

Academia Nacional de Seguridad Pública
ESTADO DE SITUACION FINANCIERA Comparativo Anual
al 31 de Diciembre (Definitivo) del 2013
(EN DOLARES)

13/08/2014

Pag. 1 de 1


Institucional

Recursos	Corriente	Anterior
Fondos	396,957.56	381,119.14
Disponibilidades	148,423.48	132,585.06
Anticipos de Fondos	248,534.08	248,534.08
Deudores Monetarios	.00	.00
Inversiones Financieras	917,092.82	1,706,203.95
Deudores Financieros	829,018.50	1,643,075.80
Inversiones Intangibles	88,074.32	63,043.05
Inversiones no Recuperables	.00	85.10
Inversiones en Existencias	798,757.22	1,325,427.13
Existencias Institucionales	798,757.22	1,325,427.13
Inversiones en Bienes de Uso	8,603,510.66	8,963,745.36
Bienes Depreciables	8,603,510.66	8,963,745.36
Inversiones en Proyectos y Programas	538,787.13	562,943.38
Inversiones en Bienes Privativos	538,787.13	562,943.38
TOTAL RECURSOS	11,255,105.39	12,939,438.96

Obligaciones	Corriente	Anterior
Deuda Corriente	315,800.60	314,816.65
Depósitos de Terceros	315,800.60	314,816.65
Acreedores Monetarios	.00	.00
Financiamiento de Terceros	891,376.62	1,686,756.16
Acreedores Financieros	891,376.62	1,686,756.16
SUB TOTAL	1,207,177.22	2,001,572.81
Patrimonio Estatal	10,047,928.17	10,937,866.15
Patrimonio	10,047,928.17	10,937,866.15
Detrimento Patrimonial	.00	.00
Resultado del Ejercicio	.00	.00
SUB TOTAL	10,047,928.17	10,937,866.15
TOTAL OBLIGACIONES	11,255,105.39	12,939,438.96

F.

JEFE UFI



F.

CONTADOR




Academia Nacional de Seguridad Pública
ESTADO DE RENDIMIENTO ECONOMICO Comparativo Anual
 Del 1 de Enero al 31 de Diciembre (Preliminar) del 2013
 (EN DOLARES)

Institucional

GASTOS DE GESTION	CORRIENTE	ANTERIOR	INGRESOS DE GESTION	CORRIENTE	ANTERIOR
Gastos en Personal	5,279,246.50	5,309,700.75	Ingresos por Transferencias Corrientes Recibidas	11,073,863.63	10,456,106.95
Gastos en Bienes de Consumo y Servicios	4,878,727.60	3,740,228.63	Ingresos por Transferencias de Capital Recibidas	78,086.63	581,878.38
Gastos en Bienes Capitalizables	43,512.36	21,204.79	Ingresos por Ventas de Bienes y Servicios	102,572.40	131,378.00
Gastos Financieros y Otros	16,834.59	25,300.56	Ingresos por Actualizaciones y Ajustes	54,125.71	79,512.87
Gastos en Transferencias Otorgadas	1,109,132.81	758,537.48	SUB TOTAL INGRESOS	11,308,648.37	11,248,876.20
Costos de Ventas y Cargos Calculados	829,764.77	825,502.28	RESULTADO DEL EJERCICIO	852,258.76	0.00
Gastos de Actualizaciones y Ajustes	3,688.50	27,495.44	TOTAL DE INGRESOS DE GESTION	12,160,907.13	11,248,876.20
SUB TOTAL GASTOS	12,160,907.13	10,707,969.93			
RESULTADO DEL EJERCICIO	0.00	540,906.27			
TOTAL DE GASTOS DE GESTION	12,160,907.13	11,248,876.20			


F.

JEFE/ UFI



F.

CONTADOR



Academia Nacional de Seguridad Pública
ESTADO DE FLUJO DE FONDOS
Del 1 de Enero al 31 de Diciembre (Definitivo) del 2013
(EN DOLARES)

13/08/2014



Pag. 1 de 1

Institucional

ESTRUCTURA	CORRIENTE	ANTERIOR
DISPONIBILIDADES INICIALES	132,585.06	107,476.64
DISPONIBILIDADES INICIALES	132,585.06	107,476.64
RESULTADO OPERACIONAL NETO	18,541.59	31,648.42
FUENTES OPERACIONALES	12,054,195.56	9,966,885.30
USOS OPERACIONALES	12,035,653.97	9,935,236.88
RESULTADO NO OPERACIONAL NETO	(2,703.17)	6,540.00
FUENTES NO OPERACIONALES	163,468.87	33,900.76
USOS NO OPERACIONALES	166,172.04	40,440.76
DISPONIBILIDAD FINAL	148,423.48	132,585.06

F.

JEFE UFI



CONTADOR

ACADEMIA NACIONAL DE SEGURIDAD PÚBLICA

ESTADO DE EJECUCION PRESUPUESTARIA DE INGRESOS
Reporte Acumulado Del 1 de Enero al 31 de Diciembre (Definitivo) del 2013
(EN DOLARES)

Institucional

Unidad Financiera : 01 Unidad Financiera Institucional

CODIGO	CONCEPTO	PRESUPUESTO	DEVENGADO	SALDO PRESUPUESTARIO
14	VENTA DE BIENES Y SERVICIOS	100,000.00	102,572.40	-2,572.40
16	TRANSFERENCIAS CORRIENTES	11,347,079.00	11,073,863.63	273,215.37
22	TRANSFERENCIAS DE CAPITAL	128,440.00	78,086.63	50,353.37
Total Rubro		11,575,519.00	11,254,522.66	320,996.34

F.

JEFE UFI



F.

CONTADOR



ACADEMIA NACIONAL DE SEGURIDAD PÚBLICA

ESTADO DE EJECUCION PRESUPUESTARIA DE EGRESOS

Reporte Acumulado Del 1 de Enero al 31 de Diciembre (Definitivo) del 2013
(EN DOLARES)

Institucional

CODIGO	CONCEPTO	CREDITO PRESUPUESTARIO	DEVENGADO	SALDO PRESUPUESTARIO
51	Remuneraciones	5,279,248.42	5,279,246.50	1.92
54	Adquisiciones de Bienes y Servicios	4,730,927.31	4,468,774.68	262,152.63
55	Gastos Financieros y Otros	190,680.71	185,104.29	5,576.42
56	Transferencias Corrientes	1,109,360.00	1,109,132.81	227.19
61	Inversiones en Activos Fijos	265,302.56	193,465.55	71,837.01
Total Rubro		11,575,519.00	11,235,723.83	339,795.17

F.

JEFE UFI



F.

