



# **INFORME SEGUIMIENTO PLAN OPERATIVO INSTITUCIONAL 2019 AL MES DE JUNIO**

**GERENCIA DE PLANIFICACIÓN Y DESARROLLO – GPDI**

## Contenido

Contenido .....	1
Presentación .....	2
I. Principales resultados y avances en prioridades del MINEC al mes de junio/ .....	3
II. Ejecución presupuestaria al mes de junio.....	10
III. Ejecución del Plan Operativo Institucional 2019 .....	11
IV. Resultados de los Programas Presupuestarios.....	15
Programa Fortalecimiento del Comercio Exterior y apoyo a las Inversiones. ....	15
Programa Fortalecimiento de la competitividad empresarial. ....	20
Programa Generación de Información Estadística.....	24
Programa Regulación y supervisión del mercado de hidrocarburos y sector minero .....	27
Categoría presupuestaria: Acciones Centrales .....	31
V. Normas para el seguimiento del Plan Operativo Institucional.....	36

## **Presentación**

El Plan Operativo Institucional –POI- del Ministerio de Economía (MINEC), integra los Planes de Trabajo Anuales –PAT de 30 unidades organizativas, las cuales se articulan en los cuatro programas presupuestarios y la categoría Acciones Centrales (Proyectos de apoyo), que fueron aprobados en 2016 por el Ministerio de Hacienda. Esta metodología de planificación por programa presupuestario permitirá a la institución avanzar en el desarrollo de la metodología por resultados. El POI 2019 se ha alineado a la Reforma del Sistema de Presupuesto Público impulsada por el Ministerio de Hacienda que incluyó al MINEC como una de las instituciones piloto en la reforma presupuestaria y el SAFI II.

El seguimiento de la Gerencia de Planificación y Desarrollo Institucional –GPDI- al POI 2019 se realiza a través del Sistema de Información y Seguimiento al Plan –SISPLAN-, herramienta que recoge de las unidades organizativas la información trimestral de la ejecución de los 71 Indicadores de Desempeño y mensualmente de los 77 proyectos en ejecución. Además se pondera el avance y cumplimiento los PATS y del POI.

Estos reportes generados por SISPLAN, junto a otros elementos de análisis, permite a la GPDI elaborar los informes de seguimiento mensual y trimestral del POI, para que las instancias superiores y operativas del MINEC dispongan de información oportuna, pertinente y suficiente para la toma de decisiones, que aseguren los objetivos y resultados planificados.

El informe que se presenta corresponde a la ejecución al mes de junio del 2019 y contiene en los primeros dos apartados los principales resultados y avances en las prioridades establecidas por el MINEC y la ejecución presupuestaria a nivel global al periodo que se informa.

El tercer apartado se refiere a los resultados globales de la ejecución de los indicadores de los programas, así como de los proyectos programados en el POI 2019; en el cuarto apartado se presenta el informe de resultados de los indicadores y proyectos de los programas y las acciones centrales y finalmente en el quinto apartado se explica la Metodología de Seguimiento del Plan Operativo.

En el documento anexo se presentan los reportes de SISPLAN sobre la ejecución de los indicadores y proyectos agrupados por cada programa presupuestario y las Acciones Centrales del POI 2019.

## I. Principales resultados y avances en prioridades del MINEC al mes de junio/1

### **Sistema de Fomento de la Producción Empresarial (SFPE), en el marco de la Política de Fomento, Diversificación y Transformación Productiva.**

- **Identificación y presentación de potenciales proyectos 2019-2024:** Se presentó al Sistema de Fomento de la Producción, propuestas de proyectos para el periodo señalado, considerando fondos GOES, fondos de cooperación y otros y se elaboró una matriz de evaluación institucional y proyectos.
- **Nuevos programas con enfoque de género vinculados al SFPE:** Se diseñó el esquema preliminar de áreas de interés en el marco del apoyo presupuestario al sector productivo por parte del plan plurianual de la Unión Europea; diseño de propuesta borrador del Programa de innovación y desarrollo tecnológico para los productores de chile verde y tomate, fomentando su inclusión financiera y propuestas de Mecanismos de Apoyo para las Inversiones de Salvadoreños en el Exterior (SALEX).
- **Desarrollo de la Plataforma El Salvador Productivo:** En coordinación con la Dirección de Tecnologías de la Información se actualizó la base de datos de beneficiarios de los programas de fomento productivo.
- **Se presentó al Banco Mundial** diagnósticos y políticas sobre la competitividad de la MIPYME, el desempeño del sector, las cadenas de valor nacionales y las áreas o proyectos que se podría trabajar con el Banco Mundial.

### **Cofinanciamiento otorgado por FONDEPRO**

- **Monto de cofinanciamiento otorgado para Fast Track, proyectos y concursos. Fondos GOES:** Durante el segundo trimestre fueron colocados \$210,563.03 de los cuales \$11,103.66 en iniciativas Fast Track y \$199,459.37 en proyectos de ventanilla abierta, apoyándose en las líneas de Desarrollo de Mercado, Innovación y tecnología y Productividad; beneficiando así a una mediana, una micro y cinco pequeñas empresas de los sectores: Agroindustria, Alimentos y Bebidas, Papel y Cartón, Plásticos, Turismo y Otros.
- **Monto de cofinanciamiento aprobado para iniciativas de proyectos y concursos con fondos BID:** Durante el segundo trimestre fueron colocados \$1,724,819.95, de los cuales \$137,275.25 en iniciativas PISI y \$1,587,544.70 en concurso de Corredores Productivo II 2018 bajo las líneas de apoyo Innovación y Tecnología y Productividad; beneficiando así a 23 micro y 8 pequeñas empresas, de los sectores: Agroindustria, Alimentos y Bebidas, Turismo y Otros.

### **Innovación para la Transformación Productiva**

- **Programa de preparación para la acreditación Nacional de Organismos de evaluación de la Conformidad (OEC):** Para la acreditación o reconocimiento de OEC en certificaciones de interés para los sectores priorizados, la DICA, como coordinadora de la mesa sectorial de alimentos y bebidas identificó a través de los representantes de las empresas que participan en la mesa, los estándares de competencia priorizados por el sector y solicitó a INSAFORP apoyo para la creación de estándar para gestor de sistemas de seguridad alimentaria y para mantenimiento industrial. El INSAFORP informó la aprobación para iniciar el proceso de creación de los estándares solicitados.
- **Fortalecimiento del capital humano empresarial para absorber el proceso de reconversión:** Se capacitó a personal de 69 empresas (65 mujeres y 55 hombres) en temas de Microorganismos Indicadores en Alimentos y Bebidas; la segunda y tercera sesión del Curso de análisis de peligros y controles preventivos; un taller sobre herramientas Tecnológicas para la gestión empresarial y manufacturas; el módulo. IV del diplomado en Ingeniería en procesos y el taller HACCP.
- **Gestión de financiamiento del Centro de Innovación, Desarrollo Tecnológico Empresarial:** En junio se han remitido para opinión y evaluación del FOSEP los Términos de Referencia (TDR) del diseño del Centro de Innovación y Desarrollo Tecnológico para sector Textil y Confección y para el sector Química, Farmacia y Cosmética, los que posteriormente se enviarán al Ministerio de Hacienda. Este mes de junio también se recibió el informe inicial del contrato de EURECAT, primer producto del estudio de factibilidad del Centro de Innovación y Desarrollo Tecnológico para sector Plástico.
- **Gestión de fondos para la realización estudio de factibilidad del Laboratorio Nacional de Calidad para la exportación:** Se presenta el perfil del laboratorio Nacional de calidad para la exportación el cual ha sido elaborado

<sup>1/</sup> Fuente: Sistematización de los informes de avance de las Unidades Organizativa a través de SISPLAN al mes junio2019

y sirvió para ser presentado a organismos cooperantes para la obtención de fondos para el financiamiento del estudio de factibilidad del mismo. Por otra parte dentro del estudio de factibilidad del CIDTE A&B, se incluyó el componente del laboratorio nacional de calidad. Dicho estudio de factibilidad fue concluido en el presente año a un costo de \$45,000, con financiamiento del USDA programa de Alimentos para el progreso.

***Fondo de Emprendimiento Innovador y Tecnológico-FONDEMPRIT***

- **Desarrollo de capacidad empresarial:** Con el fin de fortalecer y desarrollar las capacidades empresariales se realizaron tres talleres de formación, dirigido a 41 personas de 27 empresas (22 hombre y 19 mujeres) sobre infraestructura del comercio electrónico, diseño de personajes para la animación digital y herramientas tecnológicas aplicables a la gestión empresarial y el taller para fortalecer las competencias sobre formulación de proyectos.
- **Premio NOVUS. Vinculación Universidad/Empresa:** Se participó en la inauguración del proyecto Genius de la Universidad Tecnológica, el cual es parte de la vinculación que busca el proyecto Novus y que tiene como objetivo dotar de prototipos funcionales que solventen un problema real o para la fabricación de un nuevo producto para las empresas participantes; propicia que empresarios formen equipo con un grupo académico para diseñar y desarrollar un prototipo funcional; pone en contacto a las PYMES participantes con el recurso humano con conocimiento en temas de ingeniería y dota a las mejores propuestas con fondos para sufragar gastos relacionados con el desarrollo del prototipo inicial.

***Servicios de desarrollo empresarial para el fortalecimiento del tejido productivo y capacidades empresariales***

- **Operaciones sectoriales:** Se realizaron 7 asistencias técnicas a empresas al sector Alimentos y Bebidas (2), Sector Química, Farmacia y Cosmética Natural (2), Sector Calzado (2) y a un emprendimiento, para la preparación de informe técnico de trazabilidad proveedores, calidad y sobre norma materiales prueba piloto, entre otros
- **Ejecución de la hoja de ruta de los sectores.** En junio se realizó la mesa sectorial del sector calzado que abordó las acciones para el inicio de operaciones en septiembre del Centro de Innovación y Desarrollo Tecnológico de Calzado CIDTE Calzado; la Norma Técnica Salvadoreña para Calzado Escolar. La mesa del sector Químico-Farmacéutico y Cosmético fue consultada por la empresa consultora EURECAT que realiza estudio de factibilidad del CIDTE del Sector Plástico para conocer las necesidades y demandas de productos plásticos que tiene la industria farmacéutica como uno de los principales clientes de envases/empaques primarios del sector plástico. La mesa del sector Alimentos y Bebidas conoció el avance del proceso de certificación por competencias para este sector, se conformó el comité técnico; La mesa sectorial del sector Plásticos revisó la Hoja de Ruta 2030 y establecer los mecanismos de coordinación con el sector para su ejecución y revisar proyectos, además se acompañó a Eurocat en las visitas técnicas en empresas de la Industria Plástica en El Salvador

***Desarrollo territorial: Proyectos Productivos enfocados en la Pequeña y Mediana Empresa y Cooperativas.***

***Concurso de Fondo del Programa Corredores Productivos 2018-2019:***

- **Corredores Productivos I-2019:** El 3 de junio de 2019, venció el plazo de presentación de postulaciones para el Concurso de Fondos 2019, se recibieron un total de 14 postulaciones; 3 de la cadena acuícola, 3 de la cadena de agroindustria (lácteos), 3 de la cadena de pesca artesanal y 5 de la cadena de turismo
- **Corredores Productivos II-2018:** Se ha brindado asesoría y apoyo a 22 Asociaciones Cooperativas y MIPYMEs ganadoras del concurso II-2018 para la gestión del primer desembolso.

***Capacitaciones para el mejoramiento de las competencias laborales a empresas de la Franja Costero Marina***

- 94 personas se han inscrito en los cursos de inglés para guías turísticos en los núcleos de Usulután y La Unión (44 personas inscritas) y el diplomado de buena comida y bebida (50 personas inscritas); 80 personas se graduaron del cursos de inglés básico de los grupos de Acajutla y Usulután (23 mujeres y 23 hombres) y del curso de administración inteligente de hoteles en los núcleos de Usulután y La Unión (13 mujeres y 21 hombres).

***Ventanilla abierta de apoyo a Pequeñas Inversiones para Soluciones Innovadoras-PISI PCP-BID:***

- **Proyectos productivos con pequeñas inversiones:** se aprobó las propuestas de las cooperativas El Aletón (San Dionisio), Isla Rancho Viejo (San Dionisio) y Un Nuevo Día (La Unión). Se tiene un banco de 51 propuestas listas para pasar a la Fase de Formulación de proyectos por un monto de \$ 551,480.25; se remitieron a FONDEPRO los proyectos de las cooperativas El Tamarindo (La Unión) y ACOPECA (Puerto El Triunfo) para la fase de Evaluación,

*Orientación y asesoría empresarial para proyectos de inversión productiva y de exportación*

- **Asesorías a trámites a empresas para vinculación a mercados nacional e internacional, gestión de financiamiento y cofinanciamiento:** CRECEMOS TU EMPRESA atendió un total de 16 empresas, brindándoles 38 asesorías y acompañamiento para la gestión de trámites según requerimientos empresariales y se logró finalizar el proceso de gestión de financiamientos de dos empresas (Tacachico Internacional y Agroindustria Quesos de Oriente) para capital de exportación (\$100,000.00) y adquisición de equipo; las gestiones de permisos y factibilidades de cuatro empresas (Droguería Rozefarma, TROPISABOR S.A DE C.V., Sweets el Palacio de los Postres) obtuvieron autorización de funcionamiento de la DNM, funcionamiento de planta, factibilidad de No Afectación otorgado por ANDA, factibilidad de Fosa Séptica y campo de Riego del MISAL.
- **Asesorías en gestión de trámites, asistencia técnica y financiamiento a empresas lideradas por mujeres:** Para el presente mes se registraron 18 asesorías para 12 empresas lideradas por mujeres en los temas de Financiamiento-Cofinanciamiento: financiamiento para capital de trabajo con BANDESAL; Trámites: Permiso Ambiental y exportación hacia la Región y sur de México.
- **Asesorías sobre servicios y programas del MINEC para el desarrollo de negocios a través del Centro de Atención Telefónica Empresarial:** se realizaron 367 gestiones telefónicas de las cuales se obtuvo 19 vinculaciones de empresas con las ventanillas de CRECEMOS TU EMPRESA; 71 gestiones telefónicas en asesoría en formalización de negocio a través del portal MIEMPRESA.GOB.SV; entre otros servicios empresariales que ofrece el Ministerio de Economía.
- **Grupo asociativos asistidos para el cumplimiento de requisito de negocios:** cinco asociaciones Cooperativas y empresas recibieron asesorías y acompañamiento con el fin de desarrollar el negocio a mercados formales para ACOPAMAY, El Zompopero, DULCEMA, ACPETAMAR, El Cadejo Verde y Manuel Larín.
- **Asistencia técnica para fortalecer asociatividad en grupos de Cooperativas:** Para el fortalecimiento Organizativo en 14 Asociaciones Cooperativas ubicadas en los 3 núcleos: La Unión, Jiquilisco y Acajutla se ha elaborado una herramienta para medir la efectividad de la aplicación metodológica durante la intervención de cada consultor en las Asociaciones Cooperativas.
- **Jornadas sobre empoderamiento, autonomía económica de las mujeres y corresponsabilidad:** se realizaron dos jornadas en los núcleos de Jiquilisco y Sonsonate, dirigido a miembros de las cooperativas donde participaron 25 mujeres y 32 hombres.

*Atracción de inversiones.*

- Se han atendido a 275 empresas sobre beneficios fiscales, ampliaciones de áreas y de incisos arancelarios, más 95 asesorías a empresas con respecto a requisitos de inscripción de comerciante individual, modificación de sucursal, establecimiento de sucursal, registro de inversión, legislación de empresa y emisión de primera matrícula entre otros.
- Se atendió a 15 empresas. Dos proyectos son nuevos, a uno se le dio seguimiento en su proceso de evaluación ambiental en el MARN y al otro se le envió información solicitada concerniente al inicio de operaciones. Doce de los proyectos atendidos ya están operando, por lo que se les apoyó en el seguimiento y agilización de los trámites que tienen en curso tanto en el MINEC como en otras dependencias gubernamentales. Además, se atendió y acompañó a reunión con funcionario de la DGA a empresa que está en proceso de expansión. Asimismo, se visitó a cuatro empresas como seguimiento a la inversión, se actualizó el conocimiento del estatus de sus operaciones y se recopiló información referente a los obstáculos con los que se enfrentan a diario en su operatividad.
- En la ONI se brindaron 144 servicios a 109 empresas

*Evaluar y resolver solicitudes, bajo la Ley de ZF, LSI, LRDA, LI, LEJ*

- **Administración de la Ley de Zonas Francas Industriales y de Comercialización:** Para el segundo trimestre la cantidad de empresas aumento en 3, llegándose a un total de 156 empresas usuarias. Se dieron 12 acuerdos y 2 resoluciones:
  - **Acuerdo de Modificación de Instalaciones** (1): Excellent Seams, S.A. de C.V
  - **Acuerdo de Modificación de listado** (8): Olocuilta Apparel S.A de C.V.; Consulting and sourcing assurance S.A. de C.V.; Next Wave Central América s.a de C.V.; Iguanas tropicales S.A de C.V.; Contech Solutions S.A

- de C.V.; Industria de Hilos de El Salvador S.A de C.V.; Confecciones del Valle S.A de C.V.; Impression Apparel Group;
- **Acuerdo de revocatoria de beneficios (2):** Avery Dennison Retail information services El Salvador Ltda de C.V.; Gladys Irene Quintanilla Sumba.
- **Acuerdo de Obtención de beneficios (1):** Vismoda S.A de C.V.
- **Denegatoria de incisos arancelarios:** resolución para Crea Solutions, S.A. de C.V
- **Resolución venta local (1):** SMI Pet El Salvador, S.A. de C.V
- **Resolución denegatoria modificación de actividad y listados (1):** Nemtexport, S.A. de C.V.;
- **Administración de la Ley de Servicios Internacionales se emitieron un acuerdo y tres resoluciones:**
  - **Obtención de beneficios:** Sistemas Aéreos de El Salvador, S.A. de C.V.
  - **Resoluciones de Inversión extranjera** en la ONI se emitieron tres resoluciones
- **Generación de empleo Zonas Francas:** A marzo de 2019 el empleo generado por las empresas de la Ley de Zonas Francas Industriales y de Comercialización experimentó un decrecimiento de 1.78% con respecto al mismo período del año anterior, permitiendo alcanzar un saldo de 82,057 puestos de trabajo.
- **Otorgamiento de beneficios fiscales a asociaciones cooperativas:** En el segundo trimestre se benefició a 12 asociaciones cooperativas, beneficiando 7, 893 asociados, y se ha generado 698 empleos.

#### Implementación de la Ley de Firma Electrónica

- Se ha avanzado en la firma de comodatos y convenios junto a CNR, sobre la ubicación de los centros de datos, firma de Memorándum de entendimiento entre el MINEC y el grupo promotor de la firma electrónica, además finalizó la evaluación técnica de las propuestas presentadas a la licitación para el desarrollo e implementación de la Firma Electrónica (AC Raíz).

#### Posicionamiento de Bienes y Servicios en Mercados Internacionales.

##### *Acuerdos comerciales*

- **Acuerdo Comercial entre Centroamérica con el Reino Unidos:** el 19 de junio de 2019, se sostuvo una reunión por videoconferencia entre los seis países de Centroamérica y el Reino Unido, durante la cual participaron representantes de los tres pilares del Acuerdo (diálogo político, cooperación y comercio) para continuar con la discusión de los temas que aún se encuentran pendientes, con el fin de intentar cerrar la negociación del texto y dejar únicamente pendiente los temas más sensibles. Previo a esta reunión se realizaron en junio cuatro reuniones de coordinación centroamericana y el Reino Unidos

##### *Modernización y elaboración de instrumentos legales de la Integración Económica Centroamericana*

- **Revisión de RTC por comités nacionales y regionales:** se discutió en distintas reuniones el RTCA de Alimentos Registro e Inscripción; Aire Condicionado Tipo Dividido, Yogur. Especificaciones, Aditivos Alimentarios y el Etiquetado Frontal en los Alimentos.
- **Videoconferencias regionales:** Se realizaron 12 videoconferencias regionales para revisar los RTCA Aditivos Alimentarios, Productos Cosméticos, Medicamentos de Uso Humano Registro, Medicamentos Veterinarios, Resolución sobre el RTCA Fertilizantes y las BPM Productos Naturales Medicinales, Certificado Sanitario de Exportación, Etiquetado Frontal de Alimentos, RTCA Alimentos Registro e Inscripción, Análisis de incumplimiento del Reconocimiento Mutuo y RTCA Hidrocarburos.
- **Análisis de caso de los néctares jugazzo:** Reunión entre instancias del MINEC, aduana y representantes de la empresa LIVSMART para analizar el caso de los néctares jugazzo. LIVSMART hizo entrega de clasificaciones arancelarias, fichas técnicas y muestras. Se acordó que la empresa presentaría solicitudes de clasificación ante la DGA de El Salvador y ante Aduanas de Costa Rica para los jugos con azúcar y edulcorantes previos a continuar con el trámite ante GRUTECA.
- **Aprobación de aperturas arancelarias:** el Comité de Política Arancelaria (CPA) y el Grupo Técnico Arancelario Centroamericano (GRUTECA), en el marco de la III Ronda de Unión Aduanera, (Antigua Guatemala, del 24 al 28 de junio), aprobó aperturas arancelarias para productos que forman parte de la expansión del Acuerdo sobre Tecnología de la Información (ITA) y para alambres de los demás aceros aleados con muescas, cordones, surcos o relieves, producidos en el laminado 7227.90.10.0. También se homologó un criterio de clasificación arancelaria para productos del capítulo 24, cartuchos utilizados con dispositivos electrónicos 2403.99.00.00 y para papel



multicapas, elaborado con papel blanqueado y crudo, con una hoja de aluminio, recubierto con polietileno, en tiras o bobinas (rollos) de anchura superior a 100 mm, con impresión, en el inciso arancelario 4811.59.13.00.

***Consolidación de la incorporación de El Salvador al Proceso de Integración Profunda del Triángulo Norte de Centroamérica.***

- **Proyecto de Diseño y Construcción del Puesto Fronterizo Integrado de El Amatillo:** En distintas reuniones representantes de las instituciones públicas, FOMILENIO II y empresas contratistas Eurofinsa y Consulta, discutieron sobre el Sistema de Gestión de Control para el nuevo puesto integrado de El Amatillo, incluyendo el componente de informática para realizar los controles de las operaciones de comercio exterior, componente de infraestructura logística.
- **Gestión Coordinada en Fronteras:** Entre el 24 y 26 de junio en la ciudad de Antigua Guatemala, Guatemala el Grupo Técnico de Facilitación del Comercio definió el plan de acción para la implementación de la transmisión electrónica de los certificados fito y zoosanitarios y una hoja de ruta para la instalación del sistema de video vigilancia en los puestos fronterizos del Corredor Pacífico.

***Administración de Acuerdos Comerciales***

- **Sistema Nacional de Defensa Comercial:** Se han realizado gestiones para la actualización de los representantes del sector público ante el Comité del Sistema Nacional de Defensa Comercial y se continuó con el proceso de investigación por supuesta práctica de dumping contra las importaciones de leche fluida, fabricada bajo el proceso U.A.T., en envases de larga duración, clasificada en los códigos arancelarios del SAC 0401.10.00.00 y 0401.20.00.00, originarias de Costa Rica; además analiza y elabora la fundamentación solicitudes de investigación en materia de Defensa Comercial como el presentado por empresas exportadoras salvadoreñas en cuanto a sus operaciones hacia México de sacos sintéticos y calzado de plástico, ya que a partir de enero del presente año, se han visto afectadas por el gobierno mexicano debido a los cambios en el proceso para otorgar los permisos automáticos de importación para productos que entran dentro de un mecanismo de precios estimados (mínimos).
- **Documentos notificados a empresas y a la OMC:** En el primer semestre de 2019 se notificaron 45 documentos a la OMC, entre los cuales destaca la notificación de Uruguay sobre “Requisitos Zoosanitarios de los Estados Partes para la importación de huevos para incubar aves de corral y aves de corral de un día”, Notificación de Estados Unidos sobre “Modernización del Etiquetado y Reglamento de publicidad para el vino, licores destilados y bebidas de malta.”, Notificación de Taiwán y Colombia de Reglamento para la Inspección y Examen de Cosméticos Importados, Notificación de Corea de Enmiendas propuestas al Reglamento de Inspección de Fronteras para Productos Pesqueros, Notificación de Estados Unidos de Enmiendas a los reglamentos que rigen las carnes, carnes preparadas y productos cárnicos, entre otros.
- **Administración de la asignación de cuotas anuales:** En el primer semestre de 2019 se emitieron y notificaron 310 licencias de importación de contingentes agropecuarios de los siguientes productos: Carne de cerdo SRD - CAFTA-DR, Queso SRD-CAFTA-DR, Maíz amarillo desabastecimiento 18-19, consumo humano, Maíz blanco, SRD CAFTA-DR Arroz blanco procesado SRD, Maíz amarillo SRD-CAFTA-DR, Carne de cerdo CRD, Jamón curado y tocino entreverado (Acuerdo de Asociación), Queso (Acuerdo de Asociación), Queso SRD-CAFTA-DR, Otros Productos Lácteos SRD, Helados SRD CAFTA-DR, Yogurt, SRD CAFTA-DR, Leche en polvo, SRD CAFTA-DR, Leche en polvo, (Acuerdo de Asociación), Mantequilla, SRD-CAFTA-DR, Arroz en granza primera fase, Queso cheddar OMC, Partes de pollo, Arroz blanco procesado SRD, Maíz blanco desabastecimiento, Maíz amarillo desabastecimiento 19-20, consumo Animal, Carne de cerdo CRD, Arroz en granza segunda fase.
- **Dictámenes de donación analizados:** En el primer semestre de 2019 se efectuaron 75 autorizaciones para Dictámenes de donaciones a Fundación Una Mano Amiga, Fundación Nuevos Horizontes para Los Pobres, Asociación ÁGAPE de El Salvador, Iglesia Católica Apostólica y Romana en El Salvador, Fundación Pro Educación Laura Vicuña, Convoy of Hope El Salvador, FUSAL, Orden de Malta El Salvador, Fundación de Corazones de Vida, Hogar Inmaculado Corazón de María, Hogar Inmaculado Corazón de María, Ministerio Oasis en El Salvador, Gente Ayudando Gente, Asociación Amando con Misericordia, Comité de Proyección Social.

***Divulgar, capacitar y brindar asesorías técnicas sobre comercio exterior***

- **Asesorías sobre distintas disciplinas comerciales:** 20 asesorías sobre las distintas disciplinas comerciales, en beneficio de los sectores productivos nacionales e instituciones relacionadas con el comercio, entre las cuales se mencionan las siguientes: DISALI, S.A. DE C.V., Arrocería San Mauricio, S.A. DE C.V., Embutidos El Salvador, S.A. DE C.V., Hernández Hermanos, S.A. DE C.V., Grupo Lansa, S.A. DE C.V., Lácteos del Corral, S.A. DE C.V.



- **Asesoría especializada a los sectores productivos sobre las disposiciones de origen contenidas en los Acuerdos de Libre Comercio vigentes:** se brindaron 25 asesorías entre las cuales están: DIACO, consulta sobre reglamentación en materia de origen para la utilización de contingente, Atunera Calvo, cumplimiento de ROE TLC CAFTA, Embutidos de El Salvador, consulta sobre certificado de origen CAFTA-DR, Price Smart, Regla de origen y EUR.1 sustitutivo ADA, Pinta todos, aplicación de ROE para productos de exportación, APS, Mercado de país de origen, importaciones de Honduras.

#### Regulación y vigilancia del mercado de hidrocarburos y Minas

- **Inspecciones a estaciones de servicio de combustible líquido y terminales marítimas:** Se realizaron 823 inspecciones, visitas y reinspecciones en estaciones de servicio sobre calidad, cantidad y aspectos técnicos, inspecciones de agua en tanques; análisis de calidad en combustibles de terminales marítimas de importación y visitas de verificación de precios de CL en E/S y se realizaron 10 reinspecciones y otros aspectos de ley.
- **Inspecciones a empresas importadoras, envasadoras, distribuidoras, puntos de venta de GLP subsidiado y estaciones de servicio de GLP vehicular:** Se realizaron 419 inspecciones relacionadas al GLP en plantas envasadoras de GLP y puntos de venta de GLP subsidiado en los departamentos de San Salvador, Sonsonate, La Libertad y Cuscatlán.
- **Entrega de teléfonos móviles “Telegas”:** Se entregaron 62 teléfonos móviles a los nuevos puntos de venta de GLP subsidiado, ubicados en los departamentos de San Salvador, La Paz, Santa Ana, Usulután, La Unión, Cuscatlán, La Libertad, Sonsonate, Morazán y Cabañas.
- **Inspecciones a infraestructuras para el almacenamiento y manejo de Combustible Líquido y Gas Licuado:** Se realizaron 33 inspecciones jurídicas de previa construcción, testificación de pruebas de hermeticidad; previa funcionamiento y cumplimiento de prevención, de oficio o información ciudadana.
- **Control de Licencias y Concesiones Mineras:** Se realizaron 15 inspecciones a canteras reguladas (monitoreo, supervisión y control) y una inspección a cantera con seguimiento a explotación ilegal; se elaboraron 14 actas de inspecciones técnicas y 14 informes fotográficos y se elaboró un (1) informe técnico, contribuyendo a garantizar el cumplimiento de la normativa legal vigente que regula el sector minero no metálico

#### Política Subsidiaria para mejorar la economía Familiar (GLP, Energía Eléctrica)

##### *Entrega del subsidio*

- **Titularidad del beneficio del subsidio al GLP:** En el segundo trimestre del 2019 las tarjetas para la obtención del subsidio fue otorgada a 723,051 mujeres y 445,431 hombres
- **Hogares beneficiados:** 1,168,960 hogares beneficiados con el subsidio al GLP en el mes de junio 2019
- **Monto del subsidio otorgado:** \$5, 084,179.92 subsidio al GLP en los puntos de venta para el mes de junio, que equivales 968,926 cilindros subsidiados.
- **Atención a la ciudadanía:** 32,174 personas usuarias de GLP y 133 de la energía eléctrica atendidas a nivel nacional a través de CENADE Y Call Center, dando respuesta a consultas o solicitudes para la obtención del subsidio, actualización de las direcciones de los hogares o negocios de subsistencia, además consultas relacionadas con la administración de los puntos de Venta del subsidio al GLP y sobre el parámetro para la obtención del subsidio de la energía eléctrica y la fecha de otorgamiento.
- **Nuevas acreditaciones:** 5,157 nuevas personas acreditadas como beneficiarias del subsidio al GLP
- **Nuevas solicitudes de subsidio:** 1,739 personas solicitaron en junio el beneficio del subsidio y 11 del subsidio a la energía eléctrica.
- **Acreditación de puntos de venta:** En el semestre se recibieron 266 solicitudes de incorporación de puntos de venta, solventado 134 de ellas.
- **Modificación de procesos para la atención a solicitantes de subsidio:** Debido a que se actualizaron los criterios de selección y las reglas operativas para el otorgamiento del subsidio al GLP, haciendo que el proceso sea más ágil y a los procedimientos de Atención a puntos de venta que deseen afiliarse al mecanismo de entrega del GLP, sobre las sanciones para los Puntos de Venta que incurran en falta.

### Análisis, Estudios y Estadísticas

- **Análisis de la Representación ante la OMC y la OMPI:** información completa sobre el Fondo en Fideicomiso de El Salvador en la OMPI para actividades de desarrollo de la propiedad intelectual en el país (Fondo FIT/SV); sobre el anteproyecto de ley de comercio electrónico y una nota informativa sobre el fondo en fideicomiso en la OMPI y comunicaciones con información sobre la Política Nacional de Propiedad Intelectual.
- **Análisis de Inteligencia Económica:** Se divulgaron 9 alertas económicas (PIB, empleo, remesas, comercio de bienes, IED, etc.); Perfil Comercial – Colombia, Análisis breve NINI 010619, entre otros.
- **Análisis de inteligencia competitiva:** Apoyo en la identificación de oportunidades comerciales para Irlanda y Reino Unido.
- **Análisis y opiniones jurídicas:** Se analizó el Anteproyecto de la Ley del Régimen Tributario Especial y Simplificado para los Pequeños Contribuyentes; opinión Jurídica sobre convenio Cooperación Interinstitucional entre MINEC y CNR en relación al Centro de datos para el sitio primario de Autoridad de Certificación Raíz de ESA de la firma electrónica.
- **Publicación de los principales resultados de la Pobreza Multidimensional 2018**
- **Avance en Censo de Población y Vivienda:** aprobación técnica del presupuesto por parte del BID, formación del personal para la actualización cartográfica, censo piloto en el municipio de Cacaopera y la división inicial de funciones para la realización del censo.
- **Avance la Encuesta de Hogares de Propósitos Múltiples 2019:** Actualización de 138 segmentos cartográficos; diligenciadas 1,985 boletas de la encuesta con información sobre las características demográficas, educativas, de empleo, ingresos, salud, vivienda de los hogares salvadoreños del área urbana y rural.
- **Generación y publicación de estadísticas sociales:** recolección y procesamiento de 15,122 formularios de nacimientos, defunciones, matrimonios y divorcios 2019, para la construcción de estadísticas de hechos y actos vitales; Recolección de 1,663 boletas en diez departamentos del país, para la encuesta nacional de violencia contra las mujeres; boletín sobre impacto físico y emocional por hechos de violencia contra las mujeres, una infografía sobre trabajo infantil en el sector informal.
- **Generación y publicación de estadísticas económicas:** Recolección y procesamiento de 640 formularios de precios para el cálculo del Índice de Precios al Productor; base de datos del Índice de Precios al Productor, con mes de referencia a mayo 2019; recolección y procesamiento de 23,536 observaciones de precios para el cálculo del Índice de Precios al Consumidor y Canasta Básica Alimentaria. Se elaboraron y publicaron tres boletines de índices económicos de IPP, IPC y CBA, con mes de referencia mayo 2019.

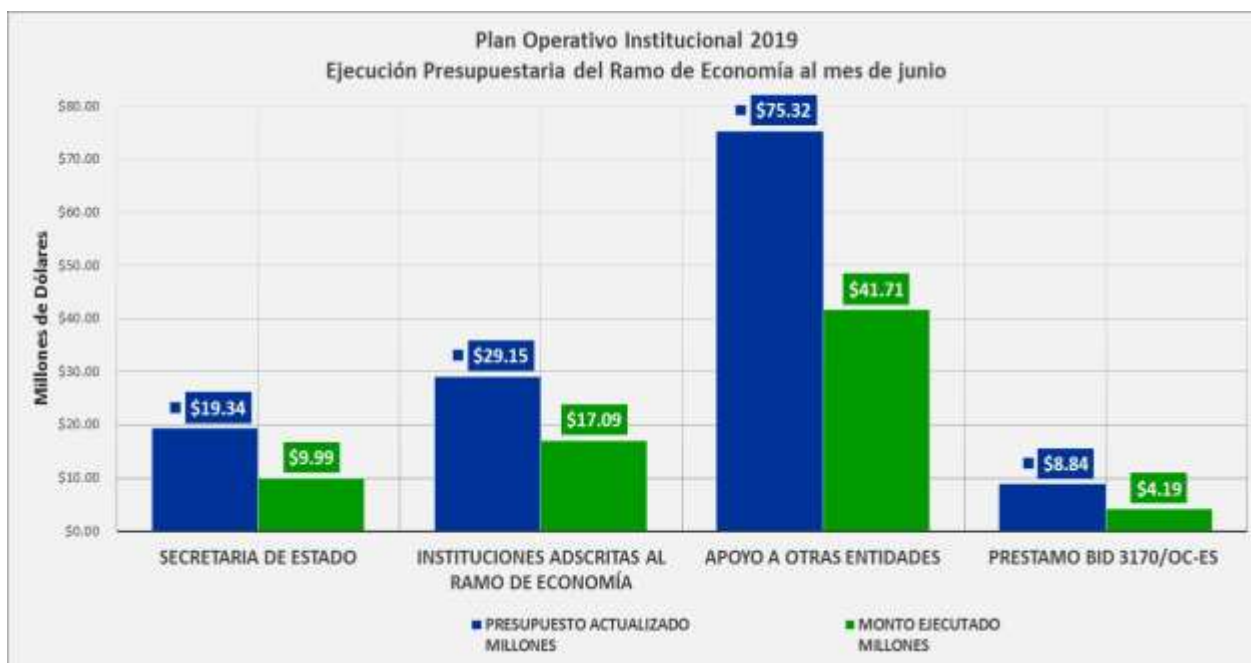
### Políticas de igualdad, medioambientales y transparencia

- **Política de Igualdad y No discriminación del MINEC:** En el semestre nueve unidades organizativas con responsabilidades en el Plan de Trabajo de la Política han avanzado en el nivel de ejecución de los indicadores entre el 70 y 100 %; formación de 8 mujeres y 2 hombres del Comité de Género, sobre Lenguaje Inclusivo en las comunicaciones del Estado.
- **Política y plan de gestión ambiental:** En el segundo trimestre la tasa de variación del consumo institucional de Energía tuvo una disminución del 1.98 % respecto al mismo periodo del 2018. Para incrementar el porcentaje de ahorro se mantendrá la sensibilización para un consumo responsable y monitoreo de los lineamientos de buenas prácticas vigentes; respecto a la tasa de variación del consumo institucional de Papelería, se tuvo una disminución en el trimestre del 12.28 % papel/persona respecto al mismo periodo del 2018. Dicha reducción corresponde al 51.72 % de las unidades organizativas; respecto a la tasa de variación de la generación de residuos sólidos ordinarios en este trimestre se incrementó en el 2.53 % por persona respecto a igual trimestre del 2018, al primer semestre se tiene una reducción del 5.32 %; la tasa de recuperación de material reciclables fue del 5.80 %, la cual corresponde mayormente a la recuperación de papel periódico y papel desechado por las diferentes unidades organizativas. Se tuvo un incremento en la recuperación de latas, pasando de 1- 2 kg a 30 kg. En el periodo enero a junio, la Unidad Ambiental ha incorporado criterios ambientales a la adquisición de cinco bienes y servicios.
- **Transparencia, acceso a la información y participación ciudadana:** Durante el segundo trimestre se atendió a 784 personas, brindando la información solicitada en un tiempo promedio de 3.6 días, lo cual representa una reducción en los tiempos de respuesta en comparación a la Ley de Acceso a la Información Pública.

## II. Ejecución presupuestaria al mes de junio

El presupuesto anual 2019 actualizado del **Ramo de Economía** es de **\$132,662,524.00**. Al mes de junio se ha ejecutado un monto **\$72,774,396.15** que representa el **54.86%** del monto asignado, distribuido de la siguiente forma:

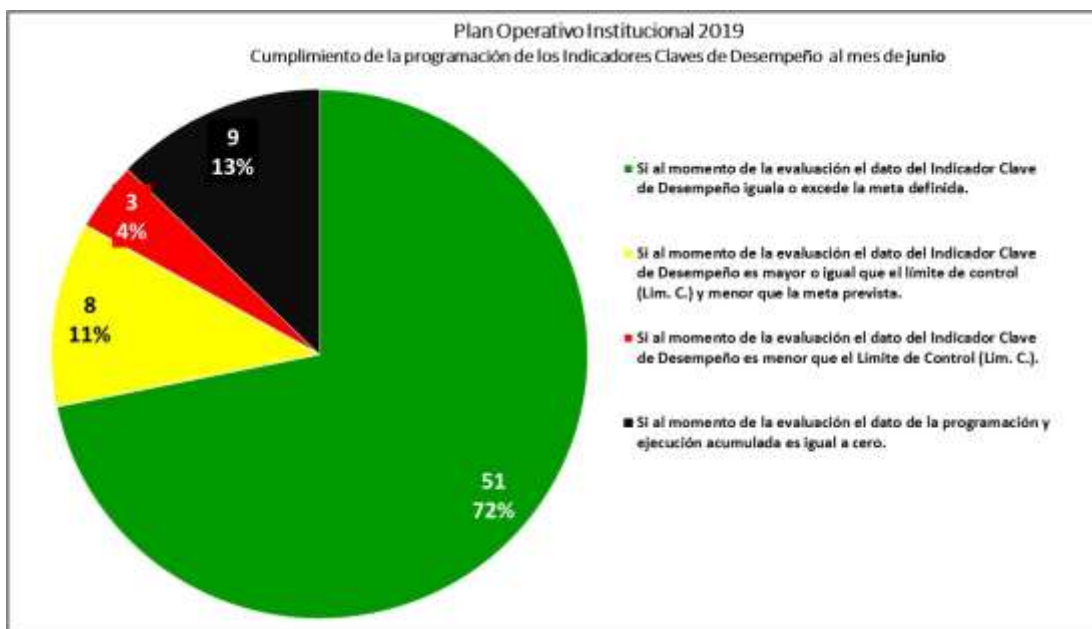
- **Secretaría de Estado:** El presupuesto anual actualizado es de **\$19,339,519.71**, del que se ha ejecutado a la fecha **\$9,887,903.83**, que representa el 51.13% del mismo.
- **Instituciones Adscritas al Ramo:** El presupuesto anual es de **\$29,158,062.29** del que se ha ejecutado a la fecha **\$17,088,835.75** que representa el 58.61% de lo presupuestado. Las instituciones adscritas a las cuales se les transfiere recursos del Presupuesto son: el Consejo de Vigilancia de la Contaduría Pública, Superintendencia de Competencia, Defensoría del Consumidor, Consejo Nacional de Energía, Consejo Nacional de Calidad, Instituto Salvadoreño de Fomento Cooperativo, la Comisión Nacional de la Micro y Pequeña Empresa (CONAMYPE) y el Consejo Salvadoreño de la Agroindustria Azucarera (CONSAA).
- **Instituciones de Apoyo a otras Entidades:** El presupuesto asignado es **\$75,320,997.00** del que se ha ejecutado a la fecha **\$41,615,711.19**, que representa el 55.25% de lo presupuestado. Esta asignación corresponde al subsidio del GLP a beneficiarios, pago de telefonía y pago de comisiones bancarias; apoyo al Centro para la Defensa del Consumidor, Colegio de Profesionales de Ciencias Económicas y la Asociación Nacional para la protección de los Derechos de los Consumidores de El Salvador.
- **Programa Corredores Productivo, financiado con el Préstamo BID No. 3170/OC-ES:** el programa tiene un presupuesto asignado de **\$8,843,945.00** y se ha ejecutado a la fecha **\$4,181,945.38** que representa el 47.29% de lo presupuestado para el año destinados al desarrollo productivo para la Competitividad de las MIPYME, gestión ambiental de la Franja Costero-Marina (FCM), fortalecimiento institucional y administración.



### III. Ejecución del Plan Operativo Institucional 2019

#### Ejecución de los indicadores clave a nivel institucional

En el Plan Operativo institucional, los Programas Presupuestarios y las Acciones Centrales han definido 71 indicadores claves, cuyo avance se evalúan trimestralmente. Al finalizar el segundo trimestre del 2019, estos indicadores alcanzaron los resultados que se presenta en el siguiente gráfico:



En el segundo trimestre los indicadores de desempeño de los programas y de las Acciones Centrales han tenido los resultados que se presentan en la siguiente tabla:

Plan Operativo Institucional 2019  
Ejecución acumulada de los Indicadores de desempeño de los programas y la categoría Acciones Centrales al mes de junio

Criterios de evaluación de los Indicadores Clave de Desempeño	Total de Indicadores clave de Desempeño		Programa Presupuestario 1: Fortalecimiento del comercio exterior y apoyo a las inversiones.		Programa Presupuestario 2: Fortalecimiento de la Competitividad Empresarial.		Programa Presupuestario 3: Generación de Información Estadística		Programa Presupuestario 4: Regulación y Supervisión del Mercado de Hidrocarburos y Sector Minero.		Categoría Presupuestaria: Acciones Centrales	
	No. Indicadores	%	No. Indicadores	%	No. Indicadores	%	No. Indicadores	%	No. Indicadores	%	No. Indicadores	%
Si al momento de la evaluación el dato del Indicador Clave de Desempeño iguala o excede la meta definida.	51	72%	5	42%	4	40%	7	88%	8	89%	27	84%
Si al momento de la evaluación el dato del Indicador Clave de Desempeño es mayor o igual que el límite de control (Lim. C.) y menor que la meta prevista.	8	11%	1	8%	2	20%	0	0%	0	0%	5	16%
Si al momento de la evaluación el dato del Indicador Clave de Desempeño es menor que el Límite de Control (Lim. C.).	3	4%	1	8%	1	10%	0	0%	1	11%	0	0%
Si al momento de la evaluación el dato de la programación y ejecución acumulada es igual a cero.	9	13%	5	42%	3	30%	1	13%	0	0%	0	0%
<b>Total Indicadores</b>	<b>71</b>	<b>100%</b>	<b>12</b>	<b>100%</b>	<b>10</b>	<b>100%</b>	<b>8</b>	<b>100%</b>	<b>9</b>	<b>100%</b>	<b>32</b>	<b>100%</b>

#### Ejecución de los Indicadores clave programados por las unidades organizativas

Las unidades organizativas que definieron indicadores de desempeño en el primer trimestre han tenido el cumplimiento que se muestra en la infografía siguiente.



## SEGUIMIENTO DEL PLAN OPERATIVO INSTITUCIONAL 2019 INFORME AL MES DE JUNIO

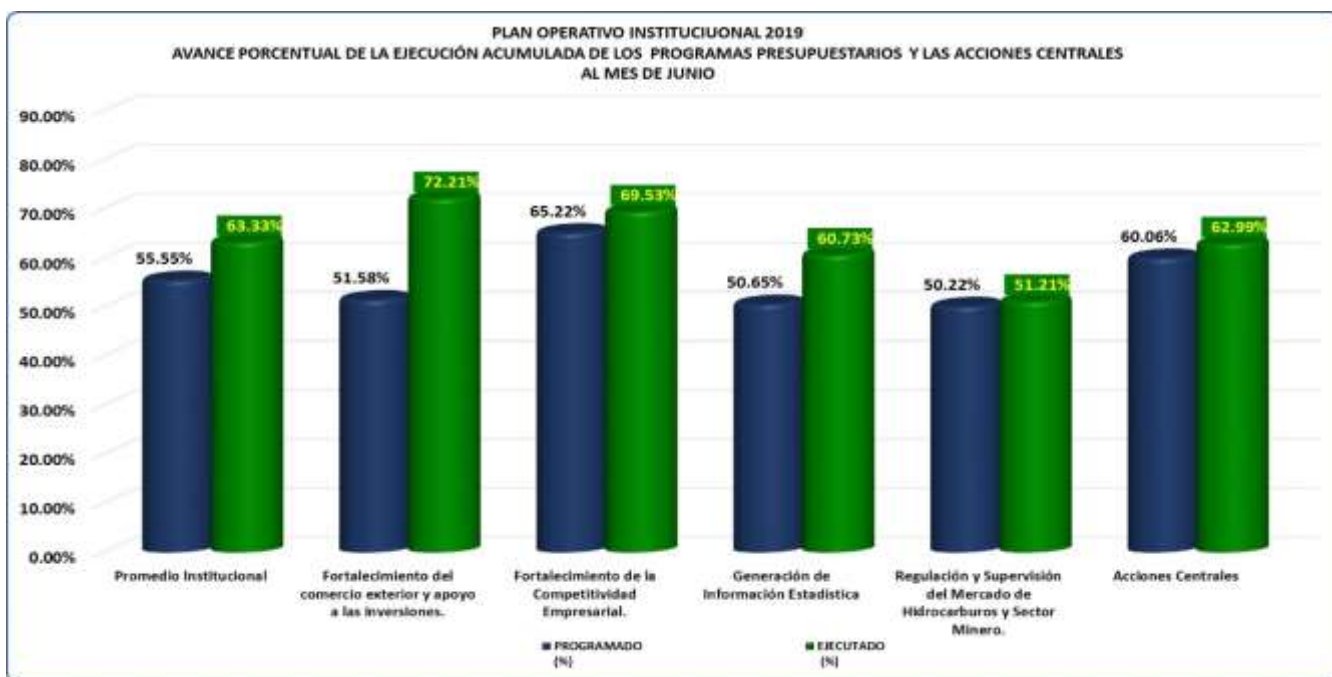
### Plan Operativo Institucional 2019

#### Ejecución acumulada de los indicadores de desempeño por Unidad Organizativa al mes de junio

Unidad de Asesoría y Coordinación	Gerencia de Auditoría Interna	Unidad de Cooperación Externa	Unidad de Género	Gerencia de Comunicaciones	Gerencia de Planificación y Desarrollo Institucional	Unidad Ambiental
2 0 0 0	4 0 0 0	4 0 0 0	1 0 0 0	1 0 0 0	2 0 0 0	2 3 0 0
Dirección de Asuntos Jurídicos	Dirección Nacional de Inversiones	Dirección de Hidrocarburos y Minas	Superintendencia de Obligaciones Mercantiles	Centro Nacional de Atención y Administración de Subsidios	Dirección de Transparencia, Acceso a la Información y Participación Ciudadana	Unidad de Firma Electrónica
1 0 0 0	0 1 0 0	6 0 1 0	0 0 0 0	2 0 0 0	1 0 0 0	0 0 0 0
Dirección de Administración y Finanzas	Gerencia de Administración	Gerencia Financiera	Gerencia de Recursos Humanos	Gerencia de Adquisiciones y Contrataciones Institucionales	Unidad de Inteligencia Económica	
3 0 0 0	1 1 0 0	1 0 0 0	2 1 0 0	1 0 0 0	1 1 2 1	Despacho Ministerio de Economía
Unidad de Inteligencia Competitiva	Dirección de Política Comercial	Dirección de Administración de Tratados Comerciales	Representación Permanente del MINEC ante la OMC y OMPI			Despacho Viceministerio de Economía
0 0 0 2	1 0 0 1	1 0 0 1	2 0 0 0			
Dirección General de Estadística y Censos	Dirección de Tecnologías de la Información	Dirección de Coordinación de Políticas Productivas	Dirección de Innovación y Calidad	Dirección de Fomento Productivo	Dirección del Fondo de Desarrollo Productivo	Despacho Viceministerio de Comercio e Industria
7 0 0 1	1 0 0 0	0 0 0 3	2 0 0 0	1 0 0 0	1 1 0 0	

### Promedio institucional de ejecución de los proyectos programados a junio

El promedio institucional de la ejecución del POI 2019 al mes de junio fue del **63.33%**, mayor al 55.55% programado a este mes. Este promedio se basa en los resultados de la ejecución de proyectos de los programas presupuestarios y las Acciones Centrales, que en este mes reportan una ejecución mayor al porcentaje de avance programado, como se presenta en la siguiente gráfica:



### Ejecución de los Planes de Trabajo Anuales de las Unidades Organizativas

Al mes de junio, de las 31 unidades organizativas existentes según el organigrama del MINEC/<sup>2</sup>, 30 definieron Planes Anuales de Trabajo y al mes del informe 9 unidades han tenido una ejecución entre el 80% y el 100% de la programación acumulada (verde/blanco) y 20 unidades han ejecutado más del 100% (verde/amarillo) y una ha ejecutado menos del 80% de la meta programa, como se muestra en la infografía siguiente.

**Plan Operativo Institucional 2019**  
**Ejecución Acumulada de los Planes Anuales de Trabajo por Unidad Organizativa al mes de junio**

Unidad de Asesoría y Coordinación	Gerencia de Auditoría Interna	Unidad de Cooperación Externa	Unidad de Género	Gerencia de Comunicaciones	Gerencia de Planificación y Desarrollo Institucional	Unidad Ambiental
51.67 % <b>46.67 %</b>	86.06 % <b>86.06 %</b>	59.59 % <b>57.80 %</b>	64.55 % <b>77.09 %</b>	50.00 % <b>65.12 %</b>	68.97 % <b>79.72 %</b>	87.97 % <b>91.67 %</b>
Dirección de Asuntos Jurídicos	Dirección Nacional de Inversiones	Dirección de Hidrocarburos y Minas	Superintendencia de Obligaciones Mercantiles	Centro Nacional de Atención y Administración de Subsidios	Dirección de Transparencia, Acceso a la Información y Participación Ciudadana	Unidad de Firma Electrónica
51.49 % <b>47.03 %</b>	48.33 % <b>53.61 %</b>	50.00 % <b>54.14 %</b>	50.24 % <b>78.24 %</b>	50.67 % <b>46.50 %</b>	52.26 % <b>54.85 %</b>	50.00 % <b>50.00 %</b>
Dirección de Administración y Finanzas	Gerencia de Administración	Gerencia Financiera	Gerencia de Recursos Humanos	Gerencia de Adquisiciones y Contrataciones Institucional	Unidad de Inteligencia Económica	
57.52 % <b>71.35 %</b>	47.92 % <b>37.50 %</b>	49.80 % <b>58.57 %</b>	46.95 % <b>74.54 %</b>	57.96 % <b>53.05 %</b>	59.19 % <b>61.76 %</b>	
Despacho Ministerio de Economía						
Unidad de Inteligencia Competitiva	Dirección de Política Comercial	Dirección de Administración de Tratados Comerciales	Representación Permanente del MINEC ante la OMC y OMPI			
62.50 % <b>79.17 %</b>	45.00 % <b>81.25 %</b>	54.10 % <b>54.10 %</b>	61.93 % <b>88.65 %</b>			
Despacho Viceministerio de Economía						
Dirección General de Estadística y Censos	Dirección de Tecnologías de la Información	Dirección de Coordinación de Políticas Productivas	Dirección de Innovación y Calidad	Dirección de Fomento Productivo	Dirección del Fondo de Desarrollo Productivo	
53.08 % <b>66.44 %</b>	60.77 % <b>54.70 %</b>	52.71 % <b>81.25 %</b>	65.65 % <b>71.84 %</b>	55.66 % <b>66.24 %</b>	42.25 % <b>67.90 %</b>	
Despacho Viceministerio de Comercio e Industria						

### Avance de la ejecución acumulada de los proyectos del Plan Operativo Institucional

Las unidades del MINEC han programado un total de 78 proyectos (46 estratégicos y 32 operativos) para el logro de los resultados. De los 46 proyectos estratégicos, cuatro son ejecutados conjuntamente entre más de una unidad/<sup>3</sup>, por lo que a nivel de programas los proyectos estratégicos son 37, ya que se promedia lo ejecutado por cada una de las unidades involucradas; por lo tanto, se tiene un total de 69 proyectos estratégicos y operativos, cuyo cumplimiento es el siguiente:

**Plan Operativo Institucional 2019**  
**Avance de la ejecución acumulada de los proyectos al mes de junio**

Criterios de evaluación del cumplimiento de los proyectos	Total proyectos POI 2019 al mes de junio	%	Proyecto Estratégicos al mes de junio	%	Proyectos Operativos al mes de junio	%
Si la ejecución del proyecto se establece entre el rango mayor o igual al 80% hasta el 100% de la meta programada al periodo de la evaluación.	26	37.68%	11	30%	15	46.88%
Si la ejecución del proyecto excede el 100% de la meta programada al periodo de la evaluación.	32	46.38%	19	51%	13	40.63%
Si la ejecución del proyecto es mayor al 50% y menor al 80% de la meta programado al periodo de la evaluación.	1	1.45%	1	3%	0	0.00%
Si la ejecución del proyecto es menor o igual al 50% de la meta programada al periodo de la evaluación.	1	1.45%	0	0%	1	3.13%
Si la programación y ejecución acumulada del proyecto es igual a cero al periodo de la evaluación.	9	13.04%	6	16%	3	9.38%
Suspendido	0	0.00%	0	0%	0	0.00%
<b>Total proyectos del POI 2019</b>	<b>69</b>	<b>100%</b>	<b>37</b>	<b>100%</b>	<b>32</b>	<b>100%</b>
<b>Promedio de Ejecución Institucional del POI 2019 al mes de junio</b>						<b>63.33%</b>

<sup>2</sup> La Unidad de Facilitación del Comercio está en proceso de instalación, fue creada mediante el Acuerdo No.19 del Ramo de Economía de fecha 4 de enero de 2019.

<sup>3</sup> Proyecto 5.5.7.1.72E. Ejecutar gestiones de administración financiera y adquisiciones de bienes y servicios institucionales (Dirección de Administración y Finanzas, Gerencia de Adquisiciones y Contrataciones Institucional, Gerencia Financiera); Proyecto 5.5.7.1.78E. Realizar acciones y gestiones de administración de servicios generales y otros (Dirección de Tecnologías de la Información, Dirección de Transparencia, Acceso a la Información y Participación Ciudadana, Gerencia de Administración, Unidad Ambiental, Unidad de Cooperación Externa, Unidad de Género); Proyecto 3.3.1.1. 25 –E Sistema de Inteligencia Comercial. Potenciando la Complementariedad Institucional (Unidad de Inteligencia Competitiva, Unidad de Inteligencia Económica); Proyecto 3.3.1.1. 26-E. Estrategias para el desarrollo exportador para los sectores de transformación de la Política Nacional de Fomento Diversificación y Transformación Productiva (Unidad de Inteligencia Competitiva, Unidad de Inteligencia Económica).



## SEGUIMIENTO DEL PLAN OPERATIVO INSTITUCIONAL 2019 INFORME AL MES DE JUNIO

**Proyectos en rojo:** En junio un proyecto reportan una ejecución no aceptable, al tener un porcentaje menor o igual al 50% de la meta programada, por lo que la unidad a cargo debe mejorar el desempeño sustancialmente y ejercer monitoreo permanente para llegar a los niveles programados.

No.	PROYECTOS EN ROJO	UNIDAD RESPONSABLE	OBSERVACIONES
1	3.3.1.1.2.O Fortalecimiento del recurso humano	UIE	Este proyecto no reporta ejecución, aun cuando al mes de mayo debió de haber alcanzado el 50% de la programación anual.

**Proyectos en amarillo:** En junio un proyecto reporta un porcentaje mayor al 50% y menor al 80% de la meta programada al periodo de la evaluación, por lo que el nivel de desempeño del proyecto está en el límite de control previsto. Es necesario agilizar la gestión y buscar las causas de este estado para impulsar su terminación.

No.	PROYECTOS EN AMARILLO	UNIDAD RESPONSABLE	OBSERVACIONES
1	1.1.2.2.18.E Creación del fondo de Emprendimiento Innovador y Tecnológico-FONDEMPRIT	DICA	La meta de la actividad 18.6, referida a la entrega del premio CIDTES, la convocatoria fue declarada desierta en mes anterior y aun no se ha realizado.

**Proyectos sin iniciar su ejecución:** Se refiere a los proyectos que al momento de la evaluación, el dato de la programación y ejecución acumulada es igual a cero, como se detallan en el cuadro siguiente.

NO.	PROYECTOS SIN PROGRAMACIÓN AL MES DEL INFORME	UNIDAD RESPONSABLE	FECHA DE INICIO Y FINALIZACION PROGRAMADA
1	3.3.1.2.40.E Reformar y/o elaborar leyes y reglamentos y normativas que estimulen la Inversión privada	DNI	Noviembre- Diciembre 2019
2	1.1.2.1.14.E Centro de Innovación y Desarrollo tecnológico para la industria textil y confección, plástica y química farmacéutica	DICA	Noviembre- Diciembre 2019
3	1.1.2.1.15.E Centro de Innovación y Desarrollo tecnológico en Diseño de productos	DICA	Noviembre- Diciembre 2019
4	1.1.2.2.2.E Proyecto de capacitación para la certificación en la normativa sanitaria de los mercados metas (Exportar con Calidad)	DICA	Noviembre 2019
5	5.5.3.2.5.E Producción de estadísticas de género, ambientales y centroamericanas	DIGESTYC	Diciembre 2019
6	5.5.4.3.2.O Mejora en tiempos de respuesta de atención para solicitudes de GLP y entrega de tarjeta solidaria	CENADE	Diciembre 2019
7	5.5.7.1.1.O Acciones de las actividades de igualdad y no discriminación	POLICOM	Diciembre 2019
8	5.5.7.1.10.E Fortalecer los espacios de consulta ciudadana en proyectos del MINEC	DTAIPC	Julio 2019
9	5.5.7.1.3.O Verificaciones Internas y Externas	GAI	Noviembre- Diciembre 2019

#### IV. Resultados de los Programas Presupuestarios

En este apartado se presentan los resultados de la ejecución de los proyectos integrados a cada uno de los Programas Presupuestario del Plan Operativo Institucional 2019. En anexo a este documento se incluyen los reportes de SISPLAN con la información detallada de la ejecución de los proyectos ingresada al sistema por cada unidad organizativa.

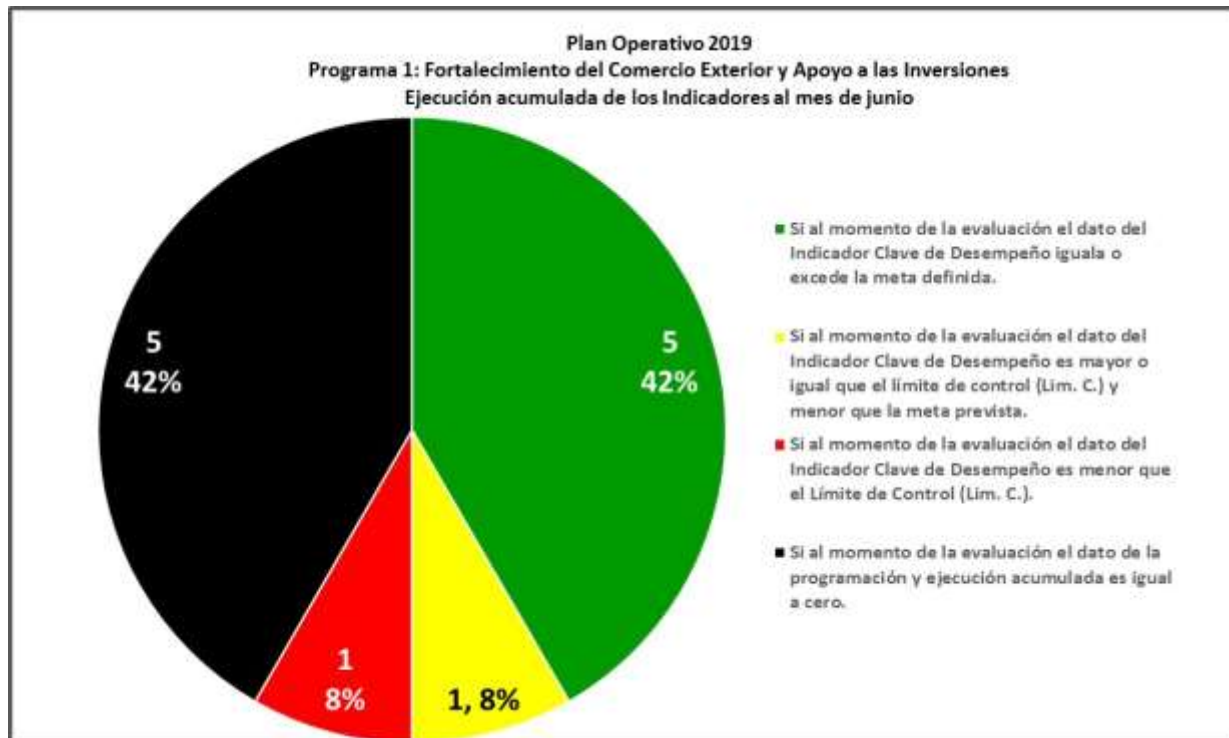
##### **Programa Fortalecimiento del Comercio Exterior y apoyo a las Inversiones.**

Este programa tiene como finalidad contribuir al crecimiento económico del país mediante la promoción de las exportaciones y apoyo a las inversiones para la generación de empleo. Está integrado por tres subprogramas: 1.1. Posicionamiento de Bienes y Servicios en Mercados Internacionales; 1.2. Mejora en el Clima de Negocios y Apoyo a las Inversiones Nacionales y Extranjeras y 1.3. Integración Económica Centroamericana.

Las unidades organizativas que lo ejecutan son: Dirección Nacional de Inversiones, Unidad de Inteligencia Económica, Unidad de Inteligencia Competitiva, la Representación Permanente del MINEC ante la OMC y OMPI, Dirección de Política Comercial y la Dirección de Administración de Tratados Comerciales.

##### **Ejecución de los indicadores**

El programa ha establecido 12 indicadores que miden el alcance de los resultados y productos esperados, los que en el segundo trimestre han tenido los siguientes resultados:



La ejecución de los Indicadores a nivel del resultado específico y de productos de los subprogramas, se muestra en el siguiente cuadro:

**Plan Operativo Institucional 2019**  
**Programa 1: Fortalecimiento del comercio exterior y apoyo a las inversiones**  
**Avance en la ejecución acumulada de indicadores de Resultado Específico y Subprogramas al mes de junio**

## SEGUIMIENTO DEL PLAN OPERATIVO INSTITUCIONAL 2019 INFORME AL MES DE JUNIO

Criterios de evaluación de los Indicadores Clave de Desempeño	Total de Indicadores clave de Desempeño del Programa		Resultado Específico: Incrementar el volumen y valor de productos exportados y promover el desarrollo de inversiones generadoras de empleo.		Subprograma 1.1: Posicionamiento de Bienes y Servicios en Mercados Internacionales.		Subprograma 1.2: Mejora en el Clima de Negocios y Apoyo a las Inversiones Nacionales y Extranjeras.		Subprograma 1.3: Integración Económica Centroamericana.	
	No. Indicadores	%	No. Indicadores	%	No. Indicadores	%	No. Indicadores	%	No. Indicadores	%
Si al momento de la evaluación el dato del Indicador Clave de Desempeño iguala o excede la meta definida.	5	42%	0	0%	4	67%	0	0%	1	100%
Si al momento de la evaluación el dato del Indicador Clave de Desempeño es mayor o igual que el límite de control (Lim. C.) y menor que la meta prevista.	1	8%	0	0%	0	0%	1	50%	0	0%
Si al momento de la evaluación el dato del Indicador Clave de Desempeño es menor que el Límite de Control (Lim. C.).	1	8%	1	33%	0	0%	0	0%	0	0%
Si al momento de la evaluación el dato de la programación y ejecución acumulada es igual a cero.	5	42%	2	67%	2	33%	1	50%	0	0%
Total Indicadores	12	100%	3	0%	6	100%	2	100%	1	100%

Las unidades organizativas que aportan al alcance de los indicadores de resultados y productos del programa que se analiza, presentan un nivel de cumplimiento que se muestra en la siguiente tabla:

**Plan Operativo Institucional 2019**  
**Programa 1: Fortalecimiento del comercio exterior y apoyo a las inversiones**  
**Avance de la ejecución acumulada de los Indicadores por unidad Organizativa adscrita al programa al mes de junio**

Criterios de evaluación de los Indicadores Clave de Desempeño	TOTAL INDICADORES CLAVE DE DESEMPEÑO		DIRECCION DE POLITICA COMERCIAL		DIRECCION DE ADMINISTRACION DE TRATADOS		UNIDAD DE INTELIGENCIA COMPETITIVA/1		UNIDAD DE INTELIGENCIA ECONOMICA/2		REPRESENTACION OMC-OMPI		DIRECCION NACIONAL DE INVERSIONES	
	No.	%	No.	%	No.	%	No.	%	No.	%	No.	%	No.	%
Si al momento de la evaluación el dato del Indicador Clave de Desempeño iguala o excede la meta definida.	5	42%	1	50%	1	50%	0	0%	1	33%	2	100%	0	0%
Si al momento de la evaluación el dato del Indicador Clave de Desempeño es mayor o igual que el límite de control (Lim. C.) y menor que la meta prevista.	1	8%	0	0%	0	0%	0	0%	0	0%	0	0%	1	100%
Si al momento de la evaluación el dato del Indicador Clave de Desempeño es menor que el Límite de Control (Lim. C.).	1	8%	0	0%	0	0%	0	0%	1	33%	0	0%	0	0%
Si al momento de la evaluación el dato de la programación y ejecución acumulada es igual a cero.	5	42%	1	50%	1	50%	2	100%	1	33%	0	0%	0	0%
Total Indicadores clave	12	100%	2	100%	2	100%	2	100%	3	100%	2	100%	1	100%

A continuación se presenta el estado del cumplimiento de cada uno de Indicadores del programa por resultado específico y de producto en el que también se indica la unidad responsable de su ejecución.

Plan Operativo Institucional 2019

Programa 1: Fortalecimiento del comercio exterior y apoyo a las inversiones

Identificación del avance en la ejecución de los indicadores al mes de junio

Indicador KPI	Unidad Responsable	Unidad de Medida	Anual		II Trimestre		Ejecución Trimestral
			Lim C	Meta	Lim C	Meta	
Resultado Específico: 1.1 Incrementar el volumen y valor de productos exportados y promover el desarrollo de inversiones generadoras de empleo.							

## SEGUIMIENTO DEL PLAN OPERATIVO INSTITUCIONAL 2019 INFORME AL MES DE JUNIO

Indicador KPI	Unidad Responsable	Unidad de Medida	Anual		II Trimestre		Ejecución Trimestral
			Lim C	Meta	Lim C	Meta	
1.0.1.0 Variación del valor de las exportaciones (Contribuir a incrementar las exportaciones en 1,500 millones con respecto al quinquenio anterior)	Unidad de Inteligencia Económica	Millón de dólares	5700	6000	2850	3000	2,490.85
1.0.2.0 Número de nuevos mercados de destino con exportaciones promedio de \$500,000 para el año	Unidad de Inteligencia Económica	Número	1	2	N/A	N/A	N/A
1.0.7.0 Mejora de los componentes del Índice de Competitividad Global atribuibles al MINEC	Unidad de Inteligencia Competitiva	Posición	105	100	N/A	N/A	N/A
<b>Subprograma 1.1: Posicionamiento de Bienes y Servicios en Mercados Internacionales.</b>							
1.1.1.0 Acuerdos comerciales suscritos	Dirección de Política Comercial	Número	1	1	N/A	N/A	N/A
1.1.2.0 Personas capacitadas	Dirección de Administración de Tratados Comerciales	Número	140	200	N/A	N/A	N/A
1.1.3.0 Casos atendidos en el marco del Sistema Nacional de Defensa Comercial	Dirección de Administración de Tratados Comerciales	Número	1	1	0	0	1.00
1.1.4.0 Eventos de capacitación realizados	Representación Permanente del MINEC ante la OMC y OMPI	Número	7	10	4	6	9.00
1.1.5.0 Estudios e investigaciones relacionadas (OMC-OMPI)	Representación Permanente del MINEC ante la OMC y OMPI	Número	32	36	15	19	30.00
1.1.6.0 Estudios e investigaciones relacionadas (UIE)	Unidad de Inteligencia Económica	Número	20	25	10	11	78.00
<b>Subprograma 1.2: Mejora en el Clima de Negocios y Apoyo a las Inversiones Nacionales y Extranjeras.</b>							
1.2.1.0 Mejora de los componentes del Doing Business atribuibles al MINEC (Índice de facilitación de negocios)	Unidad de Inteligencia Competitiva	Posición	85	80	N/A	N/A	N/A
1.2.4.0 Empresas atendidas	Dirección Nacional de Inversiones	Número	1400	1800	700	900	711.00
<b>Subprograma 1.3: Integración Económica Centroamericana.</b>							
1.3.5.0 Resoluciones, acuerdos, informe y documentos de integración económica centroamericana aprobados	Dirección de Política Comercial	Número	2	2	1	1	1.00

### Ejecución de los proyectos

Al mes de junio el promedio de ejecución acumulada de los 22 proyectos del programa es de un 72.21 % mayor al 51.58% de la programación acumulada al mes del informe. Los subprogramas han tenido un cumplimiento mayor a lo programado (verde amarillo); un proyecto alcanzo menos o igual al 50% de la programación y uno no tienen programación al mes del informe, como puede ver en el gráfico y tablas siguientes:



## SEGUIMIENTO DEL PLAN OPERATIVO INSTITUCIONAL 2019 INFORME AL MES DE JUNIO

Los proyectos por subprograma y por unidad responsable de su ejecución fueron cumplidos como se presenta en las siguientes tablas:

**Plan Operativo Institucional 2019**  
**Programa 1: Fortalecimiento del comercio exterior y apoyo a las inversiones**  
**Avance de la ejecución acumulada de los proyectos por subprograma al mes de junio**

SUBPROGRAMAS	Entre al 80 y 100%	Más del 100%	Mayor 50% y menor al 80%	Menor o igual al 50%	Sin Programar	Suspendido	Total Proyectos
Subprograma 1.1: Posicionamiento de Bienes y Servicios en Mercados Internacionales.	7	10	0	1	0	0	18
Subprograma 1.2: Mejora en el Clima de Negocios y Apoyo a las Inversiones Nacionales y Extranjeras.	0	2	0	0	1	0	3
Subprograma 1.3: Integración Económica Centroamericana.	0	1	0	0	0	0	1
<b>Total proyectos del programa</b>	<b>7</b>	<b>13</b>	<b>0</b>	<b>1</b>	<b>1</b>	<b>0</b>	<b>22</b>
<b>%</b>	<b>31.82%</b>	<b>59.09%</b>	<b>0.00%</b>	<b>4.55%</b>	<b>4.55%</b>	<b>0.00%</b>	<b>100.00%</b>

**Plan Operativo Institucional 2019**  
**Programa 1: Fortalecimiento del comercio exterior y apoyo a las inversiones**  
**Avance en la ejecución acumulada de los proyectos por unidad al mes de junio**

SUBPROGRAMAS	Entre al 80 y 100%	Más del 100%	Mayor 50% y menor al 80%	Menor o igual al 50%	Sin Programar	Total Proyectos
Dirección Nacional de Inversiones	0	2	0	0	1	3
Unidad de Inteligencia Económica	1	3	0	1	0	5
Unidad de Inteligencia Competitiva	2	2	0	0	0	4
Representación Permanente del MINEC ante la OMC y OMPI	1	3	0	0	0	4
Dirección de Política Comercial/1	0	3	0	0	0	3
Dirección de Administración de Tratados Comerciales	3	0	0	0	0	3
<b>Total</b>	<b>7</b>	<b>13</b>	<b>0</b>	<b>1</b>	<b>1</b>	<b>22</b>
<b>Porcentaje</b>	<b>31.82%</b>	<b>59.09%</b>	<b>0.00%</b>	<b>4.55%</b>	<b>4.55%</b>	<b>100.00%</b>

1/ La Dirección de Política Comercial ejecuta en su PAT 2019 cuatro proyectos, pero uno de ellos fue vinculado a la Categoría Acciones Centrales. Este proyecto es el 5.5.7.1.1.O Acciones de las actividades de igualdad y no discriminación.

En el siguiente cuadro se presenta el estado de la ejecución de los proyectos por subprograma y la unidad organizativa responsable:

**Plan Operativo Institucional 2019**  
**Programa 1: Fortalecimiento del comercio exterior y apoyo a las inversiones**  
**Destalle del cumplimiento de los proyectos por subprograma y unidad responsable al mes de junio**

PROGRAMA PRESUPUESTARIO	UNIDAD RESPONSABLE	PROGRAMADO (%)	EJECUTADO (%)	CUMPLIMIENTO (%)
<b>Subprograma 1.1: Posicionamiento de Bienes y Servicios en Mercados Internacionales.</b>				
3.3.1.1.42.E Administrar Acuerdos Comerciales	DATCO	54.00%	54.00%	100.00%
3.3.1.1.43.E Divulgar, capacitar y brindar asesorías técnicas sobre comercio exterior	DATCO	50.00%	50.00%	100.00%
3.3.1.1.44.E Desarrollar e implementar el Sistema Nacional de Defensa Comercial	DATCO	58.34%	58.34%	100.00%
3.3.1.1.19.E Programa de formación y capacitación en materia de comercio exterior	POLICOM	50.00%	75.00%	ADELANTO
3.3.1.1.39.E Acuerdos comerciales	POLICOM	40.00%	75.00%	ADELANTO
3.3.1.1.30.E Programa de gestión de fortalecimiento de capacidades de funcionarios del sector público y privado, en comercio multilateral, incluyendo propiedad intelectual	OMC-OMPI	59.03%	86.87%	ADELANTO
3.3.1.1.35.E Impulsar estrategias para la participación de El Salvador en las negociaciones comerciales en el marco de la Organización Mundial del Comercio (OMC) y la Organización Mundial de la Propiedad Intelectual (OMPI)	OMC-OMPI	56.18%	83.86%	ADELANTO
5.5.1.1.1.O Gestiones Administrativas	OMC-OMPI	52.70%	100.00%	ADELANTO
5.5.1.1.2.O Transformación Productiva con igualdad de género	OMC-OMPI	100.00%	100.00%	100.00%
3.3.1.1.25. E Sistema de Inteligencia Comercial. Potenciando la complementariedad institucional.	UIC	50.00%	50.00%	100.00%
3.3.1.1.26. E Estrategias para el desarrollo exportador para los sectores de transformación de la Política Nacional de Fomento, Diversificación y Transformación Productiva.	UIC	100.00%	100.00%	100.00%
3.3.1.1.1.O Fortalecimiento del recurso humano (UIC)	UIC	50.00%	100.00%	ADELANTO
3.3.1.1.2.O Apoyo técnico para la toma de decisiones (UIC)	UIC	50.00%	66.67%	ADELANTO
3.3.1.1.25. E Sistema de Inteligencia Comercial. Potenciando la complementariedad institucional.	UIE	50.00%	50.00%	100.00%
3.3.1.1.26. E Estrategias para el desarrollo exportador para los sectores de transformación de la Política Nacional de Fomento, Diversificación y Transformación Productiva.	UIE	50.00%	60.76%	ADELANTO

SEGUIMIENTO DEL PLAN OPERATIVO INSTITUCIONAL 2019  
INFORME AL MES DE JUNIO

PROGRAMA PRESUPUESTARIO	UNIDAD RESPONSABLE	PROGRAMADO (%)	EJECUTADO (%)	CUMPLIMIENTO (%)
3.3.1.1.1.O Gestión del conocimiento para la mejora en el desempeño socioeconómico nacional	UIE	88.35%	100.00%	ADELANTO
3.3.1.1.2.O Fortalecimiento del recurso humano (UIE)	UIE	50.00%	0.00%	0.00%
3.3.1.1.3.O Apoyo técnico para la toma de decisiones (UIE)	UIE	76.00%	100.00%	ADELANTO
<b>Subprograma 1.2: Mejora en el Clima de Negocios y Apoyo a las Inversiones Nacionales y Extranjeras.</b>				
1.1.1.2.25.E Elaborar propuestas para la remoción de obstáculos para la ampliación de inversiones existentes	DNI	45.83%	46.70%	ADELANTO
3.3.1.2.40.E Reformar y/o elaborar leyes y reglamentos y normativas que estimulen la Inversión privada	DNI	0.00%	0.00%	SIN PROGRAMAR
3.3.1.2.1.O Administrar y gestionar servicios de facilitación de operaciones de las empresas	DNI	50.32%	59.14%	ADELANTO
<b>Subprograma 1.3: Integración Económica Centroamericana.</b>				
4.4.1.3.12.E Modernización y elaboración de instrumentos legales de la Integración Económica Centroamericana	POLICOM	50.00%	91.67%	ADELANTO



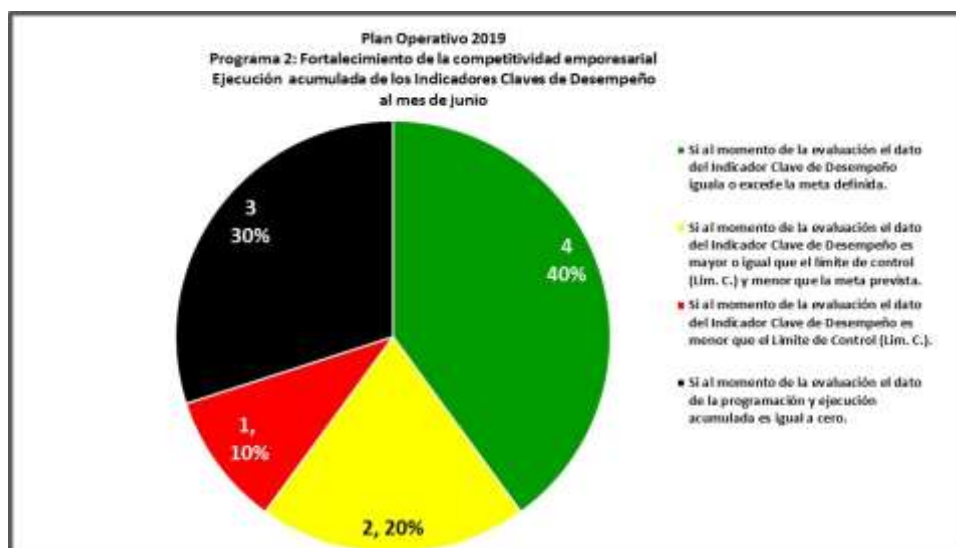
### Programa Fortalecimiento de la competitividad empresarial.

Este Programa tiene como finalidad, el contribuir a la dinamización de la actividad productiva y comercial fortaleciendo las capacidades empresariales. Está integrado por dos subprogramas: 2.1. Fomento y Diversificación Productiva; 2.2. Transformación Productiva.

Las unidades organizativas que ejecutan este programa son: Dirección del Fondo de Desarrollo Productivo, Dirección de Innovación y Calidad, Dirección de Fomento Productivo, Dirección de Coordinación de Políticas Productivas y la Superintendencia de Obligaciones Mercantiles.

### Ejecución de los indicadores

El programa ha establecido 10 indicadores que miden el alcance de los resultados y productos esperados, los que en el segundo trimestre han tenido los siguientes resultados:



La ejecución de los Indicadores a nivel del resultado específico y de productos de los subprogramas, se muestra en el siguiente cuadro:

**Plan Operativo Institucional 2019**  
**Programa 2: Fortalecimiento de la competitividad empresarial**  
**Avance en la ejecución acumulada de indicadores de Resultado Específico y Subprogramas al mes de junio**

Criterios de evaluación de los Indicadores Clave de Desempeño	Total de Indicadores clave de Desempeño del Programa		Resultado Específico: Incrementar la competitividad del tejido productivo ocasionada por los bajos niveles de productividad, a través de servicios orientados al fomento, diversificación y transformación productiva.		Subprograma 2.1: Fomento y Diversificación Productiva		Subprograma 2.2: Transformación Productiva.	
	No. de Indicadores	%	No. de Indicadores	%	No. de Indicadores	%	No. de Indicadores	%
Si al momento de la evaluación el dato del Indicador Clave de Desempeño iguala o excede la meta definida.	4	40%	0	0%	4	50%	0	0%
Si al momento de la evaluación el dato del Indicador Clave de Desempeño es mayor o igual que el límite de control (Lim. C.) y menor que la meta prevista.	2	20%	1	50%	1	13%	0	0%
Si al momento de la evaluación el dato del Indicador Clave de Desempeño es menor que el Límite de Control (Lim. C.).	1	10%	1	50%	0	0%	0	0%
Si al momento de la evaluación el dato de la programación y ejecución acumulada es igual a cero.	3	30%	0	0%	3	38%	0	0%
<b>Total Indicadores clave</b>	<b>10</b>	<b>100%</b>	<b>2</b>	<b>100%</b>	<b>8</b>	<b>100%</b>	<b>0</b>	<b>0%</b>

## SEGUIMIENTO DEL PLAN OPERATIVO INSTITUCIONAL 2019 INFORME AL MES DE JUNIO

Las unidades organizativas que aportan al alcance de los indicadores de resultados y productos del programa que se analiza, presentan un nivel de cumplimiento que se muestra en la siguiente tabla:

### Plan Operativo Institucional 2019

#### Programa 2: Fortalecimiento de la competitividad empresarial

##### Avance de la ejecución acumulada de los Indicadores por unidad Organizativa adscrita al programa al mes de junio

Criterios de evaluación de los Indicadores Clave de Desempeño	Total de Indicadores desempeño		Unidad de Inteligencia Económica		Dirección del Fondo de Desarrollo Productivo		Dirección de Innovación y Calidad		Dirección de Fomento Productivo		Dirección de Coordinación de Políticas Productivas		Superintendencia de Obligaciones Mercantiles	
Si al momento de la evaluación el dato del Indicador Clave de Desempeño iguala o excede la meta definida.	3	30%	0	0%	1	50%	1	50%	1	100%	0	0%	0	0%
Si al momento de la evaluación el dato del Indicador Clave de Desempeño es mayor o igual que el límite de control (Lim. C.) y menor que la meta prevista.	1	10%	1	50%	0	0%	0	0%	0	0%	0	0%	0	0%
Si al momento de la evaluación el dato del Indicador Clave de Desempeño es menor que el Límite de Control (Lim. C.).	2	20%	1	50%	1	50%	0	0%	0	0%	0	0%	0	0%
Si al momento de la evaluación el dato de la programación y ejecución acumulada es igual a cero.	4	40%	0	0%	0	0%	1	50%	0	0%	3	100%	0	0%
<b>Total Indicadores clave</b>	<b>10</b>	<b>100%</b>	<b>2</b>	<b>100%</b>	<b>2</b>	<b>100%</b>	<b>2</b>	<b>100%</b>	<b>1</b>	<b>100%</b>	<b>3</b>	<b>100%</b>	<b>0</b>	<b>0%</b>

A continuación se presenta el estado del cumplimiento de cada uno de Indicadores del programa por resultado específico y de producto en el que también se indica la unidad responsable de su ejecución.

### Plan Operativo Institucional 2019

#### Programa 2: Fortalecimiento de la competitividad empresarial

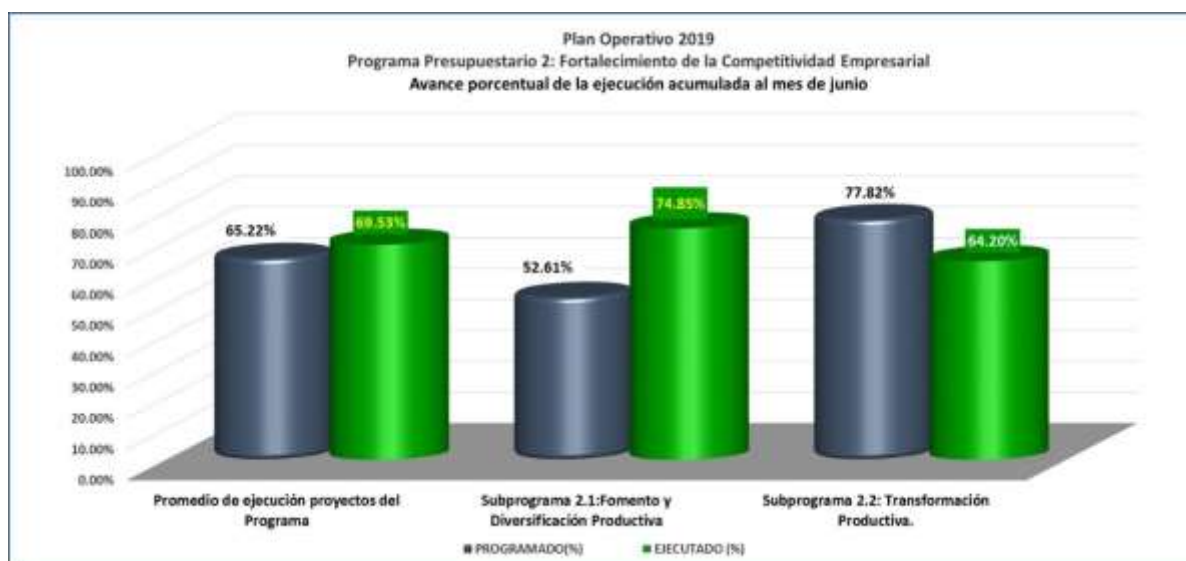
##### Identificación del avance en la ejecución de los indicadores al mes de junio

Indicador Clave	Unidad Responsable	Unidad de Medida	Anual		Trimestre		Ejecución Trimestral
			Lim C	Meta	Lim C	Meta	
Resultado Específico: 2.1 Incrementar la competitividad del tejido productivo ocasionada por los bajos niveles de productividad, a través de servicios orientados al fomento, diversificación y transformación productiva.							
2.0.9.0 Crecimiento de las exportaciones de los sectores productivos de bienes priorizados en la PNFDTP	Unidad de Inteligencia Económica	Porcentaje	0	5	0	5	0.00
2.0.10.0 Valor de las exportaciones de los sectores productivos de bienes priorizados en la PNFDTP	Unidad de Inteligencia Económica	Millón de dólares	4106.55	4311.87	2053.28	2155.94	1,811.59
Subprograma 2.1:Fomento y Diversificación Productiva							
2.1.1.0 Monto de cofinanciamiento otorgado para Fast Track, proyectos y concursos. Fondos GOES	Dirección del Fondo de Desarrollo Productivo	Dólar americano	390000	1300000	106500	355000	326,784.94
2.1.6.0 Empresas apoyadas con asistencias técnicas especializadas en fomento productivo	Dirección de Innovación y Calidad	Número	65	75	20	23	37.00
2.1.6.0 Empresas apoyadas con asistencias técnicas especializadas en fomento productivo	Dirección de Fomento Productivo	Número	143	148	60	74	122.00
2.1.7.0 Empresas apoyadas asistencia técnica especializada para la diversificación de la producción	Dirección de Innovación y Calidad	Número	55	65	0	0	30.00
2.1.8.0 Empresas apoyadas en temas de fomento y diversificación productiva	Dirección de Coordinación de Políticas Productivas	Número	60	65	N/A	N/A	N/A
2.1.9.0 Empresas capacitadas en el fortalecimiento de sus capacidades empresariales	Dirección de Coordinación de Políticas Productivas	Número	40	45	N/A	N/A	N/A
2.1.10.0 Acciones desarrolladas para el fortalecimiento del SFPE y la implementación de la PFDTP	Dirección de Coordinación de Políticas Productivas	Número	10	12	N/A	N/A	N/A
2.1.13.0 Monto de cofinanciamiento otorgado para proyectos y concursos Fondos BID	Dirección del Fondo de Desarrollo Productivo	Dólar americano	587272.16	1957573.85	276949	923164.1	1,724,819.95

### Ejecución de los proyectos

Al mes de junio el promedio de ejecución acumulada de los 17 proyectos del programa es de un 69.53%, mayor al 65.22% de la programación acumulada al mes del informe. Uno de los subprogramas han tenido un cumplimiento mayor

a lo programado (verde amarillo) y uno ha tenido un cumplimiento mayor al 50% y menor al 80% de lo programado. Uno de los proyectos alcanzo una ejecución igual o menor del 50% de la programación y tres no tienen programación al mes del informe, como puede ver en el gráfico y tablas siguientes:



Los proyectos por subprograma y por unidad responsable de su ejecución fueron cumplidos como se presenta en las siguientes tablas:

**Plan Operativo Institucional 2019**  
**Programa 2: Fortalecimiento de la competitividad empresarial**  
**Avance en la ejecución acumulada de los proyectos por subprograma al mes de junio**

SUBPROGRAMAS	Entre al 80 y 100%	Más del 100%	Mayor 50% y menor al 80%	Menor o igual al 50%	Sin Programar	Suspendido	Total Proyectos
Subprograma 2.1: Fomento y Diversificación Productiva	3	8	0	0	2	0	13
Subprograma 2.2: Transformación Productiva	1	1	1	0	1	0	4
<b>Total proyectos</b>	<b>4</b>	<b>9</b>	<b>1</b>	<b>0</b>	<b>3</b>	<b>0</b>	<b>17</b>
<b>%</b>	<b>23.53%</b>	<b>52.94%</b>	<b>5.88%</b>	<b>0.00%</b>	<b>17.65%</b>	<b>0.00%</b>	<b>100.00%</b>

**Plan Operativo Institucional 2019**  
**Programa 2: Fortalecimiento de la competitividad empresarial**  
**Avance en la ejecución acumulada de los proyectos por unidad al mes de junio**

SUBPROGRAMAS	Entre al 80 y 100%	Más del 100%	Mayor 50% y menor al 80%	Menor o igual al 50%	Sin Programar	Total Proyectos
Dirección del Fondo de Desarrollo Productivo	0	2	0	0	0	2
Dirección de Innovación y Calidad	4	2	1	0	3	10
Dirección de Fomento Productivo	0	2	0	0	0	2
Dirección de Coordinación de Políticas Productivas	0	2	0	0	0	2
Superintendencia de Obligaciones Mercantiles	0	1	0	0	0	1
<b>Total</b>	<b>4</b>	<b>9</b>	<b>1</b>	<b>0</b>	<b>3</b>	<b>17</b>
<b>Porcentaje</b>	<b>23.53%</b>	<b>52.94%</b>	<b>5.88%</b>	<b>0.00%</b>	<b>17.65%</b>	<b>100.00%</b>

En el siguiente cuadro se presenta el estado de la ejecución de los proyectos por subprograma y la unidad organizativa responsable.

## SEGUIMIENTO DEL PLAN OPERATIVO INSTITUCIONAL 2019 INFORME AL MES DE JUNIO

**Plan Operativo Institucional 2019**  
**Programa 2: Fortalecimiento de la competitividad empresarial**  
**Destalle del cumplimiento de los proyectos por subprograma y unidad responsable al mes de junio**

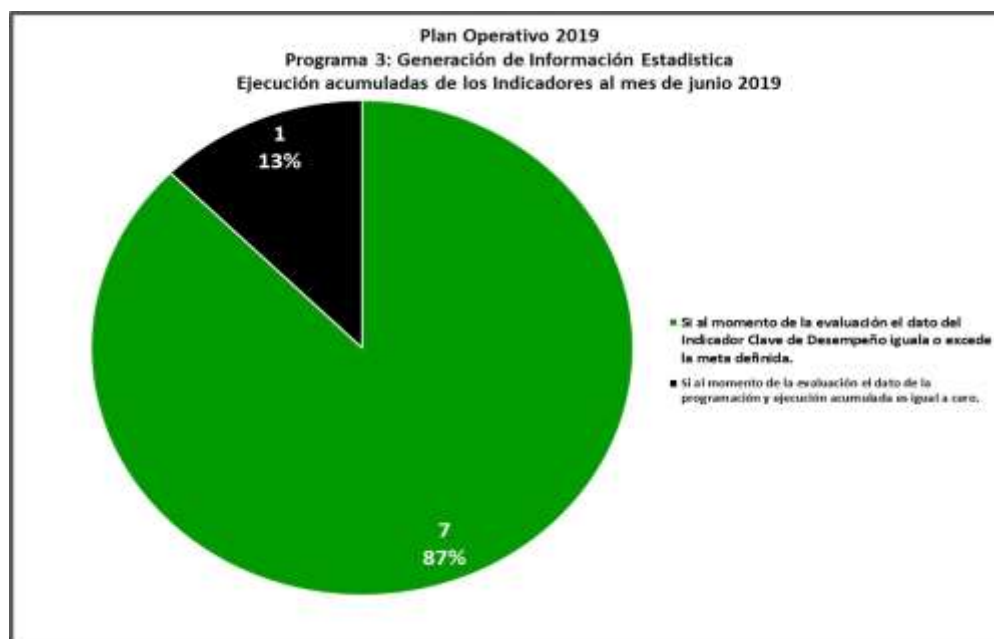
PROGRAMA PRESUPUESTARIO	UNIDAD RESPONSABLE	PROGRAMADO (%)	EJECUTADO (%)	CUMPLIMIENTO (%)
<b>Subprograma 2.1: Fomento y Diversificación Productiva</b>				
1.1.2.1.1.O Dar cumplimiento al mandato de la Ley de Fomento de la Producción Empresarial (SFPE)	DICOPP	47.22%	100.00%	ADELANTO
1.1.2.1.2.O Coordinación y seguimiento de la implementación de la Política de Fomento, Diversificación y Transformación Productiva (PFDTP)	DICOPP	56.00%	70.00%	ADELANTO
2.2.2.1.3.E Servicios de desarrollo empresarial para fomentar la competitividad de sectores prioritarios: CRECEMOS TU EMPRESA	DFP	48.87%	77.09%	ADELANTO
2.2.2.1.5. E Programas de dinamización económica territorial, a través del desarrollo y comercialización de productos con valor agregado y potencial de exportación (TERRITORIOS PRODUCTIVOS).	DFP	59.06%	60.82%	ADELANTO
1.1.2.1.14.E Centro de Innovación y Desarrollo tecnológico para la industria textil y confección, plástica y química farmacéutica	DICA	0.00%	0.00%	SIN PROGRAMAR
1.1.2.1.15.E Centro de Innovación y Desarrollo tecnológico en Diseño de productos	DICA	0.00%	0.00%	SIN PROGRAMAR
1.1.2.1.16.E Laboratorio Nacional de Calidad para la exportación de la Industria de alimentos y bebidas	DICA	100.00%	100.00%	100.00%
1.1.2.1.27.E Servicios de desarrollo empresarial proporcionados por la Dirección de Innovación y Calidad, para el fortalecimiento del tejido productivo	DICA	48.06%	47.39%	98.61%
1.1.2.1.28.E Servicios especializados brindados por la Dirección de Innovación y Calidad, para el fortalecimiento de capacidades empresariales	DICA	34.66%	100.00%	ADELANTO
1.1.2.1.1.O Programa de Normalización y Certificación de sectores priorizados	DICA	50.00%	50.00%	100.00%
2.2.2.1.9. E Ampliar cobertura de FONDEPRO al Sector empresarial.	FONDEPRO	31.55%	39.92%	ADELANTO
2.2.2.1.1.O Divulgar, promover y fomentar la demanda de cofinanciamiento	FONDEPRO	52.94%	95.88%	ADELANTO
5.5.2.1.22.E Inspeccionar y/o fiscalizar las obligaciones mercantiles de las empresas	SOM	50.24%	78.24%	ADELANTO
<b>Subprograma 2.2: Transformación Productiva</b>				
1.1.2.2.2.E Proyecto de capacitación para la certificación en la normativa sanitaria de los mercados metas (Exportar con Calidad)	DICA	0.00%	0.00%	SIN PROGRAMAR
1.1.2.2.11.E Programa de preparación para la Acreditación nacional de organismos de evaluación de la conformidad	DICA	100.00%	100.00%	100.00%
1.1.2.2.12.E Fortalecimiento del capital humano empresarial para absorber el proceso de reconversión	DICA	33.56%	71.01%	ADELANTO
1.1.2.2.18.E Creación del fondo de Emprendimiento Innovador y Tecnológico-FONDEMPRIT	DICA	85.19%	50.00%	58.69%

## Programa Generación de Información Estadística

Este programa tiene por finalidad, contribuir a la construcción de un gobierno con capacidad de planificar y gestionar el desarrollo, y una administración pública profesional que garantice el acceso y la calidad en la prestación de bienes y servicios públicos. Está integrado por tres subprogramas: 1. Gestión del programa, 2. Generación y Publicación de Estadísticas Sociales, 3. Generación y Publicación de Estadísticas Económicas. La ejecución del programa es responsabilidad de la Dirección General de Estadísticas y Censos.

### Ejecución de los indicadores

El programa ha establecido 8 indicadores que miden el alcance de los resultados y productos esperados, los que al mes de junio han tenido los siguientes resultados:



La ejecución de los Indicadores a nivel del resultado específico y de productos de los subprogramas, se muestra en el siguiente cuadro:

**Operativo Institucional 2019**  
**Programa Presupuestario 3: Generación de Información Estadística**  
**Avance en la ejecución acumulada de indicadores de Resultado Específico y Subprogramas al mes de junio**

Criterios de evaluación de los Indicadores Clave de Desempeño	Total de Indicadores clave del Programa		Resultado Específico: Producir y proporcionar información estadística útil y oportuna para la planificación, formulación y evaluación de políticas públicas.		Subprograma 3.1: Gestión del Programa		Subprograma 3.2: Generación y Publicación de Estadísticas Sociales.		Subprograma 3.3: Generación y Publicación de Estadísticas Económicas	
	No. Indicadores	%	No. de Indicadores	%	No. de Indicadores	%	No. de Indicadores	%	No. de Indicadores	%
Si al momento de la evaluación el dato del Indicador Clave de Desempeño iguala o excede la meta definida.	7	88%	2	100%	0	0%	3	75%	2	100%
Si al momento de la evaluación el dato del Indicador Clave de Desempeño es mayor o igual que el límite de control (Lim. C.) y menor que la meta prevista.	0	0%	0	0%	0	0%	0	0%	0	0%
Si al momento de la evaluación el dato del Indicador Clave de Desempeño es menor que el Límite de Control (Lim. C.).	0	0%	0	0%	0	0%	0	0%	0	0%
Si al momento de la evaluación el dato de la programación y ejecución acumulada es igual a cero.	1	13%	0	0%	0	0%	1	25%	0	0%
<b>Total Indicadores clave</b>	<b>8</b>	<b>100%</b>	<b>2</b>	<b>100%</b>	<b>0</b>	<b>0%</b>	<b>4</b>	<b>0%</b>	<b>2</b>	<b>100%</b>

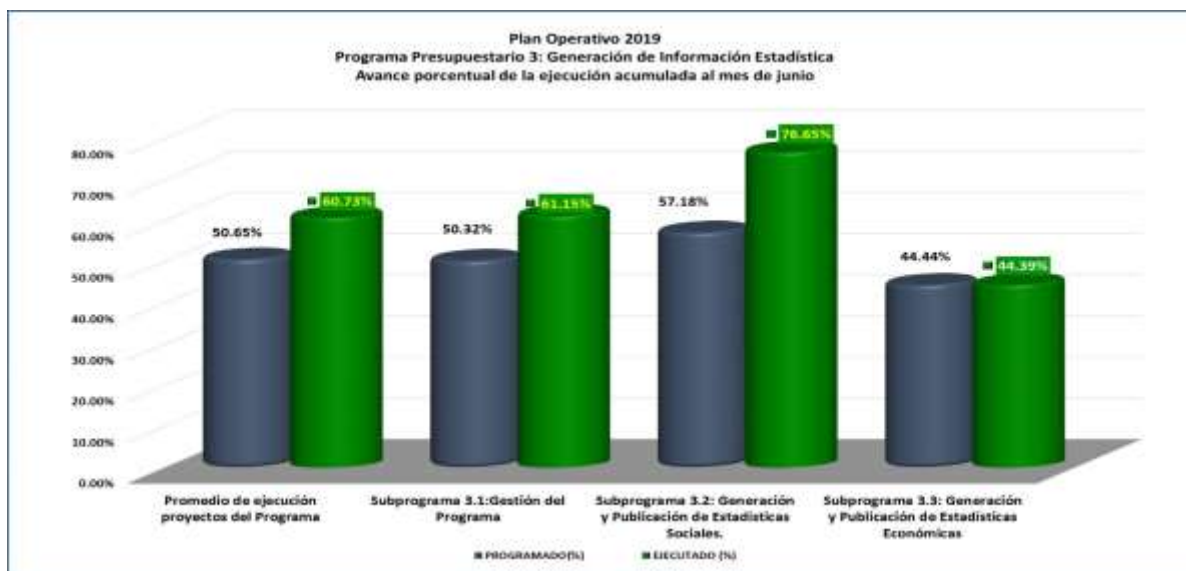
A continuación se presenta el estado del cumplimiento de cada uno de Indicadores del programa por resultado específico y de producto.

**Plan Operativo Institucional 2019**  
**Programa Presupuestario 3: Generación de Información Estadística**  
**Identificación del avance en la ejecución de los indicadores al mes de junio**

Indicador	Unidad Responsable	Unidad de Medida	Anual		Trimestre		Ejecución Trimestral
			Lim C	Meta	Lim C	Meta	
Resultado Específico: 3.1 Producir y proporcionar información estadística útil y oportuna para la planificación, formulación y evaluación de políticas públicas.							
3.0.1.0 Oportunidad en la disponibilidad de información estadísticas	Dirección General de Estadística y Censos	Documento/ boletín	36	44	7	10	25.00
3.0.3.0 Construcción de las bases de datos y elaboración de los documentos de resultados en los tiempos programados	Dirección General de Estadística y Censos	base de datos/Documento	47	61	10	14	35.00
Subprograma 3.2: Generación y Publicación de Estadísticas Sociales.							
3.2.3.0 Elaboración del documento de resultados de EHPM	Dirección General de Estadística y Censos	Documento/ boletín	1	1	0	0	1.00
3.2.4.0 Base de datos con variables demográficas actualizadas	Dirección General de Estadística y Censos	base de datos/Documento	4	6	1	1	2.00
3.2.5.0 Base de datos depurada e integrada del Registro Único de Víctimas	Dirección General de Estadística y Censos	base de datos/Documento	1	1	N/A	N/A	N/A
3.2.6.0 Estadísticas de género publicadas	Dirección General de Estadística y Censos	Documento/ boletín	3	5	0	1	7.00
Subprograma 3.3: Generación y Publicación de Estadísticas Económicas							
3.3.3.0 Bases de datos económicas entregadas a tiempo	Dirección General de Estadística y Censos	base de datos/Documento	8	12	2	3	6.00
3.3.4.0 Publicaciones realizadas de índices económicos	Dirección General de Estadística y Censos	Documento/ boletín	30	36	7	9	18.00

### Ejecución de proyectos

Al mes de junio el promedio de ejecución acumulada de los seis proyectos del programa es de un 60.73%, mayor al 50.65% de la programación acumulada esperada al mes del informe. Dos de los subprogramas han tenido un cumplimiento mayor a lo programado (verde/amarillo); uno ha ejecutado un porcentaje un poco menor del 100% de lo programado; uno de los proyectos no tienen programación al mes del informe, como puede ver en el gráfico y tablas siguientes:



Los proyectos por subprograma y por unidad responsable de su ejecución fueron cumplidos como se presenta en las siguientes tablas:

**Plan Operativo Institucional 2019**  
**Programa 3: Generación de información estadística**  
**Avance de la ejecución acumulada de los proyectos por subprograma al mes de junio**



SEGUIMIENTO DEL PLAN OPERATIVO INSTITUCIONAL 2019  
INFORME AL MES DE JUNIO

SUBPROGRAMAS	Entre al 80 y 100%	Más del 100%	Mayor 50% y menor al 80%	Menor o igual al 50%	Sin Programar	Suspendido	Total Proyectos
Subprograma 3.1: Gestión del Programa	0	1	0	0	0	0	1
Subprograma 3.2: Generación y Publicación de Estadísticas Sociales.	1	2	0	0	1	0	4
Subprograma 3.3: Generación y Publicación de Estadísticas Económicas	1	0	0	0	0	0	1
<b>Total Proyectos</b>	<b>2</b>	<b>3</b>	<b>0</b>	<b>0</b>	<b>1</b>	<b>0</b>	<b>6</b>
<b>%</b>	<b>33.33%</b>	<b>50.00%</b>	<b>0.00%</b>	<b>0.00%</b>	<b>16.67%</b>	<b>0.00%</b>	<b>100.00%</b>

En el siguiente cuadro se presenta el estado de la ejecución de los proyectos por subprograma y la unidad organizativa responsable.

Plan Operativo Institucional 2019  
Programa 3: Generación de información estadística  
Detalle del cumplimiento de los proyectos por subprograma y unidad responsable al mes de junio

PROGRAMA PRESUPUESTARIO	UNIDAD RESPONSABLE	PROGRAMADO (%)	EJECUTADO (%)	CUMPLIMIENTO (%)
<b>Subprograma 3.1: Gestión del Programa</b>				
5.5.3.1.1.O Gestión del programa	DIGESTYC	50.32%	61.15%	ADELANTO
<b>Subprograma 3.2: Generación y Publicación de Estadísticas Sociales.</b>				
5.5.3.2.5.E Producción de estadísticas de género, ambientales y centroamericanas	DIGESTYC	0.00%	0.00%	SIN PROGRAMAR
5.5.3.2.6.E Gestión del conocimiento (elaboración de análisis sectoriales en función a las metas del PQD y ODS)	DIGESTYC	0.00%	100.00%	ADELANTO
5.5.3.2.7.E Censo de Población y Vivienda	DIGESTYC	100.00%	100.00%	100.00%
5.5.3.2.2.O Generación y publicación de estadísticas sociales	DIGESTYC	60.05%	67.31%	ADELANTO
<b>Subprograma 3.3: Generación y Publicación de Estadísticas Económicas</b>				
5.5.3.3.3.O Generación y publicación de estadísticas económicas	DIGESTYC	44.44%	44.39%	99.89%

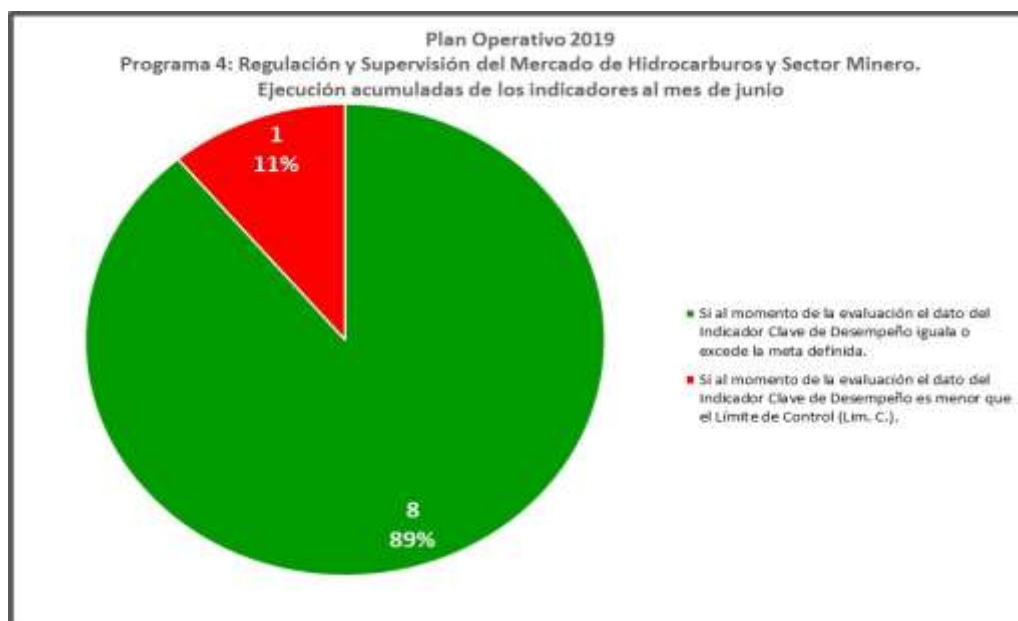
### Programa Regulación y supervisión del mercado de hidrocarburos y sector minero

Este programa tiene como fin la protección de la economía familiar especialmente de los sectores excluidos. Está integrado por tres subprogramas: 4.1. Regulación y Supervisión del Mercado de Hidrocarburos, 4.2. Regulación y Supervisión del Sector Minero no Metálico, 4.3. Otorgamiento del Subsidio al GLP.

Las unidades organizativas que lo ejecutan son la Dirección de Hidrocarburos y Minas y el Centro Nacional de Atención y Administración de Subsidios.

### Ejecución de los indicadores

El programa ha establecido 9 indicadores que miden el alcance de los resultados y productos esperados, los que al mes de junio han tenido los siguientes resultados:



La ejecución de los Indicadores a nivel del resultado específico y de productos de los subprogramas, se muestra en el siguiente cuadro:

**Operativo Institucional 2019**  
**Programa 4: Regulación y Supervisión del mercado de hidrocarburos y sector minero**  
**Avance en la ejecución acumulada de indicadores de Resultado Específico y Subprogramas al mes de junio**

Criterios de evaluación de los Indicadores Clave de Desempeño	Total de Indicadores clave de Desempeño del Programa		Resultado Específico: Garantizar la provisión de bienes y servicios de calidad del mercado de hidrocarburos y minas, mediante su regulación y vigilancia efectiva		Subprograma 4.1: Regulación y Supervisión del Mercado de Hidrocarburos.		Subprograma 4.2: Regulación y Supervisión del Sector Minero no Metálico		Subprograma 4.3: Otorgamiento del subsidio al GLP.	
	No. de Indicadores	%	No. de Indicadores	%	No. de Indicadores	%	No. de Indicadores	%	No. de Indicadores	%
Si al momento de la evaluación el dato del Indicador Clave de Desempeño iguala o excede la meta definida.	8	89%	3	100%	2	100%	1	50%	2	100%
Si al momento de la evaluación el dato del Indicador Clave de Desempeño es mayor o igual que el límite de control (Lim. C.) y menor que la meta prevista.		0%	0	0%	0	0%	0	0%	0	0%
Si al momento de la evaluación el dato del Indicador Clave de Desempeño es menor que el Límite de Control (Lim. C.).	1	11%	0	0%	0	0%	1	50%	0	0%
Si al momento de la evaluación el dato de la programación y ejecución acumulada es igual a cero.		0%	0	0%	0	0%	0	0%	0	0%
<b>Total Indicadores</b>	<b>9</b>	<b>100%</b>	<b>3</b>	<b>100%</b>	<b>2</b>	<b>100%</b>	<b>2</b>	<b>100%</b>	<b>2</b>	<b>100%</b>

## SEGUIMIENTO DEL PLAN OPERATIVO INSTITUCIONAL 2019 INFORME AL MES DE JUNIO

Las unidades organizativas que aportan al alcance de los indicadores de resultados y productos del programa que se analiza, presentan un nivel de cumplimiento que se muestra en la siguiente tabla:

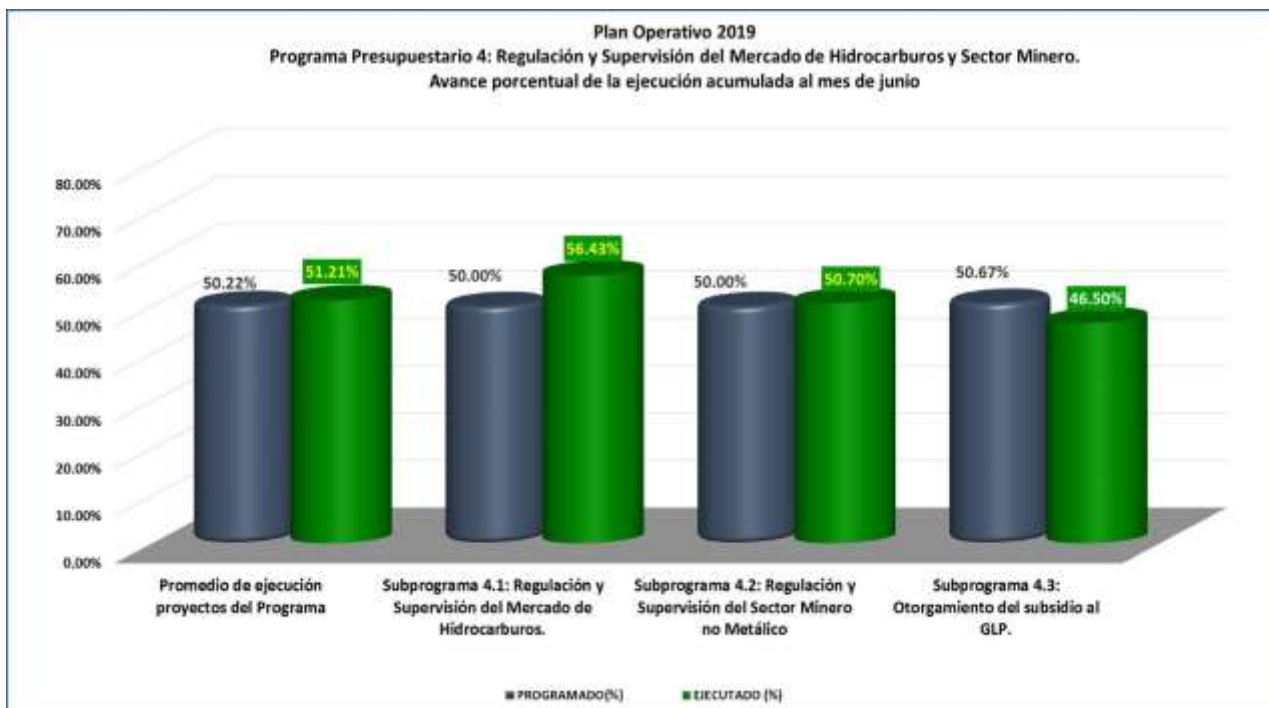
Plan Operativo Institucional 2019						
Programa 4: Regulación y Supervisión del mercado de hidrocarburos y sector minero						
Avance de la ejecución acumulada de los Indicadores por unidad Organizativa adscrita al programa al mes de junio						
critérios de evaluación de los Indicadores Clave	Total Indicadores Clave del Programa		Dirección de Hidrocarburos u Minas		Centro Nacional de Atención y Administración del subsidio	
Si al momento de la evaluación el dato del Indicador Clave de Desempeño iguala o excede la meta definida.	8	89%	6	86%	2	100%
Si al momento de la evaluación el dato del Indicador Clave de Desempeño es mayor o igual que el límite de control (Lim. C.) y menor que la meta prevista.	0	0%	0	0%	0	0%
Si al momento de la evaluación el dato del Indicador Clave de Desempeño es menor que el Límite de Control (Lim. C.).	1	11%	1	14%	0	0%
Si al momento de la evaluación el dato de la programación y ejecución acumulada es igual a cero.	0	0%	0	0%	0	0%
<b>Total Indicadores</b>	<b>9</b>	<b>100%</b>	<b>7</b>	<b>100%</b>	<b>2</b>	<b>100%</b>

A continuación se presenta el estado del cumplimiento de cada uno de Indicadores del programa por resultado específico y de producto en el que también se indica la unidad responsable de su ejecución.

Plan Operativo Institucional 2019								
Programa 4: Regulación y Supervisión del mercado de hidrocarburos y sector minero								
Identificación del avance en la ejecución de los indicadores al mes de junio								
Indicador KPI	Unidad Responsable	Unidad de Medida	Anual		Trimestre		Ejecución Trimestral	
			Lim C	Meta	Lim C	Meta		
Resultado Especifico: 4.1 Garantizar la provisión de bienes y servicios de calidad del mercado de hidrocarburos y minas, mediante su regulación y vigilancia efectiva								
4.0.2.0 Cumplimiento en cuanto a peso, precios de GLP, seguridad de cilindros portátiles y accesorios.	Dirección de Hidrocarburos y Minas	Porcentaje	50	62	50	62	97.66	
4.0.3.0 Cumplimiento de normativas técnicas para la explotación de canteras autorizadas	Dirección de Hidrocarburos y Minas	Porcentaje	61	62	61	62	100.00	
4.0.4.0 Cumplimiento en cuanto a calidad y cantidad de combustibles líquidos y seguridad industrial	Dirección de Hidrocarburos y Minas	Porcentaje	93	94	93	94	99.33	
Subprograma 4.1: Regulación y Supervisión del Mercado de Hidrocarburos.								
4.1.1.0 Correlación entre tiempo real de respuesta y el tiempo proyectado para los diferentes tramites de autorizaciones.(Mercado del Sector Hidrocarburos)	Dirección de Hidrocarburos y Minas	Número	0.77	0.7	0.77	70	0.37	
4.1.2.0 Inspecciones de verificación realizadas. (Mercado de Hidrocarburos)	Dirección de Hidrocarburos y Minas	Porcentaje	96	97	96	97	101.16	
Subprograma 4.2: Regulación y Supervisión del Sector Minero no Metálico								
4.2.1.0 Correlación entre el tiempo real de respuesta y el tiempo proyectado para los diferentes tramites de autorizaciones.(Sector Minero)	Dirección de Hidrocarburos y Minas	Número	3.8	1	3.8	1	0.00	
4.2.2.0 Verificaciones realizadas. (Carteras o Explotaciones mineras)	Dirección de Hidrocarburos y Minas	Porcentaje	96	97	96	97	93.33	
Subprograma 4.3: Otorgamiento del subsidio al GLP.								
4.3.1.1 Promedio de número de beneficiarios del subsidio al GLP	Centro Nacional de Atención y Administración de Subsidios	Número	435198	440549	435198	440549	445,431.00	
4.3.1.2 Promedio del número de beneficiarias del subsidio al GLP	Centro Nacional de Atención y Administración de Subsidios	Número	669535	695908	669535	695908	723,051.00	

### Ejecución de los proyectos

Al mes de junio, el promedio de ejecución acumulada de los seis proyectos del programa es de un 51.21% mayor al 50.22% de la programación acumulada. Dos subprogramas ha tenido un cumplimiento mayor a lo programado (verde/amarillo) y uno ha cumplido entre el 80% y el 100% de la programación (verde blanco); un proyecto no tienen programación al mes del informe, como puede verse en el gráfico y tablas siguientes:



Los proyectos por subprograma y por unidad responsable de su ejecución fueron cumplidos como se presenta en las siguientes tablas:

**Plan Operativo Institucional 2019**  
**Programa 4: Regulación y Supervisión del mercado de hidrocarburos y sector minero**  
**Avance de la ejecución acumulada de los proyectos por subprograma al mes de junio**

SUBPROGRAMAS	Entre al 80 y 100%	Más del 100%	Mayor 50% y menor al 80%	Menor o igual al 50%	Sin Programar	Suspendido	Total Proyectos
Subprograma 4.1: Regulación y Supervisión del Mercado de Hidrocarburos.	1	2	0	0	0	0	3
Subprograma 4.2: Regulación y Supervisión del Sector Minero no Metálico	0	1	0	0	0	0	1
Subprograma 4.3: Otorgamiento del subsidio al GLP.	5	0	0	0	1	0	6
<b>Total proyectos del programa</b>	<b>6</b>	<b>3</b>	<b>0</b>	<b>0</b>	<b>1</b>	<b>0</b>	<b>10</b>
<b>%</b>	<b>60.00%</b>	<b>30.00%</b>	<b>0.00%</b>	<b>0.00%</b>	<b>10.00%</b>	<b>0.00%</b>	<b>100.00%</b>

**Plan Operativo Institucional 2019**  
**Programa 4: Regulación y Supervisión del mercado de hidrocarburos y sector minero**  
**Avance en la ejecución acumulada de los proyectos por unidad al mes de junio**

SUBPROGRAMAS	Entre al 80 y 100%	Más del 100%	Mayor 50% y menor al 80%	Menor o igual al 50%	Sin Programar	Total Proyectos
Dirección de Hidrocarburos y Minas	1	3	0	0	0	4
Centro Nacional de Atención y Administración de Subsidios	5	0	0	0	1	6
<b>Total</b>	<b>6</b>	<b>3</b>	<b>0</b>	<b>0</b>	<b>1</b>	<b>10</b>
<b>Porcentaje</b>	<b>60.00%</b>	<b>30.00%</b>	<b>0.00%</b>	<b>0.00%</b>	<b>10.00%</b>	<b>100.00%</b>

En el siguiente cuadro se presenta el estado de la ejecución de los proyectos por subprograma y la unidad organizativa responsable:

**Programa 4: Regulación y Supervisión del mercado de hidrocarburos y sector minero**  
**Detalle del cumplimiento de los proyectos por subprograma y unidad responsable al mes de junio**

PROGRAMA PRESUPUESTARIO	UNIDAD RESPONSABLE	PROGRAMADO (%)	EJECUTADO (%)	CUMPLIMIENTO (%)
<b>Subprograma 4.1: Regulación y Supervisión del Mercado de Hidrocarburos.</b>				
1.1.4.1.32. E Actualización del marco normativo legal y técnico, para mejorar el ejercicio de las competencias legales de la Dirección a fin de contribuir al desarrollo sustentable del país.	DHyM	53.73%	65.67%	ADELANTO
1.1.4.1.1.O Regular y vigilar el mercado de hidrocarburos	DHyM	49.38%	57.04%	ADELANTO
1.1.4.1.3.O Administración del Subsidio de GLP	DHyM	50.00%	50.00%	100.00%
<b>Subprograma 4.2: Regulación y Supervisión del Sector Minero no Metálico</b>				
1.1.4.2.2. O Regular los aspectos relacionados con la exploración, explotación, procesamiento y comercialización de los recursos naturales no renovables, existentes en el suelo y subsuelo.	DHyM	50.00%	50.70%	ADELANTO
<b>Subprograma 4.3: Otorgamiento del subsidio al GLP.</b>				
5.5.4.3.1.O Acercamiento de la atención	CENADE	50.00%	41.67%	83.34%
5.5.4.3.2.O Mejora en tiempos de respuesta de atención para solicitudes de GLP y entrega de tarjeta solidaria	CENADE	0.00%	0.00%	SIN PROGRAMAR
5.5.4.3.3.O Atender, y acreditar a los beneficiarios y afiliar a punto de venta	CENADE	45.83%	37.50%	81.82%
5.5.4.3.4.O Revisión y/o actualización de procesos	CENADE	50.00%	50.00%	100.00%
5.5.4.3.5.O Gestión Administrativa y Financiera	CENADE	61.11%	61.11%	100.00%
5.5.4.3.6.O Seleccionar beneficiarios(as) y entregar el subsidio al GLP	CENADE	40.00%	40.00%	100.00%

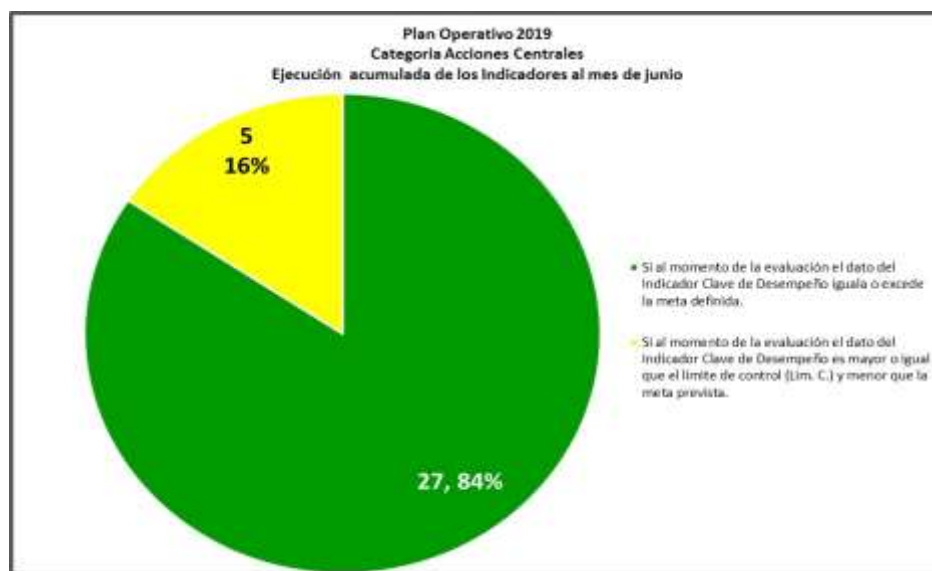
### Categoría presupuestaria: Acciones Centrales

La categoría presupuestaria Acciones Centrales tiene la finalidad de contribuir al desarrollo de los procesos que aseguren la eficacia, eficiencia y la transparencia en la gestión estratégica, administrativa y financiera del MINEC.

Las unidades que ejecutan: Unidad Ambiental, Gerencia de Auditoría Interna, Unidad de Cooperación Externa, Unidad de Asesoría y Coordinación, Dirección de Asuntos Jurídicos, Gerencia de Comunicaciones, Unidad de Género, Gerencia de Planificación y Desarrollo Institucional, Dirección de Transparencia, Acceso a la Información y Participación Ciudadana, Dirección de Administración y Finanzas, Gerencia Financiera, Gerencia de Recursos Humanos, Gerencia de Administración, Dirección de Tecnologías de la Información, Gerencia de Adquisiciones y Contrataciones Institucional, Unidad de firma Electrónica y Dirección de Política Comercial.

### Ejecución de Indicadores

El programa ha establecido 32 indicadores que miden el alcance de los indicadores de proceso programado, los que al mes de junio han tenido los siguientes resultados:



Las unidades que integran la Categoría Acciones Centrales han cumplido los indicadores que programaron como se presenta en la siguiente tabla:

Plan Operativo Institucional 2019  
Categoría Acciones Centrales

Avance de la ejecución acumulada de los Indicadores Clave por unidad Organizativa adscrita al programa al mes de junio

Criterios de evaluación de los Indicadores Clave/Unidad Organizativa	Si al momento de la evaluación el dato del Indicador Clave de Desempeño iguala o excede la meta definida.	Si al momento de la evaluación el dato del Indicador Clave de Desempeño es mayor o igual que el límite de control (Lim. C.) y menor que la meta prevista.	Si al momento de la evaluación el dato del Indicador Clave de Desempeño es menor que el Límite de Control (Lim. C.).	Si al momento de la evaluación el dato de la programación y ejecución acumulada es igual a cero.	Total Indicadores por Unidad Organizativa
Unidad Ambiental	2	3			5
Gerencia de Auditoría Interna	4				4
Unidad de Cooperación Externa	4				4
Unidad de Asesoría y Coordinación	2				2
Dirección de Asuntos Jurídicos	1				1
Gerencia de Comunicaciones	1				1



## SEGUIMIENTO DEL PLAN OPERATIVO INSTITUCIONAL 2019 INFORME AL MES DE JUNIO

Criterios de evaluación de los Indicadores Clave/Unidad Organizativa	Si al momento de la evaluación el dato del Indicador Clave de Desempeño iguala o excede la meta definida.	Si al momento de la evaluación el dato del Indicador Clave de Desempeño es mayor o igual que el límite de control (Lim. C.) y menor que la meta prevista.	Si al momento de la evaluación el dato del Indicador Clave de Desempeño es menor que el Límite de Control (Lim. C.).	Si al momento de la evaluación el dato de la programación y ejecución acumulada es igual a cero.	Total Indicadores por Unidad Organizativa
Unidad de Género	1				1
Unidad de Firma Electrónica/1	0				0
Gerencia de Planificación y Desarrollo Institucional	2				2
Dirección de Transparencia, Acceso a la Información y Participación Ciudadana	1				1
Dirección de Tecnologías de la Información	1				1
Dirección de Administración y Finanzas	3				3
Gerencia Financiera	1				1
Gerencia de Recursos Humanos	2	1			3
Gerencia de Administración	1	1			2
Gerencia de Adquisiciones y Contrataciones Institucional	1				1
	27	5	0	0	32

### Plan Operativo Institucional 2019 Categoría Acciones Centrales Identificación del avance en la ejecución de los indicadores al mes de junio

Indicador	Unidad Responsable	Unidad de Medida	Anual		Trimestre		Ejecución Trimestral
			Lim C	Meta	Lim C	Meta	
Resultado Específico: 7.1 Asegurar la eficacia, eficiencia y la transparencia en la gestión y administración de los fondos públicos.							
7.0.1.0 Porcentaje de las respuestas oportunas a los hallazgos, observaciones o recomendaciones de las auditorías internas o externas realizadas directamente a la Dirección, y/o que la vinculen a través de las diferentes gerencias dependientes de la Dirección de Administración y Finanzas del MINEC	Dirección de Administración y Finanzas	% Rural	85	100	85	100	100.00
7.0.2.0 Porcentaje de cumplimiento de las cláusulas financieras del contrato colectivo de trabajo cumplidas en el año 2019.	Dirección de Administración y Finanzas	% Rural	85	100	85	100	100.00
7.0.3.0 Porcentaje de gestiones resueltas por la Dirección de Administración y Finanzas ante el Ministerio de Hacienda para lograr una ejecución financiera/presupuestaria eficiente.	Dirección de Administración y Finanzas	% Rural	85	100	85	100	100.00
7.0.4.0 Porcentaje de cumplimiento del plan de compras	Gerencia de Adquisiciones y Contrataciones Institucional	Porcentaje	70	80	20	40	48.18
7.0.5.0 Eficiencia en la ejecución del Presupuesto del MINEC	Gerencia Financiera	Porcentaje	90	95	40	50	54.86
7.0.6.0 Porcentaje de Unidades Organizativas auditadas.	Gerencia de Auditoría Interna	Porcentaje	80	100	80	100	100.00
7.0.7.0 Disminución del riesgo de las áreas auditadas en cumplimiento a recomendaciones plasmadas en informes de auditoría.	Gerencia de Auditoría Interna	Porcentaje	80	100	30	40	60.00
7.0.8.0 Porcentaje de áreas del MINEC consideradas de alto riesgo programadas y auditadas por año.	Gerencia de Auditoría Interna	Porcentaje	80	100	80	100	100.00
7.0.9.0 Porcentaje en que se afecta la ejecución del Plan de trabajo de la Gerencia de Auditoría Interna	Gerencia de Auditoría Interna	Porcentaje	20	10	20	10	10.00
7.0.10.0 Porcentaje de ejecución del Plan de Capacitación y Desarrollo del Personal	Gerencia de Recursos Humanos	Porcentaje	60	70	30	35	66.00
7.0.11.0 Porcentaje de personal capacitado.	Gerencia de Recursos Humanos	Porcentaje	55	60	25	30	33.00
7.0.12.0 Número de Asociaciones Cooperativas con beneficios fiscales.	Dirección de Asuntos Jurídicos	Número	30	38	9	18	38.00
7.0.17.0 Posicionamiento del MINEC en los medios de comunicación social	Gerencia de Comunicaciones	Número	36	45	36	45	153.00
7.0.29.0 Mantenimiento de Sistemas Informáticos	Dirección de Tecnologías de la Información	Porcentaje	86	100	34	50	67.00

Indicador	Unidad Responsable	Unidad de Medida	Anual		Trimestre		Ejecución Trimestral
			Lim C	Meta	Lim C	Meta	
7.0.31.0 Monto de cooperación técnica y financiera gestionados	Unidad de Cooperación Externa	Dólar americano	750000	1000000	80000	200000	929,000.00
7.0.32.1 Porcentaje de proyectos por nivel de ejecución de acuerdo a su respectivo plan de trabajo: Proyectos con ejecución mayor o igual del 80% con respecto a su programación, a la fecha del cálculo	Unidad de Cooperación Externa	Porcentaje	70	80	70	80	100.00
7.0.32.2 Porcentaje de proyectos por nivel de ejecución de acuerdo a su respectivo plan de trabajo: Proyectos con ejecución mayor del 50% y menor del 80% con respecto a su programación, a la fecha del cálculo	Unidad de Cooperación Externa	Porcentaje	30	20	30	20	0.00
7.0.32.3 Porcentaje de proyectos por nivel de ejecución de acuerdo a su respectivo plan de trabajo: Proyectos con ejecución menor o igual del 50% con respecto a su programación, a la fecha del cálculo	Unidad de Cooperación Externa	Porcentaje	10	0	10	0	0.00
7.0.33.0 Medidas de política propuestas por el MINEC y adoptadas por el Gobierno	Unidad de Asesoría y Coordinación	Número	1	3	0	0	1.00
7.0.34.0 Mecanismo de información estratégica actualizada al Despacho	Unidad de Asesoría y Coordinación	Número	3	6	1	2	2.00
7.0.37.0 Información oportuna sobre los avances en la ejecución del Plan Operativo Institucional.	Gerencia de Planificación y Desarrollo Institucional	Día	18	12	18	12	7.00
7.0.42.0 Tasa de variación del consumo institucional de Energía	Unidad Ambiental	Porcentaje	0	2	0	2	1.98
7.0.43.0 Tasa de variación del consumo institucional de Papelería	Unidad Ambiental	Porcentaje	0	3	0	3	12.28
7.0.44.0 Tasa de variación de la generación de residuos sólidos ordinarios.	Unidad Ambiental	Porcentaje	0	3	0	3	0.00
7.0.45.0 Tasa de recuperación de materiales reciclables (papel y cartón, metal, plástico)	Unidad Ambiental	Porcentaje	5	10	5	10	5.80
7.0.54.0 Porcentaje de solicitudes de transporte ejecutadas por Misiones Oficiales en relación a las solicitadas	Gerencia de Administración	Porcentaje	70	90	70	90	99.40
7.0.55.0 Tiempo promedio de respuesta a las atenciones a la ciudadanía	Dirección de Transparencia, Acceso a la Información y Participación Ciudadana	Día	10	8	10	8	3.60
7.0.56.0 Porcentaje de personal participante en temas de género	Gerencia de Recursos Humanos	Porcentaje	10	25	10	15	12.00
7.0.57.0 Número de Unidades con Manuales Administrativos Básicos autorizados	Gerencia de Planificación y Desarrollo Institucional	Número	15	20	6	10	13.00
7.0.58.0 Porcentaje de satisfacción de Unidades Organizativas en relación a los servicios prestados por la Gerencia de Administración	Gerencia de Administración	% Rural	75	90	75	90	88.00
7.0.59.0 Incorporación de criterios ambientales en la adquisición de bienes y servicios.	Unidad Ambiental	Número	2	5	2	5	5.00
7.0.52.0 Al menos dos Unidades Organizativas con indicadores asignados en el Plan de Trabajo de la Política de Igualdad y no Discriminación del MINEC para la Transformación Productiva para el año 2019, han cumplido 70% o más de lo programado, a la fecha del cálculo.	Unidad de género/2	Número	1	2	1	2	9.00

## Ejecución de proyectos

Al mes de junio el promedio de ejecución acumulada de los 23 proyectos de las Acciones Centrales es de 62.99%, mayor al 60.06% programado para el mes del informe; tres proyectos no tienen programación al mes del informe, como puede verse en la gráfica y tablas siguientes:



## SEGUIMIENTO DEL PLAN OPERATIVO INSTITUCIONAL 2019 INFORME AL MES DE JUNIO

**Plan Operativo Institucional 2019**  
**Categoría Presupuestaria: Acciones Centrales**  
**Avance de la ejecución acumulada de los proyectos al mes de junio**

Acciones Centrales	Entre al 80 y 100%	Más del 100%	Mayor 50% y menor al 80%	Menor o igual al 50%	Sin Programar	Suspendido	Total Proyectos
Proyectos para la gestión y administración financiera del MINEC	11	8	1	0	3	0	23
%	47.83%	34.78%	4.35%	0.00%	13.04%	0.00%	100.00%

**Plan Operativo Institucional 2019**  
**Categoría Presupuestaria: Acciones Centrales**  
**Avance en la ejecución acumulada de los proyectos por unidad organizativa al mes de junio**

UNIDAD	Entre al 80 y 100%	Más del 100%	Mayor 50% y menor al 80%	Menor o igual al 50%	Sin Programar	Total Proyectos
Unidad Ambiental		1				1
Gerencia de Auditoría Interna	5				1	6
Unidad de Cooperación Externa	1					1
Unidad de Asesoría y Coordinación	1					1
Dirección de Asuntos Jurídicos	1					1
Dirección de Política Comercial/1					1	1
Gerencia de Comunicaciones		1				1
Unidad de Género		1				1
Gerencia de Planificación y Desarrollo Institucional		1				1
Dirección de Transparencia, Acceso a la Información y Participación Ciudadana		1			1	2
Unidad de Firma Electrónica	1					1
Dirección de Tecnologías de la Información	1					1
Dirección de Administración y Finanzas		1				1
Gerencia Financiera		1				1
Gerencia de Recursos Humanos		1				1
Gerencia de Administración			1			1
Gerencia de Adquisiciones y Contrataciones Institucional	1					1
<b>Total</b>	<b>11</b>	<b>8</b>	<b>1</b>	<b>0</b>	<b>3</b>	<b>23</b>
<b>Porcentaje</b>	<b>48%</b>	<b>35%</b>	<b>4%</b>	<b>0%</b>	<b>13%</b>	<b>100%</b>

**Plan Operativo Institucional 2019**  
**Categoría Presupuestaria: Acciones Centrales**  
**Detalle del cumplimiento de los proyectos por unidad organizativa responsable al mes de junio**

PROGRAMA PRESUPUESTARIO	UNIDAD RESPONSABLE	PROGRAMADO (%)	EJECUTADO (%)	CUMPLIMIENTO (%)
5.5.7.1.72. E Ejecutar gestiones de administración financiera y adquisiciones de bienes y servicios institucionales.	DAYF	57.52%	71.35%	ADELANTO
5.5.7.1.75.E Brindar asesoría y asistencia jurídica	DAJ	51.49%	47.03%	91.34%
5.5.7.1.1.O Acciones de las actividades de igualdad y no discriminación	POLICOM	0.00%	0.00%	SIN PROGRAMAR
5.5.7.1.78.E Realizar acciones y gestiones de administración de servicios generales y otros	DTI	60.77%	54.70%	90.01%
5.5.7.1.10.E Fortalecer los espacios de consulta ciudadana en proyectos del MINEC	DTAIPC	0.00%	0.00%	SIN PROGRAMAR
5.5.7.1.78.E Realizar acciones y gestiones de administración de servicios generales y otros	DTAIPC	52.26%	54.85%	ADELANTO
5.5.7.1.78.E Realizar acciones y gestiones de administración de servicios generales y otros	GADMON	47.92%	37.50%	78.26%
5.5.7.1.72. E Ejecutar gestiones de administración financiera y adquisiciones de bienes y servicios institucionales.	GACI	57.96%	53.05%	91.53%
5.5.7.1.73. E Realizar acciones de auditoría interna y control de las operaciones y actividades institucionales.	GAI	38.46%	38.46%	100.00%
5.5.7.1.1.O Auditorías de Seguimiento	GAI	100.00%	100.00%	100.00%
5.5.7.1.2.O Auditoría a Proyecto con Cooperación externa ejecutado por el MINEC	GAI	100.00%	100.00%	100.00%
5.5.7.1.3.O Verificaciones Internas y Externas	GAI	0.00%	0.00%	SIN PROGRAMAR
5.5.7.1.4.O Gestión de Acciones Administrativas	GAI	100.00%	100.00%	100.00%
5.5.7.1.5.O Actividades Administrativas Complementarias	GAI	50.00%	50.00%	100.00%
5.5.7.1.77.E Realizar acciones de comunicación y acceso a la información pública	GC	50.00%	65.12%	ADELANTO

## SEGUIMIENTO DEL PLAN OPERATIVO INSTITUCIONAL 2019 INFORME AL MES DE JUNIO

PROGRAMA PRESUPUESTARIO	UNIDAD RESPONSABLE	PROGRAMADO (%)	EJECUTADO (%)	CUMPLIMIENTO (%)
5.5.7.1.76.E Planificar, diseñar y evaluar el desempeño de los planes y proyectos institucionales	GPDI	68.97%	79.72%	ADELANTO
5.5.7.1.74. E Ejecutar acciones de administración de los recursos humanos y formación de capital humano.	GRRHH	46.95%	74.54%	ADELANTO
5.5.7.1.72. E Ejecutar gestiones de administración financiera y adquisiciones de bienes y servicios institucionales.	GFI	49.80%	58.57%	ADELANTO
5.5.7.1.78.E Realizar acciones y gestiones de administración de servicios generales y otros	UA	87.97%	91.67%	ADELANTO
1.1.7.1.1.O Dirigir la gestión de administración superior institucional	UAYC	51.67%	46.67%	90.32%
5.5.7.1.78.E Realizar acciones y gestiones de administración de servicios generales y otros	UCE	59.59%	57.80%	97.00%
3.3.7.1.1.O Implementación de la Ley de Firma Electrónica	UFE	50.00%	50.00%	100.00%
5.5.7.1.78.E Realizar acciones y gestiones de administración de servicios generales y otros	UGEN		77.09%	ADELANTO

## V. Normas para el seguimiento del Plan Operativo Institucional

La Gerencia de Planificación y Desarrollo Institucional (GPDI), como responsable del seguimiento del Plan Operativo Institucional, realiza el monitoreo y control del avance de los programas y proyectos de las diferentes unidades organizativas del Ministerio de Economía; para ello utiliza el SISPLAN, herramienta informática que facilita a los funcionarios del Ministerio el seguimiento de los programas, proyectos y actividades estratégicas y operativas establecidas en los PAT, así como a los indicadores clave de desempeño programados por cada una de las unidades organizativas, lo que permite y facilita la toma de acciones correctivas que aseguren el logro de las metas.

El seguimiento presupuestario del MINEC y el control de la ejecución a nivel de cada línea de trabajo y/o de cada programa presupuestario es responsabilidad de la Gerencia Financiera, bajo los lineamientos y normativa legal aplicable.

### **Seguimiento a los programas, proyectos, actividades e indicadores del Plan Operativo Institucional 2019.**

Las normas que se implementarán para realizar el seguimiento de los programas, proyectos, actividades e indicadores del Plan Operativo Institucional (POI) son las siguientes:

- a) La Gerencia de Planificación y Desarrollo Institucional (GPDI), en coordinación con la Gerencia de Informática, es responsables de administrar el SISPLAN y dar la asistencia técnica para actualización de la información.
- b) La labor de seguimiento de los planes es de carácter permanente. El seguimiento se realizará para los 100% de los indicadores de resultado de los proyectos y de los indicadores clave de desempeño, contenidos en el POI.
- c) En el caso de los indicadores programados por las Unidades administrativas para dar seguimiento a su comportamiento, como son los indicadores del Doing Bussines, Índice de Facilitación del Comercio, crecimiento del PIB, Exportaciones, Inversiones, entre otros, cuyos resultados no son atribuibles exclusivamente a la gestión del MINEC, la evaluación no se referirá a la gestión de la unidad administrativa responsable de reportar; será una alerta necesaria de reportar para la toma de decisiones.
- d) Las Unidades Organizativas informarán a la GPDI, en los primeros cinco días de cada mes, los avances en la ejecución mensual de sus planes a través de SISPLAN. El superior administrativo de cada Unidad Organizativa deberá validar el Informe correspondiente a cada periodo, en el cual, además de la información cuantitativa de la ejecución de cada indicador, se complementará con los comentarios sobre hechos relevantes que expliquen los datos del Informe. Cuando la Unidad Organizativa ingrese la información de avance mensual en el SISPLAN y no lo reporte a la GPDI, se dará como válida la información que se encuentre en Sistema.
- e) La información reportada mensualmente a través del SISPLAN servirá de base para el seguimiento de los proyectos y de los planes de trabajo de las Unidades organizativas y por lo tanto para los cálculos del avance de cumplimiento. La verificación del cumplimiento de los indicadores de los proyectos se realizará mensualmente y para los indicadores clave de desempeño, trimestralmente.
- f) La ejecución de las meta es informada en el mes que corresponde y en caso de no ser informada se incorpora como meta del mes siguiente.
- g) Los superiores administrativos y los Enlaces de Planificación de la Unidad, son los responsables de informar las razones del incumplimiento de las metas programadas. Se deberá verificar en la Matriz de Riesgos si fue identificado algún riesgo al proyecto y/o actividad y si se definió el supuesto respectivo y/o acciones para minimizarlo, con la finalidad de utilizar dicha información en el campo de justificación del SISPLAN; caso contrario, deberá exponer sin ambigüedad y de forma sucinta las razones y/o circunstancias que han contribuido al incumplimiento de la meta.
- h) Los superiores administrativos y los Enlaces de Planificación de la Unidad deberán contar con la documentación de soporte que respalda los avances obtenidos en cada una de las metas informadas y garantizar que las evidencias que se adjunten al SISPLAN sean coherentes con lo informado.
- i) Si los superiores administrativos y los Enlaces de Planificación de la Unidad, no presentan impreso el informe de seguimiento con la comunicación requerida, pero, la información pertinente al mes a informar ha sido ingresada al SISPLAN, esta información será considerada con carácter oficial en la preparación de los informes de seguimiento.
- j) Las unidades que no ingresen la información en SISPLAN no serán incorporadas en el informe de ejecución del POI en el periodo correspondiente.
- k) Los proyectos que el Ministerio de Economía ejecute con el Organismos de Mejora Regulatoria a través de su delegado en FOMILENIO, serán informados en la medida que se concreten.


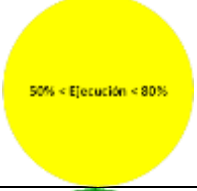



- l) Los ajustes al Plan Operativo Institucional serán aceptables para nuevos proyectos que las Unidades Organizativas incorporen en sus planes, las modificaciones en el presupuesto y para aquellos proyectos que sean suspendidos por razones técnicas y fuera del control de la Unidad y del Ministerio.
- m) El Plan Operativo Institucional será ajustado en el año, conforme la normativa aprobada en el instructivo del ciclo presupuestario.
- n) La GPDI elabora Informes acumulados de ejecución del POI, con el fin de facilitar la aplicación de la estrategia de retroalimentación para los programas y los proyectos.
- o) Los Informes de Seguimiento se presentarán trimestralmente a los Titulares y a los superiores administrativos de las Unidades Organizativas, a través de correo electrónico.

### Rango de evaluación del cumplimiento de los proyectos

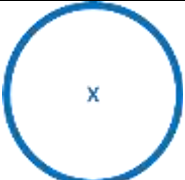
La Gerencia de Planificación y Desarrollo Institucional, a través de la herramienta informática del SISPLAN realiza el monitoreo y control del avance de los programas y proyectos de las diferentes unidades administrativas del Ministerio de Economía.

Para el seguimiento de los proyectos, las cifras definidas como metas programadas se consideran como el 100% del compromiso adquirido. Sobre esa base, se establece un rango de aceptación que está entre el 80% y el 100%. Para efectos de visualizar de forma simple el avance de los proyectos, actividades e indicadores se define el uso de colores, tal como se presenta a continuación.

### RANGOS APLICADOS PARA EVALUACIÓN DEL CUMPLIMIENTO DE LOS PROYECTOS

COLORES	ESTADO DE AVANCE	RESULTADO	INTERPRETACIÓN
	Si la ejecución del proyecto es menor o igual al 50% de la meta programada al periodo de la evaluación.	<b>No aceptable:</b> El desempeño necesita ser mejorado sustancialmente.	Se requiere gestión institucional y monitoreo permanente para llegar a los niveles programados.
	Si la ejecución del proyecto es mayor al 50% y menor al 80% de la meta programada al periodo de la evaluación.	<b>Aceptable:</b> Nivel de desempeño del proyecto, en el límite de control previsto	Es necesario agilizar la gestión y buscar las causas de este estado para impulsar su terminación.
	Si la ejecución del proyecto se establece entre el rango mayor o igual al 80% hasta el 100% de la meta programada al periodo de la evaluación.	<b>Satisfactorio:</b> Nivel de desempeño se encuentra entre los rangos satisfactorios, cumpliendo las expectativas previstas.	La acción se encuentra en un buen nivel de cumplimiento
	Si la ejecución del proyecto excede el 100% de la meta programada al periodo de la evaluación.	<b>Muy satisfactorio:</b> Nivel de proyecto o indicador que satisface y supera las expectativas. Se ha cumplido anticipadamente	El cumplimiento es satisfactorio. Se requiere gestión institucional y monitoreo permanente para conocer las razones de su adelanto, incluyendo sub-programación
	Si la programación y ejecución acumulada del proyecto es igual a cero al periodo de la evaluación.	<b>Aceptable:</b> Sin inicio de ejecución, de acuerdo a lo programado.	La acción se encuentra en un buen cumplimiento, tal como se programó.







COLORES	ESTADO DE AVANCE	RESULTADO	INTERPRETACIÓN
	Suspendido	El proyecto ya no es parte del Plan Anual de Trabajo de la Unidad organizativa	Suspensión de ejecución de proyectos debido a fuerza mayor o fuera del alcance de la Unidad Organizativa responsable.

### Evaluación del avance en la ejecución de los Indicadores Clave de Desempeño.

En el caso de los Indicadores Clave de Desempeño, el seguimiento se hará trimestralmente conforme los siguientes parámetros.

#### RANGOS PARA LA EVALUACIÓN DE LA EJECUCIÓN DE LOS INDICADORES DE DESEMPEÑO

COLORES	ESTADO DE AVANCE	RESULTADO	INTERPRETACIÓN
	Si al momento de la evaluación el dato del Indicador Clave de Desempeño es <b>menor que el Límite de Control (Lim. C.)</b> .	<b>No aceptable:</b> El desempeño necesita ser mejorado sustancialmente.	Se requiere gestión del responsable de la unidad organizativa y niveles superiores. Además, es imperativo un monitoreo más estrecho para llegar a los niveles programados.
	Si al momento de la evaluación el dato del Indicador Clave de Desempeño es <b>mayor o igual que el límite de control (Lim. C.) y menor que la meta prevista</b> .	<b>Aceptable:</b> Nivel de desempeño del proyecto o indicador, en el límite de control previsto.	Es necesario que el responsable de la unidad organizativa estreche el monitoreo para buscar prevenir que el Indicador Clave de Desempeño se retrase y establecer acciones correctivas para el cumplimiento de lo programado.
	Si al momento de la evaluación el dato del Indicador Clave de Desempeño <b>igual o excede la meta definida</b> .	<b>Satisfactorio:</b> Nivel de desempeño igual o superior a la meta, cumpliendo las expectativas previstas.	El Indicador Clave de Desempeño se encuentra en un buen nivel de cumplimiento.
	Si al momento de la evaluación el dato de la <b>programación y ejecución acumulada es igual a cero</b> .	<b>Aceptable:</b> No se ha programado ejecución en el periodo que se informa	El indicador se encuentra tal como se programó.

### Autoajustes a los indicadores de los proyectos

Para los Indicadores de Resultado que fueron cumplidos arriba del 100%, se tomará como avance ejecutado porcentual acumulado el 100%; realizando el autoajuste correspondiente, es decir que si la ejecución ha sobrepasado la meta programada originalmente, su programación es autoajustada de acuerdo a la ejecución realizada, a fin de evitar ejecuciones por arriba del 100%.

Estos parámetros servirán para que el jefe de la unidad organizativa y los niveles superiores conozcan sobre los avances en la gestión institucional y su cumplimiento, conforme a los parámetros establecidos, lo cual permitirá acciones oportunas para el cumplimiento de las metas y objetivos establecidos en los planes.

### **Proyectos estratégicos compartidos**

Los Proyectos Estratégicos pueden ser asignados total o parcialmente a una Unidad Organizativa. En este tipo de casos, cada una de las Unidades Organizativas participantes ha establecido sus propias actividades e indicadores, de acuerdo a su contribución al proyecto. Esto ocurre porque las diferentes Unidades necesariamente se complementan entre sí para el cumplimiento de dichos proyectos.

Por esta razón cuando se evalúa el avance de los Proyectos Estratégicos, el número de proyectos es diferente que cuando se realiza a nivel de las Unidades Organizativas. Los Proyectos Estratégicos compartidos son los siguientes:

No.	PROYECTOS ESTRATEGICOS COMPARTIDOS	UNIDADES ORGANIZATIVAS INVOLUCRADAS
1	3.3.1.1.25. E Sistema de Inteligencia Comercial. Potenciando la complementariedad institucional.	1. Unidad de Inteligencia Económica 2. Unidad de Inteligencia Competitiva
2	3.3.1.1.26. E Estrategias para el desarrollo exportador para los sectores de transformación de la Política Nacional de Fomento, Diversificación y Transformación Productiva.	1. Unidad de Inteligencia Económica 2. Unidad de Inteligencia Competitiva
3	5.5.7.1.72. E Ejecutar gestiones de administración financiera y adquisiciones de bienes y servicios institucionales.	1. Gerencia de Adquisiciones y Contrataciones Institucional 2. Gerencia Financiera 3. Dirección de Administración y Finanzas
4	5.5.7.1.78.E Realizar acciones y gestiones de administración de servicios generales y otros	1. Dirección de Tecnologías de la Información 2. Dirección de Transparencia, Acceso a la Información y Participación Ciudadana 3. Gerencia de Administración 4. Unidad Ambiental 5. Unidad de Cooperación Externa 6. Unidad de Género