

INFORME SEGUIMIENTO PLAN OPERATIVO INSTITUCIONAL 2019 AL MES DE MAYO

GERENCIA DE PLANIFICACIÓN Y DESARROLLO – GPDI

Contenido

Presentación	2
I. Principales resultados y avances en prioridades del MINEC al mes de mayo 2019/	3
II. Ejecución presupuestaria al mes de mayo	9
III. Ejecución del Plan Operativo Institucional 2019.....	10
IV. Resultados de los Programas Presupuestarios/.....	13
Programa 1: Fortalecimiento del Comercio Exterior y apoyo a las Inversiones.	13
Programa 2: Fortalecimiento de la competitividad empresarial.	15
Programa 3: Generación de Información Estadística.....	17
Programa 4: Regulación y supervisión del mercado de hidrocarburos y sector minero	19
Categoría presupuestaria: Acciones Centrales	21
V. Normas para el seguimiento del Plan Operativo Institucional	22

Presentación

El Plan Operativo Institucional –POI- del Ministerio de Economía (MINEC), integra los Planes de Trabajo Anuales –PAT de 30 unidades organizativas, las cuales se articulan en los cuatro programas presupuestarios y la categoría Acciones Centrales (Proyectos de apoyo), que fueron aprobados en 2016 por el Ministerio de Hacienda. Esta planificación por programa presupuestario permitirá a la institución avanzar en el desarrollo de la metodología por resultados. El POI 2019 se ha alineado a la Reforma del Sistema de Presupuesto Público impulsada por el Ministerio de Hacienda que incluyó al MINEC como una de las instituciones piloto en la reforma presupuestaria y el SAFI II.

El seguimiento de la Gerencia de Planificación y Desarrollo Institucional –GPDI- al POI 2019 se realiza a través del Sistema de Información y Seguimiento al Plan –SISPLAN-, herramienta que recoge de las unidades organizativas la información trimestral de la ejecución de los 71 Indicadores de Desempeño y mensualmente de los 77 proyectos en ejecución de los cuatro programas y las Acciones Centrales. Además se pondera el avance y cumplimiento los PATS y del POI.

Estos reportes generados por SISPLAN, junto a otros elementos de análisis, permite a la GPDI elaborar los informes de seguimiento mensual y trimestral al POI, para que las instancias superiores y operativas del MINEC dispongan de información oportuna, pertinente y suficiente para la toma de decisiones, que aseguren los objetivos y resultados planificados.

El informe que se presenta corresponde a la ejecución al mes de mayo del 2019 y contiene en los primeros dos apartados los principales resultados y avances en las prioridades establecidas por el MINEC y la ejecución presupuestaria a nivel global al periodo que se informa.

El tercer apartado se refiere a los resultados globales de la ejecución del POI 2019 y en el cuarto apartado se informa los resultados de los proyectos ejecutados por los programas y Acciones Centrales y finalmente en el quinto apartado se explica la Metodología de Seguimiento del Plan Operativo.

En el documento anexo se presenta los reportes de SISPLAN de la ejecución de los proyectos de cada programa y las Acciones Centrales del POI 2019.

I. Principales resultados y avances en prioridades del MINEC al mes de mayo 2019¹

Política de Fomento, Diversificación y Transformación Productiva

Análisis y propuestas vinculadas a la implementación y seguimiento y evaluación de los resultados del Sistema de Fomento de la Producción Empresarial:

- **Actualización del ecosistema institucional** y funcionamiento del Comité Integral de Fomento de la Producción Empresarial desde febrero 2012 a la fecha, mayo 2019.
- **Propuesta de Ley de Mecanismos de Fomento de Inversiones para salvadoreños en el Exterior:** Priorización de municipios para dirigir estrategia de inversiones provenientes de migrantes salvadoreños en el exterior; difusión del estudio “Estrategias para promover mayor uso productivo de remesas”, Elaborado con colaboración con la Comisión Económica para América Latina y el Caribe (CEPAL) y el Fondo Internacional de Desarrollo Agrícola (FIDA); discusión y diseño del perfil del proyecto Uso Productivo de Remesas; solicitud de apoyo para el financiamiento del proyecto Uso Productivo de Remesas al Fondo Internacional de Desarrollo Agrícola (FIDA) y la elaboración de matriz de proyectos potenciales periodo 2019-2025.
- **Relaciones interinstitucionales y de cooperación del Sistema de Fomento de la Producción Empresarial:** se revisó el Convenio de Cooperación entre la Universidad Católica de El Salvador (UNICAES) y Alcaldía de Ilobasco
- **Mecanismos y herramientas de apoyo empresarial para la implementación de la PFDTP:** Vinculación de la Política de Fomento, Diversificación y Transformación Productiva (PFDTP) en la Propuesta de Política Comercial elaborada por POLICOM, con los siguientes insumos: Apuestas Sectoriales, Visión 2030 de la Transformación Productiva y Principales resultados de la Política; participación en taller "Sistematización de información" realizado con Javaland y los demás ejecutores de la Política Nacional de Fomento, Diversificación y Transformación Productiva bajo la línea de la consultoría "Evaluación de impacto del Programa de Apoyo al Desarrollo Productivo para la Inserción Internacional.
- **Seguimiento de las cifras de exportación para los siguientes programas:** Mentorías de Exportación: monto de exportaciones acumulado de agosto 2016-mayo 2019: US\$ 2.43 millones; Exportar con Calidad: monto de exportaciones acumulado de agosto 2016-mayo 2019: US\$ 97.69 millones; Preparación de observaciones del sistema para gestión de apoyo a GTIC para el diseño y puesta en marcha del sistema de monitoreo y seguimiento de la Política y Revisión de indicadores priorizados por corredores productivos bajo la priorización de indicadores de la política. Preparación de informe de avance de proyectos reportados en el Plan de la Alianza del Triángulo Norte; Lobby para el aprovechamiento de El Salvador al Centro de Desarrollo de la OCDE.

Cofinanciamiento otorgado por FONDEPRO

- **Monto de cofinanciamiento otorgado para Fast Track, proyectos y concursos. Fondos GOES:** En el mes de mayo se colocaron nueve iniciativas por un total de \$175,542.33; de los cuales 6 son Fast Track por un monto de \$11,103.66 y 3 proyectos por \$164,438.67 en las líneas de Desarrollo de Mercado, Innovación y Tecnología y Productividad; beneficiando a 6 empresas: una micro, cuatro pequeñas y una mediana empresa, pertenecientes a los sectores: Alimentos y Bebidas, Papel y Cartón, Plásticos, Turismo y Otros.
- **Monto de cofinanciamiento aprobado para iniciativas de proyectos y concursos en las líneas de apoyo de FONDEPRO con fondos BID:** En el mes de mayo se colocaron **29 iniciativas** por un monto total de **\$1,693,519.95** en las líneas de apoyo de Productividad e Innovación y Tecnología, de las cuales 22 son iniciativas aprobadas del Concurso de Corredores Productivos II 2018 por un monto de \$1,587,544.70 y 7 iniciativas por un monto de \$105,975.25 del Programa Especial Pequeñas Inversiones (PISI); de esta manera se está beneficiando a 21 micro y 8 pequeñas empresas de los sectores: Agroindustria, Alimentos y Bebidas, Turismo, Otros, Pesca Artesanal, Pesca Artesanal y Turismo.
- **Proyectos PISI:** En mayo se ratificaron un total de siete proyectos PISI, siendo un total de nueve ratificados, para un monto Aprobado por FONDEPRO de \$ 137,277.66 y Contrapartida \$ 15,354.84, haciendo un total de Inversión por \$ 152,632.50.

Innovación para la Transformación Productiva

^{1/} Fuente: Sistematización de los informes de avance de las Unidades Organizativa a través de SISPLAN al mes mayo 2019

SEGUIMIENTO DEL PLAN OPERATIVO INSTITUCIONAL 2019 INFORME AL MES DE MAYO

- **Inicio del estudio de factibilidad del Centro de Innovación y Desarrollo Tecnológico para sector Plástico:** se ha firmado el contrato con la empresa consultora Eurecat que realizará el estudio y se giró orden de inicio para el día 3 de junio de 2019.
- **Inicio del Centro de Innovación, Desarrollo Tecnológico Empresarial para sector Química, Farmacia y Cosmética:** Se ha recibido nota del Ministerio de Hacienda de fecha 30 de mayo de 2019, donde autorizan iniciar trámite de financiamiento con el FOSEP.
- **Centro de Innovación y Desarrollo Tecnológico de Calzado:** Finalizó la evaluación de ofertas de las firmas participantes para la realización del Estudio de Factibilidad y se ha generado la aprobación de la misma por parte de nuestra dirección, estando pendiente la aprobación del Comité Directivo de FOSEP.
- **Centro de Innovación y Desarrollo Tecnológico Empresarial de Diseño de Productos (Industrias Creativas y TICS):** Finalizó la evaluación de ofertas de las firmas participantes para la realización del Estudio de Factibilidad y se ha generado la aprobación de la misma por parte de nuestra dirección, solamente falta para hacerlo oficial, la aprobación del Comité Directivo de FOSEP.

Fondo de Emprendimiento Innovador y Tecnológico-FONDEMPRIT

- **Premio INNOVATICS II que promueve la adopción de TICs en PYMES:** el 14 de mayo de 2019 se lanzó la convocatoria INNOVATICS II, cuyo objetivo es elevar la competitividad de las Pequeñas y Medianas empresas de manufactura a través del uso adecuado de las Tecnologías de la Información y la Comunicación (TICS), impulsando una mayor eficiencia y efectividad en sus procesos productivos
- **Premio INNOVATIC I sector PTP:** Lanzamiento el 27 de mayo de 2019 de la convocatoria INNOVATICS I para fortalecer las competencias de los sectores priorizados dentro de la Política de Fomento, Diversificación y Transformación Productiva.
- **Premio NOVUS. Vinculación Universidad/Empresa:** Concluidas las bases del premio para revisión y de la línea base con la academia para gestionar el proyecto (UCA, UJMD, UTEC, UDB, UFG, ITCHA, AGAPE, ITCA, UES, UGB) Asimismo se participó en el lanzamiento del Proyecto FREENETWORK de la Universidad Tecnológica como herramienta de vinculación Universidad-Empresa-Gobierno.

Servicios de desarrollo empresarial para el fortalecimiento del tejido productivo y capacidades empresariales

- **Capacitación a sectores:** Se realizaron ocho asistencias técnicas a empresas del sector Alimentos y Bebidas (4); sector Química, Farmacia y Cosmética Natural (2) y al Sector Calzado (2) para la presentación de Informe técnico de registros y permisos de funcionamiento ante MARN, Diagnóstico tecnológico, Informe técnico de montaje equipos en planta, Diagnóstico tecnológico equipamiento laboratorio control de calidad, Informe Técnico norma ISO 20347:2015, entre otros
- **Ejecución de la hoja de ruta de cada uno de los sectores.** En mayo se realizaron las mesas sectoriales que desarrollan la siguiente agenda: Mesa Sectorial del Calzado que abordó las acciones para que el CIDTE de Calzado inicie operaciones en el segundo semestre del 2019 y se iniciaron acciones para la ejecución de la prueba piloto; La Mesa sectorial Químico-Farmacéutico y Cosmético: Se abordó el Programa Normalización del Sector Cosmético e Higiénico con el objetivo de iniciar el proceso de priorización, consenso y validación de la normativa a generar en los diferentes eslabones de la cadena de valor de estas industrias; objetivos y beneficios del programa en pro de mejorar los estándares de calidad y competitividad de las empresas en el mercado nacional, regional e internacional. Se entregó la herramienta con el mapeo de la normativa identificada con el objetivo que los representantes realizaran la priorización pertinente para el corto, medio y largo plazo; La Mesa del Sector Plásticos: Revisión de la Hoja de Ruta 2030, para establecer los mecanismos de coordinación con el sector para su ejecución y revisar proyectos y la Mesa de Sector de Industrias Creativas: Se trabajaron las competencias que se consideran idóneas para poder formar al capital humano y fortalecer el rubro de la animación.
- **Programa INVENTA-DISEÑO-IMAGEN (UTEC):** concluyó la ejecución del programa que beneficia a microempresas y cooperativas de la región de oriente y occidente, de los sectores: Alimentos y Bebidas, Química, Farmacia y Cosmética, Manufactura, Camaronicultoras, Metal Mecánica, Cuero, Bisutería y servicios. Las 17 mujeres empresarias y a 5 hombres empresarios recibieron manuales de diseño de imagen corporativa, paquetes de insumos publicitarios con aplicación de marca y dotaciones de empaques primarios, valorado en \$1,800.00 aproximadamente, totalizando una inversión de \$39,600.00, lo cual genera un ahorro al micro-empresario.

Desarrollo territorial: Proyectos Productivos enfocados en la Pequeña y Mediana Empresa y Cooperativas.

Concurso de Fondo del Programa Corredores Productivos 2018-2019:

- **Corredores Productivos I-2019:** Continúa en la etapa de promoción e identificación de iniciativas participantes en el concurso.
- **Corredores Productivos II-2018:** En el marco del Concurso Corredores Productivos II-2018, se llevó a cabo la segunda sesión de Comité Evaluador de FONDEPRO (CEF) y analizó los proyectos correspondientes a las cadenas de acuicultura y agroindustria. El Consejo Directivo de FONDEPRO ratificó los 22 proyectos como ganadores, de acuerdo a lo que establecen las Bases de Concurso. La premiación de los proyectos se realizó el 24 de mayo de 2019, en Hotel Crown Plaza.

Capacitaciones para el mejoramiento de las competencias laborales a empresas de la Franja Costero Marina

- **Clausura del curso de inglés básico** orientado al turismo que se impartió en el municipio de Apaneca, en el cual 17 personas del núcleo de Occidente fueron beneficiadas (4 mujeres y 13 hombres).
- **Evento de lanzamiento de los nuevos cursos para el fortalecimiento de competencias laborales en la FCM:** Al evento asistieron un total de 120 personas (58 mujeres y 62 hombres), se llenaron 49 registros de interés de participación en los cursos (de los cuales 25 son de mujeres y 24 son de hombres). Los nuevos cursos que estarán a disposición de los tres núcleos priorizados por el Programa: curso de inglés intermedio orientado al turismo, curso de inglés para guías turísticos, diplomado en preparación de buena comida y bebidas, curso de marketing gastronómico.
- **Fortalecimiento de capacidades técnicas del personal:** 20 técnicos del DFP y CENDEPESCA certificados en HACCP para mariscos y pescados. El curso se desarrolló del 27 al 30 de mayo de 2019, con una duración total de 32 horas. La capacitación fue dada por especialista de la empresa AGROBIOTEK, Dr. Gabriel Cosenza. Los temas son pre-requisito para HACCP, peligros de seguridad de los mariscos, realización de análisis de peligros, determinación de puntos críticos de control, acciones correctivas, entre otros. El último día del curso se tuvo una clase práctica en un centro de acopio de camarón, donde se pusieron en práctica los conocimientos adquiridos.
- **Formación sobre igualdad y autonomía económica de la mujer miembro de empresas o de proyectos atendidos por DFP:** Desarrollo del taller "Empoderamiento de las mujeres, autonomía económica y corresponsabilidad", donde participaron 30 asociados de las cooperativas: El Tamarindo, Playas Blancas y Ostreros Las Tunas, de la jurisdicción del núcleo de La Unión. Dicho taller se enmarca en el cumplimiento de la Política Institucional y del Plan de Trabajo de Igualdad de Género del Ministerio de Economía, con el objetivo de socializar y sensibilizar a los grupos asociativos que son apoyados por el Programa Corredores Productivos, que ejecuta la Dirección de Fomento Productivo/MINEC.

Ventanilla abierta de apoyo a Pequeñas Inversiones para Soluciones Innovadoras-PISI PCP-BID:

- Durante el mes de mayo se realizaron ocho jornadas de promoción del Programa Corredores Productivos, especialmente el referido a Proyecto de Pequeñas Inversiones para Soluciones Innovadoras (PISI), en la que se identificaron igual número de postulantes.

Orientación y asesoría empresarial para proyectos de inversión productiva y de exportación

- **Diagnósticos de potencialidades y limitaciones para acceder a créditos y a mercados nacional e internacional realizados a empresas:** se realizaron seis diagnósticos para identificar áreas a fortalecer para exportar gestionados por las empresas Café Ibiza, EXPORSAL S.A DE C.V, TROPISABOR S.A DE C.V; ACPALMET DE RL.
- **Asesorías a trámites a empresas para vinculación a mercados nacional e internacional, gestión de financiamiento y cofinanciamiento:** se apoyó las gestiones de la empresa TROPISABOR S.A DE C.V, dedicada a la producción de jarabes para mercado local y la región. La empresa requiere construir sus instalaciones en el municipio de Cuisnahuat, para ello requiere apoyo financiero por un monto aproximado de \$ 250,000. 00 Dólares.
- **Financiamiento:** La agroindustrias San José obtuvo un crédito por \$350,000.00 otorgado por FEDECREDITO; el Grupo Matur, S.A de C.V., empresa dedicada a producir cuajo para la industria láctea, obtuvo un financiamiento en Bandedal, línea Banca Mujer, por \$10,000.
- **Asesorías a empresas para trámites permisos y factibilidades:** Se atendieron 26 empresas brindándoles 43 asesorías en diferentes temas de las ventanillas de trámites, legal, exportación y financiamiento.

SEGUIMIENTO DEL PLAN OPERATIVO INSTITUCIONAL 2019 INFORME AL MES DE MAYO

- **Asesorías en gestión de trámites, asistencia técnica y financiamiento a empresas lideradas por mujeres:** Durante el mes de mayo, se registraron 22 asesorías para 8 empresas lideradas por mujeres en los temas de Financiamiento-Cofinanciamiento: financiamiento para capital de trabajo con BANDESAL; Trámites: Permiso Ambiental y exportación.
- **Asesorías sobre servicios y programas del MINEC para el desarrollo de negocios a través del Centro de Atención Telefónica Empresarial:** se realizaron 145 gestiones telefónicas de las cuales se obtuvo 7 vinculaciones de empresas con las ventanillas de CRECEMOS TU EMPRESA; 29 gestiones telefónicas en asesoría en formalización de negocio a través del portal MIEMPRESA.GOB.SV; entre otros servicios empresariales que ofrece el Ministerio de Economía.
- **Grupo asociativos asistidos para el cumplimiento de requisitos:** Tres asociaciones Cooperativas y empresas se les brindó asesorías y acompañamiento por parte de la Unidad de Negocios de la Dirección de Fomento Productivo para realizar gestiones ante otras Instituciones de Gobierno los trámites necesarios para Fortalecer el cumplimiento de requisitos para la comercialización de sus productos, obteniendo los registros sanitarios de tres productos: camarón cocido seco salado, RG 55667; cola de camarón congelado, RG 55668; camarón limpio congelado, RG 55666; 2) obtención del registro sanitario para la miel de abeja natural, RG 55640, en envases PET en presentaciones de 240 ml., 375 ml., 750 ml. y 3,875 ml. y en envases de vidrio en presentaciones de 375 ml.; 3) Se elaboró opinión técnica para el cumplimiento de normativas sanitarias, haciendo énfasis los requerimientos legales y técnicos solicitados por Medio Ambiente.

Atracción de inversiones.

- **Asistencia a inversionistas:** Durante el mes de mayo, se atendió un total de 10 empresas. Dos de estas son nuevos proyectos de inversión en desarrollo urbano y se encuentran en la etapa de evaluación ambiental en el MARN. Uno de los proyectos atendidos tiene interés de expandir sus operaciones y el resto de los proyectos ya se encuentran operando y requirieron de apoyo aftercare en el seguimiento de sus trámites y en la agilización de la respuesta en las instituciones de gobierno, que en estos casos se dio en el MARN, DGII, DNM y el MINEC, tanto en la DNI como en la Dirección de Hidrocarburos y Minas. En la ONI durante mayo, se brindaron 87 servicios a 64 empresas

Evaluar y resolver solicitudes, bajo la Ley de ZF, LSI, LRDA, LI, LEJ

- **Administración de la Ley de Zonas Francas Industriales y de Comercialización:** 16 acuerdos y una resolución:
 - **Acuerdo de Modificación de Instalaciones:** Comercializadora Hilcasa S.A de C.V., Joya de Ceren S.A de C.V
 - **Acuerdo de Modificación de listado:** Industrial Química Salvadoreña S.A de C.V., GFY LTDA de C.V. Plastiglas de El Salvador S.A de C.V., C S Central América S.A de C.V., Tom Sayer S.A de C.V., Film Trading Centro América, S.A. de C.V.
 - **Acuerdo de Modificación de actividad:** Next Wave Central América, S.A. de C.V.
 - **Revocatoria de beneficios:** Servicios de Estampado S.A de C.V.; Laboratorios Kin de Centroamérica y Caribe, S.A de C.V.; Diesa El Salvados S.A de C.V.; Comercializadora Diesa S.A de C.V.;
 - **Modificación de exenciones e inclusión de listado:** R.C. Smith, S.A. de C.V.; Consorcio Internacional, S.A. de C.V.;
 - **Obtención de beneficios:** Crea Solutions, S.A. de C.V.; Punto Textil, S.A. de C.V.
 - **Denegatoria de incisos arancelarios:** resolución para Crea Solutions, S.A. de C.V
- **Administración de la Ley de Servicios Internacionales se emitieron dos acuerdos y una resolución**
 - **Obtención de beneficios:** Pronto BPO, S.A. de C.V
 - **Modificación de instalaciones:** Korinver S.A de C.V.; Meliora S.A de C.V.; Efi Logistics S.A de C.V
 - **Resoluciones de Inversión extranjera en la ONI:** 3
- **Monitoreo de empresas bajo la Ley de Zonas Francas y la Ley de Servicios Internacionales:** Se han monitoreado 24 empresas beneficiadas bajo la Ley de Zonas Francas, las cuales generaron un total de 9,440 empleos directos y 9 empresas beneficiadas por la Ley de Servicios Internacionales que generaron un total de empleo de 6,478 y que sumados ambos regímenes generan empleo a 15,918 personas.
- **Acuerdos concediendo beneficios fiscales a Asociaciones Cooperativas:** En mayo se emitieron cuatro acuerdos mediante los cuales se exoneraron a igual número de asociaciones cooperativas del pago de impuestos de renta y municipal, con el objetivo que los excedentes anuales generados en su actividad económica puedan orientarlos a desarrollar proyectos con sus asociados que mejoren sus condiciones socio económicas y de vida.

SEGUIMIENTO DEL PLAN OPERATIVO INSTITUCIONAL 2019 INFORME AL MES DE MAYO

- **Implementación de la Ley de Firma Electrónica:** Se elaboró y firmó los comodatos y convenios junto a CNR, sobre la ubicación de los centros de datos y se realizó la evaluación técnica de las propuestas presentadas a la licitación para el desarrollo e implementación de la Firma Electrónica (AC Raíz), bajo el título No. FOM II-QBS-2449/2019 "Desarrollo e implementación de la firma electrónica; Se han realizado las aclaraciones correspondientes a las preguntas que se tienen para el proceso No. FOM II-QCBS-2453/2019 "Diagnóstico, propuesta de implementación, documentación técnica y capacitación para el Ministerio de Hacienda, el Banco Central de Reserva y el Centro Nacional de Registros" y se han enviado a FOMILENIO II las especificaciones técnicas para la solución de respaldo y del sistema de gestión documental.

Posicionamiento de Bienes y Servicios en Mercados Internacionales.

Modernización y elaboración de instrumentos legales de la Integración Económica Centroamericana

- **Revisión de RTC por comités nacionales y regionales:** se discutió en distintas reuniones el RTCA de Aditivos Alimentarios, RTCA de Medicamentos de Uso Humano Registro, RTCA Yogur. Especificaciones, RTCA de Aire Condicionado; RTCA de Fertilizantes y Procedimiento de Reconocimiento Mutuo, RTCA de Alimentos Registro e Inscripción, RTCA de Productos Cosméticos Registro.
- **Videoconferencias regionales:** Se realizaron 8 videoconferencias regionales para revisar el Certificado Sanitario de Exportación y diversos RTCA, entre otras.
- **Grupo Técnico Arancelario:** atendió gestiones sobre la producción de paneles de aluminio compuesto ACM a petición de la empresa INCO y se reiteró a ODASP consulta sobre propuesta de apertura para papel multicapas, láminas blíster. En el marco del GRUTECA se analizó el caso del "néctar Jugazzo"; se remitió a Guatemala propuesta de reestructuración de nomenclatura arancelaria para vehículos 4x4, solicitando que sea analizada y de esa manera poder compartirla con el resto de países de la región.

Consolidación de la incorporación de El Salvador al Proceso de Integración Profunda del Triángulo Norte de Centroamérica.

- **V Ronda de Unión Aduanera del Triángulo Norte:** Realizada entre el 13 al 17 de mayo en la Ciudad de San Salvador, en la que se reunieron los equipos de trabajo de aduanas, origen, migración, tributos internos, seguridad y el foro de Coordinadores de la Unión Aduanera.

Divulgar, capacitar y brindar asesorías técnicas sobre comercio exterior

- **Asesorías sobre distintas disciplinas comerciales:** La DATCO realizó 20 asesorías sobre las distintas disciplinas comerciales, en beneficio de los sectores productivos nacionales e instituciones relacionadas con el comercio, entre las cuales se mencionan las siguientes: Garbal -Exportaciones, Importadora de Mariscos Aguilar, Industrias Pintado, BEMISAL, S.A. de C.V., ASIMEX, Evergreen Packaging, S.A. de C.V., DISZASA, S.A. de C.V., AVICAR, S.A. de C.V.-

Regulación y vigilancia del mercado de hidrocarburos y Minas

- **Inspecciones a estaciones de servicio de combustible líquido y terminales marítimas:** Se realizaron en mayo 532 inspecciones de las que 221 fueron a estaciones de servicio (calidad, cantidad, aspectos técnicos; agua en tanques); 311 análisis de calidad en combustibles de terminales marítimas de importación (destilaciones ASTM, agua y sedimentos, punto de inflamación, presión de vapor Reid, contenido de azufre, RON con "Zeltex", índice de cetano calculado con "Zeltex", Índice de cetano calculado ASTM, gravedad API y viscosidad cinemática); 411 visitas de verificación de precios de CL en E/S y 11 reinspecciones y otros aspectos de ley.
- **Inspecciones a empresas importadoras, envasadoras, distribuidoras, puntos de venta de GLP subsidiado y estaciones de servicio de GLP vehicular:** En mayo se realizaron 388 inspecciones a inventarios en plantas envasadoras y en Tergas, de peso de GLP, precio de GLP, cilindros nuevos y otros aspectos de ley; se entregaron 59 teléfonos móviles ("telegás") a los nuevos puntos de venta de GLP subsidiado, ubicados en los departamentos de San Salvador, La Paz, Usulután, San Miguel, Morazán, Chalatenango, La Libertad, Cabañas, Sonsonate, La Unión, San Vicente y Cuscatlán.

- **Inspecciones a infraestructuras para el almacenamiento y manejo de Combustible Líquido y Gas Licuado:** En mayo se realizaron 45 inspecciones jurídicas de previa construcción, testificación de pruebas de hermeticidad; previa funcionamiento y cumplimiento de prevención, de oficio o información ciudadana.
- **Visitas técnicas a calibradores que están participando en el Programa de Verificación de Dispensadoras de Combustibles Líquidos (Programa VLC):** Se realizó una visita técnica a la empresa DLC. La visita a la empresa TECNIGAS fue reprogramada.
- **Control de Licencias y Concesiones Mineras:** en mayo, de conformidad a la Ley de Minería y su Reglamento, se elaboraron 11 autos de solicitudes relacionados con asesorías técnico-jurídica a personas naturales o jurídicas interesadas en el sector minero no metálico; solicitudes para inscripción de contratos de concesión de explotación de cantera al registro MINEC (4); revisión y análisis de cinco informes anuales de producción de canteras; ocho inspecciones a cuatro canteras reguladas de monitoreo, supervisión y control y cuatro a canteras con seguimiento a explotación ilegal. Se suscriben 4 contratos mediante los cuales se concede permiso para la explotación de canteras: PEDRERA PROTERSA; CANTERA LA PONDEROSA, CANTERA SERDI y PEDRERA LOS AMATES.

Política Subsidiaria para mejorar la economía Familiar (GLP, Energía Eléctrica)

- **Hogares beneficiados con el subsidio al GLP en el mes de mayo 2019:** 1, 167,447 hogares beneficiados con el otorgamiento del subsidio al consumo de Gas Licuado de Petróleo de uso doméstico.
- **Monto total de entrega de subsidio al GLP en los puntos de venta** fue de \$5, 549,239.25, para un equivalente de 981,117 cilindros subsidiados.
- **Nuevos beneficiarios acreditados:** Se acreditaron 4,103 nuevos beneficiarios con el subsidio al GLP
- **Nuevas solicitudes de subsidio al GLP y energía eléctrica en mayo:** 1,957 personas solicitaron el beneficio del subsidio al GLP y 16 al subsidio a la energía eléctrica.

Acciones para incrementar la cobertura del subsidio a la población y acercamiento de los servicios

- **Acercamiento de servicios a la población:** En el mes de mayo se realizaron cuatro CENADES Móviles, en los que se brindaron 207 atenciones, en diferentes municipios del país.
- **33,620 personas usuarias de GLP y 146 de la energía eléctrica** atendidas a través de las cinco Sedes Territoriales y las 12 Ventanillas de Atención Ciudadana, dando respuesta a consultas o solicitudes para la obtención del subsidio, actualización de las direcciones de los hogares o negocios de subsistencia, además consultas relacionadas con la administración de los puntos de Venta del subsidio al GLP y sobre el parámetro para la obtención del subsidio de la energía eléctrica y la fecha de otorgamiento.
- **207 verificaciones en campo** para recabar y/o corroborar información socioeconómica de los negocios de subsistencia y personas acreditadas para recibir el subsidio al GLP.

Estadísticas, análisis y estudios

- **Avance en la encuesta de Hogares de Propósitos Múltiples (HPM 2019)** se actualizaron 139 segmentos cartográficos, 2,419 boletas diligenciadas con información sobre las características demográficas, educativas, de empleo, ingresos, salud, vivienda de los hogares salvadoreños del área urbana y rural.
- **Generación y publicación de estadísticas sociales:** 15,312 formularios de nacimientos, defunciones, matrimonios y divorcios, para la construcción de estadísticas de hechos y actos vitales; finalizados y disponibles dos bases de datos (matrimonios y divorcios) del año 2014
- **Boletas diligenciadas y procesadas de la encuesta nacional de violencia contra la mujer:** Recolección y procesamiento de 1,281 formularios de la encuesta nacional de violencia contra las mujeres y se realizó un informe nacional sobre hechos de violencia contra las mujeres 2018.
- **Entrega de la base de datos del trimestre IV-2018 a CORSATUR,** con información del gasto en turismo de los hogares. Además, se ha entregado los datos imputados por cada trimestre del año 2018.
- **Generación y publicación de estadísticas económicas:** Recolección y procesamiento de 642 formularios de precios para el cálculo del Índice de Precios al Productor; base de datos del Índice de Precios al Productor, con mes de referencia a abril 2019; recolección y procesamiento de 23,536 observaciones de precios para el cálculo del

SEGUIMIENTO DEL PLAN OPERATIVO INSTITUCIONAL 2019 INFORME AL MES DE MAYO

Índice de Precios al Consumidor y Canasta Básica Alimentaria. Se elaboraron y publicaron tres boletines de índices económicos de IPP, IPC y CBA, con mes de referencia abril 2019.

- **Análisis de Inteligencia Económica:** divulgación de alertas económicas (PIB, empleo, remesas, comercio de bienes, IED, etc.); Análisis y caracterización de personas con discapacidad a partir de ENPD 2015; Reporte sobre Generalidades de la DUCA y algunas lecciones aprendidas; presentación del MH ante la Comisión de Economía de la Asamblea Legislativa; Perfil de Colombia y Costa Rica.
- **Análisis de inteligencia competitiva:** Perfil Sector Químico-Farmacia y Cosmética.

Políticas de género, transparencia y ambiental

- **Política de Igualdad y No discriminación del MINEC:** En mayo se realizó la Encuesta en línea sobre Medición de Cultura Institucional sobre Igualdad de Género. Fueron completadas 720 encuestas, 305 mujeres y 415 hombres. se han realizado cuatro sobre los principales resultados sobre Encuesta Nacional sobre Uso del Tiempo 2017, Acoso Sexual, Jornada sobre Cáncer de mama y jornadas sobre VIH, en las que han participado personal de las distintas unidades organizativas, 42 mujeres y 38 hombres; tercera jornada de formación al Comité de Género sobre: Transversalización de género en las políticas públicas. En la jornada participaron personas propietarias y suplentes del Comité, 9 mujeres y 2 hombres; inició el curso presencial ABC de la Igualdad sustantiva, en el que participan 21 personas, 14 mujeres y 7 hombres representantes de 15 unidades organizativas del MINEC.
- **Avance y resultados de la implementación de la política y plan de gestión ambiental:** En mayo se actualizó y aprobó la Política Ambiental Institucional. El desempeño ambiental a mayo 2019 teniendo como referencia mayo 2018 indica que en relación a la generación de residuos sólidos, se tiene una Tasa de recuperación de materiales del 6.92 %. Respecto al consumo de papel e insumos, una disminución del 58.28 % del consumo de papel (hojas), equivalente a un aumento del 58.54 % hojas/persona. El 96.55 % de las unidades organizativas redujeron o mantuvieron su consumo y respecto a los residuos de tinta y tóner, se recuperaron de 39 unidades de residuos de tinta y tóner. La reducción de la huella de carbono de la institución en 4.1 Ton de CO2 equivalente, respecto a igual mes del 2018, debido a la reducción del consumo de energía eléctrica, de forma indirecta por la disminución del consumo de papel. La sensibilización y capacitación en temas ambientales se orientó a las buenas prácticas ambientales (22 personas, 10 mujeres y 12 hombres) y la conmemoración del Día del Reciclaje.
- **Transparencia, acceso a la información y participación ciudadana:** Se recibieron en mayo 48 solicitudes de información pública, gestionadas por la ciudadanía, y se dio respuesta a 35 a través de resoluciones (72.9%) en tiempo de Ley. El resto de solicitudes (27.1%) continúa en trámite dentro de los plazos establecidos. Se atendió a 199 personas (111 mujeres y 87 hombres) que presentaron quejas, avisos, denuncias, reclamos, sugerencia y otros temas, a través del llamadas telefónicas, correo electrónico o presenciales.

II. Ejecución presupuestaria al mes de mayo

El presupuesto anual 2019 actualizado del **Ramo de Economía** es de **\$131,783,274.00**. Al mes de mayo se ha ejecutado un monto **\$63,183,101.75** que representa el **47.96%** del monto asignado, distribuido de la siguiente forma:

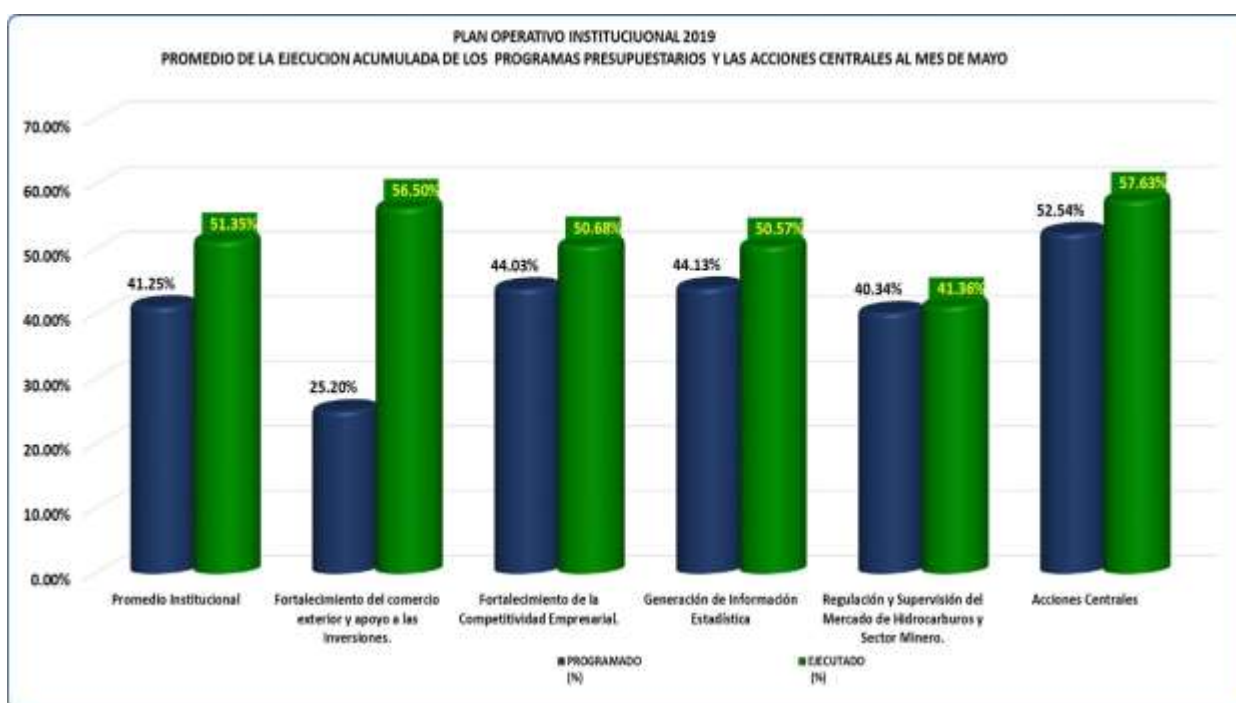
- **Secretaría de Estado:** El presupuesto anual actualizado es de \$19,519.71, del que se ha ejecutado a la fecha \$8,301,463.73, que representa el 42.92% del mismo.
- **Instituciones Adscritas al Ramo:** El presupuesto anual es de \$28,233,812.29 del que se ha ejecutado a la fecha \$14,636,137.91 que representa el 51.43% de lo presupuestado. Las instituciones adscritas son el Consejo de Vigilancia de la Contaduría Pública, Superintendencia de Competencia, Defensoría del Consumidor, Consejo Nacional de Energía, Consejo Nacional de Calidad, Instituto Salvadoreño de Fomento Cooperativo, la Comisión Nacional de la Micro y Pequeña Empresa (CONAMYPE) y el Consejo Salvadoreño de la Agroindustria Azucarera (CONSAA).
- **Instituciones de Apoyo a otras Entidades:** El presupuesto asignado es \$75,320,997.00 del que se ha ejecutado a la fecha \$36,357,859.63, que representa el 48.27% de lo presupuestado. Esta asignación corresponde al subsidio del GLP a beneficiarios, pago de telefonía y pago de comisiones bancarias; apoyo al Centro para la Defensa del Consumidor, Colegio de Profesionales de Ciencias Económicas y la Asociación Nacional para la protección de los Derechos de los Consumidores de El Salvador.

- **Programa Corredores Productivo, financiado con el Préstamo BID No. 3170/OC-ES:** el programa tiene un presupuesto asignado de \$8,843,945.00 y se ha ejecutado a la fecha \$3,887,640.48 que representa el 43.96% de lo presupuestado para el año.

III. Ejecución del Plan Operativo Institucional 2019

Promedio institucional de ejecución de los proyectos programados a mayo

El promedio institucional de la ejecución del POI 2019 al mes de mayo fue del 51.35%, mayor al 41.25% programado a este mes. Este promedio se basa en los resultados de la ejecución de proyectos de los programas presupuestarios y las Acciones Centrales, que es en este mes reportan una ejecución mayor al porcentaje de avance programado, como se presenta en la siguiente gráfica:



Ejecución de los Planes de Trabajo Anuales de las Unidades Organizativas.

Al mes de mayo, de las 31 unidades organizativas existentes según el organigrama del MINEC/², 30 definieron Planes Anuales de Trabajo y al mes del informe 9 unidades han tenido una ejecución entre el 80% y el 100% de la programación acumulada (verde/blanco) y 21 unidades han ejecutado más del 100% (verde/amarillo), como se muestra en la infografía siguiente.

² La Unidad de Facilitación del Comercio está en proceso de instalación, ya que fue creada mediante el Acuerdo No.19 del Ramo de Economía de fecha 4 de enero de 2019.

SEGUIMIENTO DEL PLAN OPERATIVO INSTITUCIONAL 2019 INFORME AL MES DE MAYO

Plan Operativo Institucional 2019 Ejecución Acumulada de los Planes Anuales de Trabajo por Unidad Organizativa al mes de mayo

Unidad de Asesoría y Coordinación	Gerencia de Auditoría Interna	Unidad de Cooperación Externa	Unidad de Género	Gerencia de Comunicaciones	Gerencia de Planificación y Desarrollo Institucional	Unidad Ambiental	
46.67 % 46.67 %	83.09 % 83.09 %	49.82 % 48.75 %	54.55 % 65.26 %	41.67 % 57.81 %	62.95 % 77.04 %	84.03 % 90.28 %	
Dirección de Asuntos Jurídicos	Dirección Nacional de Inversiones	Dirección de Hidrocarburos y Minas	Superintendencia de Obligaciones Mercantiles	Centro Nacional de Atención y Administración de Subsidios	Dirección de Transparencia, Acceso a la Información y Participación Ciudadana	Unidad de Firma Electrónica	
42.81 % 46.53 %	34.41 % 41.37 %	42.37 % 46.12 %	43.21 % 70.45 %	36.03 % 32.86 %	45.55 % 47.95 %	41.67 % 41.67 %	
Dirección de Administración y Finanzas	Gerencia de Administración	Gerencia Financiera	Gerencia de Recursos Humanos	Gerencia de Adquisiciones y Contrataciones Institucionales	Unidad de Inteligencia Económica		Despacho Ministerio de Economía
46.38 % 63.47 %	35.42 % 32.30 %	41.39 % 49.02 %	34.70 % 48.12 %	51.27 % 49.97 %	53.71 % 57.44 %		
Unidad de Inteligencia Competitiva	Dirección de Política Comercial	Dirección de Administración de Tratados Comerciales	Representación Permanente del MINEC ante la OMC y OMPI				Despacho Viceministerio de Economía
47.92 % 60.42 %	6.25 % 71.88 %	30.95 % 30.95 %	52.73 % 76.06 %				
Dirección General de Estadística y Censos	Dirección de Tecnologías de la Información	Dirección de Coordinación de Políticas Productivas	Dirección de Innovación y Calidad	Dirección de Fomento Productivo	Dirección del Fondo de Desarrollo Productivo		Despacho Viceministerio de Comercio e Industria
46.17 % 52.70 %	53.08 % 50.91 %	31.67 % 100.00 %	46.26 % 54.35 %	24.30 % 58.41 %	28.45 % 43.49 %		

Estado de la ejecución de los proyectos del Plan Operativo Institucional

Las unidades del MINEC han programado un total de 78 proyectos (46 estratégicos y 32 operativos) para el logro de los resultados de los cuatro programas presupuestarios y las Acciones Centrales. De los 46 proyectos estratégicos, cuatro son ejecutados conjuntamente entre más de una unidad³, por lo que a nivel de programas los proyectos estratégicos son 37, ya que se promedia lo ejecutado por cada una de las unidades involucradas.

Considerando lo anterior los 69 proyectos estratégicos y operativos ha tenido el cumplimiento que se muestra en la siguiente tabla:

³/Proyecto 5.5.7.1.72E. Ejecutar gestiones de administración financiera y adquisiciones de bienes y servicios institucionales (Dirección de Administración y Finanzas, Gerencia de Adquisiciones y Contrataciones Institucional, Gerencia Financiera); Proyecto 5.5.7.1.78E. Realizar acciones y gestiones de administración de servicios generales y otros (Dirección de Tecnologías de la Información, Dirección de Transparencia, Acceso a la Información y Participación Ciudadana, Gerencia de Administración, Unidad Ambiental, Unidad de Cooperación Externa, Unidad de Género); Proyecto 3.3.1.1. 25 –E Sistema de Inteligencia Comercial. Potenciando la Complementariedad Institucional (Unidad de Inteligencia Competitiva, Unidad de Inteligencia Económica); Proyecto 3.3.1.1. 26-E. Estrategias para el desarrollo exportador para los sectores de transformación de la Política Nacional de Fomento Diversificación y Transformación Productiva (Unidad de Inteligencia Competitiva, Unidad de Inteligencia Económica)

SEGUIMIENTO DEL PLAN OPERATIVO INSTITUCIONAL 2019 INFORME AL MES DE MAYO

Plan Operativo Institucional 2019 Estado del cumplimiento de los proyectos al mes de mayo

Criterios de evaluación del cumplimiento de los proyectos	Total proyectos POI 2019 al mes de mayo	%	Proyecto Estratégicos al mes de mayo	%	Proyectos Operativos al mes de mayo	%
Si la ejecución del proyecto se establece entre el rango mayor o igual al 80% hasta el 100% de la meta programada al periodo de la evaluación	22	31.88%	6	16%	16	50.00%
Si la ejecución del proyecto excede el 100% de la meta programada al periodo de la evaluación.	30	43.48%	20	54%	10	31.25%
Si la ejecución del proyecto es mayor al 50% y menor al 80% de la meta programado al periodo de la evaluación.	1	1.45%	0	0%	1	3.13%
Si la ejecución del proyecto es menor o igual al 50% de la meta programada al periodo de la evaluación.	2	2.90%	1	3%	1	3.13%
Si la programación y ejecución acumulada del proyecto es igual a cero al periodo de la evaluación.	14	20.29%	10	27%	4	12.50%
Suspendido	0	0.00%	0	0%	0	0.00%
Total proyectos del POI 2018	69	100%	37	100%	32	100%
Promedio de Ejecución Institucional del POI 2019 al mes de mayo						51.35%

Proyectos en rojo: En mayo dos proyectos reportan una ejecución no aceptable al tener un porcentaje menor o igual al 50% de la meta programada, por lo que la unidad a cargo debe mejorar el desempeño sustancialmente y ejercer monitoreo permanente para llegar a los niveles programados.

PROYECTOS EN ROJO	UNIDAD RESPONSABLE	OBSERVAICONES
3.3.1.1.2.O Fortalecimiento del recurso humano	UIE	Este proyecto no reporta ejecución, aun cuando al mes de mayo ya debió de haber alcanzado el 50% de la programación anual.
1.1.2.2.18.E Creación del fondo de Emprendimiento Innovador y Tecnológico-FONDEMPRIT	DICA	La meta de las actividades 18.1. Desarrollo de capacidad empresarial, referida a eventos de capacitación no ha alcanzado la meta de eventos, ya que el evento programado para el 30 de mayo de 2019, se reprogramó ara junio, debido a la alerta por sismo. Respecto a la actividad 18.6, referida a la entrega del premio CIDTES, la convocatoria fue declarada desierta y se espera poder reprogramarla. Sólo estas actividades tenían programación al mes del informe.

Proyectos en amarillo En mayo un proyecto reporta un porcentaje mayor al 50% y menor al 80% de la meta programada al periodo de la evaluación, por lo que el nivel de desempeño del proyecto está en el límite de control previsto. Es necesario agilizar la gestión y buscar las causas de este estado para impulsar su terminación.

PROYECTOS EN AMARILLO	UNIDAD RESPONSABLE	OBSERVACIONES
5.5.4.3.3.O Atender, y acreditar a los beneficiarios y afiliar a punto de venta	CENADE	El cumplimiento del proyecto es del 78.94%, estando pendiente de ejecutar la actividad 3.3.1 Re-verificar las condiciones socio-económicas de hogares acreditados con el subsidio al GLP y de negocios de subsistencia, ya que no se reportó el informe.

Proyectos sin iniciar su ejecución: Se refiere a los proyectos que al momento de la evaluación, el dato de la programación y ejecución acumulada es igual a cero, como se detallan en el cuadro siguiente.

SEGUIMIENTO DEL PLAN OPERATIVO INSTITUCIONAL 2019 INFORME AL MES DE MAYO

NO.	PROYECTOS SIN PROGRAMACIÓN AL MES DEL INFORME	UNIDAD RESPONSABLE	FECHA DE INICIO Y FINALIZACIÓN PROGRAMADA
1	3.3.1.2.40.E Reformar y/o elaborar leyes y reglamentos y normativas que estimulen la Inversión privada	DNI	Noviembre- Diciembre 2019
2	1.1.2.1.14.E Centro de Innovación y Desarrollo tecnológico para la industria textil y confección, plástica y química farmacéutica	DICA	Noviembre- Diciembre 2019
3	1.1.2.1.15.E Centro de Innovación y Desarrollo tecnológico en Diseño de productos	DICA	Noviembre- Diciembre 2019
4	1.1.2.1.16.E Laboratorio Nacional de Calidad para la exportación de la Industria de alimentos y bebidas	DICA	Junio- diciembre 2019
5	1.1.2.2.2.E Proyecto de capacitación para la certificación en la normativa sanitaria de los mercados metas (Exportar con Calidad)	DICA	Noviembre 2019
6	1.1.2.2.11.E Programa de preparación para la Acreditación nacional de organismos de evaluación de la conformidad	DICA	Junio- diciembre 2019
7	5.5.3.2.5.E Producción de estadísticas de género, ambientales y centroamericanas	DIGESTYC	Diciembre 2019
8	5.5.3.2.6.E Gestión del conocimiento (elaboración de análisis sectoriales en función a las metas del PQD y ODS)	DIGESTYC	Julio 2019
9	5.5.3.2.7.E Censo de Población y Vivienda	DIGESTYC	Julio 2019
10	5.5.4.3.2.O Mejora en tiempos de respuesta de atención para solicitudes de GLP y entrega de tarjeta solidaria	CENADE	Diciembre 2019
11	5.5.4.3.4.O Revisión y/o actualización de procesos	CENADE	Junio-diciembre 2019
12	5.5.7.1.1.O Acciones de las actividades de igualdad y no discriminación	POLICOM	Diciembre 2019
13	5.5.7.1.10.E Fortalecer los espacios de consulta ciudadana en proyectos del MINEC	DTAIPC	Julio 2019
14	5.5.7.1.3.O Verificaciones Internas y Externas	GAI	Noviembre- Diciembre 2019

IV. Resultados de los Programas Presupuestarios/⁴

Programa 1: Fortalecimiento del Comercio Exterior y apoyo a las Inversiones.

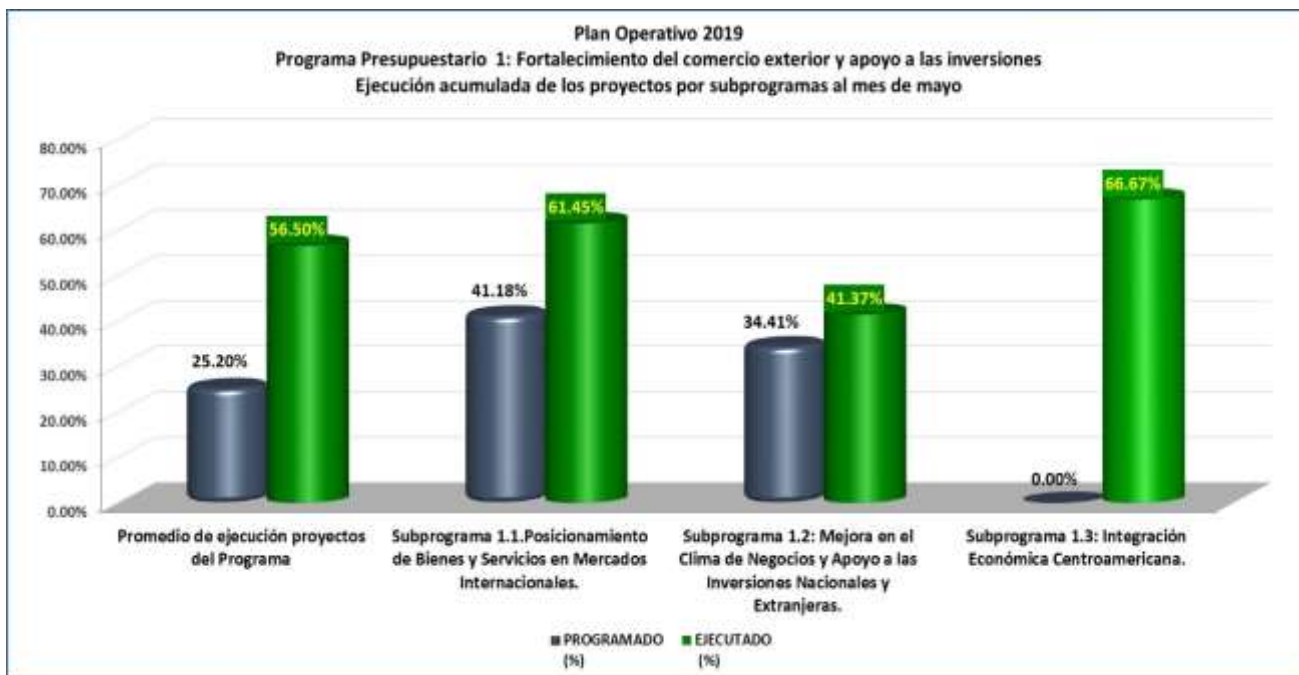
Este programa tiene como finalidad contribuir al crecimiento económico del país mediante la promoción de las exportaciones y apoyo a las inversiones para la generación de empleo. Está integrado por tres subprogramas: 1.1. Posicionamiento de Bienes y Servicios en Mercados Internacionales; 1.2. Mejora en el Clima de Negocios y Apoyo a las Inversiones Nacionales y Extranjeras y 1.3. Integración Económica Centroamericana. Las unidades organizativas que lo ejecutan son: Dirección Nacional de Inversiones, Unidad de Inteligencia Económica, Unidad de Inteligencia Competitiva, la Representación Permanente del MINEC ante la OMC y OMPI, Dirección de Política Comercial y la Dirección de Administración de Tratados Comerciales.

Ejecución de los proyectos

Al mes de mayo, el promedio de ejecución acumulada de los 22 proyectos del programa es de un 56.50% mayor al 25.20% de la programación acumulada al mes del informe. Los subprogramas han tenido un cumplimiento mayor a lo programado (verde amarillo) incluyendo un programa que reporta una ejecución del 66.67% y programación 0%, y un proyecto alcanzo menos o igual al 50% de la programación y uno no tienen programación al mes del informe, como puede ver en el gráfico y tablas siguientes:

⁴ / En este apartado se presentan los resultados de la ejecución de los proyectos integrados a cada uno de los Programas Presupuestario que integran el Plan Operativo Institucional 2019. En anexo a este documento se incluyen los reportes de SISPLAN con la información detallada de la ejecución de los proyectos ingresada al sistema por cada unidad organizativa.

SEGUIMIENTO DEL PLAN OPERATIVO INSTITUCIONAL 2019 INFORME AL MES DE MAYO



Los proyectos por subprograma y por unidad responsable de su ejecución fueron cumplidos como se presenta en las siguientes tablas:

Plan Operativo Institucional 2019
Programa 1: Fortalecimiento del comercio exterior y apoyo a las inversiones
Estado del cumplimiento de metas de los proyectos por subprograma al mes de mayo

SUBPROGRAMAS	Entre al 80 y 100%	Más del 100%	Mayor 50% y menor al 80%	Menor o igual al 50%	Sin Programar	Total Proyectos
Subprograma 1.1: Posicionamiento de Bienes y Servicios en Mercados Internacionales.	8	9	0	1	0	18
Subprograma 1.2: Mejora en el Clima de Negocios y Apoyo a las Inversiones Nacionales y Extranjeras.	0	2	0	0	1	3
Subprograma 1.3: Integración Económica Centroamericana.	0	1	0	0	0	1
Total proyectos del programa	8	12	0	1	1	22
%	36.36%	54.55%	0.00%	4.55%	4.55%	100.00%

Plan Operativo Institucional 2019
Programa 1: Fortalecimiento del comercio exterior y apoyo a las inversiones
Estado del cumplimiento de metas de los proyectos por unidad al mes de mayo

SUBPROGRAMAS	Entre al 80 y 100%	Más del 100%	Mayor 50% y menor al 80%	Menor o igual al 50%	Sin Programar	Total Proyectos
Dirección Nacional de Inversiones	0	2	0	0	1	3
Unidad de Inteligencia Económica	1	3	0	1	0	5
Unidad de Inteligencia Competitiva	3	1	0	0	0	4
Representación Permanente del MINEC ante la OMC y OMPI	1	3	0	0	0	4
Dirección de Política Comercial/1	0	3	0	0	0	3
Dirección de Administración de Tratados Comerciales	3	0	0	0	0	3
Total	8	12	0	1	1	22
Porcentaje	36.36%	54.55%	0.00%	4.55%	4.55%	100.00%

1/ La Dirección de Política Comercial ejecuta en su PAT 2019 cuatro proyectos, pero uno de ellos fue vinculado a la Categoría Acciones Centrales. Este proyecto es el 5.5.7.1.1.O Acciones de las actividades de igualdad y no discriminación.

En el siguiente cuadro se presenta el estado de la ejecución de los proyectos por subprograma y la unidad organizativa responsable:

SEGUIMIENTO DEL PLAN OPERATIVO INSTITUCIONAL 2019 INFORME AL MES DE MAYO

Plan Operativo Institucional 2019

Programa 1: Fortalecimiento del comercio exterior y apoyo a las inversiones

Destalle del cumplimiento de los proyectos por subprograma y unidad responsable al mes de mayo

PROGRAMA/PROYECTO	UNIDAD RESPONSABLE	PROGRAMADO (%)	EJECUTADO (%)	CUMPLIMIENTO (%)
Subprograma 1.1: Posicionamiento de Bienes y Servicios en Mercados Internacionales.		41.18%	61.45%	ADELANTO
3.3.1.1.42.E Administrar Acuerdos Comerciales	DATCO	26.59%	26.59%	100.00%
3.3.1.1.43.E Divulgar, capacitar y brindar asesorías técnicas sobre comercio exterior	DATCO	41.67%	41.67%	100.00%
3.3.1.1.44.E Desarrollar e implementar el Sistema Nacional de Defensa Comercial	DATCO	33.33%	33.33%	100.00%
3.3.1.1.19.E Programa de formación y capacitación en materia de comercio exterior	POLICOM	25.00%	75.00%	ADELANTO
3.3.1.1.39.E Acuerdos comerciales	POLICOM	6.25%	75.00%	ADELANTO
3.3.1.1.30.E Programa de gestión de fortalecimiento de capacidades de funcionarios del sector público y privado, en comercio multilateral, incluyendo propiedad intelectual	OMC-OMPI	49.70%	69.69%	ADELANTO
3.3.1.1.35.E Impulsar estrategias para la participación de El Salvador en las negociaciones comerciales en el marco de la Organización Mundial del Comercio (OMC) y la Organización Mundial de la Propiedad Intelectual (OMPI)	OMC-OMPI	44.62%	72.17%	ADELANTO
5.5.1.1.1.O Gestiones Administrativas	OMC-OMPI	43.92%	80.41%	ADELANTO
5.5.1.1.2.O Transformación Productiva con igualdad de género	OMC-OMPI	100.00%	100.00%	100.00%
3.3.1.1.25. E Sistema de Inteligencia Comercial. Potenciando la complementariedad institucional.	UIC	50.00%	50.00%	100.00%
3.3.1.1.26. E Estrategias para el desarrollo exportador para los sectores de transformación de la Política Nacional de Fomento, Diversificación y Transformación Productiva.	UIC	50.00%	100.00%	ADELANTO
3.3.1.1.1.O Fortalecimiento del recurso humano	UIC	50.00%	50.00%	100.00%
3.3.1.1.2.O Apoyo técnico para la toma de decisiones	UIC	41.67%	41.67%	100.00%
3.3.1.1.25. E Sistema de Inteligencia Comercial. Potenciando la complementariedad institucional.	UIE	50.00%	50.00%	100.00%
3.3.1.1.26. E Estrategias para el desarrollo exportador para los sectores de transformación de la Política Nacional de Fomento, Diversificación y Transformación Productiva.	UIE	39.58%	50.69%	ADELANTO
3.3.1.1.1.O Gestión del conocimiento para la mejora en el desempeño socioeconómico nacional	UIE	85.21%	100.00%	ADELANTO
3.3.1.1.2.O Fortalecimiento del recurso humano	UIE	50.00%	0.00%	0.00%
3.3.1.1.3.O Apoyo técnico para la toma de decisiones	UIE	72.00%	100.00%	ADELANTO
Subprograma 1.2: Mejora en el Clima de Negocios y Apoyo a las Inversiones Nacionales y Extranjeras.		34.41%	41.37%	ADELANTO
1.1.1.2.25.E Elaborar propuestas para la remoción de obstáculos para la ampliación de inversiones existentes	DNI	35.42%	39.24%	ADELANTO
3.3.1.2.40.E Reformar y/o elaborar leyes y reglamentos y normativas que estimulen la Inversión privada	DNI	0.00%	0.00%	SIN PROGRAMAR
3.3.1.2.1.O Administrar y gestionar servicios de facilitación de operaciones de las empresas	DNI	33.60%	43.08%	ADELANTO
Subprograma 1.3: Integración Económica Centroamericana.		0.00%	66.67%	ADELANTO
4.4.1.3.12.E Modernización y elaboración de instrumentos legales de la Integración Económica Centroamericana	POLICOM	0.00%	66.67%	ADELANTO

Programa 2: Fortalecimiento de la competitividad empresarial.

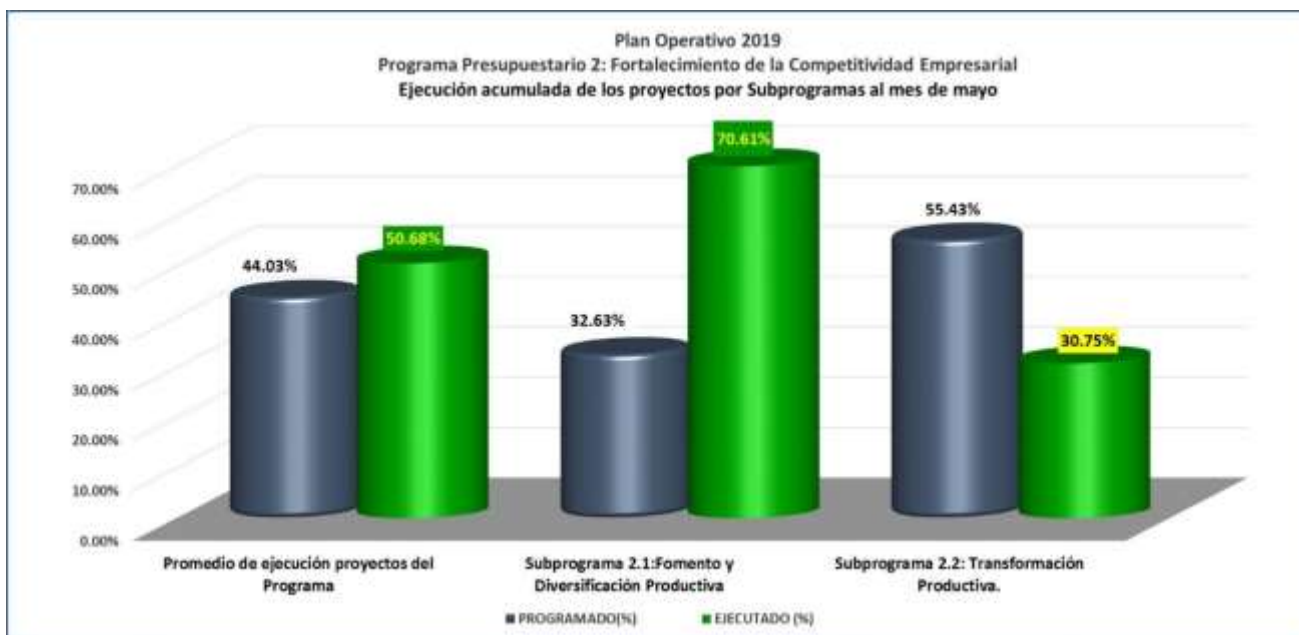
Este Programa tiene como finalidad, el contribuir a la dinamización de la actividad productiva y comercial fortaleciendo las capacidades empresariales. Está integrado por dos subprogramas: 2.1. Fomento y Diversificación Productiva; 2.2. Transformación Productiva.

Las unidades organizativas que ejecutan este programa son: Dirección del Fondo de Desarrollo Productivo, Dirección de Innovación y Calidad, Dirección de Fomento Productivo, Dirección de Coordinación de Políticas Productivas y la Superintendencia de Obligaciones Mercantiles.

Al mes de mayo, el promedio de ejecución acumulada de los 17 proyectos del programa es de un 50.68%, mayor al 44.03% de la programación acumulada al mes del informe. Uno de los subprogramas han tenido un cumplimiento mayor

SEGUIMIENTO DEL PLAN OPERATIVO INSTITUCIONAL 2019 INFORME AL MES DE MAYO

a lo programado (verde amarillo) y uno ha tenido un cumplimiento mayor al 50% y menor al 80% de lo programado. Uno de los proyectos alcanzo igual o menos del 50% de la programación y uno no tienen programación al mes del informe, como puede ver en el gráfico y tablas siguientes:



Los proyectos por subprograma y por unidad responsable de su ejecución fueron cumplidos como se presenta en las siguientes tablas:

Plan Operativo Institucional 2019
Programa 2: Fortalecimiento de la competitividad empresarial
Estado del cumplimiento de metas de los proyectos por subprograma al mes de mayo

SUBPROGRAMAS	Entre al 80 y 100%	Más del 100%	Mayor 50% y menor al 80%	Menor o igual al 50%	Sin Programar	Total Proyectos
Subprograma 2.1: Fomento y Diversificación Productiva	2	8	0	0	3	13
Subprograma 2.2: Transformación Productiva.	0	1	0	1	2	4
Total proyectos	2	9	0	1	5	17
%	11.76%	52.94%	0.00%	5.88%	29.41%	100.00%

Plan Operativo 2019
Programa 2: Fortalecimiento de la competitividad empresarial
Estado del cumplimiento de metas de los proyectos por unidad al mes de mayo

UNIDAD ORGANIZATIVA	Entre al 80 y 100%	Más del 100%	Mayor 50% y menor al 80%	Menor o igual al 50%	Sin Programar	Total Proyectos
Dirección del Fondo de Desarrollo Productivo	0	2	0	0	0	2
Dirección de Innovación y Calidad	2	2	0	1	5	10
Dirección de Fomento Productivo	0	2	0	0	0	2
Dirección de Coordinación de Políticas Productivas	0	2	0	0	0	2
Superintendencia de Obligaciones Mercantiles	0	1	0	0	0	1
Total	2	9	0	1	5	17
Porcentaje	11.76%	52.94%	0.00%	5.88%	29.41%	100.00%

En el siguiente cuadro se presenta el estado de la ejecución de los proyectos por subprograma y la unidad organizativa responsable.

SEGUIMIENTO DEL PLAN OPERATIVO INSTITUCIONAL 2019 INFORME AL MES DE MAYO

Plan Operativo Institucional 2019

Programa 2: Fortalecimiento de la competitividad empresarial

Detalle del cumplimiento de los proyectos por subprograma y unidad responsable al mes de mayo

PROGRAMA/PROYECTO	UNIDAD RESPONSABLE	PROGRAMADO (%)	EJECUTADO (%)	CUMPLIMIENTO (%)
1Subprograma 2.1:Fomento y Diversificación Productiva		32.63%	70.61%	ADELANTO
1.1.2.1.1.O Dar cumplimiento al mandato de la Ley de Fomento de la Producción Empresarial (SFPE)	DICOPP	11.11%	100.00%	ADELANTO
1.1.2.1.2.O Coordinación y seguimiento de la implementación de la Política de Fomento, Diversificación y Transformación Productiva (PFDTP)	DICOPP	62.50%	100.00%	ADELANTO
2.2.2.1.3.E Servicios de desarrollo empresarial para fomentar la competitividad de sectores prioritarios: CRECEMOS TU EMPRESA	DFP	25.07%	61.15%	ADELANTO
2.2.2.1.5. E Programas de dinamización económica territorial, a través del desarrollo y comercialización de productos con valor agregado y potencial de exportación (TERRITORIOS PRODUCTIVOS).	DFP	23.83%	56.77%	ADELANTO
1.1.2.1.14.E Centro de Innovación y Desarrollo tecnológico para la industria textil y confección, plástica y química farmacéutica	DICA	0.00%	0.00%	SIN PROGRAMAR SIN PROGRAMAR SIN PROGRAMAR
1.1.2.1.15.E Centro de Innovación y Desarrollo tecnológico en Diseño de productos	DICA	0.00%	0.00%	
1.1.2.1.16.E Laboratorio Nacional de Calidad para la exportación de la Industria de alimentos y bebidas	DICA	0.00%	0.00%	
1.1.2.1.27.E Servicios de desarrollo empresarial proporcionados por la Dirección de Innovación y Calidad, para el fortalecimiento del tejido productivo	DICA	38.18%	38.18%	100.00%
1.1.2.1.28.E Servicios especializados brindados por la Dirección de Innovación y Calidad, para el fortalecimiento de capacidades empresariales	DICA	34.66%	100.00%	ADELANTO
1.1.2.1.1.O Programa de Normalización y Certificación de sectores priorizados	DICA	50.00%	50.00%	100.00%
2.2.2.1.9. E Ampliar cobertura de FONDEPRO al Sector empresarial.	FONDEPRO	30.42%	39.92%	ADELANTO
2.2.2.1.1.O Divulgar, promover y fomentar la demanda de cofinanciamiento	FONDEPRO	26.47%	47.06%	ADELANTO
5.5.2.1.22.E Inspeccionar y/o fiscalizar las obligaciones mercantiles de las empresas	SOM	43.21%	70.45%	ADELANTO
Subprograma 2.2: Transformación Productiva.		55.43%	30.75%	55.48%
1.1.2.2.2.E Proyecto de capacitación para la certificación en la normativa sanitaria de los mercados metas (Exportar con Calidad)	DICA	0.00%	0.00%	SIN PROGRAMAR SIN PROGRAMAR
1.1.2.2.11.E Programa de preparación para la Acreditación nacional de organismos de evaluación de la conformidad	DICA	0.00%	0.00%	
1.1.2.2.12.E Fortalecimiento del capital humano empresarial para absorber el proceso de reconversión	DICA	27.41%	58.91%	ADELANTO
1.1.2.2.18.E Creación del fondo de Emprendimiento Innovador y Tecnológico-FONDEMPRIT	DICA	69.45%	16.67%	24.00%

Programa 3: Generación de Información Estadística

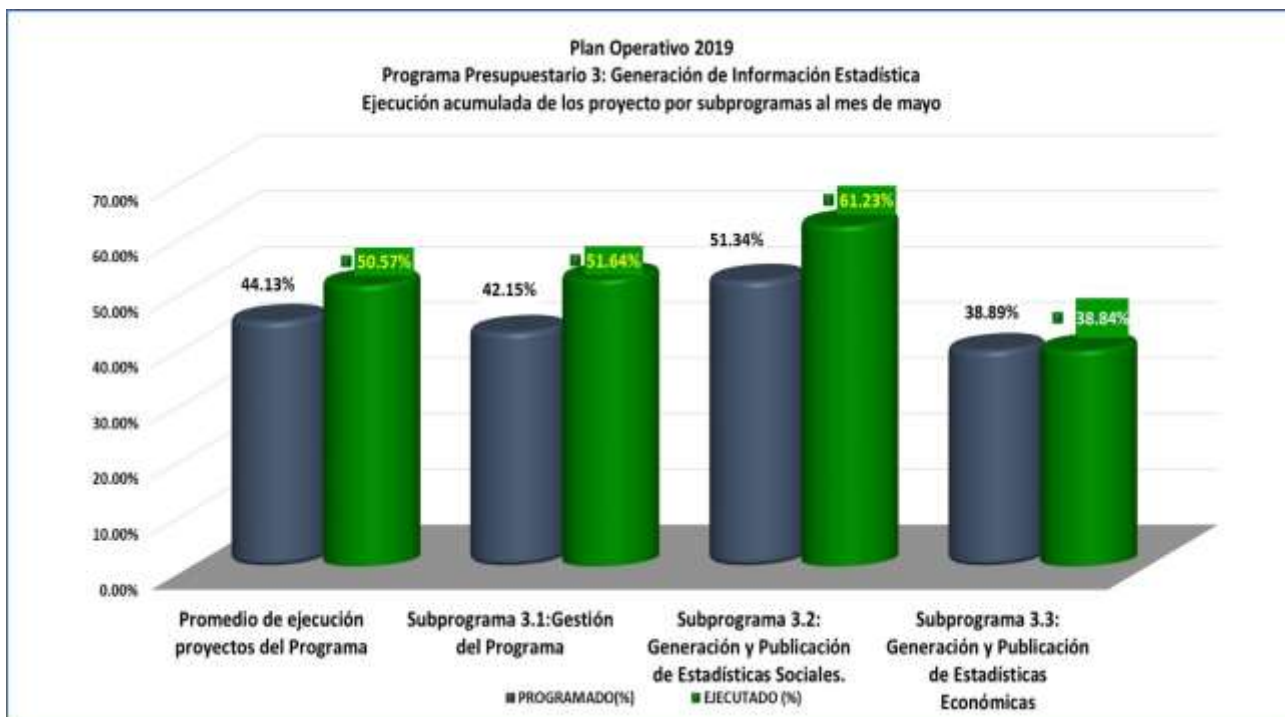
Este programa tiene por finalidad, contribuir a la construcción de un gobierno con capacidad de planificar y gestionar el desarrollo, y una administración pública profesional que garantice el acceso y la calidad en la prestación de bienes y servicios públicos. Está integrado por tres subprogramas: 1. Gestión del programa, 2. Generación y Publicación de Estadísticas Sociales, 3. Generación y Publicación de Estadísticas Económicas.

La ejecución del programa es responsabilidad de la Dirección General de Estadísticas y Censos.

Ejecución de proyectos

SEGUIMIENTO DEL PLAN OPERATIVO INSTITUCIONAL 2019 INFORME AL MES DE MAYO

Al mes de mayo el promedio de ejecución acumulada de los seis proyectos del programa es de un 50.57%, mayor al 44.13% de la programación acumulada esperada al mes del periodo. Dos de los subprogramas han tenido un cumplimiento mayor a lo programado (verde/amarillo); uno un porcentaje un poco menor del 100% de lo programado; tres de los proyectos no tienen programación al mes del informe, como puede ver en el gráfico y tablas siguientes:



Los proyectos por subprograma y por unidad responsable de su ejecución fueron cumplidos como se presenta en las siguientes tablas:

Plan Operativo Institucional 2019
Programa 3: Generación de información estadística
Estado del cumplimiento de metas de los proyectos por subprograma al mes de mayo

SUBPROGRAMAS	Entre al 80 y 100%	Más del 100%	Mayor 50% y menor al 80%	Menor o igual al 50%	Sin Programar	Suspendido	Total Proyectos
Subprograma 3.1: Gestión del Programa	0	1	0	0	0	0	1
Subprograma 3.2: Generación y Publicación de Estadísticas Sociales.	0	1	0	0	3		4
Subprograma 3.3: Generación y Publicación de Estadísticas Económicas	1	0	0	0	0	0	1
Total Proyectos	1	2	0	0	3	0	6
%	16.67%	33.33%	0.00%	0.00%	50.00%	0.00%	100.00%

En el siguiente cuadro se presenta el estado de la ejecución de los proyectos por subprograma y la unidad organizativa responsable.

Plan Operativo Institucional 2019
Programa 3: Generación de información estadística
Destalle del cumplimiento de los proyectos por subprograma y unidad responsable al mes de mayo

PROGRAMA PRESUPUESTARIO	UNIDAD RESPONSABLE	PROGRAMADO (%)	EJECUTADO (%)	CUMPLIMIENTO (%)
Subprograma 3.1: Gestión del Programa		42.15%	51.64%	ADELANTO
5.5.3.1.1.O Gestión del programa	DIGESTYC	42.15%	51.64%	ADELANTO
Subprograma 3.2: Generación y Publicación de Estadísticas Sociales.		51.34%	61.23%	ADELANTO

SEGUIMIENTO DEL PLAN OPERATIVO INSTITUCIONAL 2019 INFORME AL MES DE MAYO

PROGRAMA PRESUPUESTARIO	UNIDAD RESPONSABLE	PROGRAMADO (%)	EJECUTADO (%)	CUMPLIMIENTO (%)
5.5.3.2.5.E Producción de estadísticas de género, ambientales y centroamericanas	DIGESTYC	0.00%	0.00%	SIN PROGRAMAR
5.5.3.2.6.E Gestión del conocimiento (elaboración de análisis sectoriales en función a las metas del PQD y ODS)	DIGESTYC	0.00%	0.00%	SIN PROGRAMAR
5.5.3.2.7.E Censo de Población y Vivienda	DIGESTYC	0.00%	0.00%	SIN PROGRAMAR
5.5.3.2.2.O Generación y publicación de estadísticas sociales	DIGESTYC	51.34%	61.23%	ADELANTO
Subprograma 3.3: Generación y Publicación de Estadísticas Económicas		38.89%	38.84%	99.87%
5.5.3.3.3.O Generación y publicación de estadísticas económicas	DIGESTYC	38.89%	38.84%	99.87%

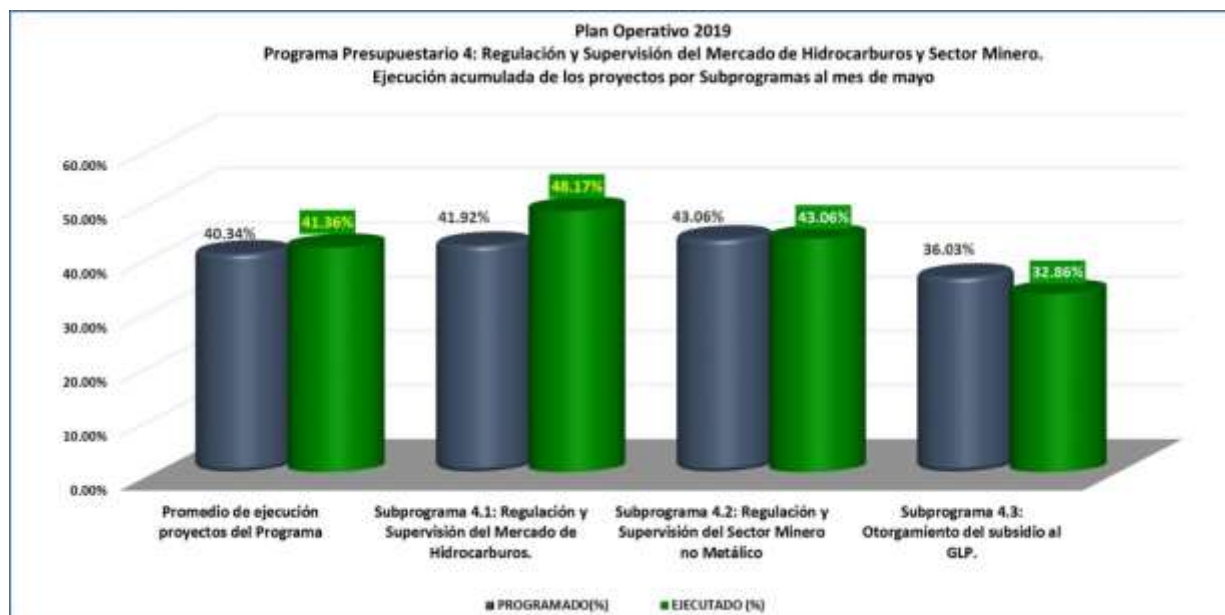
Programa 4: Regulación y supervisión del mercado de hidrocarburos y sector minero

Este programa tiene como fin la protección de la economía familiar especialmente de los sectores excluidos. Está integrado por tres subprogramas: 4.1. Regulación y Supervisión del Mercado de Hidrocarburos, 4.2. Regulación y Supervisión del Sector Minero no Metálico, 4.3. Otorgamiento del Subsidio al GLP.

Las unidades organizativas que lo ejecutan son la Dirección de Hidrocarburos y Minas y el Centro Nacional de Atención y Administración de Subsidios.

Ejecución de los proyectos

Al mes de mayo, el promedio de ejecución acumulada de los seis proyectos del programa es de un 41.36% mayor al 40.34% de la programación acumulada. Un subprograma ha tenido un cumplimiento mayor a lo programado (verde/amarillo) y dos han cumplido entre el 80% y el 100% de la programación (verde blanco) y un proyecto ha tenido un cumplimiento mayor al 50% y menor al 80% de la programación y dos no tienen programación al mes del informe, como puede verse en el gráfico y tablas siguientes:



Los proyectos por subprograma y por unidad responsable de su ejecución fueron cumplidos como se presenta en las siguientes tablas:

SEGUIMIENTO DEL PLAN OPERATIVO INSTITUCIONAL 2019 INFORME AL MES DE MAYO

Plan Operativo Institucional 2019 Programa 4: Regulación y Supervisión del mercado de hidrocarburos y sector minero Estado del cumplimiento de metas de los proyectos por unidad al mes de mayo

SUBPROGRAMAS	Entre al 80 y 100%	Más del 100%	Mayor 50% y menor al 80%	Menor o igual al 50%	Sin Programar	Total Proyectos
Subprograma 4.1: Regulación y Supervisión del Mercado de Hidrocarburos.	1	2	0	0	0	3
Subprograma 4.2: Regulación y Supervisión del Sector Minero no Metálico	1	0	0	0	0	1
Subprograma 4.3: Otorgamiento del subsidio al GLP.	3	0	1	0	2	6
Total proyectos del programa	5	2	1	0	2	10
%	50.00%	20.00%	10.00%	0.00%	20.00%	100.00%

Plan Operativo Institucional 2019 Programa 4: Regulación y Supervisión del mercado de hidrocarburos y sector minero Estado del cumplimiento de metas de los proyectos por unidad al mes de mayo

UNIDAD ORGANIZATIVA	Entre al 80 y 100%	Más del 100%	Mayor 50% y menor al 80%	Menor o igual al 50%	Sin Programar	Total Proyectos
Dirección de Hidrocarburos y Minas	2	2	0	0	0	4
Centro Nacional de Atención y Administración de Subsidios	3	0	1	0	2	6
Total	5	2	1	0	2	10
Porcentaje	50.00%	20.00%	10.00%	0.00%	20.00%	100.00%

En el siguiente cuadro se presenta el estado de la ejecución de los proyectos por subprograma y la unidad organizativa responsable

Plan Operativo Institucional 2019 Programa 4: Regulación y Supervisión del mercado de hidrocarburos y sector minero Destalle del cumplimiento de los proyectos por subprograma y unidad responsable al mes de mayo

PROGRAMA/PROYECTOS	UNIDAD RESPONSABLE	PROGRAMADO (%)	EJECUTADO (%)	CUMPLIMIENTO (%)
Subprograma 4.1: Regulación y Supervisión del Mercado de Hidrocarburos.		41.92%	48.17%	ADELANTO
1.1.4.1.32. E Actualización del marco normativo legal y técnico, para mejorar el ejercicio de las competencias legales de la Dirección a fin de contribuir al desarrollo sustentable del país.	DHyM	44.78%	61.19%	ADELANTO
1.1.4.1.1.O Regular y vigilar el mercado de hidrocarburos	DHyM	41.53%	48.16%	ADELANTO
1.1.4.1.3.O Administración del Subsidio de GLP	DHyM	41.67%	41.67%	100.00%
Subprograma 4.2: Regulación y Supervisión del Sector Minero no Metálico		43.06%	43.06%	100.00%
1.1.4.2.2. O Regular los aspectos relacionados con la exploración, explotación, procesamiento y comercialización de los recursos naturales no renovables, existentes en el suelo y subsuelo.	DHyM	43.06%	43.06%	100.00%
Subprograma 4.3: Otorgamiento del subsidio al GLP.		36.03%	32.86%	91.20%
5.5.4.3.1.O Acercamiento de la atención	CENADE	41.67%	41.67%	100.00%
5.5.4.3.2.O Mejora en tiempos de respuesta de atención para solicitudes de GLP y entrega de tarjeta solidaria	CENADE	0.00%	0.00%	SIN PROGRAMAR
5.5.4.3.3.O Atender, y acreditar a los beneficiarios y afiliar a punto de venta	CENADE	35.19%	27.78%	78.94%
5.5.4.3.4.O Revisión y/o actualización de procesos	CENADE	0.00%	0.00%	SIN PROGRAMAR
5.5.4.3.5.O Gestión Administrativa y Financiera	CENADE	37.50%	37.50%	100.00%
5.5.4.3.6.O Seleccionar beneficiarios(as) y entregar el subsidio al GLP	CENADE	30.00%	30.00%	100.00%

Categoría presupuestaria: Acciones Centrales

La categoría presupuestaria Acciones Centrales tiene la finalidad de contribuir al desarrollo de los procesos que aseguren la eficacia, eficiencia y la transparencia en la gestión estratégica, administrativa y financiera del MINEC.

Las unidades que ejecutan la ejecutan: Unidad Ambiental, Gerencia de Auditoría Interna, Unidad de Cooperación Externa, Unidad de Asesoría y Coordinación, Dirección de Asuntos Jurídicos, Gerencia de Comunicaciones, Unidad de Género, Gerencia de Planificación y Desarrollo Institucional, Dirección de Transparencia, Acceso a la Información y Participación Ciudadana, Dirección de Administración y Finanzas, Gerencia Financiera, Gerencia de Recursos Humanos, Gerencia de Administración, Dirección de Tecnologías de la Información, Gerencia de Adquisiciones y Contrataciones Institucional, Unidad de firma Electrónica y Dirección de Política Comercial.

Ejecución de proyectos

Al mes de mayo, el promedio de ejecución acumulada de los 23 proyectos de las Acciones Centrales es de 57.63% mayor al 46.99% programado para el mes del informe y tres proyectos no tienen programación al mes del informe, como puede verse en las tablas siguientes:

Plan Operativo Institucional 2019
Categoría Presupuestaria: Acciones Centrales
Estado del cumplimiento de metas de los proyectos por unidad al mes de mayo

SUBPROGRAMAS	Entre al 80 y 100%	Más del 100%	Mayor 50% y menor al 80%	Menor o igual al 50%	Sin Programar	Total Proyectos
Proyectos para la gestión y administración financiera del MINEC	11	9	0	0	3	23
%	47.83%	39.13%	0.00%	0.00%	13.04%	100.00%

Las unidades organizativas que integran el programa reportan el cumplimiento de metas que se presenta a continuación:

Plan Operativo Institucional 2019
Categoría Presupuestaria: Acciones Centrales
Estado del cumplimiento de metas de los proyectos por unidad al mes de mayo

UNIDAD	Entre al 80 y 100%	Más del 100%	Mayor 50% y menor al 80%	Menor o igual al 50%	Sin Programar	Total Proyectos
Unidad Ambiental		1				1
Gerencia de Auditoría Interna	5				1	6
Unidad de Cooperación Externa	1					1
Unidad de Asesoría y Coordinación	1					1
Dirección de Asuntos Jurídicos		1				1
Dirección de Política Comercial/1					1	1
Gerencia de Comunicaciones		1				1
Unidad de Género		1				1
Gerencia de Planificación y Desarrollo Institucional		1				1
Dirección de Transparencia, Acceso a la Información y Participación Ciudadana		1			1	2
Unidad de Firma Electrónica	1					1
Dirección de Tecnologías de la Información	1					1
Dirección de Administración y Finanzas		1				1
Gerencia Financiera		1				1
Gerencia de Recursos Humanos		1				1
Gerencia de Administración	1					1
Gerencia de Adquisiciones y Contrataciones Institucional	1					1
Total	11	9	0	0	3	23
Porcentaje	48%	39%	0%	0%	13%	100%

En el siguiente cuadro se presenta el estado de la ejecución de los proyectos asignados a cada unidad organizativa de las Acciones Centrales:

SEGUIMIENTO DEL PLAN OPERATIVO INSTITUCIONAL 2019 INFORME AL MES DE MAYO

Plan Operativo Institucional 2019 Categoría Presupuestaria: Acciones Centrales

Destalle del cumplimiento de los proyectos por subprograma y unidad responsable al mes de mayo

PROGRAMA PRESUPUESTARIO	UNIDAD RESPONSABLE	PROGRAMADO (%)	EJECUTADO (%)	CUMPLIMIENTO (%)
5.5.7.1.72. E Ejecutar gestiones de administración financiera y adquisiciones de bienes y servicios institucionales.	DAYF	46.38%	63.47%	ADELANTO
5.5.7.1.75.E Brindar asesoría y asistencia jurídica	DAJ	42.81%	46.53%	ADELANTO
5.5.7.1.1.O Acciones de las actividades de igualdad y no discriminación	POLICOM	0.00%	0.00%	SIN PROGRAMAR
5.5.7.1.78.E Realizar acciones y gestiones de administración de servicios generales y otros	DTI	53.08%	50.91%	95.91%
5.5.7.1.10.E Fortalecer los espacios de consulta ciudadana en proyectos del MINEC	DTAIPC	0.00%	0.00%	SIN PROGRAMAR
5.5.7.1.78.E Realizar acciones y gestiones de administración de servicios generales y otros	DTAIPC	45.55%	47.95%	ADELANTO
5.5.7.1.78.E Realizar acciones y gestiones de administración de servicios generales y otros	GADMON	35.42%	32.30%	91.19%
5.5.7.1.72. E Ejecutar gestiones de administración financiera y adquisiciones de bienes y servicios institucionales.	GACI	51.27%	49.97%	97.46%
5.5.7.1.73. E Realizar acciones de auditoría interna y control de las operaciones y actividades institucionales.	GAI	23.08%	23.08%	100.00%
5.5.7.1.1.O Auditorías de Seguimiento	GAI	100.00%	100.00%	100.00%
5.5.7.1.2.O Auditoría a Proyecto con Cooperación externa ejecutado por el MINEC	GAI	100.00%	100.00%	100.00%
5.5.7.1.3.O Verificaciones Internas y Externas	GAI	0.00%	0.00%	SIN PROGRAMAR
5.5.7.1.4.O Gestión de Acciones Administrativas	GAI	100.00%	100.00%	100.00%
5.5.7.1.5.O Actividades Administrativas Complementarias	GAI	41.67%	41.67%	100.00%
5.5.7.1.77.E Realizar acciones de comunicación y acceso a la información pública	GC	41.67%	57.81%	ADELANTO
5.5.7.1.76.E Planificar, diseñar y evaluar el desempeño de los planes y proyectos institucionales	GPDI	62.95%	77.04%	ADELANTO
5.5.7.1.74. E Ejecutar acciones de administración de los recursos humanos y formación de capital humano.	GRRHH	34.70%	48.12%	ADELANTO
5.5.7.1.72. E Ejecutar gestiones de administración financiera y adquisiciones de bienes y servicios institucionales.	GFI	41.39%	49.02%	ADELANTO
5.5.7.1.78.E Realizar acciones y gestiones de administración de servicios generales y otros	UA	84.03%	90.28%	ADELANTO
1.1.7.1.1.O Dirigir la gestión de administración superior institucional	UAYC	46.67%	46.67%	100.00%
5.5.7.1.78.E Realizar acciones y gestiones de administración de servicios generales y otros	UCE	49.82%	48.75%	97.85%
3.3.7.1.1.O Implementación de la Ley de Firma Electrónica	UFE	41.67%	41.67%	100.00%
5.5.7.1.78.E Realizar acciones y gestiones de administración de servicios generales y otros	UGEN	54.55%	65.26%	ADELANTO

V. Normas para el seguimiento del Plan Operativo Institucional

La Gerencia de Planificación y Desarrollo Institucional (GPDI), como responsable del seguimiento del Plan Operativo Institucional, realiza el monitoreo y control del avance de los programas y proyectos de las diferentes unidades organizativas del Ministerio de Economía; para ello utiliza el SISPLAN, herramienta informática que facilita a los funcionarios del Ministerio el seguimiento de los programas, proyectos y actividades estratégicas y operativas establecidas en los PAT, así como a los indicadores claves de desempeño programados por cada una de las unidades organizativas, lo que permite y facilita la toma de acciones correctivas que aseguren el logro de las metas.

El seguimiento presupuestario del MINEC y el control de la ejecución a nivel de cada línea de trabajo y/o de cada programa presupuestario es responsabilidad de la Gerencia Financiera, bajo los lineamientos y normativa legal aplicable.

Seguimiento a los programas, proyectos, actividades e indicadores del Plan Operativo Institucional 2019.

Las normas que se implementarán para realizar el seguimiento de los programas, proyectos, actividades e indicadores del Plan Operativo Institucional (POI) son las siguientes:


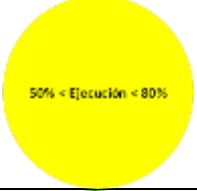




- a) La Gerencia de Planificación y Desarrollo Institucional (GPDI), en coordinación con la Gerencia de Informática, es responsable de administrar el SISPLAN y dar la asistencia técnica para actualización de la información.
- b) La labor de seguimiento de los planes es de carácter permanente. El seguimiento se realizará para los 100% de los indicadores de resultado de los proyectos y de los indicadores claves de desempeño, contenidos en el POI.
- c) En el caso de los indicadores programados por las Unidades administrativas para dar seguimiento a su comportamiento, como son los indicadores del Doing Business, Índice de Facilitación del Comercio, crecimiento del PIB, Exportaciones, Inversiones, entre otros, cuyos resultados no son atribuibles exclusivamente a la gestión del MINEC, la evaluación no se referirá a la gestión de la unidad administrativa responsable de reportar; será una alerta necesaria de reportar para la toma de decisiones.
- d) Las Unidades Organizativas informarán a la GPDI, en los primeros cinco días de cada mes, los avances en la ejecución mensual de sus planes a través de SISPLAN. El superior administrativo de cada Unidad Organizativa deberá validar el Informe correspondiente a cada periodo, en el cual, además de la información cuantitativa de la ejecución de cada indicador, se complementará con los comentarios sobre hechos relevantes que expliquen los datos del Informe. Cuando la Unidad Organizativa ingrese la información de avance mensual en el SISPLAN y no lo reporte a la GPDI, se dará como válida la información que se encuentre en Sistema.
- e) La información reportada mensualmente a través del SISPLAN servirá de base para el seguimiento de los proyectos y de los planes de trabajo de las Unidades organizativas y por lo tanto para los cálculos del avance de cumplimiento. La verificación del cumplimiento de los indicadores de los proyectos se realizará mensualmente y para los indicadores claves de desempeño, trimestralmente.
- f) La ejecución de las metas es informada en el mes que corresponde y en caso de no ser informada se incorpora como meta del mes siguiente.
- g) Los superiores administrativos y los Enlaces de Planificación de la Unidad, son los responsables de informar las razones del incumplimiento de las metas programadas. Se deberá verificar en la Matriz de Riesgos si fue identificado algún riesgo al proyecto y/o actividad y si se definió el supuesto respectivo y/o acciones para minimizarlo, con la finalidad de utilizar dicha información en el campo de justificación del SISPLAN; caso contrario, deberá exponer sin ambigüedad y de forma sucinta las razones y/o circunstancias que han contribuido al incumplimiento de la meta.
- h) Los superiores administrativos y los Enlaces de Planificación de la Unidad deberán contar con la documentación de soporte que respalda los avances obtenidos en cada una de las metas informadas y garantizar que las evidencias que se adjunten al SISPLAN sean coherentes con lo informado.
- i) Si los superiores administrativos y los Enlaces de Planificación de la Unidad, no presentan impreso el informe de seguimiento con la comunicación requerida, pero, la información pertinente al mes a informar ha sido ingresada al SISPLAN, esta información será considerada con carácter oficial en la preparación de los informes de seguimiento.
- j) Las unidades que no ingresen la información en SISPLAN no serán incorporadas en el informe de ejecución del POI en el periodo correspondiente.
- k) Los proyectos que el Ministerio de Economía ejecute con el Organismo de Mejora Regulatoria a través de su delegado en FOMILENIO, serán informados en la medida que se concreten.
- l) Los ajustes al Plan Operativo Institucional serán aceptables para nuevos proyectos que las Unidades Organizativas incorporen en sus planes, las modificaciones en el presupuesto y para aquellos proyectos que sean suspendidos por razones técnicas y fuera del control de la Unidad y del Ministerio.
- m) El Plan Operativo Institucional será ajustado en el año, conforme la normativa aprobada en el instructivo del ciclo presupuestario.
- n) La GPDI elabora Informes acumulados de ejecución del POI, con el fin de facilitar la aplicación de la estrategia de retroalimentación para los programas y los proyectos.
- o) Los Informes de Seguimiento se presentarán trimestralmente a los Titulares y a los superiores administrativos de las Unidades Organizativas, a través de correo electrónico.

Rango de evaluación del cumplimiento de los proyectos

La Gerencia de Planificación y Desarrollo Institucional, a través de la herramienta informática del SISPLAN realiza el monitoreo y control del avance de los programas y proyectos de las diferentes unidades administrativas del Ministerio de Economía.

Para el seguimiento de los proyectos, las cifras definidas como metas programadas se consideran como el 100% del compromiso adquirido. Sobre esa base, se establece un rango de aceptación que está entre el 80% y el 100%. Para efectos de visualizar de forma simple el avance de los proyectos, actividades e indicadores se define el uso de colores, tal como se presenta a continuación.





Rangos aplicados para evaluación del cumplimiento de los proyectos

COLORES	ESTADO DE AVANCE	RESULTADO	INTERPRETACIÓN
	Si la ejecución del proyecto es menor o igual al 50% de la meta programada al periodo de la evaluación.	No aceptable: El desempeño necesita ser mejorado sustancialmente.	Se requiere gestión institucional y monitoreo permanente para llegar a los niveles programados.
	Si la ejecución del proyecto es mayor al 50% y menor al 80% de la meta programada al periodo de la evaluación.	Aceptable: Nivel de desempeño del proyecto, en el límite de control previsto	Es necesario agilizar la gestión y buscar las causas de este estado para impulsar su terminación.
	Si la ejecución del proyecto se establece entre el rango mayor o igual al 80% hasta el 100% de la meta programada al periodo de la evaluación.	Satisfactorio: Nivel de desempeño se encuentra entre los rangos satisfactorios, cumpliendo las expectativas previstas.	La acción se encuentra en un buen nivel de cumplimiento
	Si la ejecución del proyecto excede el 100% de la meta programada al periodo de la evaluación.	Muy satisfactorio: Nivel de proyecto o indicador que satisface y supera las expectativas. Se ha cumplido anticipadamente	El cumplimiento es satisfactorio. Se requiere gestión institucional y monitoreo permanente para conocer las razones de su adelanto, incluyendo sub-programación
	Si la programación y ejecución acumulada del proyecto es igual a cero al periodo de la evaluación.	Aceptable: Sin inicio de ejecución, de acuerdo a lo programado.	La acción se encuentra en un buen cumplimiento, tal como se programó.
	Suspendido	El proyecto ya no es parte del Plan Anual de Trabajo de la Unidad organizativa	Suspensión de ejecución de proyectos debido a fuerza mayor o fuera del alcance de la Unidad Organizativa responsable.

Evaluación del avance en la ejecución de los Indicadores Clave de Desempeño.

En el caso de los Indicadores Claves de Desempeño, el seguimiento se hará trimestralmente conforme los siguientes parámetros.

RANGOS PARA LA EVALUACIÓN DE LA EJECUCIÓN DE LOS INDICADORES DE DESEMPEÑO

COLORES	ESTADO DE AVANCE	RESULTADO	INTERPRETACIÓN
	Si al momento de la evaluación el dato del Indicador Clave de Desempeño es menor que el Límite de Control (Lim. C.) .	No aceptable: El desempeño necesita ser mejorado sustancialmente.	Se requiere gestión del responsable de la unidad organizativa y niveles superiores. Además, es imperativo un monitoreo más estrecho para llegar a los niveles programados.
	Si al momento de la evaluación el dato del Indicador Clave de Desempeño es mayor o igual que el límite de control (Lim. C.) y menor que la meta prevista.	Aceptable: Nivel de desempeño del proyecto o indicador, en el límite de control previsto.	Es necesario que el responsable de la unidad organizativa estreche el monitoreo para buscar prevenir que el Indicador Clave de Desempeño se retrase y establecer acciones correctivas para el cumplimiento de lo programado.
	Si al momento de la evaluación el dato del Indicador Clave de Desempeño igual o excede la meta definida.	Satisfactorio: Nivel de desempeño igual o superior a la meta, cumpliendo las expectativas previstas.	El Indicador Clave de Desempeño se encuentra en un buen nivel de cumplimiento.
	Si al momento de la evaluación el dato de la programación y ejecución acumulada es igual a cero .	Aceptable: No se ha programado ejecución en el periodo que se informa	El indicador se encuentra tal como se programó.

Autoajustes a los indicadores de los proyectos

Para los Indicadores de Resultado que fueron cumplidos arriba del 100%, se tomará como avance ejecutado porcentual acumulado el 100%; realizando el autoajuste correspondiente, es decir que si la ejecución ha sobrepasado la meta programada originalmente, su programación es autoajustada de acuerdo a la ejecución realizada, a fin de evitar ejecuciones por arriba del 100%.

Estos parámetros servirán para que el jefe de la unidad organizativa y los niveles superiores conozcan sobre los avances en la gestión institucional y su cumplimiento, conforme a los parámetros establecidos, lo cual permitirá acciones oportunas para el cumplimiento de las metas y objetivos establecidos en los planes.

Proyectos estratégicos compartidos

Los Proyectos Estratégicos pueden ser asignados total o parcialmente a una Unidad Organizativa. En este tipo de casos, cada una de las Unidades Organizativas participantes ha establecido sus propias actividades e indicadores, de acuerdo a su contribución al proyecto. Esto ocurre porque las diferentes Unidades necesariamente se complementan entre sí para el cumplimiento de dichos proyectos.

SEGUIMIENTO DEL PLAN OPERATIVO INSTITUCIONAL 2019 INFORME AL MES DE MAYO

Por esta razón cuando se evalúa el avance de los Proyectos Estratégicos, el número de proyectos es diferente que cuando se realiza a nivel de las Unidades Organizativas. Los Proyectos Estratégicos compartidos son los siguientes:

No.	PROYECTOS ESTRATEGICOS COMPARTIDOS	UNIDADES ORGANIZATIVAS INVOLUCRADAS
1	3.3.1.1.25. E Sistema de Inteligencia Comercial. Potenciando la complementariedad institucional.	1. Unidad de Inteligencia Económica 2. Unidad de Inteligencia Competitiva
2	3.3.1.1.26. E Estrategias para el desarrollo exportador para los sectores de transformación de la Política Nacional de Fomento, Diversificación y Transformación Productiva.	1. Unidad de Inteligencia Económica 2. Unidad de Inteligencia Competitiva
3	5.5.7.1.72. E Ejecutar gestiones de administración financiera y adquisiciones de bienes y servicios institucionales.	1. Gerencia de Adquisiciones y Contrataciones Institucional 2. Gerencia Financiera 3. Dirección de Administración y Finanzas
4	5.5.7.1.78.E Realizar acciones y gestiones de administración de servicios generales y otros	1. Dirección de Tecnologías de la Información 2. Dirección de Transparencia, Acceso a la Información y Participación Ciudadana 3. Gerencia de Administración 4. Unidad Ambiental 5. Unidad de Cooperación Externa 6. Unidad de Género