

**Tribunal de Etica Gubernamental**  
**BALANCE DE COMPROBACION**  
**Del 1 de Enero al 30 de Junio del 2022**  
**(EN DOLARES)**

07/07/2022

Pag. 1 de 4

CODIGO	CONCEPTO	SALDO ANTERIOR	DEBE	HABER	SALDO ACUMULADO
<b>2</b>	<b>Recursos</b>	<b>799,748.52</b>	<b>3,556,229.74</b>	<b>3,892,160.64</b>	<b>463,817.62</b>
<b>21</b>	<b>Fondos</b>	<b>12,838.27</b>	<b>3,406,645.53</b>	<b>3,404,867.63</b>	<b>14,616.17</b>
<b>211</b>	<b>Disponibilidades</b>	<b>8,338.27</b>	<b>2,010,950.38</b>	<b>2,009,172.48</b>	<b>10,116.17</b>
21109	Bancos Comerciales M/D	71.57	2,009,165.26	2,009,172.48	64.35
21151	Fondos Depósitos en Tesoro Público	8,266.70	1,785.12	0.00	10,051.82
<b>212</b>	<b>Anticipos de Fondos</b>	<b>4,500.00</b>	<b>215.28</b>	<b>215.28</b>	<b>4,500.00</b>
21201	Anticipos a Empleados	4,500.00	215.28	215.28	4,500.00
<b>213</b>	<b>Deudores Monetarios</b>	<b>0.00</b>	<b>1,395,479.87</b>	<b>1,395,479.87</b>	<b>0.00</b>
21317	D.M. x Transferencias Corrientes de Aporte Fiscal	0.00	1,140,162.26	1,140,162.26	0.00
21324	D.M. x Transferencias de Capital de Aporte Fiscal	0.00	5,955.60	5,955.60	0.00
21389	D.M. x Operaciones de Ejercicios Anteriores	0.00	249,362.01	249,362.01	0.00
<b>22</b>	<b>Inversiones Financieras</b>	<b>392,013.60</b>	<b>149,584.21</b>	<b>465,915.82</b>	<b>75,681.99</b>
<b>225</b>	<b>Deudores Financieros</b>	<b>247,953.82</b>	<b>0.00</b>	<b>247,953.82</b>	<b>0.00</b>
22551	Deudores Monetarios por Percibir	247,953.82	0.00	247,953.82	0.00
<b>226</b>	<b>Inversiones Intangibles</b>	<b>144,059.78</b>	<b>11,325.94</b>	<b>144,855.55</b>	<b>10,530.17</b>
22605	Seguros Pagados por Anticipado	138,258.27	0.00	138,258.27	0.00
22615	Derechos de Propiedad Intangible	187,520.22	3,379.83	3,400.63	187,499.42
22699	Amortizaciones Acumuladas	181,718.71	7,946.11	3,196.65	176,969.25
<b>227</b>	<b>Bienes y Servicios Pagados por Anticipado</b>	<b>0.00</b>	<b>138,258.27</b>	<b>73,106.45</b>	<b>65,151.82</b>
22705	Seguros Pagados por Anticipado	0.00	138,258.27	0.00	138,258.27
22799	Amortizaciones Acumuladas	0.00	0.00	73,106.45	73,106.45
<b>23</b>	<b>Inversiones en Existencias</b>	<b>61,437.02</b>	<b>0.00</b>	<b>21,377.19</b>	<b>40,059.83</b>
<b>231</b>	<b>Existencias Institucionales</b>	<b>61,437.02</b>	<b>0.00</b>	<b>21,377.19</b>	<b>40,059.83</b>
23101	Productos Alimenticios Agropecuarios y Forestales	2,185.72	0.00	1,337.07	848.65
23105	Materiales de Oficina, Productos de Papel e Impresos	7,050.45	0.00	2,622.02	4,428.43
23109	Productos Químicos, Combustibles y Lubricantes	18,488.04	0.00	8,713.12	9,774.92
23113	Materiales de Uso o Consumo	27,631.85	0.00	5,555.68	22,076.17
23115	Bienes de Uso y Consumo Diversos	6,080.96	0.00	3,149.30	2,931.66
<b>24</b>	<b>Inversiones en Bienes de Uso</b>	<b>333,459.63</b>	<b>0.00</b>	<b>0.00</b>	<b>333,459.63</b>
<b>241</b>	<b>Bienes Depreciables</b>	<b>315,431.15</b>	<b>0.00</b>	<b>0.00</b>	<b>315,431.15</b>
24117	Equipo de Transporte, Tracción y Elevación	223,405.77	0.00	0.00	223,405.77
24119	Maquinaria, Equipo y Mobiliario Diverso	657,874.93	0.00	0.00	657,874.93
24199	Depreciación Acumulada	565,849.55	0.00	0.00	565,849.55
<b>243</b>	<b>Bienes no Depreciables</b>	<b>18,028.48</b>	<b>0.00</b>	<b>0.00</b>	<b>18,028.48</b>
24305	Obras de Arte, Libros y Colecciones	18,028.48	0.00	0.00	18,028.48
<b>Sub Total Título</b>		<b>799,748.52</b>	<b>3,556,229.74</b>	<b>3,892,160.64</b>	<b>463,817.62</b>

**Tribunal de Etica Gubernamental**  
**BALANCE DE COMPROBACION**  
**Del 1 de Enero al 30 de Junio del 2022**  
**(EN DOLARES)**

07/07/2022

Pag. 2 de 4

CODIGO	CONCEPTO	SALDO ANTERIOR	DEBE	HABER	SALDO ACUMULADO
<b>4</b>	<b>Obligaciones con Terceros</b>	<b>256,292.09</b>	<b>1,793,790.91</b>	<b>1,568,509.30</b>	<b>31,010.48</b>
<b>41</b>	<b>Deuda Corriente</b>	<b>8,338.27</b>	<b>1,545,837.09</b>	<b>1,568,509.30</b>	<b>31,010.48</b>
<b>412</b>	<b>Depósitos de Terceros</b>	<b>8,338.27</b>	<b>150,413.25</b>	<b>152,135.12</b>	<b>10,060.14</b>
41201	Depósitos Ajenos	8,338.27	146,731.21	148,453.08	10,060.14
41251	Depósitos Retenciones Fiscales	0.00	700.72	700.72	0.00
41254	Anticipo de Impuesto Retenido IVA	0.00	2,981.32	2,981.32	0.00
<b>413</b>	<b>Acreedores Monetarios</b>	<b>0.00</b>	<b>1,395,423.84</b>	<b>1,416,374.18</b>	<b>20,950.34</b>
41351	A. M. x Remuneraciones	0.00	934,094.40	934,095.06	0.66
41354	A.M. x Adquisiciones de Bienes y Servicios	0.00	206,011.83	226,961.51	20,949.68
41361	A.M. x Inversiones en Activos Fijos	0.00	5,955.60	5,955.60	0.00
41389	A.M. x Operaciones de Ejercicios Anteriores	0.00	249,362.01	249,362.01	0.00
<b>42</b>	<b>Financiamiento de Terceros</b>	<b>247,953.82</b>	<b>247,953.82</b>	<b>0.00</b>	<b>0.00</b>
<b>424</b>	<b>Acreedores Financieros</b>	<b>247,953.82</b>	<b>247,953.82</b>	<b>0.00</b>	<b>0.00</b>
42451	Acreedores Monetarios por Pagar	247,953.82	247,953.82	0.00	0.00
<b>Sub Total Título</b>		<b>256,292.09</b>	<b>1,793,790.91</b>	<b>1,568,509.30</b>	<b>31,010.48</b>

**Tribunal de Etica Gubernamental**  
**BALANCE DE COMPROBACION**  
**Del 1 de Enero al 30 de Junio del 2022**  
**(EN DOLARES)**

07/07/2022

Pag. 3 de 4


CODIGO	CONCEPTO	SALDO ANTERIOR	DEBE	HABER	SALDO ACUMULADO
<b>8</b>	<b>Obligaciones Propias</b>	543,456.43	1,407,148.16	1,296,498.87	432,807.14
<b>81</b>	<b>Patrimonio Estatal</b>	543,456.43	148,972.82	148,972.82	543,456.43
<b>811</b>	<b>Patrimonio</b>	543,456.43	148,972.82	148,972.82	543,456.43
81107	Donaciones y Legados Bienes Corporales	67,793.48	40,390.98	0.00	27,402.50
81109	Resultado Ejercicios Anteriores	367,081.11	0.00	148,972.82	516,053.93
81111	Resultado Ejercicio Corriente	108,581.84	108,581.84	0.00	0.00
<b>83</b>	<b>Gastos de Gestión</b>	0.00	1,258,175.34	0.00	1,258,175.34
<b>833</b>	<b>Gastos en Personal</b>	0.00	934,095.06	0.00	934,095.06
83301	Remuneraciones Personal Permanente	0.00	127,684.73	0.00	127,684.73
83303	Remuneraciones Personal Eventual	0.00	713,976.26	0.00	713,976.26
83307	Contrib. Patronales a Inst. de Seguridad Social Pública	0.00	33,562.32	0.00	33,562.32
83309	Contrib. Patronales a Inst de Seguridad Social Privadas	0.00	57,309.23	0.00	57,309.23
83313	Indemnizaciones	0.00	1,562.52	0.00	1,562.52
<b>834</b>	<b>Gastos en Bienes de Consumo y Servicios</b>	0.00	248,338.70	0.00	248,338.70
83401	Productos Alimenticios, Agropecuarios y Forestales	0.00	4,708.56	0.00	4,708.56
83403	Productos Textiles y Vestuarios	0.00	707.31	0.00	707.31
83405	Materiales de Oficina, Productos de Papel e Impresos	0.00	4,599.84	0.00	4,599.84
83409	Productos Químicos, Combustibles y Lubricantes	0.00	9,155.67	0.00	9,155.67
83411	Minerales y Productos Derivados	0.00	299.40	0.00	299.40
83413	Materiales de Uso o Consumo	0.00	7,032.87	0.00	7,032.87
83415	Bienes de Uso y Consumo Diverso	0.00	4,755.71	0.00	4,755.71
83417	Servicios Básicos	0.00	29,501.88	0.00	29,501.88
83419	Mantenimiento y Reparación	0.00	17,617.93	0.00	17,617.93
83421	Servicios Comerciales	0.00	55,954.50	0.00	55,954.50
83423	Otros Servicios y Arrendamientos Diversos	0.00	6,195.10	0.00	6,195.10
83425	Arrendamientos y Derechos	0.00	100,418.93	0.00	100,418.93
83427	Pasajes y Viáticos	0.00	3,390.00	0.00	3,390.00
83429	Servicios Técnicos y Profesionales	0.00	4,001.00	0.00	4,001.00
<b>835</b>	<b>Gastos en Bienes Capitalizables</b>	0.00	2,575.77	0.00	2,575.77
83507	Maquinaria, Equipo y Mobiliario Diverso	0.00	2,575.77	0.00	2,575.77
<b>838</b>	<b>Costos de Ventas y Cargos Calculados</b>	0.00	71,757.62	0.00	71,757.62
83811	Amortización de Inversiones Intangibles	0.00	71,757.62	0.00	71,757.62
<b>839</b>	<b>Gastos de Actualizaciones y Ajustes</b>	0.00	1,408.19	0.00	1,408.19
83955	Ajustes de Ejercicios Anteriores	0.00	1,408.19	0.00	1,408.19
<b>85</b>	<b>Ingresos de Gestión</b>	0.00	0.00	1,147,526.05	1,147,526.05
<b>856</b>	<b>Ingresos por Transferencias Corrientes Recibidas</b>	0.00	0.00	1,140,162.26	1,140,162.26
85603	Transferencias Corrientes de Aporte Fiscal	0.00	0.00	1,140,162.26	1,140,162.26
<b>857</b>	<b>Ingresos por Transferencias de Capital Recibidas</b>	0.00	0.00	5,955.60	5,955.60
85701	Transferencias de Capital de Aporte Fiscal	0.00	0.00	5,955.60	5,955.60
<b>859</b>	<b>Ingresos por Actualizaciones y Ajustes</b>	0.00	0.00	1,408.19	1,408.19

**Tribunal de Etica Gubernamental**  
**BALANCE DE COMPROBACION**  
**Del 1 de Enero al 30 de Junio del 2022**  
**(EN DOLARES)**


07/07/2022

Pag. 4 de 4

CODIGO	CONCEPTO	SALDO ANTERIOR	DEBE	HABER	SALDO ACUMULADO
85955	Ajustes de Ejercicios Anteriores	0.00	0.00	1,408.19	1,408.19
<b>Sub Total Título</b>		<b>543,456.43</b>	<b>1,407,148.16</b>	<b>1,296,498.87</b>	<b>432,807.14</b>
<b>Total</b>		<b>0.00</b>	<b>6,757,168.81</b>	<b>6,757,168.81</b>	<b>0.00</b>

F.   
**JEFE UFI**  
 Lic. José Fernando Márquez



F.   
**CONTADORA**  
 Abg. Cecilia Santamaría de López



Tribunal de Etica Gubernamental  
ESTADO DE SITUACION FINANCIERA  
al 30 de Junio del 2022  
(EN DOLARES)

07/07/2022  
Pag. 1 de 2

ACTIVOS	Parcial	Total
<b>ACTIVOS CORRIENTES</b>		
<b>FONDOS</b>		<b>14,616.17</b>
<b>Disponibilidades</b>	<b>10,116.17</b>	
Bancos Comerciales M/D	64.35	
Fondos Depósitos en Tesoro Público	10,051.82	
<b>Anticipos de Fondos</b>	<b>4,500.00</b>	
Anticipos a Empleados	4,500.00	
<b>INVERSIONES FINANCIERAS</b>		<b>65,151.82</b>
<b>Bienes y Servicios Pagados por Anticipado</b>	<b>65,151.82</b>	
Seguros Pagados por Anticipado	138,258.27	
Amortizaciones Acumuladas	-73,106.45	
<b>INVERSIONES EN EXISTENCIAS</b>		<b>40,059.83</b>
<b>Existencias Institucionales</b>	<b>40,059.83</b>	
Productos Alimenticios Agropecuarios y Forestales	848.65	
Materiales de Oficina, Productos de Papel e Impresos	4,428.43	
Productos Químicos, Combustibles y Lubricantes	9,774.92	
Materiales de Uso o Consumo	22,076.17	
Bienes de Uso y Consumo Diversos	2,931.66	
<b>ACTIVOS NO CORRIENTES</b>		
<b>FONDOS</b>		
<b>INVERSIONES FINANCIERAS</b>		<b>10,530.17</b>
<b>Inversiones Intangibles</b>	<b>10,530.17</b>	
Derechos de Propiedad Intangible	187,499.42	
Amortizaciones Acumuladas	-176,969.25	
<b>INVERSIONES EN BIENES DE USO</b>		<b>333,459.63</b>
<b>Bienes Depreciables</b>	<b>315,431.15</b>	
Equipo de Transporte, Tracción y Elevación	223,405.77	
Maquinaria, Equipo y Mobiliario Diverso	657,874.93	
Depreciación Acumulada	-565,849.55	

Tribunal de Etica Gubernamental  
ESTADO DE SITUACION FINANCIERA  
al 30 de Junio del 2022  
(EN DOLARES)

07/07/2022  
Pag. 2 de 2

ACTIVOS	Parcial	Total
Bienes no Depreciables	18,028.48	
Obras de Arte, Libros y Colecciones	18,028.48	
INVERSIONES EN PROYECTOS Y PROGRAMAS		
TOTAL ACTIVOS		463,817.62
PASIVOS	Parcial	Total
PASIVOS CORRIENTES		
DEUDA CORRIENTE		31,010.48
Depósitos de Terceros	10,060.14	
Depósitos Ajenos	10,060.14	
Acreedores Monetarios	20,950.34	
A. M. x Remuneraciones	0.66	
A.M. x Adquisiciones de Bienes y Servicios	20,949.68	
FINANCIAMIENTO DE TERCEROS		
PASIVOS NO CORRIENTES		
FINANCIAMIENTO DE TERCEROS		
PATRIMONIO ESTATAL		432,807.14
Patrimonio	543,456.43	
Resultado del Ejercicio	-110,649.29	
TOTAL PASIVOS		463,817.62

F.

JEFE UFI

Lic. José Fernando Martínez



F.

CONTADOR

Alba Cecilia Santamaría de López



Tribunal de Etica Gubernamental  
ESTADO DE RENDIMIENTO FINANCIERO  
Del 1 de Enero al 30 de Junio del 2022  
(EN DOLARES)

07/07/2022

Pag. 1 de 1

<b>GASTOS DE GESTION</b>	<b>CORRIENTE</b>	<b>ANTERIOR</b>	<b>INGRESOS DE GESTION</b>	<b>CORRIENTE</b>	<b>ANTERIOR</b>
<b>Gastos en Personal</b>	<b>934,095.06</b>	<b>0.00</b>	<b>Ingresos por Transferencias Corrientes Recibidas</b>	<b>1,140,162.26</b>	<b>0.00</b>
Remuneraciones Personal Permanente	127,684.73	0.00	Transferencias Corrientes de Aporte Fiscal	1,140,162.26	0.00
Remuneraciones Personal Eventual	713,976.26	0.00	<b>Ingresos por Transferencias de Capital Recibidas</b>	<b>5,955.60</b>	<b>0.00</b>
Contrib. Patronales a Inst. de Seguridad Social Pública	33,562.32	0.00	Transferencias de Capital de Aporte Fiscal	5,955.60	0.00
Contrib. Patronales a Inst de Seguridad Social Privadas	57,309.23	0.00	<b>Ingresos por Actualizaciones y Ajustes</b>	<b>1,408.19</b>	<b>0.00</b>
Indemnizaciones	1,562.52	0.00	Ajustes de Ejercicios Anteriores	1,408.19	0.00
<b>Gastos en Bienes de Consumo y Servicios</b>	<b>248,338.70</b>	<b>0.00</b>	<b>SUB TOTAL INGRESOS</b>	<b>1,147,526.05</b>	<b>0.00</b>
Productos Alimenticios, Agropecuarios y Forestales	4,708.56	0.00	<b>RESULTADO DEL EJERCICIO</b>	<b>110,649.29</b>	<b>0.00</b>
Productos Textiles y Vestuarios	707.31	0.00	<b>TOTAL DE INGRESOS DE GESTION</b>	<b>1,258,175.34</b>	<b>0.00</b>
Materiales de Oficina, Productos de Papel e Impresos	4,599.84	0.00			
Productos Químicos, Combustibles y Lubricantes	9,155.67	0.00			
Minerales y Productos Derivados	299.40	0.00			
Materiales de Uso o Consumo	7,032.87	0.00			
Bienes de Uso y Consumo Diverso	4,755.71	0.00			
Servicios Básicos	29,501.88	0.00			
Mantenimiento y Reparación	17,617.93	0.00			
Servicios Comerciales	55,954.50	0.00			
Otros Servicios y Arrendamientos Diversos	6,195.10	0.00			
Arrendamientos y Derechos	100,418.93	0.00			
Pasajes y Viáticos	3,390.00	0.00			
Servicios Técnicos y Profesionales	4,001.00	0.00			
<b>Gastos en Bienes Capitalizables</b>	<b>2,575.77</b>	<b>0.00</b>			
Maquinaria, Equipo y Mobiliario Diverso	2,575.77	0.00			
<b>Costos de Ventas y Cargos Calculados</b>	<b>71,757.62</b>	<b>0.00</b>			
Amortización de Inversiones Intangibles	71,757.62	0.00			
<b>Gastos de Actualizaciones y Ajustes</b>	<b>1,408.19</b>	<b>0.00</b>			
Ajustes de Ejercicios Anteriores	1,408.19	0.00			
<b>SUB TOTAL GASTOS</b>	<b>1,258,175.34</b>	<b>0.00</b>			

F.

JEFE UFI

Lic. José Fernando Márquez



F.

CONTADOR

Alba Cecilia Santamaria de López




Tribunal de Etica Gubernamental  
ESTADO DE FLUJOS DE EFECTIVO  
Del 1 de Enero al 30 de Junio del 2022  
(EN DOLARES)

07/07/2022

Pag. 1 de 1

ESTRUCTURA	CORRIENTE	ANTERIOR
<b>DISPONIBILIDADES INICIALES</b>	<b>8,338.27</b>	<b>0.00</b>
DISPONIBILIDADES INICIALES	8,338.27	0.00
<b>RESULTADO OPERACIONAL NETO</b>	<b>56.03</b>	<b>0.00</b>
FUENTES DE ACTIVIDADES OPERACIONALES	1,395,479.87	0.00
USOS DE ACTIVIDADES OPERACIONALES	1,395,423.84	0.00
<b>RESULTADO NO OPERACIONAL NETO</b>	<b>1,721.87</b>	<b>0.00</b>
FUENTES DE ACTIVIDADES NO OPERACIONALES	152,350.40	0.00
USOS DE ACTIVIDADES NO OPERACIONALES	150,628.53	0.00
<b>DISPONIBILIDAD FINAL</b>	<b>10,116.17</b>	<b>0.00</b>

F.   
JEFE UFI

Lic. José Fernando Martínez



F.   
CONTADOR

El Salvador, 07 de Julio de 2022





Tribunal de Etica Gubernamental  
**FLUJOS DE EFECTIVO-COMPOSICION-**  
 Del 1 de Enero al 30 de Junio del 2022  
 (EN DOLARES)

07/07/2022

Pag. 1 de 1

FUENTES	CORRIENTE	ANTERIOR	USOS	CORRIENTE	ANTERIOR
<b>ACTIVIDADES OPERACIONALES</b>	<b>1,395,479.87</b>	<b>0.00</b>	<b>ACTIVIDADES OPERACIONALES</b>	<b>1,395,423.84</b>	<b>0.00</b>
D.M. x Transferencias Corrientes de Aporte Fiscal	1,140,162.26	0.00	A. M. x Remuneraciones	934,094.40	0.00
D.M. x Transferencias de Capital de Aporte Fiscal	5,955.60	0.00	A.M. x Adquisiciones de Bienes y Servicios	206,011.83	0.00
D.M. x Operaciones de Ejercicios Anteriores	249,362.01	0.00	A.M. x Inversiones en Activos Fijos	5,955.60	0.00
			A.M. x Operaciones de Ejercicios Anteriores	249,362.01	0.00
<b>ACTIVIDADES NO OPERACIONALES</b>	<b>152,350.40</b>	<b>0.00</b>	<b>ACTIVIDADES NO OPERACIONALES</b>	<b>150,628.53</b>	<b>0.00</b>
Anticipos a Empleados	215.28	0.00	Anticipos a Empleados	215.28	0.00
Depósitos Ajenos	148,453.08	0.00	Depósitos Ajenos	146,731.21	0.00
Depósitos Retenciones Fiscales	700.72	0.00	Depósitos Retenciones Fiscales	700.72	0.00
Anticipo de Impuesto Retenido IVA	2,981.32	0.00	Anticipo de Impuesto Retenido IVA	2,981.32	0.00
<b>- TOTAL FUENTES -</b>	<b>1,547,830.27</b>	<b>0.00</b>	<b>AUMENTO NETO DE DISPONIBILIDADES</b>	<b>1,777.90</b>	<b>0.00</b>
			<b>- TOTAL USOS -</b>	<b>1,547,830.27</b>	<b>0.00</b>