

**Tribunal de Etica Gubernamental**  
**BALANCE DE COMPROBACION**  
**Del 1 de Enero al 31 de Diciembre del 2022**  
**(EN DOLARES)**

05/01/2023

Pag. 1 de 4

CODIGO	CONCEPTO	SALDO ANTERIOR	DEBE	HABER	SALDO ACUMULADO
<b>2</b>	<b>Recursos</b>	<b>799,748.52</b>	<b>7,563,193.95</b>	<b>7,890,833.94</b>	<b>472,108.53</b>
<b>21</b>	<b>Fondos</b>	<b>12,838.27</b>	<b>7,013,503.69</b>	<b>7,010,295.02</b>	<b>16,046.94</b>
<b>211</b>	<b>Disponibilidades</b>	<b>8,338.27</b>	<b>4,121,074.06</b>	<b>4,117,865.39</b>	<b>11,546.94</b>
21109	Bancos Comerciales M/D	71.57	4,117,801.34	4,117,865.39	7.52
21151	Fondos Depósitos en Tesoro Público	8,266.70	3,272.72	0.00	11,539.42
<b>212</b>	<b>Anticipos de Fondos</b>	<b>4,500.00</b>	<b>215.28</b>	<b>215.28</b>	<b>4,500.00</b>
21201	Anticipos a Empleados	4,500.00	215.28	215.28	4,500.00
<b>213</b>	<b>Deudores Monetarios</b>	<b>0.00</b>	<b>2,892,214.35</b>	<b>2,892,214.35</b>	<b>0.00</b>
21317	D.M. x Transferencias Corrientes de Aporte Fiscal	0.00	2,619,410.07	2,619,410.07	0.00
21324	D.M. x Transferencias de Capital de Aporte Fiscal	0.00	23,442.27	23,442.27	0.00
21389	D.M. x Operaciones de Ejercicios Anteriores	0.00	249,362.01	249,362.01	0.00
<b>22</b>	<b>Inversiones Financieras</b>	<b>392,013.60</b>	<b>424,351.49</b>	<b>670,280.01</b>	<b>146,085.08</b>
<b>225</b>	<b>Deudores Financieros</b>	<b>247,953.82</b>	<b>0.00</b>	<b>247,953.82</b>	<b>0.00</b>
22551	Deudores Monetarios por Percibir	247,953.82	0.00	247,953.82	0.00
<b>226</b>	<b>Inversiones Intangibles</b>	<b>144,059.78</b>	<b>9,571.11</b>	<b>145,809.65</b>	<b>7,821.24</b>
22605	Seguros Pagados por Anticipado	138,258.27	0.00	138,258.27	0.00
22615	Derechos de Propiedad Intangible	187,520.22	1,625.00	3,400.63	185,744.59
22699	Amortizaciones Acumuladas	181,718.71	7,946.11	4,150.75	177,923.35
<b>227</b>	<b>Bienes y Servicios Pagados por Anticipado</b>	<b>0.00</b>	<b>414,780.38</b>	<b>276,516.54</b>	<b>138,263.84</b>
22705	Seguros Pagados por Anticipado	0.00	276,522.11	138,258.27	138,263.84
22799	Amortizaciones Acumuladas	0.00	138,258.27	138,258.27	0.00
<b>23</b>	<b>Inversiones en Existencias</b>	<b>61,437.02</b>	<b>36,439.33</b>	<b>38,338.16</b>	<b>59,538.19</b>
<b>231</b>	<b>Existencias Institucionales</b>	<b>61,437.02</b>	<b>36,439.33</b>	<b>38,338.16</b>	<b>59,538.19</b>
23101	Productos Alimenticios Agropecuarios y Forestales	2,185.72	2,557.05	2,542.83	2,199.94
23105	Materiales de Oficina, Productos de Papel e Impresos	7,050.45	8,376.78	5,003.49	10,423.74
23109	Productos Químicos, Combustibles y Lubricantes	18,488.04	15,000.00	16,375.79	17,112.25
23113	Materiales de Uso o Consumo	27,631.85	3,088.00	8,053.02	22,666.83
23115	Bienes de Uso y Consumo Diversos	6,080.96	7,417.50	6,363.03	7,135.43
<b>24</b>	<b>Inversiones en Bienes de Uso</b>	<b>333,459.63</b>	<b>88,899.44</b>	<b>171,920.75</b>	<b>250,438.32</b>
<b>241</b>	<b>Bienes Depreciables</b>	<b>315,431.15</b>	<b>88,899.44</b>	<b>153,892.27</b>	<b>250,438.32</b>
24117	Equipo de Transporte, Tracción y Elevación	223,405.77	0.00	0.00	223,405.77
24119	Maquinaria, Equipo y Mobiliario Diverso	657,874.93	2,498.98	96,000.49	564,373.42
24199	Depreciación Acumulada	565,849.55	86,400.46	57,891.78	537,340.87
<b>243</b>	<b>Bienes no Depreciables</b>	<b>18,028.48</b>	<b>0.00</b>	<b>18,028.48</b>	<b>0.00</b>
24305	Obras de Arte, Libros y Colecciones	18,028.48	0.00	18,028.48	0.00
<b>Sub Total Título</b>		<b>799,748.52</b>	<b>7,563,193.95</b>	<b>7,890,833.94</b>	<b>472,108.53</b>

**Tribunal de Etica Gubernamental**  
**BALANCE DE COMPROBACION**  
**Del 1 de Enero al 31 de Diciembre del 2022**  
**(EN DOLARES)**

05/01/2023

Pag. 2 de 4

CODIGO	CONCEPTO	SALDO ANTERIOR	DEBE	HABER	SALDO ACUMULADO
<b>4</b>	<b>Obligaciones con Terceros</b>	256,292.09	3,310,961.49	3,306,073.34	251,403.94
<b>41</b>	<b>Deuda Corriente</b>	8,338.27	3,063,007.67	3,306,073.34	251,403.94
<b>412</b>	<b>Depósitos de Terceros</b>	8,338.27	170,793.32	174,001.99	11,546.94
41201	Depósitos Ajenos	8,338.27	162,153.58	165,362.25	11,546.94
41251	Depósitos Retenciones Fiscales	0.00	2,985.52	2,985.52	0.00
41254	Anticipo de Impuesto Retenido IVA	0.00	5,654.22	5,654.22	0.00
<b>413</b>	<b>Acreedores Monetarios</b>	0.00	2,892,214.35	3,132,071.35	239,857.00
41351	A. M. x Remuneraciones	0.00	2,015,392.22	2,015,392.22	0.00
41354	A.M. x Adquisiciones de Bienes y Servicios	0.00	603,684.83	686,432.23	82,747.40
41355	A.M. x Gastos Financieros y Otros	0.00	333.02	138,596.86	138,263.84
41361	A.M. x Inversiones en Activos Fijos	0.00	23,442.27	42,288.03	18,845.76
41389	A.M. x Operaciones de Ejercicios Anteriores	0.00	249,362.01	249,362.01	0.00
<b>42</b>	<b>Financiamiento de Terceros</b>	247,953.82	247,953.82	0.00	0.00
<b>424</b>	<b>Acreedores Financieros</b>	247,953.82	247,953.82	0.00	0.00
42451	Acreedores Monetarios por Pagar	247,953.82	247,953.82	0.00	0.00
<b>Sub Total Título</b>		256,292.09	3,310,961.49	3,306,073.34	251,403.94

**Tribunal de Etica Gubernamental**  
**BALANCE DE COMPROBACION**  
**Del 1 de Enero al 31 de Diciembre del 2022**  
**(EN DOLARES)**

05/01/2023

Pag. 3 de 4

CODIGO	CONCEPTO	SALDO ANTERIOR	DEBE	HABER	SALDO ACUMULADO
<b>8</b>	<b>Obligaciones Propias</b>	<b>543,456.43</b>	<b>3,911,393.35</b>	<b>3,588,641.51</b>	<b>220,704.59</b>
<b>81</b>	<b>Patrimonio Estatal</b>	<b>543,456.43</b>	<b>944,380.98</b>	<b>944,380.98</b>	<b>543,456.43</b>
<b>811</b>	<b>Patrimonio</b>	<b>543,456.43</b>	<b>944,380.98</b>	<b>944,380.98</b>	<b>543,456.43</b>
81101	Patrimonio Gobierno Central	0.00	0.00	516,053.93	516,053.93
81107	Donaciones y Legados Bienes Corporales	67,793.48	40,390.98	0.00	27,402.50
81109	Resultado Ejercicios Anteriores	367,081.11	795,408.16	428,327.05	0.00
81111	Resultado Ejercicio Corriente	108,581.84	108,581.84	0.00	0.00
<b>83</b>	<b>Gastos de Gestión</b>	<b>0.00</b>	<b>2,967,012.37</b>	<b>0.00</b>	<b>2,967,012.37</b>
<b>833</b>	<b>Gastos en Personal</b>	<b>0.00</b>	<b>2,015,392.22</b>	<b>0.00</b>	<b>2,015,392.22</b>
83301	Remuneraciones Personal Permanente	0.00	250,909.26	0.00	250,909.26
83303	Remuneraciones Personal Eventual	0.00	1,583,708.92	0.00	1,583,708.92
83307	Contrib. Patronales a Inst. de Seguridad Social Pública	0.00	65,824.35	0.00	65,824.35
83309	Contrib. Patronales a Inst de Seguridad Social Privadas	0.00	113,387.17	0.00	113,387.17
83313	Indemnizaciones	0.00	1,562.52	0.00	1,562.52
<b>834</b>	<b>Gastos en Bienes de Consumo y Servicios</b>	<b>0.00</b>	<b>688,331.06</b>	<b>0.00</b>	<b>688,331.06</b>
83401	Productos Alimenticios, Agropecuarios y Forestales	0.00	9,760.29	0.00	9,760.29
83403	Productos Textiles y Vestuarios	0.00	7,090.06	0.00	7,090.06
83405	Materiales de Oficina, Productos de Papel e Impresos	0.00	16,203.53	0.00	16,203.53
83409	Productos Químicos, Combustibles y Lubricantes	0.00	17,286.81	0.00	17,286.81
83411	Minerales y Productos Derivados	0.00	325.40	0.00	325.40
83413	Materiales de Uso o Consumo	0.00	16,808.32	0.00	16,808.32
83415	Bienes de Uso y Consumo Diverso	0.00	14,868.73	0.00	14,868.73
83417	Servicios Básicos	0.00	67,791.18	0.00	67,791.18
83419	Mantenimiento y Reparación	0.00	45,589.31	0.00	45,589.31
83421	Servicios Comerciales	0.00	208,737.99	0.00	208,737.99
83423	Otros Servicios y Arrendamientos Diversos	0.00	37,956.60	0.00	37,956.60
83425	Arrendamientos y Derechos	0.00	203,498.32	0.00	203,498.32
83427	Pasajes y Viáticos	0.00	11,299.50	0.00	11,299.50
83429	Servicios Técnicos y Profesionales	0.00	31,115.02	0.00	31,115.02
<b>835</b>	<b>Gastos en Bienes Capitalizables</b>	<b>0.00</b>	<b>38,164.05</b>	<b>0.00</b>	<b>38,164.05</b>
83507	Maquinaria, Equipo y Mobiliario Diverso	0.00	10,240.04	0.00	10,240.04
83513	Gastos en Activos Intangibles	0.00	27,924.01	0.00	27,924.01
<b>836</b>	<b>Gastos Financieros y Otros</b>	<b>0.00</b>	<b>333.02</b>	<b>0.00</b>	<b>333.02</b>
83601	Primas y Gastos por Seguros y Comisiones Bancarias	0.00	3.86	0.00	3.86
83603	Impuestos, Tasas y Derechos	0.00	329.16	0.00	329.16
<b>838</b>	<b>Costos de Ventas y Cargos Calculados</b>	<b>0.00</b>	<b>205,355.35</b>	<b>0.00</b>	<b>205,355.35</b>
83806	Gastos por Descargo de Bienes de Larga Duración	0.00	9,600.03	0.00	9,600.03
83811	Amortización de Inversiones Intangibles	0.00	137,863.54	0.00	137,863.54
83815	Depreciación de Bienes de Uso	0.00	57,891.78	0.00	57,891.78
<b>839</b>	<b>Gastos de Actualizaciones y Ajustes</b>	<b>0.00</b>	<b>19,436.67</b>	<b>0.00</b>	<b>19,436.67</b>

**Tribunal de Etica Gubernamental**  
**BALANCE DE COMPROBACION**  
**Del 1 de Enero al 31 de Diciembre del 2022**  
**(EN DOLARES)**

05/01/2023

Pag. 4 de 4


CODIGO	CONCEPTO	SALDO ANTERIOR	DEBE	HABER	SALDO ACUMULADO
83955	Ajustes de Ejercicios Anteriores	0.00	19,436.67	0.00	19,436.67
<b>85</b>	<b>Ingresos de Gestión</b>	<b>0.00</b>	<b>0.00</b>	<b>2,644,260.53</b>	<b>2,644,260.53</b>
<b>856</b>	<b>Ingresos por Transferencias Corrientes Recibidas</b>	<b>0.00</b>	<b>0.00</b>	<b>2,619,410.07</b>	<b>2,619,410.07</b>
85603	Transferencias Corrientes de Aporte Fiscal	0.00	0.00	2,619,410.07	2,619,410.07
<b>857</b>	<b>Ingresos por Transferencias de Capital Recibidas</b>	<b>0.00</b>	<b>0.00</b>	<b>23,442.27</b>	<b>23,442.27</b>
85701	Transferencias de Capital de Aporte Fiscal	0.00	0.00	23,442.27	23,442.27
<b>859</b>	<b>Ingresos por Actualizaciones y Ajustes</b>	<b>0.00</b>	<b>0.00</b>	<b>1,408.19</b>	<b>1,408.19</b>
85955	Ajustes de Ejercicios Anteriores	0.00	0.00	1,408.19	1,408.19
<b>Sub Total Título</b>		<b>543,456.43</b>	<b>3,911,393.35</b>	<b>3,588,641.51</b>	<b>220,704.59</b>
<b>Total</b>		<b>0.00</b>	<b>14,785,548.79</b>	<b>14,785,548.79</b>	<b>0.00</b>



**JEFE UFI**  
**LIC. JOSE FERNANDO MARQUEZ**




**CONTADORA**  
**LIC. ALBA CECILIA DE LOPEZ**



Tribunal de Etica Gubernamental  
ESTADO DE SITUACION FINANCIERA  
al 31 de Diciembre del 2022  
(EN DOLARES)

09/01/2023  
Pag. 1 de 2

ACTIVOS	Parcial	Total
<b>ACTIVOS CORRIENTES</b>		
<b>FONDOS</b>		<b>16,046.94</b>
<b>Disponibilidades</b>	<b>11,546.94</b>	
Bancos Comerciales M/D	7.52	
Fondos Depósitos en Tesoro Público	11,539.42	
<b>Anticipos de Fondos</b>	<b>4,500.00</b>	
Anticipos a Empleados	4,500.00	
<b>INVERSIONES FINANCIERAS</b>		<b>138,263.84</b>
<b>Bienes y Servicios Pagados por Anticipado</b>	<b>138,263.84</b>	
Seguros Pagados por Anticipado	138,263.84	
<b>INVERSIONES EN EXISTENCIAS</b>		<b>59,538.19</b>
<b>Existencias Institucionales</b>	<b>59,538.19</b>	
Productos Alimenticios Agropecuarios y Forestales	2,199.94	
Materiales de Oficina, Productos de Papel e Impresos	10,423.74	
Productos Químicos, Combustibles y Lubricantes	17,112.25	
Materiales de Uso o Consumo	22,666.83	
Bienes de Uso y Consumo Diversos	7,135.43	
<b>ACTIVOS NO CORRIENTES</b>		
<b>FONDOS</b>		
<b>INVERSIONES FINANCIERAS</b>		<b>7,821.24</b>
<b>Inversiones Intangibles</b>	<b>7,821.24</b>	
Derechos de Propiedad Intangible	185,744.59	
Amortizaciones Acumuladas	-177,923.35	
<b>INVERSIONES EN BIENES DE USO</b>		<b>250,438.32</b>
<b>Bienes Depreciables</b>	<b>250,438.32</b>	
Equipo de Transporte, Tracción y Elevación	223,405.77	
Maquinaria, Equipo y Mobiliario Diverso	564,373.42	
Depreciación Acumulada	-537,340.87	
<b>INVERSIONES EN PROYECTOS Y PROGRAMAS</b>		

Tribunal de Ética Gubernamental  
ESTADO DE SITUACION FINANCIERA  
al 31 de Diciembre del 2022  
(EN DOLARES)

09/01/2023  
Pag. 2 de 2

ACTIVOS	Parcial	Total
<b>TOTAL ACTIVOS</b>		<b>472,108.53</b>
PASIVOS	Parcial	Total
<b>PASIVOS CORRIENTES</b>		
<b>DEUDA CORRIENTE</b>		<b>251,403.94</b>
Depósitos de Terceros	11,546.94	
Depósitos Ajenos	11,546.94	
<b>Acreedores Monetarios</b>	<b>239,857.00</b>	
A.M. x Adquisiciones de Bienes y Servicios	82,747.40	
A.M. x Gastos Financieros y Otros	138,263.84	
A.M. x Inversiones en Activos Fijos	18,845.76	
<b>FINANCIAMIENTO DE TERCEROS</b>		
<b>PASIVOS NO CORRIENTES</b>		
<b>FINANCIAMIENTO DE TERCEROS</b>		
<b>PATRIMONIO ESTATAL</b>		<b>220,704.59</b>
Patrimonio	543,456.43	
Resultado del Ejercicio	-322,751.84	
<b>TOTAL PASIVOS</b>		<b>472,108.53</b>

F.

**JEFE UFI**

*Dr. José Fernando Rodríguez*

F.

**CONTADOR**

*Alba Cecilia Sepúlveda de López*



**Tribunal de Ética Gubernamental**  
**ESTADO DE RENDIMIENTO FINANCIERO**  
Del 1 de Enero al 31 de Diciembre del 2022  
(EN DOLARES)


10/01/2023  
Pag. 1 de 2

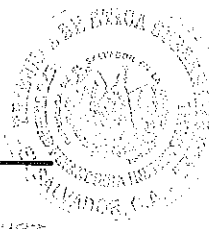
**Institucional**


<b>GASTOS DE GESTION</b>	<b>CORRIENTE</b>	<b>ANTERIOR</b>	<b>INGRESOS DE GESTION</b>	<b>CORRIENTE</b>	<b>ANTERIOR</b>
<b>Gastos en Personal</b>	<b>2,015,392.22</b>	<b>0.00</b>	<b>Ingresos por Transferencias Corrientes Recibidas</b>	<b>2,619,410.07</b>	<b>0.00</b>
Remuneraciones Personal Permanente	250,909.26	0.00	Transferencias Corrientes de Aporte Fiscal	2,619,410.07	0.00
Remuneraciones Personal Eventual	1,583,708.92	0.00	<b>Ingresos por Transferencias de Capital Recibidas</b>	<b>23,442.27</b>	<b>0.00</b>
Contrib. Patronales a Inst. de Seguridad Social Pública	65,824.35	0.00	Transferencias de Capital de Aporte Fiscal	23,442.27	0.00
Contrib. Patronales a Inst de Seguridad Social Privadas	113,387.17	0.00	<b>Ingresos por Actualizaciones y Ajustes</b>	<b>1,408.19</b>	<b>0.00</b>
Indemnizaciones	1,562.52	0.00	Ajustes de Ejercicios Anteriores	1,408.19	0.00
<b>Gastos en Bienes de Consumo y Servicios</b>	<b>688,331.06</b>	<b>0.00</b>	<b>SUB TOTAL INGRESOS</b>	<b>2,644,260.53</b>	<b>0.00</b>
Productos Alimenticios, Agropecuarios y Forestales	9,760.29	0.00	<b>RESULTADO DEL EJERCICIO</b>	<b>322,751.84</b>	<b>0.00</b>
Productos Textiles y Vestuarios	7,090.06	0.00	<b>TOTAL DE INGRESOS DE GESTION</b>	<b>2,967,012.37</b>	<b>0.00</b>
Materiales de Oficina, Productos de Papel e Impresos	16,203.53	0.00			
Productos Químicos, Combustibles y Lubricantes	17,286.81	0.00			
Minerales y Productos Derivados	325.40	0.00			
Materiales de Uso o Consumo	16,808.32	0.00			
Bienes de Uso y Consumo Diverso	14,868.73	0.00			
Servicios Básicos	67,791.18	0.00			
Mantenimiento y Reparación	45,589.31	0.00			
Servicios Comerciales	208,737.99	0.00			
Otros Servicios y Arrendamientos Diversos	37,956.60	0.00			
Arrendamientos y Derechos	203,498.32	0.00			
Pasajes y Viáticos	11,299.50	0.00			
Servicios Técnicos y Profesionales	31,115.02	0.00			
<b>Gastos en Bienes Capitalizables</b>	<b>38,164.05</b>	<b>0.00</b>			
Maquinaria, Equipo y Mobiliario Diverso	10,240.04	0.00			
Gastos en Activos Intangibles	27,924.01	0.00			
<b>Gastos Financieros y Otros</b>	<b>333.02</b>	<b>0.00</b>			
Primas y Gastos por Seguros y Comisiones Bancarias	3.86	0.00			
Impuestos, Tasas y Derechos	329.16	0.00			
<b>Costos de Ventas y Cargos Calculados</b>	<b>205,355.35</b>	<b>0.00</b>			
Gastos por Descargo de Bienes de Larga Duración	9,600.03	0.00			
Amortización de Inversiones Intangibles	137,863.54	0.00			
Depreciación de Bienes de Uso	57,891.78	0.00			
<b>Gastos de Actualizaciones y Ajustes</b>	<b>19,436.67</b>	<b>0.00</b>			
Ajustes de Ejercicios Anteriores	19,436.67	0.00			
<b>SUB TOTAL GASTOS</b>	<b>2,967,012.37</b>	<b>0.00</b>			


Tribunal de Etica Gubernamental  
ESTADO DE RENDIMIENTO FINANCIERO  
Del 1 de Enero al 31 de Diciembre del 2022  
(EN DOLARES)

Institucional

F.   
JEER UFI  
*Lic. José Fernando Navarro*



F.   
CONTADOR  
*Altha Cecilia Santamaria de Lopez*





Tribunal de Etica Gubernamental  
ESTADO DE FLUJOS DE EFECTIVO  
Del 1 de Enero al 31 de Diciembre del 2022  
(EN DOLARES)

05/01/2023

Pag. 1 de 1

ESTRUCTURA	CORRIENTE	ANTERIOR
DISPONIBILIDADES INICIALES	8,338.27	0.00
DISPONIBILIDADES INICIALES	8,338.27	0.00
RESULTADO OPERACIONAL NETO	0.00	0.00
FUENTES DE ACTIVIDADES OPERACIONALES	2,892,214.35	0.00
USOS DE ACTIVIDADES OPERACIONALES	2,892,214.35	0.00
RESULTADO NO OPERACIONAL NETO	3,208.67	0.00
FUENTES DE ACTIVIDADES NO OPERACIONALES	174,217.27	0.00
USOS DE ACTIVIDADES NO OPERACIONALES	171,008.60	0.00
DISPONIBILIDAD FINAL	11,546.94	0.00

F.

JEFE UFI

Lic. Jose Fernando Marquer



F.

CONTADOR

Mta Cecilia Santamaria de Lopez



Tribunal de Etica Gubernamental  
**FLUJOS DE EFECTIVO-COMPOSICION-**  
 Del 1 de Enero al 31 de Diciembre del 2022  
 (EN DOLARES)

05/01/2023

Pag. 1 de 1

FUENTES	CORRIENTE	ANTERIOR	USOS	CORRIENTE	ANTERIOR
<b>ACTIVIDADES OPERACIONALES</b>	<b>2,892,214.35</b>	<b>0.00</b>	<b>ACTIVIDADES OPERACIONALES</b>	<b>2,892,214.35</b>	<b>0.00</b>
D.M. x Transferencias Corrientes de Aporte Fiscal	2,619,410.07	0.00	A. M. x Remuneraciones	2,015,392.22	0.00
D.M. x Transferencias de Capital de Aporte Fiscal	23,442.27	0.00	A.M. x Adquisiciones de Bienes y Servicios	603,684.83	0.00
D.M. x Operaciones de Ejercicios Anteriores	249,362.01	0.00	A.M. x Gastos Financieros y Otros	333.02	0.00
			A.M. x Inversiones en Activos Fijos	23,442.27	0.00
<b>ACTIVIDADES NO OPERACIONALES</b>	<b>174,217.27</b>	<b>0.00</b>	A.M. x Operaciones de Ejercicios Anteriores	249,362.01	0.00
Anticipos a Empleados	215.28	0.00	<b>ACTIVIDADES NO OPERACIONALES</b>	<b>171,008.60</b>	<b>0.00</b>
Depósitos Ajenos	165,362.25	0.00	Anticipos a Empleados	215.28	0.00
Depósitos Retenciones Fiscales	2,985.52	0.00	Depósitos Ajenos	162,153.58	0.00
Anticipo de Impuesto Retenido IVA	5,654.22	0.00	Depósitos Retenciones Fiscales	2,985.52	0.00
			Anticipo de Impuesto Retenido IVA	5,654.22	0.00
<b>- TOTAL FUENTES -</b>	<b>3,066,431.62</b>	<b>0.00</b>	<b>AUMENTO NETO DE DISPONIBILIDADES</b>	<b>3,208.67</b>	<b>0.00</b>
			<b>- TOTAL USOS -</b>	<b>3,066,431.62</b>	<b>0.00</b>