

Tribunal de Etica Gubernamental
BALANCE DE COMPROBACION
Del 1 de Enero al 31 de Octubre del 2022
(EN DOLARES)

01/11/2022

Pag. 1 de 4

CODIGO	CONCEPTO	SALDO ANTERIOR	DEBE	HABER	SALDO ACUMULADO
2	Recursos	799,748.52	5,833,992.44	6,217,011.55	416,729.41
21	Fondos	12,838.27	5,568,918.02	5,557,916.30	23,839.99
211	Disponibilidades	8,338.27	3,258,307.81	3,247,648.18	18,997.90
21109	Bancos Comerciales M/D	71.57	3,255,630.13	3,247,648.18	8,053.52
21151	Fondos Depósitos en Tesoro Público	8,266.70	2,677.68	0.00	10,944.38
212	Anticipos de Fondos	4,500.00	215.28	215.28	4,500.00
21201	Anticipos a Empleados	4,500.00	215.28	215.28	4,500.00
213	Deudores Monetarios	0.00	2,310,394.93	2,310,052.84	342.09
21317	D.M. x Transferencias Corrientes de Aporte Fiscal	0.00	2,046,980.63	2,046,638.54	342.09
21324	D.M. x Transferencias de Capital de Aporte Fiscal	0.00	14,052.29	14,052.29	0.00
21389	D.M. x Operaciones de Ejercicios Anteriores	0.00	249,362.01	249,362.01	0.00
22	Inversiones Financieras	392,013.60	147,829.38	513,461.06	26,381.92
225	Deudores Financieros	247,953.82	0.00	247,953.82	0.00
22551	Deudores Monetarios por Percibir	247,953.82	0.00	247,953.82	0.00
226	Inversiones Intangibles	144,059.78	9,571.11	145,809.65	7,821.24
22605	Seguros Pagados por Anticipado	138,258.27	0.00	138,258.27	0.00
22615	Derechos de Propiedad Intangible	187,520.22	1,625.00	3,400.63	185,744.59
22699	Amortizaciones Acumuladas	181,718.71	7,946.11	4,150.75	177,923.35
227	Bienes y Servicios Pagados por Anticipado	0.00	138,258.27	119,697.59	18,560.68
22705	Seguros Pagados por Anticipado	0.00	138,258.27	0.00	138,258.27
22799	Amortizaciones Acumuladas	0.00	0.00	119,697.59	119,697.59
23	Inversiones en Existencias	61,437.02	30,844.58	31,605.22	60,676.38
231	Existencias Institucionales	61,437.02	30,844.58	31,605.22	60,676.38
23101	Productos Alimenticios Agropecuarios y Forestales	2,185.72	1,325.55	2,116.69	1,394.58
23105	Materiales de Oficina, Productos de Papel e Impresos	7,050.45	6,329.28	4,039.91	9,339.82
23109	Productos Químicos, Combustibles y Lubricantes	18,488.04	15,000.00	13,840.03	19,648.01
23113	Materiales de Uso o Consumo	27,631.85	3,088.00	6,392.39	24,327.46
23115	Bienes de Uso y Consumo Diversos	6,080.96	5,101.75	5,216.20	5,966.51
24	Inversiones en Bienes de Uso	333,459.63	86,400.46	114,028.97	305,831.12
241	Bienes Depreciables	315,431.15	86,400.46	96,000.49	305,831.12
24117	Equipo de Transporte, Tracción y Elevación	223,405.77	0.00	0.00	223,405.77
24119	Maquinaria, Equipo y Mobiliario Diverso	657,874.93	0.00	96,000.49	561,874.44
24199	Depreciación Acumulada	565,849.55	86,400.46	0.00	479,449.09
243	Bienes no Depreciables	18,028.48	0.00	18,028.48	0.00
24305	Obras de Arte, Libros y Colecciones	18,028.48	0.00	18,028.48	0.00
Sub Total Título		799,748.52	5,833,992.44	6,217,011.55	416,729.41

Tribunal de Etica Gubernamental
BALANCE DE COMPROBACION
Del 1 de Enero al 31 de Octubre del 2022
(EN DOLARES)

01/11/2022

Pag. 2 de 4

CODIGO	CONCEPTO	SALDO ANTERIOR	DEBE	HABER	SALDO ACUMULADO
4	Obligaciones con Terceros	256,292.09	2,717,411.17	2,514,426.24	53,307.16
41	Deuda Corriente	8,338.27	2,469,457.35	2,514,426.24	53,307.16
412	Depósitos de Terceros	8,338.27	167,446.72	170,064.14	10,955.69
41201	Depósitos Ajenos	8,338.27	162,130.15	164,747.57	10,955.69
41251	Depósitos Retenciones Fiscales	0.00	1,010.53	1,010.53	0.00
41254	Anticipo de Impuesto Retenido IVA	0.00	4,306.04	4,306.04	0.00
413	Acreedores Monetarios	0.00	2,302,010.63	2,344,362.10	42,351.47
41351	A. M. x Remuneraciones	0.00	1,547,749.88	1,550,146.94	2,397.06
41354	A.M. x Adquisiciones de Bienes y Servicios	0.00	490,565.43	530,519.84	39,954.41
41355	A.M. x Gastos Financieros y Otros	0.00	281.02	281.02	0.00
41361	A.M. x Inversiones en Activos Fijos	0.00	14,052.29	14,052.29	0.00
41389	A.M. x Operaciones de Ejercicios Anteriores	0.00	249,362.01	249,362.01	0.00
42	Financiamiento de Terceros	247,953.82	247,953.82	0.00	0.00
424	Acreedores Financieros	247,953.82	247,953.82	0.00	0.00
42451	Acreedores Monetarios por Pagar	247,953.82	247,953.82	0.00	0.00
Sub Total Título		256,292.09	2,717,411.17	2,514,426.24	53,307.16

Tribunal de Etica Gubernamental
BALANCE DE COMPROBACION
Del 1 de Enero al 31 de Octubre del 2022
(EN DOLARES)

01/11/2022

Pag. 3 de 4

CODIGO	CONCEPTO	SALDO ANTERIOR	DEBE	HABER	SALDO ACUMULADO
8	Obligaciones Propias	543,456.43	3,186,856.27	3,006,822.09	363,422.25
81	Patrimonio Estatal	543,456.43	944,380.98	944,380.98	543,456.43
811	Patrimonio	543,456.43	944,380.98	944,380.98	543,456.43
81101	Patrimonio Gobierno Central	0.00	0.00	516,053.93	516,053.93
81107	Donaciones y Legados Bienes Corporales	67,793.48	40,390.98	0.00	27,402.50
81109	Resultado Ejercicios Anteriores	367,081.11	795,408.16	428,327.05	0.00
81111	Resultado Ejercicio Corriente	108,581.84	108,581.84	0.00	0.00
83	Gastos de Gestión	0.00	2,242,475.29	0.00	2,242,475.29
833	Gastos en Personal	0.00	1,550,146.94	0.00	1,550,146.94
83301	Remuneraciones Personal Permanente	0.00	207,470.75	0.00	207,470.75
83303	Remuneraciones Personal Eventual	0.00	1,190,300.33	0.00	1,190,300.33
83307	Contrib. Patronales a Inst. de Seguridad Social Pública	0.00	55,416.65	0.00	55,416.65
83309	Contrib. Patronales a Inst de Seguridad Social Privadas	0.00	95,396.69	0.00	95,396.69
83313	Indemnizaciones	0.00	1,562.52	0.00	1,562.52
834	Gastos en Bienes de Consumo y Servicios	0.00	531,280.48	0.00	531,280.48
83401	Productos Alimenticios, Agropecuarios y Forestales	0.00	8,332.59	0.00	8,332.59
83403	Productos Textiles y Vestuarios	0.00	2,131.89	0.00	2,131.89
83405	Materiales de Oficina, Productos de Papel e Impresos	0.00	11,491.54	0.00	11,491.54
83409	Productos Químicos, Combustibles y Lubricantes	0.00	14,411.18	0.00	14,411.18
83411	Minerales y Productos Derivados	0.00	325.40	0.00	325.40
83413	Materiales de Uso o Consumo	0.00	14,047.58	0.00	14,047.58
83415	Bienes de Uso y Consumo Diverso	0.00	12,442.37	0.00	12,442.37
83417	Servicios Básicos	0.00	53,893.97	0.00	53,893.97
83419	Mantenimiento y Reparación	0.00	36,647.38	0.00	36,647.38
83421	Servicios Comerciales	0.00	155,743.20	0.00	155,743.20
83423	Otros Servicios y Arrendamientos Diversos	0.00	22,802.57	0.00	22,802.57
83425	Arrendamientos y Derechos	0.00	168,650.06	0.00	168,650.06
83427	Pasajes y Viáticos	0.00	5,112.75	0.00	5,112.75
83429	Servicios Técnicos y Profesionales	0.00	25,248.00	0.00	25,248.00
835	Gastos en Bienes Capitalizables	0.00	12,427.29	0.00	12,427.29
83507	Maquinaria, Equipo y Mobiliario Diverso	0.00	8,905.04	0.00	8,905.04
83513	Gastos en Activos Intangibles	0.00	3,522.25	0.00	3,522.25
836	Gastos Financieros y Otros	0.00	281.02	0.00	281.02
83601	Primas y Gastos por Seguros y Comisiones Bancarias	0.00	3.86	0.00	3.86
83603	Impuestos, Tasas y Derechos	0.00	277.16	0.00	277.16
838	Costos de Ventas y Cargos Calculados	0.00	128,902.89	0.00	128,902.89
83806	Gastos por Descargo de Bienes de Larga Duración	0.00	9,600.03	0.00	9,600.03
83811	Amortización de Inversiones Intangibles	0.00	119,302.86	0.00	119,302.86
839	Gastos de Actualizaciones y Ajustes	0.00	19,436.67	0.00	19,436.67
83955	Ajustes de Ejercicios Anteriores	0.00	19,436.67	0.00	19,436.67

Tribunal de Etica Gubernamental
BALANCE DE COMPROBACION
Del 1 de Enero al 31 de Octubre del 2022
(EN DOLARES)

01/11/2022

Pag. 4 de 4

CODIGO	CONCEPTO	SALDO ANTERIOR	DEBE	HABER	SALDO ACUMULADO
85	Ingresos de Gestión	0.00	0.00	2,062,441.11	2,062,441.11
856	Ingresos por Transferencias Corrientes Recibidas	0.00	0.00	2,046,980.63	2,046,980.63
85603	Transferencias Corrientes de Aporte Fiscal	0.00	0.00	2,046,980.63	2,046,980.63
857	Ingresos por Transferencias de Capital Recibidas	0.00	0.00	14,052.29	14,052.29
85701	Transferencias de Capital de Aporte Fiscal	0.00	0.00	14,052.29	14,052.29
859	Ingresos por Actualizaciones y Ajustes	0.00	0.00	1,408.19	1,408.19
85955	Ajustes de Ejercicios Anteriores	0.00	0.00	1,408.19	1,408.19
Sub Total Título		543,456.43	3,186,856.27	3,006,822.09	363,422.25
Total		0.00	11,738,259.88	11,738,259.88	0.00

Lic. José Fernando Márquez

Jefe UFI



Licda. Alba Cecilia Santamaria de López

Contadora



Tribunal de Etica Gubernamental
ESTADO DE SITUACION FINANCIERA
al 31 de Octubre del 2022
(EN DOLARES)

01/11/2022
Pag. 1 de 2

ACTIVOS	Parcial	Total
ACTIVOS CORRIENTES		
FONDOS		23,839.99
Disponibilidades	18,997.90	
Bancos Comerciales M/D	8,053.52	
Fondos Depósitos en Tesoro Público	10,944.38	
Anticipos de Fondos	4,500.00	
Anticipos a Empleados	4,500.00	
Deudores Monetarios	342.09	
D.M. x Transferencias Corrientes de Aporte Fiscal	342.09	
INVERSIONES FINANCIERAS		18,560.68
Bienes y Servicios Pagados por Anticipado	18,560.68	
Seguros Pagados por Anticipado	138,258.27	
Amortizaciones Acumuladas	-119,697.59	
INVERSIONES EN EXISTENCIAS		60,676.38
Existencias Institucionales	60,676.38	
Productos Alimenticios Agropecuarios y Forestales	1,394.58	
Materiales de Oficina, Productos de Papel e Impresos	9,339.82	
Productos Químicos, Combustibles y Lubricantes	19,648.01	
Materiales de Uso o Consumo	24,327.46	
Bienes de Uso y Consumo Diversos	5,966.51	
ACTIVOS NO CORRIENTES		
FONDOS		
INVERSIONES FINANCIERAS		7,821.24
Inversiones Intangibles	7,821.24	
Derechos de Propiedad Intangible	185,744.59	
Amortizaciones Acumuladas	-177,923.35	
INVERSIONES EN BIENES DE USO		305,831.12
Bienes Depreciables	305,831.12	
Equipo de Transporte, Tracción y Elevación	223,405.77	

Tribunal de Etica Gubernamental
ESTADO DE SITUACION FINANCIERA
al 31 de Octubre del 2022
(EN DOLARES)

01/11/2022

Pag. 2 de 2

ACTIVOS	Parcial	Total
Maquinaria, Equipo y Mobiliario Diverso	561,874.44	
Depreciación Acumulada	-479,449.09	
INVERSIONES EN PROYECTOS Y PROGRAMAS		
TOTAL ACTIVOS		416,729.41
PASIVOS	Parcial	Total
PASIVOS CORRIENTES		
DEUDA CORRIENTE		53,307.16
Depósitos de Terceros	10,955.69	
Depósitos Ajenos	10,955.69	
Acreedores Monetarios	42,351.47	
A. M. x Remuneraciones	2,397.06	
A.M. x Adquisiciones de Bienes y Servicios	39,954.41	
FINANCIAMIENTO DE TERCEROS		
PASIVOS NO CORRIENTES		
FINANCIAMIENTO DE TERCEROS		
PATRIMONIO ESTATAL		363,422.25
Patrimonio	543,456.43	
Resultado del Ejercicio	-180,034.18	
TOTAL PASIVOS		416,729.41

F.

JEFE UFI

LIC. JOSE MANUEL SANCHEZ



F.

CONTADOR

Alba Cecilia Arguamonte de Lopez



Tribunal de Etica Gubernamental
ESTADO DE RENDIMIENTO FINANCIERO
Del 1 de Enero al 31 de Octubre del 2022
(EN DOLARES)

01/11/2022


Pag. 1 de 2


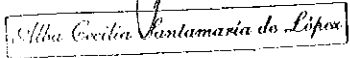
GASTOS DE GESTION	CORRIENTE	ANTERIOR	INGRESOS DE GESTION	CORRIENTE	ANTERIOR
Gastos en Personal	1,550,146.94	0.00	Ingresos por Transferencias Corrientes Recibidas	2,046,980.63	0.00
Remuneraciones Personal Permanente	207,470.75	0.00	Transferencias Corrientes de Aporte Fiscal	2,046,980.63	0.00
Remuneraciones Personal Eventual	1,190,300.33	0.00	Ingresos por Transferencias de Capital Recibidas	14,052.29	0.00
Contrib. Patronales a Inst. de Seguridad Social Pública	55,416.65	0.00	Transferencias de Capital de Aporte Fiscal	14,052.29	0.00
Contrib. Patronales a Inst de Seguridad Social Privadas	95,396.69	0.00	Ingresos por Actualizaciones y Ajustes	1,408.19	0.00
Indemnizaciones	1,562.52	0.00	Ajustes de Ejercicios Anteriores	1,408.19	0.00
Gastos en Bienes de Consumo y Servicios	531,280.48	0.00	SUB TOTAL INGRESOS	2,062,441.11	0.00
Productos Alimenticios, Agropecuarios y Forestales	8,332.59	0.00	RESULTADO DEL EJERCICIO	180,034.18	0.00
Productos Textiles y Vestuarios	2,131.89	0.00	TOTAL DE INGRESOS DE GESTION	2,242,475.29	0.00
Materiales de Oficina, Productos de Papel e Impresos	11,491.54	0.00			
Productos Químicos, Combustibles y Lubricantes	14,411.18	0.00			
Minerales y Productos Derivados	325.40	0.00			
Materiales de Uso o Consumo	14,047.58	0.00			
Bienes de Uso y Consumo Diverso	12,442.37	0.00			
Servicios Básicos	53,893.97	0.00			
Mantenimiento y Reparación	36,647.38	0.00			
Servicios Comerciales	155,743.20	0.00			
Otros Servicios y Arrendamientos Diversos	22,802.57	0.00			
Arrendamientos y Derechos	168,650.06	0.00			
Pasajes y Viáticos	5,112.75	0.00			
Servicios Técnicos y Profesionales	25,248.00	0.00			
Gastos en Bienes Capitalizables	12,427.29	0.00			
Maquinaria, Equipo y Mobiliario Diverso	8,905.04	0.00			
Gastos en Activos Intangibles	3,522.25	0.00			
Gastos Financieros y Otros	281.02	0.00			
Primas y Gastos por Seguros y Comisiones Bancarias	3.86	0.00			
Impuestos, Tasas y Derechos	277.16	0.00			
Costos de Ventas y Cargos Calculados	128,902.89	0.00			
Gastos por Descargo de Bienes de Larga Duración	9,600.03	0.00			
Amortización de Inversiones Intangibles	119,302.86	0.00			
Gastos de Actualizaciones y Ajustes	19,436.67	0.00			
Ajustes de Ejercicios Anteriores	19,436.67	0.00			
SUB TOTAL GASTOS	2,242,475.29	0.00			

Tribunal de Etica Gubernamental
ESTADO DE RENDIMIENTO FINANCIERO
Del 1 de Enero al 31 de Octubre del 2022
(EN DOLARES)

F. 
JERE UFI
Dc. José Fernando Martínez



F. 
CONTADOR

Tribunal de Etica Gubernamental
ESTADO DE FLUJOS DE EFECTIVO
Del 1 de Enero al 31 de Octubre del 2022
(EN DOLARES)

01/11/2022

Pag. 1 de 1

Institucional

ESTRUCTURA	CORRIENTE	ANTERIOR
DISPONIBILIDADES INICIALES	8,338.27	0.00
DISPONIBILIDADES INICIALES	8,338.27	0.00
RESULTADO OPERACIONAL NETO	8,042.21	0.00
FUENTES DE ACTIVIDADES OPERACIONALES	2,310,052.84	0.00
USOS DE ACTIVIDADES OPERACIONALES	2,302,010.63	0.00
RESULTADO NO OPERACIONAL NETO	2,617.42	0.00
FUENTES DE ACTIVIDADES NO OPERACIONALES	170,279.42	0.00
USOS DE ACTIVIDADES NO OPERACIONALES	167,662.00	0.00
DISPONIBILIDAD FINAL	18,997.90	0.00

F.

JEFE UFI

Lic. José Fernando Márquez



F.

CONTADOR

Alba Cecilia Santamaría de López



Tribunal de Etica Gubernamental
FLUJOS DE EFECTIVO-COMPOSICION-
 Del 1 de Enero al 31 de Octubre del 2022
 (EN DOLARES)

01/11/2022
 Pag. 1 de 1

FUENTES	CORRIENTE	ANTERIOR	USOS	CORRIENTE	ANTERIOR
ACTIVIDADES OPERACIONALES	2,310,052.84	0.00	ACTIVIDADES OPERACIONALES	2,302,010.63	0.00
D.M. x Transferencias Corrientes de Aporte Fiscal	2,046,638.54	0.00	A. M. x Remuneraciones	1,547,749.88	0.00
D.M. x Transferencias de Capital de Aporte Fiscal	14,052.29	0.00	A.M. x Adquisiciones de Bienes y Servicios	490,565.43	0.00
D.M. x Operaciones de Ejercicios Anteriores	249,362.01	0.00	A.M. x Gastos Financieros y Otros	281.02	0.00
ACTIVIDADES NO OPERACIONALES	170,279.42	0.00	A.M. x Inversiones en Activos Fijos	14,052.29	0.00
Anticipos a Empleados	215.28	0.00	A.M. x Operaciones de Ejercicios Anteriores	249,362.01	0.00
Depósitos Ajenos	164,747.57	0.00	ACTIVIDADES NO OPERACIONALES	167,662.00	0.00
Depósitos Retenciones Fiscales	1,010.53	0.00	Anticipos a Empleados	215.28	0.00
Anticipo de Impuesto Retenido IVA	4,306.04	0.00	Depósitos Ajenos	162,130.15	0.00
			Depósitos Retenciones Fiscales	1,010.53	0.00
			Anticipo de Impuesto Retenido IVA	4,306.04	0.00
- TOTAL FUENTES -	2,480,332.26	0.00	AUMENTO NETO DE DISPONIBILIDADES	10,659.63	0.00
			- TOTAL USOS -	2,480,332.26	0.00