

Hospital Nacional de La Unión
BALANCE DE COMPROBACION
Del 1 de Enero al 31 de Diciembre (Definitivo) del 2024
(EN DOLARES)

05/02/2025

Pag. 1 de 10

Institucional

CODIGO	CONCEPTO	SALDO ANTERIOR	DEBE	HABER	SALDO ACUMULADO
2	Recursos	10,006,437.28	22,260,390.18	21,224,143.14	11,042,684.32
21	Fondos	85,009.69	19,048,134.72	18,850,779.25	282,365.16
211	Disponibilidades	84,009.69	12,438,328.28	12,240,972.81	281,365.16
21109	Bancos Comerciales M/D	50,257.85	12,418,901.94	12,236,701.77	232,458.02
21109001	Banco Comerciales M	50,253.79	6,849,594.31	6,667,394.21	232,453.89
21109002	Tes.Auxiliar Hospital Nacional, La Unión cta.585-000923-2	4.06	5,569,307.63	5,569,307.56	4.13
21151	Fondos Depósitos en Tesoro Público	33,751.84	19,280.01	4,124.71	48,907.14
21151002	Fondos en Depósitos de Embargos Judiciales	33,751.84	19,280.01	4,124.71	48,907.14
21191	Fondos en Tránsito	0.00	146.33	146.33	0.00
21191002	Fondos Transitorios	0.00	146.33	146.33	0.00
212	Anticipos de Fondos	1,000.00	0.00	0.00	1,000.00
21201	Anticipos a Empleados	1,000.00	0.00	0.00	1,000.00
21201007	Fondo Circulante de Monto Fijo	1,000.00	0.00	0.00	1,000.00
213	Deudores Monetarios	0.00	6,609,806.44	6,609,806.44	0.00
21314	D.M. x Venta de Bienes y Servicios	0.00	234,245.59	234,245.59	0.00
21314893	Instituto Salvadoreño del Seguro Social	0.00	163,062.99	163,062.99	0.00
21314948	Instituto Salvadoreño de Bienestar Magisterial	0.00	71,182.60	71,182.60	0.00
21315	D.M. x Ingresos Financieros y Otros	0.00	3,490.00	3,490.00	0.00
21315001	D.M. x Ingresos Financieros y Otros	0.00	3,490.00	3,490.00	0.00
21316	D.M. x Transferencias Corrientes Recibidas	0.00	6,167,892.24	6,167,892.24	0.00
21316853	Ministerio de Salud Pública y Asistencia Social	0.00	6,167,892.24	6,167,892.24	0.00
21389	D.M. x Operaciones de Ejercicios Anteriores	0.00	204,178.61	204,178.61	0.00
21389001	D.M. x Operaciones de Ejercicios Anteriores	0.00	204,178.61	204,178.61	0.00
22	Inversiones Financieras	204,178.61	360,520.32	204,178.61	360,520.32
225	Deudores Financieros	204,178.61	360,520.32	204,178.61	360,520.32
22551	Deudores Monetarios por Percibir	204,178.61	360,520.32	204,178.61	360,520.32
22551236	DMP x Ministerio de Salud Pública y Asistencia Social	204,178.61	0.00	204,178.61	0.00
22551244	DMP x Instituto Salvadoreño del Seguro Social	0.00	51,510.69	0.00	51,510.69
22551246	DMP x Ministerio de Salud Pública y Asistencia Social	0.00	309,009.63	0.00	309,009.63
23	Inversiones en Existencias	832,815.55	2,243,074.87	1,741,705.15	1,334,185.27
231	Existencias Institucionales	832,815.55	2,243,074.87	1,741,705.15	1,334,185.27
23101	Productos Alimenticios Agropecuarios y Forestales	405.54	49,888.13	46,349.12	3,944.55
23101001	Productos Alimenticios para Personas	405.54	49,888.13	46,349.12	3,944.55
23103	Productos Textiles y Vestuarios	9,688.30	6,988.72	8,924.62	7,752.40
23103001	Productos Textiles y Vestuarios	9,688.30	6,988.72	8,924.62	7,752.40
23105	Materiales de Oficina, Productos de Papel e Impresos	10,989.67	3,445.75	5,343.82	9,091.60
23105001	Productos de Papel y Cartón	10,478.64	2,016.00	4,528.67	7,965.97
23105002	Materiales de Oficina	511.03	1,429.75	815.15	1,125.63
23107	Productos de Cuero y Caucho	3,293.03	17.40	2,161.30	1,149.13
23107001	Productos de Cuero y Caucho	3,293.03	17.40	2,161.30	1,149.13

Hospital Nacional de La Unión
BALANCE DE COMPROBACION
Del 1 de Enero al 31 de Diciembre (Definitivo) del 2024
(EN DOLARES)

05/02/2025

Pag. 2 de 10

Institucional

CODIGO	CONCEPTO	SALDO ANTERIOR	DEBE	HABER	SALDO ACUMULADO
23109	Productos Químicos, Combustibles y Lubricantes	480,996.91	1,465,530.81	1,005,036.83	941,490.89
23109001	Productos Químicos	31,095.68	149,231.73	176,959.87	3,367.54
23109002	Productos Farmacéuticos y Medicinales	421,000.24	1,242,611.46	764,436.78	899,174.92
23109003	Combustibles y Lubricantes	26,856.80	27,194.08	39,507.28	14,543.60
23109004	Vacuna para Personas	1,825.70	34,069.40	12,267.90	23,627.20
23109005	Oxígeno	218.49	12,424.14	11,865.00	777.63
23111	Minerales y Productos Derivados	0.00	985.80	985.80	0.00
23111001	Minerales no Metálicos y Productos Derivados	0.00	519.05	519.05	0.00
23111002	Minerales Metálicos y Productos Derivados	0.00	466.75	466.75	0.00
23113	Materiales de Uso o Consumo	277,985.64	350,354.21	327,114.24	301,225.61
23113001	Materiales e Instrumental de Laboratorios y Uso Médico	276,289.73	331,141.64	314,283.95	293,147.42
23113002	Materiales Informáticos	1,545.61	12,894.80	11,658.40	2,782.01
23113004	Materiales Eléctricos	150.30	6,317.77	1,171.89	5,296.18
23115	Bienes de Uso y Consumo Diversos	26,433.34	24,136.20	31,466.87	19,102.67
23115001	Herramientas, Repuestos y Accesorios	14,489.31	3,922.73	4,111.93	14,300.11
23115099	Bienes de Uso y Consumo Diversos	11,944.03	20,213.47	27,354.94	4,802.56
23117	Maquinaria, Equipo y Mobiliario Diverso	23,023.12	341,727.85	314,322.55	50,428.42
23117001	Mobiliarios	200.00	4,950.00	0.00	5,150.00
23117003	Equipos Médicos y de Laboratorios	22,823.12	335,525.00	313,069.70	45,278.42
23117005	Herramientas y Repuestos Principales	0.00	1,252.85	1,252.85	0.00
24	Inversiones en Bienes de Uso	8,884,433.43	608,660.27	427,480.13	9,065,613.57
241	Bienes Depreciables	8,211,543.43	608,660.27	427,480.13	8,392,723.57
24101	Bienes Inmuebles	8,406,228.96	160,675.91	0.00	8,566,904.87
24101001	Edificios e Instalaciones	8,406,228.96	160,675.91	0.00	8,566,904.87
24107	Adiciones, Reparaciones y Mejoras de Bienes	124,152.59	0.00	0.00	124,152.59
24107099	Obras de Infraestructura Diversas	124,152.59	0.00	0.00	124,152.59
24115	Equipos Médicos y de Laboratorios	2,007,421.71	379,469.84	74,098.34	2,312,793.21
24115001	Equipos Médicos y de Laboratorios	2,007,421.71	379,469.84	74,098.34	2,312,793.21
24117	Equipo de Transporte, Tracción y Elevación	301,275.09	0.00	0.00	301,275.09
24117001	Vehículos de Transporte	301,275.09	0.00	0.00	301,275.09
24119	Maquinaria, Equipo y Mobiliario Diverso	2,694,365.29	2,336.85	0.00	2,696,702.14
24119001	Mobiliarios	64,566.45	0.00	0.00	64,566.45
24119002	Maquinarias y Equipos	2,512,683.91	0.00	0.00	2,512,683.91
24119004	Equipos Informáticos	103,876.76	1,084.00	0.00	104,960.76
24119005	Herramientas y Repuestos Principales	13,238.17	1,252.85	0.00	14,491.02
24199	Depreciación Acumulada	5,321,900.21	66,177.67	353,381.79	5,609,104.33
24199001	Bienes Inmuebles	1,232,794.54	0.00	199,684.51	1,432,479.05
24199015	Equipos Médicos y de Laboratorios	1,587,618.63	66,177.67	106,955.24	1,628,396.20
24199017	Equipo de Transporte, Tracción y Elevación	161,201.27	0.00	22,365.24	183,566.51
24199019	Maquinaria, Equipo y Mobiliario Diverso	2,340,285.77	0.00	24,376.80	2,364,662.57

Hospital Nacional de La Unión
BALANCE DE COMPROBACION
Del 1 de Enero al 31 de Diciembre (Definitivo) del 2024
(EN DOLARES)

05/02/2025
Pag. 3 de 10

Institucional

CODIGO	CONCEPTO	SALDO ANTERIOR	DEBE	HABER	SALDO ACUMULADO
243	Bienes no Depreciables	672,890.00	0.00	0.00	672,890.00
24301	Bienes Inmuebles	672,890.00	0.00	0.00	672,890.00
24301001	Terrenos	672,890.00	0.00	0.00	672,890.00
Sub Total Título		10,006,437.28	22,260,390.18	21,224,143.14	11,042,684.32

Hospital Nacional de La Unión
BALANCE DE COMPROBACION
Del 1 de Enero al 31 de Diciembre (Definitivo) del 2024
(EN DOLARES)

05/02/2025

Pag. 4 de 10

Institucional

CODIGO	CONCEPTO	SALDO ANTERIOR	DEBE	HABER	SALDO ACUMULADO
4	Obligaciones con Terceros	274,255.08	6,853,914.20	7,169,293.97	589,634.85
41	Deuda Corriente	35,729.72	6,619,105.65	6,634,357.68	50,981.75
412	Depósitos de Terceros	35,729.72	16,986.68	32,238.71	50,981.75
41201	Depósitos Ajenos	35,729.72	5,285.71	20,537.74	50,981.75
41201001	Depósitos Ajenos	159.20	551.98	392.78	0.00
41201005	Rentabilidad generada por Ctas Bancarias	25.25	609.02	864.95	281.18
41201777	Embargos Judiciales	35,545.27	4,124.71	19,280.01	50,700.57
41251	Depósitos Retenciones Fiscales	0.00	4,540.87	4,540.87	0.00
41251935	Tesoro Público (DGT)	0.00	4,540.87	4,540.87	0.00
41254	Anticipo de Impuesto Retenido IVA	0.00	7,160.10	7,160.10	0.00
41254935	Tesoro Publico (DGT)	0.00	7,160.10	7,160.10	0.00
413	Acreedores Monetarios	0.00	6,602,118.97	6,602,118.97	0.00
41351	A. M. x Remuneraciones	0.00	5,446,519.45	5,446,519.45	0.00
41351001	Remuneraciones	0.00	4,634,181.97	4,634,181.97	0.00
41351814	Procuraduría General de la República	0.00	1,888.50	1,888.50	0.00
41351827	Instituto Salvadoreños de Pensiones (ISP)	0.00	13,786.71	13,786.71	0.00
41351893	Instituto Salvadoreño del Seguro Social (ISSS)	0.00	294,228.30	294,228.30	0.00
41351921	Fondo Social para la Vivienda (FSV)	0.00	12,362.17	12,362.17	0.00
41351935	Tesoro Público (DGT)	0.00	490,071.80	490,071.80	0.00
41354	A.M. x Adquisiciones de Bienes y Servicios	0.00	909,476.68	909,476.68	0.00
41354001	Adquisiciones de Bienes y Servicios	0.00	892,047.17	892,047.17	0.00
41354920	Administración Nacional de Acueductos y Alcantarillados (ANDA)	0.00	5,169.00	5,169.00	0.00
41354935	Tesoro Público (DGT)	0.00	12,260.51	12,260.51	0.00
41355	A.M. x Gastos Financieros y Otros	0.00	9,257.36	9,257.36	0.00
41355001	Gastos Financieros y Otros	0.00	8,876.29	8,876.29	0.00
41355935	Tesoro Público (DGT)	0.00	381.07	381.07	0.00
41361	A.M. x Inversiones en Activos Fijos	0.00	2,056.93	2,056.93	0.00
41361001	Inversiones en Activos Fijos	0.00	2,038.73	2,038.73	0.00
41361935	Tesoro Público (DGT)	0.00	18.20	18.20	0.00
41389	A.M. x Operaciones de Ejercicios Anteriores	0.00	234,808.55	234,808.55	0.00
41389001	Operaciones de Ejercicios Anteriores	0.00	234,808.55	234,808.55	0.00
42	Financiamiento de Terceros	238,525.36	234,808.55	534,936.29	538,653.10
424	Acreedores Financieros	238,525.36	234,808.55	534,936.29	538,653.10
42450	Provisiones por Acreedores Monetarios	0.00	0.00	68,247.78	68,247.78
42450777	Provisiones por Acreedores Monetarios	0.00	0.00	68,247.78	68,247.78
42451	Acreedores Monetarios por Pagar	238,525.36	234,808.55	466,688.51	470,405.32
42451351	AMP X A. M. x Remuneraciones	0.00	0.00	0.00	0.00
42451454	AMP X A.M. x Adquisiciones de Bienes y Servicios	0.00	0.00	0.00	0.00

Hospital Nacional de La Unión
BALANCE DE COMPROBACION
Del 1 de Enero al 31 de Diciembre (Definitivo) del 2024
(EN DOLARES)

05/02/2025
Pag. 5 de 10

Institucional

CODIGO	CONCEPTO	SALDO ANTERIOR	DEBE	HABER	SALDO ACUMULADO
42451777	Acreeedores Monetarios por Pagar	238,525.36	234,808.55	466,688.51	470,405.32
Sub Total Título		274,255.08	6,853,914.20	7,169,293.97	589,634.85

Hospital Nacional de La Unión
BALANCE DE COMPROBACION
Del 1 de Enero al 31 de Diciembre (Definitivo) del 2024
(EN DOLARES)

05/02/2025

Pag. 6 de 10

Institucional

CODIGO	CONCEPTO	SALDO ANTERIOR	DEBE	HABER	SALDO ACUMULADO
8	Obligaciones Propias	9,732,182.20	24,275,772.24	24,996,639.51	10,453,049.47
81	Patrimonio Estatal	9,732,182.20	7,915,453.81	8,636,321.08	10,453,049.47
811	Patrimonio	9,732,182.20	7,915,453.81	8,636,321.08	10,453,049.47
81103	Patrimonio Instituciones Descentralizadas	1,480,151.81	0.00	0.00	1,480,151.81
81103001	Patrimonio Instituciones Descentralizadas	1,480,151.81	0.00	0.00	1,480,151.81
81107	Donaciones y Legados Bienes Corporales	838,235.28	0.00	0.00	838,235.28
81107001	Donaciones y Legados Bienes Corporales	838,235.28	0.00	0.00	838,235.28
81109	Resultado Ejercicios Anteriores	7,509,646.79	95,851.68	0.00	7,413,795.11
81109027	Resultado de Ejercicio Corriente 2022	7,509,646.79	0.00	0.00	7,509,646.79
81109028	Resultado de Ejercicio Corriente 2023	0.00	95,851.68	0.00	(95,851.68)
81111	Resultado Ejercicio Corriente	(95,851.68)	7,819,602.13	8,636,321.08	720,867.27
81111999	Resultado Ejercicio Corriente	(95,851.68)	7,819,602.13	8,636,321.08	720,867.27
83	Gastos de Gestión	0.00	7,819,602.13	7,819,602.13	0.00
833	Gastos en Personal	0.00	5,446,519.45	5,446,519.45	0.00
83301	Remuneraciones Personal Permanente	0.00	3,772,165.71	3,772,165.71	0.00
83301001	Sueldos	0.00	3,551,540.56	3,551,540.56	0.00
83301003	Aguinaldos	0.00	106,822.96	106,822.96	0.00
83301007	Beneficios Adicionales	0.00	113,802.19	113,802.19	0.00
83303	Remuneraciones Personal Eventual	0.00	904,015.80	904,015.80	0.00
83303001	Sueldos	0.00	795,743.82	795,743.82	0.00
83303003	Aguinaldos	0.00	52,054.68	52,054.68	0.00
83303006	Beneficios Adicionales	0.00	56,217.30	56,217.30	0.00
83307	Contrib. Patronales a Inst. de Seguridad Social Pública	0.00	219,772.68	219,772.68	0.00
83307001	Por Remuneraciones Permanentes	0.00	158,547.82	158,547.82	0.00
83307002	Por Remuneraciones Eventuales	0.00	61,224.86	61,224.86	0.00
83309	Contrib. Patronales a Inst de Seguridad Social Privadas	0.00	389,106.13	389,106.13	0.00
83309001	Por Remuneraciones Permanentes	0.00	314,074.74	314,074.74	0.00
83309002	Por Remuneraciones Eventuales	0.00	75,031.39	75,031.39	0.00
83313	Indemnizaciones	0.00	161,459.13	161,459.13	0.00
83313001	Al Personal de Servicios Permanentes	0.00	156,995.40	156,995.40	0.00
83313002	Al Personal de Servicios Eventuales	0.00	4,463.73	4,463.73	0.00
834	Gastos en Bienes de Consumo y Servicios	0.00	1,763,979.35	1,763,979.35	0.00
83401	Productos Alimenticios, Agropecuarios y Forestales	0.00	71,128.18	71,128.18	0.00
83401001	Productos Alimenticios para Personas	0.00	71,128.18	71,128.18	0.00
83403	Productos Textiles y Vestuarios	0.00	8,963.02	8,963.02	0.00
83403001	Productos Textiles y Vestuarios	0.00	8,963.02	8,963.02	0.00
83405	Materiales de Oficina, Productos de Papel e Impresos	0.00	5,680.56	5,680.56	0.00
83405001	Productos de Papel y Cartón	0.00	4,721.68	4,721.68	0.00
83405002	Materiales de Oficina	0.00	958.88	958.88	0.00
83407	Productos de Cuero y Caucho	0.00	2,191.30	2,191.30	0.00

Hospital Nacional de La Unión
BALANCE DE COMPROBACION
Del 1 de Enero al 31 de Diciembre (Definitivo) del 2024
(EN DOLARES)

05/02/2025
Pag. 7 de 10

Institucional

CODIGO	CONCEPTO	SALDO ANTERIOR	DEBE	HABER	SALDO ACUMULADO
83407001	Productos de Cuero y Caucho	0.00	2,191.30	2,191.30	0.00
83409	Productos Químicos, Combustibles y Lubricantes	0.00	863,989.49	863,989.49	0.00
83409001	Productos Químicos	0.00	173,806.31	173,806.31	0.00
83409002	Productos Farmacéuticos y Medicinales	0.00	623,716.49	623,716.49	0.00
83409003	Combustibles y Lubricantes	0.00	43,937.63	43,937.63	0.00
83409004	Vacuna para Personas	0.00	12,042.90	12,042.90	0.00
83409005	Oxígeno	0.00	10,486.16	10,486.16	0.00
83411	Minerales y Productos Derivados	0.00	2,244.54	2,244.54	0.00
83411001	Minerales no Metálicos y Productos Derivados	0.00	727.55	727.55	0.00
83411002	Minerales Metálicos y Productos Derivados	0.00	1,516.99	1,516.99	0.00
83413	Materiales de Uso o Consumo	0.00	264,068.47	264,068.47	0.00
83413001	Materiales e Instrumental de Laboratorios y Uso Médico	0.00	248,737.25	248,737.25	0.00
83413002	Materiales Informáticos	0.00	12,075.40	12,075.40	0.00
83413004	Materiales Eléctricos	0.00	3,255.82	3,255.82	0.00
83415	Bienes de Uso y Consumo Diverso	0.00	42,769.66	42,769.66	0.00
83415001	Herramientas, Repuestos y Accesorios	0.00	13,781.10	13,781.10	0.00
83415099	Bienes de Uso y Consumo Diversos	0.00	28,988.56	28,988.56	0.00
83417	Servicios Básicos	0.00	351,188.37	351,188.37	0.00
83417001	Servicios de Energía Eléctrica	0.00	345,164.31	345,164.31	0.00
83417002	Servicios de Agua	0.00	5,169.00	5,169.00	0.00
83417003	Servicios de Telecomunicaciones	0.00	855.06	855.06	0.00
83419	Mantenimiento y Reparación	0.00	28,531.25	28,531.25	0.00
83419001	Mantenimientos y Reparaciones de Bienes Muebles	0.00	17,720.41	17,720.41	0.00
83419002	Mantenimientos y Reparaciones de Vehículos	0.00	10,810.84	10,810.84	0.00
83421	Servicios Comerciales	0.00	49,688.00	49,688.00	0.00
83421003	Servicios de Vigilancia	0.00	35,880.00	35,880.00	0.00
83421004	Servicios de Limpiezas y Fumigaciones	0.00	12,800.00	12,800.00	0.00
83421006	Servicios de Laboratorios	0.00	1,008.00	1,008.00	0.00
83423	Otros Servicios y Arrendamientos Diversos	0.00	25,377.88	25,377.88	0.00
83423099	Servicios Generales y Arrendamientos Diversos	0.00	25,377.88	25,377.88	0.00
83425	Arrendamientos y Derechos	0.00	14,565.39	14,565.39	0.00
83425001	De Bienes Muebles	0.00	14,565.39	14,565.39	0.00
83427	Pasajes y Viáticos	0.00	2,461.00	2,461.00	0.00
83427001	Pasajes al Interior	0.00	161.00	161.00	0.00
83427003	Viáticos por Comisión Interna	0.00	2,300.00	2,300.00	0.00
83429	Servicios Técnicos y Profesionales	0.00	31,132.24	31,132.24	0.00
83429001	Servicios Médicos	0.00	31,132.24	31,132.24	0.00
835	Gastos en Bienes Capitalizables	0.00	17,423.00	17,423.00	0.00
83503	Equipos Médicos y de Laboratorios	0.00	17,423.00	17,423.00	0.00
83503001	Equipos Médicos y de Laboratorios	0.00	17,423.00	17,423.00	0.00

Hospital Nacional de La Unión
BALANCE DE COMPROBACION
Del 1 de Enero al 31 de Diciembre (Definitivo) del 2024
(EN DOLARES)

05/02/2025

Pag. 8 de 10

Institucional

CODIGO	CONCEPTO	SALDO ANTERIOR	DEBE	HABER	SALDO ACUMULADO
836	Gastos Financieros y Otros	0.00	9,257.36	9,257.36	0.00
83601	Primas y Gastos por Seguros y Comisiones Bancarias	0.00	5,479.80	5,479.80	0.00
83601002	Primas y Gastos de Seguros de Bienes	0.00	5,479.80	5,479.80	0.00
83603	Impuestos, Tasas y Derechos	0.00	3,777.56	3,777.56	0.00
83603007	Tasas	0.00	3,444.98	3,444.98	0.00
83603008	Derechos	0.00	332.58	332.58	0.00
837	Gastos en Transferencias Otorgadas	0.00	214,533.87	214,533.87	0.00
83799	Transferencias entre Dependencias Institucionales	0.00	214,533.87	214,533.87	0.00
83799009	Unidades de Salud	0.00	33,613.86	33,613.86	0.00
83799010	Establecimientos Eventuales	0.00	6,196.00	6,196.00	0.00
83799011	Regionales de Salud	0.00	7,289.41	7,289.41	0.00
83799853	Ministerio de Salud Pública y Asistencia Social	0.00	33,760.65	33,760.65	0.00
83799854	Hospital Nacional Rosales	0.00	4,004.05	4,004.05	0.00
83799855	Hospital Nacional Benjamín Bloom	0.00	2,198.01	2,198.01	0.00
83799857	Hospital Nacional Psiquiatrico "Dr. José María Martínez"	0.00	363.07	363.07	0.00
83799858	Hospital Nacional Neumológico	0.00	14,378.76	14,378.76	0.00
83799859	Hospital Nacional San Juan de Dios "Santa Ana"	0.00	2,107.27	2,107.27	0.00
83799860	Hospital Nacional "Francisco Menéndez" Ahachapan	0.00	4,365.09	4,365.09	0.00
83799861	Hospital Nacional "Dr.Jorge Mazzini Villacorta", Sonsonate	0.00	2,331.67	2,331.67	0.00
83799862	Hospital Nacional Dr. Luis Edmundo Vasquez "Chalatenango"	0.00	3,745.63	3,745.63	0.00
83799863	Hospital Nacional San Rafael "Nueva San Salvador"	0.00	12,121.44	12,121.44	0.00
83799864	Hospital Nacional Santa Gertrudis "San Vicente"	0.00	859.50	859.50	0.00
83799865	Hospital Nacional Santa Teresa "Zacatecoluca"	0.00	2,294.62	2,294.62	0.00
83799866	Hospital Nacional San Juan de Dios de San Miguel	0.00	24,523.09	24,523.09	0.00
83799867	Hospital "San Pedro" Usulután.	0.00	4,705.61	4,705.61	0.00
83799868	Hospital Nacional "Dr. Juan José Fernández", Zacamil.	0.00	15,574.74	15,574.74	0.00
83799869	Hospital Nacional de San Bartolo	0.00	3,007.60	3,007.60	0.00
83799870	Hospital Nacional de Cojutepeque	0.00	4,753.59	4,753.59	0.00
83799872	Hospital Nacional de Ilobasco	0.00	958.10	958.10	0.00
83799873	Hospital Nacional de Nueva Guadalupe	0.00	2,131.39	2,131.39	0.00
83799874	Hospital Nacional de Ciudad Barríos	0.00	546.80	546.80	0.00
83799875	Hospital Nacional de Sensuntepeque	0.00	837.96	837.96	0.00
83799876	Hospital Nacional de Chalchuapa	0.00	1,954.89	1,954.89	0.00
83799877	Hospital Nacional de Metapan	0.00	1,431.08	1,431.08	0.00
83799878	Hospital Nacional de San Francisco Gotera	0.00	911.84	911.84	0.00
83799879	Hospital Nacional de Santa Rosa de Lima	0.00	2,405.03	2,405.03	0.00
83799880	Hospital Nacional de Nueva Concepción	0.00	2,901.60	2,901.60	0.00
83799881	Hospital Nacional de Santiago de María	0.00	1,605.84	1,605.84	0.00
83799882	Hospital Nacional de Jiquilisco	0.00	1,958.59	1,958.59	0.00
83799883	Hospital Nacional de Suchitoto	0.00	2,154.97	2,154.97	0.00

Hospital Nacional de La Unión
BALANCE DE COMPROBACION
Del 1 de Enero al 31 de Diciembre (Definitivo) del 2024
(EN DOLARES)

05/02/2025

Pag. 9 de 10

Institucional


CODIGO	CONCEPTO	SALDO ANTERIOR	DEBE	HABER	SALDO ACUMULADO
83799888	Fondo Solidario para la Salud	0.00	734.98	734.98	0.00
83799893	Instituto Salvadoreño del Seguro Social (ISSS)	0.00	297.94	297.94	0.00
83799945	Ministerio de Justicia y Seguridad Pública	0.00	8,042.21	8,042.21	0.00
83799971	Hospital Nacional de la Mujer	0.00	2,163.79	2,163.79	0.00
83799981	Hospital Nacional El Salvador	0.00	1,265.00	1,265.00	0.00
83799990	Sistema de Emergencias Médicas (SEM)	0.00	38.20	38.20	0.00
838	Costos de Ventas y Cargos Calculados	0.00	361,302.46	361,302.46	0.00
83806	Gastos por Descargo de Bienes de Larga Duración	0.00	7,920.67	7,920.67	0.00
83806001	Gastos por Descargo de Bienes de Larga Duración	0.00	7,920.67	7,920.67	0.00
83815	Depreciación de Bienes de Uso	0.00	353,381.79	353,381.79	0.00
83815001	Depreciación de Bienes de Uso	0.00	353,381.79	353,381.79	0.00
839	Gastos de Actualizaciones y Ajustes	0.00	6,586.64	6,586.64	0.00
83955	Ajustes de Ejercicios Anteriores	0.00	6,586.64	6,586.64	0.00
83955001	Ajustes de Ejercicios Anteriores	0.00	6,586.64	6,586.64	0.00
85	Ingresos de Gestión	0.00	8,540,716.30	8,540,716.30	0.00
856	Ingresos por Transferencias Corrientes Recibidas	0.00	8,210,894.07	8,210,894.07	0.00
85605	Transferencias Corrientes del Sector Público	0.00	6,167,892.24	6,167,892.24	0.00
85605853	Ministerio de Salud Pública y Asistencia Social	0.00	6,167,892.24	6,167,892.24	0.00
85607	Transferencias Corrientes del Sector Privado	0.00	1,947.27	1,947.27	0.00
85607003	De Organismos sin Fines de Lucro	0.00	1,947.27	1,947.27	0.00
85699	Transferencias entre Dependencias Institucionales	0.00	2,041,054.56	2,041,054.56	0.00
85699002	Regiones de Salud	0.00	4,376.47	4,376.47	0.00
85699003	Unidades de Salud	0.00	1,823.15	1,823.15	0.00
85699004	Establecimientos Eventuales	0.00	607.11	607.11	0.00
85699853	Ministerio de Salud Publica y Asistencia Social	0.00	1,899,113.77	1,899,113.77	0.00
85699854	Hospital Nacional Rosales	0.00	5,850.23	5,850.23	0.00
85699855	Hospital Nacional "Benjamín Bloom"	0.00	4,305.68	4,305.68	0.00
85699857	Hospital Nacional Psiquiatrico	0.00	2,072.17	2,072.17	0.00
85699858	Hospital Nacional Neumológico "Dr. José Antonio Zaldaña"	0.00	2,136.73	2,136.73	0.00
85699859	Hospital san Juan de Dios de Santa Ana	0.00	9,751.73	9,751.73	0.00
85699860	Hospital Nacional "Francisco Menéndez", Ahuachapán	0.00	886.80	886.80	0.00
85699861	Hospital Nacional "Dr. Jorge Mazzini Villacorta", Sonsonate	0.00	1,373.20	1,373.20	0.00
85699862	Hospital Nacional "Dr. Luis Edmunco Vásquez", Chalatenango	0.00	1,622.79	1,622.79	0.00
85699863	Hospital Nacional "San Rafael", Nueva San Salvador	0.00	3,347.93	3,347.93	0.00
85699864	Hospital Nacional Santa Gertrudis, San Vicente.	0.00	538.70	538.70	0.00
85699865	Hospital Nacional "Santa Teresa", Zacatecoluca	0.00	1,967.52	1,967.52	0.00
85699866	Hospital Nacional "San Juan de Dios" San Miguel	0.00	12,524.61	12,524.61	0.00
85699867	Hospital Nacional "San Pedro" Usulután	0.00	2,716.30	2,716.30	0.00
85699868	Hospital Nacional "Dr. Juan José Fernández", Zacamil	0.00	4,121.70	4,121.70	0.00
85699869	Hospital Nacional "Enfermera Angélica Vidal de Najarro", San Bartolo	0.00	3,084.16	3,084.16	0.00

Hospital Nacional de La Unión
BALANCE DE COMPROBACION
Del 1 de Enero al 31 de Diciembre (Definitivo) del 2024
(EN DOLARES)

05/02/2025
Pag. 10 de 10

Institucional

CODIGO	CONCEPTO	SALDO ANTERIOR	DEBE	HABER	SALDO ACUMULADO
85699870	Hospital Nacional "Nuestra Señora de Fátima", Cojutepeque	0.00	255.93	255.93	0.00
85699872	Hospital Nacional de Ilobasco	0.00	1,496.10	1,496.10	0.00
85699873	Hospital Nacional de Nueva Guadalupe	0.00	589.66	589.66	0.00
85699874	Hospital Nacional de Ciudad Barrios	0.00	7,120.16	7,120.16	0.00
85699875	Hospital Nacional de Sensuntepeque	0.00	2,614.50	2,614.50	0.00
85699876	Hospital Nacional de Chalchuapa	0.00	19.80	19.80	0.00
85699877	Hospital Nacional de Metapán	0.00	2,195.46	2,195.46	0.00
85699878	Hospital Nacional de San Francisco Gotera	0.00	746.89	746.89	0.00
85699879	Hospital Nacional de Santa Rosa de Lima	0.00	9,027.48	9,027.48	0.00
85699880	Hospital Nacional de Nueva Concepción	0.00	706.79	706.79	0.00
85699881	Hospital Nacional de Santiago de Maria	0.00	1.40	1.40	0.00
85699882	Hospital Nacional de Jiquilisco	0.00	1,156.00	1,156.00	0.00
85699883	Hospital Nacional de Suchitoto	0.00	995.80	995.80	0.00
85699888	Fondo Solidario para la Salud (FOSALUD)	0.00	1,012.12	1,012.12	0.00
85699893	Instituto Salvadoreño del Seguro Social (ISSS)	0.00	40.00	40.00	0.00
85699971	Hospital Nacional de la Mujer	0.00	23,106.06	23,106.06	0.00
85699981	Hospital Nacional El Salvador	0.00	27,749.66	27,749.66	0.00
858	Ingresos por Ventas de Bienes y Servicios	0.00	234,245.59	234,245.59	0.00
85807	Venta de Servicios Públicos	0.00	234,245.59	234,245.59	0.00
85807002	Servicios de Educación y Salud	0.00	234,245.59	234,245.59	0.00
859	Ingresos por Actualizaciones y Ajustes	0.00	95,576.64	95,576.64	0.00
85909	Ingresos Diversos	0.00	3,490.00	3,490.00	0.00
85909099	Ingresos Diversos	0.00	3,490.00	3,490.00	0.00
85949	Ingresos por Donaciones de Bienes	0.00	85,500.00	85,500.00	0.00
85949001	Ingresos por Donaciones de Bienes	0.00	85,500.00	85,500.00	0.00
85955	Ajustes de Ejercicios Anteriores	0.00	6,586.64	6,586.64	0.00
85955001	Ajustes de Ejercicios Anteriores	0.00	6,586.64	6,586.64	0.00
Sub Total Título		9,732,182.20	24,275,772.24	24,996,639.51	10,453,049.47
Total		0.00	53,390,076.62	53,390,076.62	0.00



Lic. Marvin Javier Rivera Benítez



Licda. Ana Mabel Villatoro Mendoza

HOSPITAL NACIONAL DE LA UNIÓN
EJECUCION PRESUPUESTARIA DE EGRESOS

Reporte Acumulado Del 1 de Enero al 31 de Diciembre (Definitivo) del 2024
(EN DOLARES)

Institucional

CODIGO	CONCEPTO	CREDITO PRESUPUESTARIO	DEVENGADO	SALDO PRESUPUESTARIO
51	Remuneraciones	5,446,524.99	5,446,519.45	5.54
511	Remuneraciones Permanentes	3,772,171.25	3,772,165.71	5.54
51101	Sueldos	3,551,546.10	3,551,540.56	5.54
51103	Aguinaldos	106,822.96	106,822.96	0.00
51107	Beneficios Adicionales	113,802.19	113,802.19	0.00
512	Remuneraciones Eventuales	904,015.80	904,015.80	0.00
51201	Sueldos	795,743.82	795,743.82	0.00
51203	Aguinaldos	52,054.68	52,054.68	0.00
51207	Beneficios Adicionales	56,217.30	56,217.30	0.00
514	Contribuciones Patronales a Inst de Seg Social Públicas	219,772.68	219,772.68	0.00
51401	Por Remuneraciones Permanentes	158,547.82	158,547.82	0.00
51402	Por Remuneraciones Eventuales	61,224.86	61,224.86	0.00
515	Contribuciones Patronales a Inst de Seg Social Privadas	389,106.13	389,106.13	0.00
51501	Por Remuneraciones Permanentes	314,074.74	314,074.74	0.00
51502	Por Remuneraciones Eventuales	75,031.39	75,031.39	0.00
517	Indemnizaciones	161,459.13	161,459.13	0.00
51701	Al Personal de Servicios Permanentes	156,995.40	156,995.40	0.00
51702	Al Personal de Servicios Eventuales	4,463.73	4,463.73	0.00
54	Adquisiciones de Bienes y Servicios	986,607.72	909,476.68	77,131.04
541	Bienes de Uso y Consumo	476,329.49	406,532.55	69,796.94
54101	Productos Alimenticios para Personas	73,485.64	73,485.64	0.00
54104	Productos Textiles y Vestuarios	8,619.70	6,119.70	2,500.00
54105	Productos de Papel y Cartón	4,338.11	1,838.11	2,500.00
54106	Productos de Cuero y Caucho	47.40	47.40	0.00
54107	Productos Químicos	113,360.48	107,110.48	6,250.00
54108	Productos Farmacéuticos y Medicinales	2,363.73	2,363.73	0.00
54110	Combustibles y Lubricantes	32,022.73	31,624.43	398.30
54111	Minerales no Metálicos y Productos Derivados	727.55	727.55	0.00
54112	Minerales Metálicos y Productos Derivados	1,516.99	1,516.99	0.00
54113	Materiales e Instrumental de Laboratorios y uso Médico	173,352.79	129,231.22	44,121.57
54114	Materiales de Oficina	1,525.48	1,525.48	0.00
54115	Materiales Informáticos	11,279.80	11,279.80	0.00
54118	Herramientas, Repuestos y Accesorios	18,185.90	13,185.90	5,000.00
54119	Materiales Eléctricos	10,901.70	8,401.70	2,500.00
54123	Oxígeno	9,494.96	9,494.96	0.00
54199	Bienes de Uso y Consumo Diversos	15,106.53	8,579.46	6,527.07
542	Servicios Básicos	351,267.59	351,188.37	79.22

HOSPITAL NACIONAL DE LA UNIÓN
EJECUCION PRESUPUESTARIA DE EGRESOS

Reporte Acumulado Del 1 de Enero al 31 de Diciembre (Definitivo) del 2024
(EN DOLARES)

Institucional

CODIGO	CONCEPTO	CREDITO PRESUPUESTARIO	DEVENGADO	SALDO PRESUPUESTARIO
54201	Servicios de Energía Eléctrica	345,243.53	345,164.31	79.22
54202	Servicios de Agua	5,169.00	5,169.00	0.00
54203	Servicios de Telecomunicaciones	855.06	855.06	0.00
543	Servicios Generales y Arrendamientos	123,188.31	118,162.52	5,025.79
54301	Mantenimientos y Reparaciones de Bienes Muebles	17,720.41	17,720.41	0.00
54302	Mantenimientos y Reparaciones de Vehículos	10,810.84	10,810.84	0.00
54306	Servicios de Vigilancia	35,880.00	35,880.00	0.00
54307	Servicios de Limpiezas y Fumigaciones	12,800.00	12,800.00	0.00
54309	Servicios de Laboratorios	1,008.00	1,008.00	0.00
54316	Arrendamiento de Bienes Muebles	14,565.39	14,565.39	0.00
54399	Servicios Generales y Arrendamientos Diversos	30,403.67	25,377.88	5,025.79
544	Pasajes y Viáticos	2,461.00	2,461.00	0.00
54401	Pasajes al Interior	161.00	161.00	0.00
54403	Viáticos por Comisión Interna	2,300.00	2,300.00	0.00
545	Consultorías, Estudios e Investigaciones	33,361.33	31,132.24	2,229.09
54501	Servicios Médicos	33,361.33	31,132.24	2,229.09
55	Gastos Financieros y Otros	9,257.36	9,257.36	0.00
555	Impuestos, Tasas y Derechos	3,777.56	3,777.56	0.00
55507	Tasas	3,444.98	3,444.98	0.00
55508	Derechos	332.58	332.58	0.00
556	Seguros, Comisiones y Gastos Bancarios	5,479.80	5,479.80	0.00
55602	Primas y Gastos de Seguros de Bienes	5,479.80	5,479.80	0.00
61	Inversiones en Activos Fijos	2,056.93	2,056.93	0.00
611	Bienes Muebles	2,056.93	2,056.93	0.00
61103	Equipos Médicos y de Laboratorios	972.93	972.93	0.00

HOSPITAL NACIONAL DE LA UNIÓN
EJECUCION PRESUPUESTARIA DE EGRESOS
Reporte Acumulado Del 1 de Enero al 31 de Diciembre (Definitivo) del 2024
(EN DOLARES)

Institucional

CODIGO	CONCEPTO	CREDITO PRESUPUESTARIO	DEVENGADO	SALDO PRESUPUESTARIO
61104	Equipos Informáticos	1,084.00	1,084.00	0.00
Total Rubro		6,444,447.00	6,367,310.42	77,136.58
Total Cuenta		6,444,447.00	6,367,310.42	77,136.58
Total Especifico		6,444,447.00	6,367,310.42	77,136.58

F. 
JEFE UFI



Lta. Marwin Javier Rivera Benítez

F. 
CONTADOR



Lta. Ana Mabel Villatoro Mendoza

Hospital Nacional de La Unión
ESTADO DE FLUJOS DE EFECTIVO
Del 1 de Enero al 31 de Diciembre (Definitivo) del 2024
(EN DOLARES)

05/02/2025

Pag. 1 de 1

Institucional

ESTRUCTURA	CORRIENTE	ANTERIOR
DISPONIBILIDADES INICIALES	84,009.69	0.00
DISPONIBILIDADES INICIALES	84,009.69	0.00
RESULTADO OPERACIONAL NETO	182,103.44	0.00
FUENTES DE ACTIVIDADES OPERACIONALES	6,249,286.12	0.00
USOS DE ACTIVIDADES OPERACIONALES	6,067,182.68	0.00
RESULTADO NO OPERACIONAL NETO	15,252.03	0.00
FUENTES DE ACTIVIDADES NO OPERACIONALES	32,238.71	0.00
USOS DE ACTIVIDADES NO OPERACIONALES	16,986.68	0.00
DISPONIBILIDAD FINAL	281,365.16	0.00

F.

JEFE UFI



Lia. Marvin Javier Rivera Benítez

F.

CONTADOR



Linda Ana Mabel Villatoro Mendoza

Hospital Nacional de La Unión
ESTADO DE RENDIMIENTO FINANCIERO
Del 1 de Enero al 31 de Diciembre (Definitivo) del 2024
(EN DOLARES)

Institucional

GASTOS DE GESTION	CORRIENTE	ANTERIOR	INGRESOS DE GESTION	CORRIENTE	ANTERIOR
Gastos en Personal	0.00	0.00	Ingresos por Transferencias Corrientes Recibidas	0.00	0.00
Remuneraciones Personal Permanente	0.00	0.00	Transferencias Corrientes del Sector Público	0.00	0.00
Remuneraciones Personal Eventual	0.00	0.00	Transferencias Corrientes del Sector Privado	0.00	0.00
Contrib. Patronales a Inst. de Seguridad Social Pública	0.00	0.00	Transferencias entre Dependencias Institucionales	0.00	0.00
Contrib. Patronales a Inst de Seguridad Social Privadas	0.00	0.00	Ingresos por Ventas de Bienes y Servicios	0.00	0.00
Indemnizaciones	0.00	0.00	Venta de Servicios Públicos	0.00	0.00
Gastos en Bienes de Consumo y Servicios	0.00	0.00	Ingresos por Actualizaciones y Ajustes	0.00	0.00
Productos Alimenticios, Agropecuarios y Forestales	0.00	0.00	Ingresos Diversos	0.00	0.00
Productos Textiles y Vestuarios	0.00	0.00	Ingresos por Donaciones de Bienes	0.00	0.00
Materiales de Oficina, Productos de Papel e Impresos	0.00	0.00	Ajustes de Ejercicios Anteriores	0.00	0.00
Productos de Cuero y Caucho	0.00	0.00	SUB TOTAL INGRESOS	0.00	0.00
Productos Químicos, Combustibles y Lubricantes	0.00	0.00			
Minerales y Productos Derivados	0.00	0.00			
Materiales de Uso o Consumo	0.00	0.00			
Bienes de Uso y Consumo Diverso	0.00	0.00			
Servicios Básicos	0.00	0.00			
Mantenimiento y Reparación	0.00	0.00			
Servicios Comerciales	0.00	0.00			
Otros Servicios y Arrendamientos Diversos	0.00	0.00			
Arrendamientos y Derechos	0.00	0.00			
Pasajes y Viáticos	0.00	0.00			
Servicios Técnicos y Profesionales	0.00	0.00			
Gastos en Bienes Capitalizables	0.00	0.00			
Equipos Médicos y de Laboratorios	0.00	0.00			
Gastos Financieros y Otros	0.00	0.00			
Primas y Gastos por Seguros y Comisiones Bancarias	0.00	0.00			
Impuestos, Tasas y Derechos	0.00	0.00			
Gastos en Transferencias Otorgadas	0.00	0.00			
Transferencias entre Dependencias Institucionales	0.00	0.00			
Costos de Ventas y Cargos Calculados	0.00	0.00			
Gastos por Descargo de Bienes de Larga Duración	0.00	0.00			
Depreciación de Bienes de Uso	0.00	0.00			
Gastos de Actualizaciones y Ajustes	0.00	0.00			
Ajustes de Ejercicios Anteriores	0.00	0.00			
SUB TOTAL GASTOS	0.00	0.00			

Hospital Nacional de La Unión
ESTADO DE RENDIMIENTO FINANCIERO
Del 1 de Enero al 31 de Diciembre (Definitivo) del 2024
(EN DOLARES)

Institucional

F.

JEFE UFI



Lic. Marvin Javier Rivera Benítez

F.

CONTADOR



Linda Ana Mabel Villatoro Mendoza

Hospital Nacional de La Unión
ESTADO DE SITUACION FINANCIERA
al 31 de Diciembre (Definitivo) del 2024
(EN DOLARES)

05/02/2025

Pag. 1 de 2

Institucional


Activos	Corriente
ACTIVOS CORRIENTES	
FONDOS	282,365.16
Disponibilidades	281,365.16
Bancos Comerciales M/D	232,458.02
Fondos Depósitos en Tesoro Público	48,907.14
Anticipos de Fondos	1,000.00
Anticipos a Empleados	1,000.00
INVERSIONES FINANCIERAS	360,520.32
Deudores Financieros	360,520.32
Deudores Monetarios por Percibir	360,520.32
INVERSIONES EN EXISTENCIAS	1,334,185.27
Existencias Institucionales	1,334,185.27
Productos Alimenticios Agropecuarios y Forestales	3,944.55
Productos Textiles y Vestuarios	7,752.40
Materiales de Oficina, Productos de Papel e Impresos	9,091.60
Productos de Cuero y Caucho	1,149.13
Productos Químicos, Combustibles y Lubricantes	941,490.89
Materiales de Uso o Consumo	301,225.61
Bienes de Uso y Consumo Diversos	19,102.67
Maquinaria, Equipo y Mobiliario Diverso	50,428.42
ACTIVOS NO CORRIENTES	
FONDOS	.00
INVERSIONES FINANCIERAS	.00
INVERSIONES EN BIENES DE USO	9,065,613.57
Bienes Depreciables	8,392,723.57
Bienes Inmuebles	8,566,904.87
Adiciones, Reparaciones y Mejoras de Bienes	124,152.59
Equipos Médicos y de Laboratorios	2,312,793.21
Equipo de Transporte, Tracción y Elevación	301,275.09
Maquinaria, Equipo y Mobiliario Diverso	2,696,702.14
Depreciación Acumulada	-5,609,104.33


Pasivos	Corriente
PASIVOS CORRIENTES	
DEUDA CORRIENTE	50,981.75
Depósitos de Terceros	50,981.75
Depósitos Ajenos	50,981.75
FINANCIAMIENTO DE TERCEROS	538,653.10
Acreedores Financieros	538,653.10
Provisiones por Acreedores Monetarios	68,247.78
Acreedores Monetarios por Pagar	470,405.32
PASIVOS NO CORRIENTES	
FINANCIAMIENTO DE TERCEROS	.00
PATRIMONIO ESTATAL	10,453,049.47
Patrimonio	10,453,049.47
SUB TOTAL	11,042,684.32
TOTAL PASIVOS	11,042,684.32

Hospital Nacional de La Unión
ESTADO DE SITUACION FINANCIERA
al 31 de Diciembre (Definitivo) del 2024
(EN DOLARES)

Institucional

Activos	Corriente
Bienes no Depreciables	672,890.00
Bienes Inmuebles	672,890.00
INVERSIONES EN PROYECTOS Y PROGRAMAS	.00
TOTAL ACTIVOS	11,042,684.32

F. 
JEFE UFI



Lic. Marvin Javier Rivera Benítez

F. 
CONTADOR



Licda. Ana Mabel Villatoro Mendoza