

HOSPITAL  
NACIONAL  
SANTA GERTRUDIS



# **EVALUACION DE POA ENERO A DICIEMBRE 2024**



---

# Consulta Externa

Actividades	Total		
	Prog.	Realiz.	%Cumpl.
<b>Servicios Finales</b>			
<b>Consulta Externa Médica</b>			
<b>General</b>			
Medicina General	16,626	14,688	88%
<b>Especialidades</b>			
<b>Especialidades Básicas</b>			
Medicina Interna	9,547	7,108	74%
Cirugía General	4,202	3,605	86%
Pediatría General	2,652	1,532	58%
Ginecología	4,328	1,911	44%
Obstetricia	4,896	2,346	48%
<b>Sub especialidades</b>			
<b>Sub Especialidades de Medicina Interna</b>			
Nefrología	1,958	1,826	93%
Neumología	1,632	790	48%
Neurología	1,469	1,040	71%
<b>Sub Especialidades de Cirugía</b>			
Ortopedia	2,938	1,864	63%



# Otras atenciones de Consulta Externa

Actividades	Total		
	Prog.	Realiz.	%Cumpl.
<b>Otras Atenciones Consulta Externa Médica</b>			
Bienestar Magisterial / Servicios por Contrato	326	105	32% 
Clínica de Ulceras	734	668	91%
Colposcopia	1,061	1,042	98%
Nutrición	980	1,087	111%
Planificación Familiar	0	0	ND
Programa de Atención Integral	1,632	355	22% 
Psicología	1,224	1,600	131%
<b>Consulta Externa Odontológica</b>			
Odontológica de primera vez	2,244	1,338	60%
Odontológica subsecuente	1,550	948	61%
Cirugía Oral	245	222	91%


# Emergencia

Actividades	Total		
	Prog.	Realiz.	%Cumpl.
<b>Emergencias</b>			
<b>De Medicina Interna</b>			
Medicina Interna	1,000	516	52%
<b>De Cirugía</b>			
Cirugía General	1,500	4,724	315%
Ortopedia	700	456	65%
<b>De Gineco-Obstetricia</b>			
Ginecología	200	409	205%
Obstetricia	1,500	3,496	233%
<b>Otras Atenciones Consulta Emergencia</b>			
Bienestar Magisterial	100	374	374%
Emergencia/Consulta General	36,000	33,537	93%



Fuente: SPME

# Servicios finales

Actividades	Total		
	Prog.	Realiz.	%Cumpl.
<b>Servicios Finales</b>			
<b>Egresos Hospitalarios</b>			
<b>Especialidades Básicas</b>			
Cirugía	1,825	1,751	96%
Ginecología	625	158	25% 
Medicina Interna	2,922	2,595	89%
Obstetricia	3,475	1,471	42%
Pediatría	2,462	1,584	64%
<b>Sub Especialidades</b>			
<b>Sub Especialidades de Pediatría</b>			
Neonatología	1,044	373	36%
<b>Otros Egresos</b>			
Bienestar Magisterial	414	154	37%
ISSS	566	645	114%

# Servicios finales

Actividades	Total		
	Prog.	Realiz.	%Cumpl.
<b>Partos</b>			
Partos vaginales	1,100	699	64%
Partos por Cesáreas	260	377	145%
<b>Cirugía Mayor</b>			
Electivas para Hospitalización	952	1,226	129%
Electivas Ambulatorias	408	100	25%
De Emergencia para Hospitalización	500	538	108%
De Emergencia Ambulatoria	70	99	141%
<b>Medicina Crítica</b>			
<b>Unidad de Emergencia</b>			
Admisiones	900	1,468	163%
Transferencias	220	181	82%
<b>Unidad de Máxima Urgencia</b>			
Admisiones	1,200	1,253	104%
Transferencias	1,170	1,203	103%



# Servicios intermedios

Actividades	Total		
	Prog.	Realiz.	%Cumpl.
<b>Servicios Intermedios</b>			
<b>Diagnostico</b>			
<b>Imagenología</b>			
Fluoroscopias	40	44	110%
Radiografías	24,000	25,641	107%
Ultrasonografías	6,000	4,443	74%
Mamografías Diagnósticas	150	55	37%
Mamografías de Tamisaje	450	354	79%
<b>Anatomía Patológica</b>			
Citologías Cérvico Vaginales Leídas	22,500	21,640	96%
Biopsias Cuello Uterino	500	1945	389%
Biopsias Mama	60	30	50%
Biopsias Otras partes del cuerpo	1,500	1438	96%
<b>Otros Procedimientos Diagnósticos</b>			
Colposcopias	350	380	108%%
Electrocardiogramas	11,000	10,027	91%
<b>Tratamiento y Rehabilitación</b>			
Cirugía Menor	2,500	1,230	49%
Conos Loop	6	0	0%
Crioterapias	350	318	91%
Fisioterapia (Total de sesiones brindadas)	8,000	7,320	92%
Inhaloterapias	27,500	22,265	81%
Receta Dispensada de Consulta Ambulatoria	260,000	314,782	121%
Recetas Dispensadas de Hospitalización	150,000	120,317	80%
<b>Trabajo Social</b>			
Casos Atendidos	9,000	8427	94%

# Servicios intermedios

Actividades	Prog.	Total Realiz.	%Cumpl.
<b>Servicios Intermedios</b>			
<b>Diagnostico</b>			
<b>Laboratorio Clínico y Banco de Sangre</b>			
<b>Hematología</b>			
Consulta Externa	11,500	9,681	84%
Hospitalización	11,700	8,559	73%
Emergencia	25,000	25,806	103%
Referido / Otros	12,300	12,613	103%
<b>Inmunología</b>			
Consulta Externa	4,000	2,944	74%
Hospitalización	1,800	1,430	79%
Emergencia	3,500	2,911	83%
Referido / Otros	3,000	3,257	109%
<b>Bacteriología</b>			
Consulta Externa	2,600	2,527	97%
Hospitalización	3,000	1,760	59%
Emergencia	2,000	2,050	103%
Referido / Otros	1,000	7,800	780%
<b>Parasitología</b>			
Consulta Externa	1,200	881	73%
Hospitalización	1,000	645	65%
Emergencia	3,600	3,807	106%
Referido / Otros	1,700	1,556	92%
<b>Bioquímica</b>			
Consulta Externa	80,000	77,103	96%
Hospitalización	43,000	31,171	72%
Emergencia	55,000	59,858	109%
Referido / Otros	75,000	68,583	91%
<b>Banco de Sangre</b>			
Consulta Externa	1,500	1,173	78%
Hospitalización	4,900	3,315	68%
Emergencia	4,400	3,871	88%
Referido / Otros	1,100	819	74%
<b>Urianálisis</b>			
Consulta Externa	5,500	4,842	88%
Hospitalización	2,800	1,414	51%
Emergencia	12,000	13,079	109%
Referido / Otros	3,700	3,623	98%



# Servicios generales

Actividades	Total		
	Prog.	Realiz.	%Cumpl.
<b>Servicios Generales</b>			
<b>Alimentación y Dietas</b>			
<b>Hospitalización</b>			
Medicina	8,328	11,231	135%
Cirugía	6,461	8,321	129%
Ginecología	2,063	811	39%
Obstetricia	7,541	4,581	61%
Pediatría	7,558	6,879	91%
Neonatología	2,819	1,104	39%
Otros (Convenios)	1,980	2,211	112%
<b>Lavandería</b>			
<b>Hospitalización</b>			
Medicina	79,449	88,172	111%
Cirugía	72,599	79,449	109%
Ginecología	78,331	38,193	49%
Obstetricia	92,505	59,788	65%
Pediatría	35,182	31,598	90%
Neonatología	63,788	31,569	49%
Psiquiatría	0	0	ND
Otros (Convenios)	25,186	28,322	112%
<b>Consulta</b>			
Consulta Médica General	3,159	3,115	99%
Consulta Médica Especializada	6,728	11,833	176%
<b>Emergencias</b>			
Emergencias	46,740	77,465	166%
<b>Mantenimiento Preventivo</b>			
Números de Orden	500	894	179%
<b>Transporte</b>			
Kilómetros Recorridos	210,000	227,848	108%