



MINISTERIO
DE SALUD




MINISTERIO
DE SALUD

VERSIÓN PÚBLICA

“Este documento es una versión pública, en el cual únicamente se ha omitido la información que la Ley de Acceso a la Información Pública (LAIP), define como confidencial entre ellos los datos personales de las personas naturales firmantes”. (Artículos 24 y 30 de la LAIP y artículo 6 del lineamiento No. 1 para la publicación de la información oficiosa).

“También se ha incorporado al documento la página escaneada con las firmas y sellos de las personas naturales firmantes para la legalidad del documento”

HOSPITAL NACIONAL SANTA GERTRUDIS, SAN VICENTE

		GOBIERNO DE EL SALVADOR		
Hospital Nacional "Santa Gertrudis", San Vicente		UNIDAD DE ADQUISICIONES		PREVISION NO:
UACI del Hospital de San Vicente		Y CONTRATACIONES INSTITUCIONAL		
ORDEN DE COMPRA DE BIENES Y SERVICIOS				
Lugar y Fecha:		San Vicente 14 de Julio del 2022		No.Orden:068/2022
RAZON SOCIAL DEL SUMINISTRANTE				NIT
SERVICIOS TECNICOS MEDICOS, S. A. DE C. V.				
CANTIDAD	UNIDAD DE MEDIDA	DESCRIPCION	PRECIO UNITARIO	VALOR TOTAL
-	-	LINEA:0202 Atención Hospitalaria--FONDO GENERAL	-	-
1	Cada Uno	<p>R-1 60303240 EQUIPO DE ULTRASONOGRAFIA Aplicaciones Generales: (Mama, Abdomen, Obstétrico, Ginecológico, Urología pequeñas partes); con tres transductores: 1 Transductor Conveco con rango de frecuencia 2 a 6 MHz 1 Transductor Endocavitario con rango de frecuencia de 4 a 9 MHz 1 Transductor Lineal con rango de frecuencia de 4 a 12 MHz 1 Impresora Térmica blanco y negro, para papel térmico UPP-110, compatible con equipo. 1 UPS ON LINE de 1kva grado médico para proteger equipo y sus periféricos. Conectores de salida y entrada de video, CD/DVD, Monitor de 19" a 21", con resolución de 1080x1024, alto brillo y contraste con movimientos de giro horizontal y vertical, de alta resolución de zoom con selección de profundidad de 2 a 30 cm. rango dinámico de hasta 200 dB. Indispensable garantía de 2 a 3 años de mantenimiento preventivo y correctivo (que incluya reemplazo de partes si se concluye que es un desperfecto de fábrica). Diseño ergonómico. OFRECEN: 1ra Alternativa: EQUIPO DE ULTRASONOGRAFIA Panel de usuario con pantalla táctil personalizable para facilitar el diagnóstico 5 PUERTOS DE TRANSDUCTOR ACTIVOS PARA MAXIMIZAR LA APLICACIÓN CLÍNICA teclado con giratorio dedicado para fácil plegado El Acclarix LX3 cuenta con una gran variedad de innovaciones de diseño que hacen que el funcionamiento diario en un entorno de diagnóstico general sea facil, rápido e intuitivo. Impresionante claridad compactado con la innovadora tecnología Edan TAI y múltiples Tecnologías de procesamiento de imágenes, Acclarix LX3 puede mostrar perfectamente la imagen de ultrasonido en diferentes modos, para hacer un diagnóstico más preciso. La arquitectura de conteo de canales altos y de alta fidelidad ofrece una excelente resolución de detalle, especialmente en Imaging adaptable de tejido depthisú (TAI) optimiza de forma continua y automático las imágenes para un mayor enfoque en el paciente En el Modo B, permite una afinación de varios parámetros para ofrecer la mejor calidad de imagen posible En Doppler, TAI se ajusta automáticamente para el estado de flujo, lo que proporciona una conexión mejorada, detección de bordes y pérdida de color • Aplicación de tipos de exámenes: • Abdomen • Obstetricia •</p>	\$21,775.00	\$21,775.00

		<p>Ginecología • Mama • Cardiología • Pequeñas partes</p> <ul style="list-style-type: none"> • Urología • Vasculat • Modos de Imagen: • B-mode • M-mode • Color Doppler • PowerDopplerImaging/Directional PDI • Pulsed Wave Doppler • Continuos Wave Doppler • TDI MODE-TISSUE DOPPLE IMAGING • HPRF (High pulse RepetitionFrequency) • Formatos de presentación: • B+M • B/C(PDI or DPDI), Single • B/C(PDI or DPDI), Dual • B+B/C(PDI or DPDI), Dual live • B+PW(Duplex) • B+PW(Update) • HPRF • B/C(PDI or DPDI)+PW(Triplex) • B/C(PDI or DPDI)+PW (Update) • B+CW (Update) • B/C(PDI or DPDI)+CW (Update) • B+TVI • B+TVI+TVD • Función y técnicas en imagen: • FrequencyCompoundingImaging • AdaptiveSpatialCompoundingImaging • HarmonicImaging • TDI mode-TisseDopplerImaging • Speckle Reducción Imaging (eSRI) • SpectrumEnhancement • Digital Multi-BeamBeamforming • TrapezoidImaging • Extended FOV • Pan Zoom • Full Screen Zoom • Auto Trace • Panorámico • NeedleEnhancement Visualización • HPRF (High Pulse RepetitionFrequency) • Especificaciones Fisicas: • Monitor: • 21.5" highresolution LCD monitor •Resolution: 1920 x 1080 • ImageSize: 1200*900 •Tiltangle: up 30°;down 90° • Left/rightrotation: ±90° • View angle: right 178°, left 178°, up 178°, down 178° • Panel de control: • 14" Touchscreen(resolution: 1366 x 768) • 20° tiltable • Retroiluminación interactiva • HardKeys proporciona retroalimentación táctil • Trackballfisico • 8 segmentos de contronles deslizantes TGC • Teclado • Up lift: 20 cm • Arquitectura del sistema: • Channels: Up to 150,000 • Systemdynamicrange: 0-264 dB • BeamForming: Eightbeam • Hard drive: 512 Gb • Depth: 1-45cm • OperationSystem: Android • USB DVD RW • DICOM 3.0 • Fuente de energia: • Voltaje: 110-240V • Frecuencia: 60 Hz • Bateria de ion Lithium • Ruedas: • Diameter: 5 inch • 4 wheels: lock and swivel • Transducerport and holder: • 5 PUERTOS ACTIVOS • 5 holders <p>INCLUYE:</p> <ul style="list-style-type: none"> - TRANSDUCTOR CONVEXO C5-2Q Rango de Frecuencia 1-7 MHz - TRANSDUCTOR LINEAL L12-5Q RaNGO DE fRECUENCIA 3-13 MHz - TRANSDUCTOR ENDOCAVITARIO E8 - 4Q Rango de Frecuencia 3-12 MHz - UPS ON LINE DE 1.5 VA (puede variar marca y modelo. Se presenta información para indicar que se entregara On Line) Modelo: ACCLARIX LX3 - IMPRESORA B/W SONY X898MD; Capacitación al Usuario. <p>Forma de pago: crédito 60 días calendario; Marca: EdanOrigen: China; Validez de la Oferta: 60 días calendario; Plazo de entrega: 25días calendario; Garantía: 2 años por desperfectos de fábrica 2 años de mantenimiento preventivo al año por cada año de garantía y los mantenimientos correctivos que sean necesarios</p>		
-	-	TOTAL.....	-	\$21,775.00




SON: veintiún mil setecientos setenta y cinco 00/100 dólares

OBSERVACION: SEGÚN SOLICITUD DE COMPRA RECIBIDA EN FECHA 27/06/2022; SERVICIO SOLICITADO POR EL DEPARTAMENTO DE DIVICION MEDICA, EL HOSPITAL DELEGA XX; CORREO ELECTRONICO: XX CON EXTENCION 9502 COMO ADMINISTRADOR DE LA COMPRA Y

SERA EL RESPONSABLE DE LA EJECUCION DE LA PRESENTE ORDEN DE COMPRA. ASI MISMO SERA EL ENLACE ENTRE EL CONTRATISTA Y EL CONTRATANTE. ORDEN DE COMPRA REALIZADA SEGÚN EL **PROCESO DE COMPRA LIBRE GESTION No. 060/2022 ADQUISICION DE EQUIPO MEDICO NO ESPECIALIZADO (EQUIPO DE ULTRASONOGRAFIA); FONDO GENERAL** Y POR MOTIVO DE CIERRE CONTABLE, NO SE RECIBIRAN SUMINISTROS Y NO SE DARA TRAMITE A FACTURAS Y DOCUMENTOS DE PAGO, EN LOS ULTIMOS 3 DIAS DE CADA MES; ADEMAS LA ENTREGA COMPRENDE, ENTREGAR ACTA Y FACTURA A LA UNIDAD FINANCIERA, PARA COMPLETAR EL PROCESO, CASO CONTRARIO SE TENDRÁ POR NO ENTREGADO EL SERVICIO O PRODUCTO QUE SE TRADUCIRA EN INCUMPLIMIENTO DE ENTREGA. **ADEMAS DEBERAN PASAR A RETIRAR Y FIRMAR ORDEN DE COMPRA EN ORIGINAL, EN LA UACI DEL HOSPITAL, DE LO CONTRARIO NO SE LE RECIBIRA EL PRODUCTO EN EL ALMACEN.** **NOTA:** AL MOMENTO DE TRAMITAR EL QUEDAN RESPECTIVO DEBERAN PRESENTAR LA FACTURA EN ORIGINAL, DECLARACION JURADA Y EL CERTIFICADO DE REGISTRO DE LAS MYPE. NUMERO TELEFONICO UFI: TELXXXXXXXXXXXXXXXXXXXXXXXXXXXX TELEFONO ALMACEN: TEL XXXXXXXXXXXXXXXXXXXX; **FIANZA Y GARANTIA:** EL CONTRATISTA RENDIRA POR SU CUENTA U A FAVOR DE EL HOSPITAL A TRAVES DE UN BANCO, COMPAÑÍA ASEGURADORA O AFIANZADORA CON DOMICILIO LEGAL EN EL SALVADOR Y AUTORIZADA POR LA SUPERINTENDENCIA DEL SISTEMA FINANCIERO, OTORGARA LA GARANTIA SIGUIENTE: **FIANZA DE CUMPLIMIENTO** POR UN VALOR DE **\$2,177.5** EQUIVALENTES AL **DIEZ POR CIENTO** DEL MONTO TOTAL DEL SUMINISTRO CONTRATADO, LA CUAL DEBERA ENTREGAR DENTRO LOS CINCO DIAS HABILES SIGUIENTES A LA FECHA DE DISTRIBUCION DE LA PRESENTE ORDEN DE COMPRA Y PERMANECERA

LUGAR DE ENTREGA: EN EL ALMACEN GENERAL DEL HOSPITAL, UBICADO ENTRE LA 4ta. Y 8va. CALLE ORIENTE Y 2da. AVENIDA SUR No. 23, DEL BARRIO SAN FRANCISCO, DE LA CIUDAD Y DEPARTAMENTO DE SAN VICENTE; EN HORARIO DESDE LAS 08:00 HORAS HASTA LAS 12:00 HORAS Y DESDE LAS 13:00 HORAS HASTA LAS 14:30 HORAS; CABE MENCIONAR QUE NUESTRA INSTITUCION ES AGENTE DE RETENCION DEL 1%.

LUGAR DE NOTIFICACIONES: EL HOSPITAL ENTRE LA 4ta. Y 8va. CALLE ORIENTE Y 2da. AVENIDA SUR No. 23, DE LA CIUDAD Y DEPARTAMENTO DE SAN VICENTE, TEL XXXXXXXXXXXXX; S.T MEDIC, S.A. DE C.V.(XXXXXXXXXXXXXXXXXXXX) **Persona de Contacto:** XXXXXXXXXXXXXXXXXXXXXXXXXXXX CORREO ELECTRONICO: XXXXXXXXXXXXXXXXXXXXXXXX

 Titular o Designado	
	 Suministrante

Elaborado por: *anduran*

15/07/2022



GOBIERNO DE EL SALVADOR

Hospital Nacional "Santa Gertrudis", San Vicente

UNIDAD DE ADQUISICIONES

UACI del Hospital de San Vicente

Y CONTRATACIONES INSTITUCIONAL

PREVISION
NO:

ORDEN DE COMPRA DE BIENES Y SERVICIOS

Lugar y Fecha:

San Vicente 14 de Julio del 2022

No.Orden:68/2022

RAZON SOCIAL DEL SUMINISTRANTE

SERVICIOS TECNICOS MEDICOS, S. A. DE C. V.

CANTIDAD	UNIDAD DE MEDIDA	DESCRIPCION	PRECIO UNITARIO	VALOR TOTAL
-	-	LINFA 0202 Atención Hospitalaria-FONDO GENERAL	-	-
1	Cada Uno	R-1 60303240 EQUIPO DE ULTRASONOGRAFIA Aplicaciones Generales: (Matn Abdomen Obstetrico Ginecologino Urologia pequeñas partes con tres transductores: 1 Transductor Convexo con rango de frecuencia 2 a 8 MHz 1 Transductor Endocavitario con rango de frecuencia de 4 a 9 MHz 1 Transductor Lineal con rango de frecuencia de 4 a 12 MHz 1 Impresora Térmica blanco y negro para papel térmico UPP110 compatible con equipo, 1 UPS ON LINE de 1kva grado médico para proteger equipo y sus periféricos, Conectores de salida y entrada de video CD/DVD, Monitor de 19 a 21 con resolución de 1080x1024 alto brillo y contraste con movimientos de giro horizontal y vertical de alta resolución de zoom con selección de profundidad de 2 a 30 cm, rango dinámico de hasta 200 dB. Indispensable garantía de 2 a 3 años de mantenimiento preventivo y correctivo (que incluya reemplazo de partes si se concluye que es un desperfecto de fábrica. Diseño ergonómico. NOTA: Tiempo de entrega del equipo 25 días hábiles despues de haber sido notificada la Orden de Compra o Contrato OFRECEN: 1ra Alternativa: EQUIPO DE ULTRASONOGRAFIA Panel de usuario con pantalla táctil personalizable para facilitar el diagnóstico 5 PUERTOS DE TRANSDUCTOR ACTIVOS PARA MAXIMIZAR LA APLICACIÓN CLÍNICA teclado con giratorio dedicado para fácil plegado El Acclarix LX3 cuenta con una gran variedad de innovaciones de diseño que hacen que el funcionamiento diario en un entorno de diagnóstico general sea fácil rápido e intuitivo. Imp	\$21,775.00	\$21,775.00
-	-	TOTAL.....	-	\$21,775.00

SON: veintium mil setecientos setenta y cinco 00/100 dolares

LUGAR DE ENTREGA: EN EL ALMACEN GENERAL DEL HOSPITAL, UBICADO ENTRE LA 4ta. Y 5va. CALLE ORIENTE Y 2da. AVENIDA SUR No. 23, DEL BARRIO SAN FRANCISCO, DE LA CIUDAD Y DEPARTAMENTO DE SAN VICENTE; EN HORARIO DESDE LAS 08:00 HORAS HASTA LAS 12:00 HORAS Y DESDE LAS 13:00 HORAS HASTA LAS 14:30 HORAS; CABE MENCIONAR QUE NUESTRA INSTITUCION ES AGENTE DE RETENCION DEL 1%.

Titular o Designado



Suministrante

Elaborado por: moadiran

