



**MINISTERIO DE SALUD**

**República de El Salvador, C. A.**

## **VERSIÓN PÚBLICA**

**“Este documento es una versión pública, en el cual únicamente se ha omitido la información que la Ley de Acceso a la Información Pública (LAIP), define como confidencial entre ello los datos personales de las personas naturales firmantes”. (Artículos 24 y 30 de la LAIP y artículo 6 del lineamiento No. 1 para la publicación de la información oficiosa)**

**“También se ha incorporado al documento la página escaneada con las firmas y sellos de las personas naturales firmantes para la legalidad del documento”**



# GOBIERNO DE EL SALVADOR

Hospital Nacional de Jiquilisco

UNIDAD DE ADQUISICIONES

UACI del Hospital de Jiquilisco

Y CONTRATACIONES INSTITUCIONAL

PREVISIÓN NO:3229

## ORDEN DE COMPRA DE BIENES Y SERVICIOS

Lugar y Fecha:

**Jiquilisco, Usulután 20 de Octubre del 2017**

**No.Orden:180/2017**

### RAZON SOCIAL DEL SUMINISTRANTE

**SERVICIOS TECNICOS MEDICOS, S. A. DE C. V.**


CANTIDAD	UNIDAD DE MEDIDA	DESCRIPCION	PRECIO	VALOR
			UNITARIO	TOTAL
-	-	LINEA:0202 Atención Hospitalaria--EQUIPO MEDICO Y DE LABORATORIO/FONDO GENERAL/PROYECTO DE ATENCIÓN A VICTIMAS DE VIOLENCIA	-	-
1	Cada Uno	CODIGO: 60302195 ELECTROCARDIOGRAFO DE 6 CANALES,MARCA EDAN INSTRUMENT, MODELO SE-601B. (VER ESPECIFICACIONES TÉCNICAS AL REVERSO).	\$2,070.00	\$2,070.00
3	Cada Uno	CODIGO: 60302178 MINI DOPPLER DETECTOR ULTRA SONICO DE FLUJO SANGUINEO, DISEÑO DE BOLSILLO, MARCA EDAN, MODELO SONOTRAX II. (VER ESPECIFICACIONES TÉCNICAS AL REVERSO).	\$250.00	\$750.00
-	-	<b>TOTAL.....</b>	-	\$2,820.00

SON: **dos mil ochocientos veinte 00/100 dolares**

LUGAR DE ENTREGA:ALMACÉN HOSPITAL NACIONAL DE JIQUILISCO

<p>_____</p> <p>Titular o Designado</p>	<p>_____</p>
<p>_____</p>	<p>_____</p> <p>Suministrante</p>

Elaborado por:yayala

	<b>GOBIERNO DE EL SALVADOR</b>	
Hospital Nacional de Jiquilisco	UNIDAD DE ADQUISICIONES	
UACI del Hospital de Jiquilisco	Y CONTRATACIONES INSTITUCIONAL	
		PREVISION NO:3229

**ORDEN DE COMPRA DE BIENES Y SERVICIOS**

Lugar y Fecha:	<b>Jiquilisco, Usulután 20 de Octubre del 2017</b>	No.Orden:180/2017
----------------	--	-------------------





**RAZON SOCIAL DEL SUMINISTRANTE**

SERVICIOS TECNICOS MEDICOS, S. A. DE C. V.

CANTIDAD	UNIDAD DE MEDIDA	DESCRIPCION	PRECIO	VALOR
			UNITARIO	TOTAL
-	-	LINEA:0202 Atención Hospitalaria--EQUIPO MEDICO Y DE LABORATORIO/FONDO GENERAL/PROYECTO DE ATENCIÓN A VICTIMAS DE VIOLENCIA	-	-
1	Cada Uno	CODIGO: 60302195 ELECTROCARDIOGRAFO DE 6 CANALES, MARCA EDAN INSTRUMENT, MODELO SE-601B. (VER ESPECIFICACIONES TÉCNICAS AL REVERSO).	\$2,070.00	\$2,070.00
3	Cada Uno	CODIGO: 60302178 MINI DOPPLER DETECTOR ULTRA SONICO DE FLUJO SANGUINEO, DISEÑO DE BOLSILLO, MARCA EDAN, MODELO SONOTRAX II. (VER ESPECIFICACIONES TÉCNICAS AL REVERSO).	\$250.00	\$750.00
-	-	<b>TOTAL.....</b>	-	\$2,820.00

SON: dos mil ochocientos veinte 00/100 dolares

LUGAR DE ENTREGA:ALMACÉN HOSPITAL NACIONAL DE JIQUILISCO

 Titular o Designado	 Suministrante
	

Elaborado por:yayala

ESTE DOCUMENTO  
 FUE DISTRIBUIDO  
 EL DIA 23 OCT 2017



## ESPECIFICACIONES TECNICAS DE ORDEN DE COMPRA No. 180/2017

### **ELECTROCARDIOGRAFO DE 6 CANALES**

#### **DESCRIPCION:**

- Modo de adquisición de 12 derivaciones simultaneas.
- Sistema de detección de mala conexión de cualquier electrodo.
- Teclado para introducir los datos del paciente.
- Frecuencia de respuesta 0.05Hz-150Hz.
- Funcionamiento con corriente alterna y batería interna recargable con duración de más de horas continua.
- Con filtros Ac, DFT filter, EMG filter, y LOWPASS filter.
- Frecuencia de corte superior 150 Hz.
- Frecuencia de corte mínimo 0.05 Hz.
- Protección contra descargas de desfibrilador.
- Detección sensibilidad de marcapasos.
- Programa de interpretación para pacientes..
- Con despliegue de los datos en la pantalla.
- Impresión de doce derivaciones con 6 trazos simultaneos en impresión térmico interconstruido al equipo.
- Derivadas del ritmo seleccionable entre las 12 derivadas estándar.
- Velocidad de al menos 25 y mm/seg.
- Sensibilidad de al menos 5, 10 y 20 mm/Mv.
- Selección de entre al menos 5 parametros en el menú para ajuste de sistema.
- Despliegue e impresión de los mensajes en idioma español.
- Cable para paciente
- Electroodos reusable adulto y pediátrico.

#### **CARACTERÍSTICAS ELECTRICAS:**

- Voltaje de alimentación 120 VAC+/-10%.
- Frecuencia 60 Hz.
- Tomacorriente macho polarizado.

**GARANTIA:** Entregar garantía por escrito por el plazo de una año contra desperfectos de fabricación.

#### **ACCESORIOS:**

- Manual de operación, manual de servicio, manual de partes y manuales en idioma español o traducido.
- Juego de 6 electrodos precordiales de perilla.
- Juego de 4 electrodos de extremidades de pinzas.
- 10 rollos o resma de papel térmico.
- Batería de litio recargable.
- Programa de capacitación de uso al personal proporcionado por el suministrante.

### **MINI DOPLER DETECTOR ULTRASONICO DE FLUJO SANGUINEO**

#### **Características:**

- Fácil de usar.
- Batería recargable.
- Exactitud en la obtención de la frecuencia cardíaca y exhibidor LCD.
- Indicador de batería baja.
- Control de volumen continuo.
- Altoparlante integrado.
- Apagado automático.
- Salida de audio para audífonos.
- Condición de trabajo onda continua.
- Rango de frecuencia cardiaca: 5-210 bpm.

**GARANTIA:** Entregar garantía por escrito por el plazo de una año contra desperfectos de fabricación.