

INSTITUTO NACIONAL DE LOS DEPORTES
DE EL SALVADOR

Gerencia Financiera



INFORMES DE ASIGNACIÓN PRESUPUESTARIA A FEDERACIONES DEPORTIVAS AÑO 2016

San Salvador, Febrero de 2016

DEPORTE SOMOS TODOS

Palacio de los Deportes Carlos "El Famoso" Hernández, Alameda Juan Pablo II y Diagonal Universitaria, Centro de Gobierno, San Salvador,
El Salvador, C.A. Tel. (503) 2231 -9999


Página Web: www.indes.gob.sv Facebook: <https://www.facebook.com/indes.elsalvador> Twitter: <https://twitter.com/indeselsalvador>


**INSTITUTO NACIONAL DE LOS DEPORTES
DE EL SALVADOR**

Federaciones que presentaron su informe:


- 1. ASADESIR**
- 2. Federación Salvadoreña de Bádminton**
- 3. Comité Paralímpico de El Salvador**
- 4. Federación Salvadoreña de Baloncesto**
- 5. Federación Salvadoreña de Físico Culturismo**
- 6. Federación Salvadoreña de Judo**
- 7. Federación Salvadoreña de Montañismo y Escalada**
- 8. Federación Salvadoreña de Natación**
- 9. Federación Salvadoreña de Tae Kwon Do**
- 10. Federación Salvadoreña de Tenis de Mesa**
- 11. Federación Salvadoreña de Vela**
- 12. Federación Salvadoreña de Voleibol**

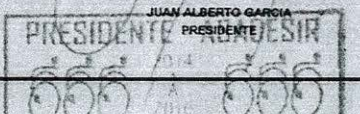
RUBRO	ENERO	FEBRERO	MARZO	ABRIL	MAYO	JUNIO	JULIO	AGOSTO	SEPTIEMBRE	OCTUBRE	NOVIEMBRE	DICIEMBRE	TOTAL	%
MATERIALES Y PAPELERIA DE OFICINA E IMPRESOS	0.00	0.00	0.00	0.00	0.00	0.00	0.00	0.00	0.00	0.00	0.00	0.00	0.00	
MATERIALES Y PAPELERIA DE OFICINA													0.00	
MATERIAL INFORMATICO													0.00	
LIBROS, TEXTOS, UTILES DE ENSEANZA Y PUBLICACIONES													0.00	
SERVICIOS BASICOS	22.00	22.00	22.00	22.00	22.00	22.00	22.00	22.00	22.00	22.00	22.00	22.00	264.00	
SERVICIO DE ENERGIA ELECTRICA													0.00	
SERVICIO DE AGUA													0.00	
SERVICIO DE TELECOMUNICACIONES	22.00	22.00	22.00	22.00	22.00	22.00	22.00	22.00	22.00	22.00	22.00	22.00	264.00	
SERVICIO DE CORREOS													0.00	
INTERNET													0.00	
MANTENIMIENTO Y REPARACIONES	0.00	0.00	0.00	0.00	0.00	0.00	0.00	0.00	0.00	0.00	0.00	0.00	0.00	
MANTTO. Y REPARAC. DE SILLAS DE RUEDAS													0.00	
MANTTO. Y REPARAC. EQ. COMUNICACIONES													0.00	
MANTTO. Y REPARAC. EQ. TRANSP. Y TRACCIÓN													0.00	
MANTTO. Y REPARAC. EQ. Y MOB. DIVERSO													0.00	
MANTTO. Y REPARAC. EQ. AUDIOVISUAL													0.00	
MANTTO. Y REPARAC. MOB. Y EQ. MEDICO													0.00	
TRANSPORTES, FLETES Y ALMACENAMIENTO													0.00	
ARRENDAMIENTO DE BIENES MUEBLES													0.00	
ARRENDAMIENTO DE BIENES INMUEBLES													0.00	
PASAJES Y VIATICOS	0.00	0.00	0.00	0.00	0.00	0.00	0.00	0.00	0.00	0.00	0.00	0.00	0.00	
PASAJES AL INTERIOR													0.00	
PASAJES AL EXTERIOR													0.00	
SERVICIOS TECNICOS Y PROFESIONALES	40.00	40.00	40.00	40.00	40.00	40.00	40.00	40.00	40.00	40.00	40.00	40.00	248.00	686.00
SERVICIO DE CONTABILIDAD Y AUDITORIA	40.00	40.00	40.00	40.00	40.00	40.00	40.00	40.00	40.00	40.00	40.00	40.00	248.00	886.00
SERVICIOS MEDICOS													0.00	
SERVICIOS DE CAPACITACIÓN													0.00	
SEGUROS Y GASTOS FINANCIEROS	0.00	0.00	0.00	0.00	0.00	0.00	0.00	0.00	0.00	0.00	0.00	0.00	0.00	0
PRIMAS Y GASTOS POR SEGUROS Y COMISIONES BANCARIAS	0.00	0.00	0.00	0.00	0.00	0.00	0.00	0.00	0.00	0.00	0.00	0.00	0.00	
PRIMAS Y GASTOS DE SEGUROS DE PERSONAS													0.00	
PRIMAS Y GASTOS DE SEGUROS DE BIENES Y VALORES													0.00	
COMISIONES Y GASTOS BANCARIOS													0.00	
DESARROLLO DEPORTIVO	666.66	5,216.66	416.66	416.66	416.66	416.66	1,216.66	416.66	3,416.66	416.66	416.66	416.74	13,850.00	55.4
FOGUEOS	416.66	5,216.66	416.66	416.66	416.66	416.66	1,216.66	416.66	3,416.66	416.66	416.66	416.74	13,600.00	
FOGUEOS INTERNACIONALES		4,000.00							3,000.00				7,000.00	
EVENTOS NACIONALES	416.66	1,216.66	416.66	416.66	416.66	416.66	1,216.66	416.66	416.66	416.66	416.66	416.74	6,800.00	
BECAS	0.00	0.00	0.00	0.00	0.00	0.00	0.00	0.00	0.00	0.00	0.00	0.00	0.00	
BECAS DEPORTIVAS													0.00	
ORGANISMOS INTERNACIONALES	250.00	0.00	0.00	0.00	0.00	0.00	0.00	0.00	0.00	0.00	0.00	0.00	250.00	
MEMBRESIAS	250.00												250.00	
LICENCIAS													0.00	
TOTALES	1,578.66	6,128.66	1,328.66	1,328.66	1,328.66	1,328.66	2,128.66	1,328.66	4,328.66	1,328.66	1,328.66	1,534.74	25,000.00	100.00


 PROF. JORGE ALBERTO QUEZADA
 PRESIDENTE


 JUAN ALBERTO GARCIA
 PRESIDENTE


 ANA MIRIAN LOPEZ
 TESORERO


 LIC. MARCOS JACOBO MENJIVAR RODRIGUEZ
 GERENTE FINANCIERO



RUBRO	ENERO	FEBRERO	MARZO	ABRIL	MAYO	JUNIO	JULIO	AGOSTO	SEPTIEMBRE	OCTUBRE	NOVIEMBRE	DICIEMBRE	TOTAL	%
MATERIALES Y PAPELERIA DE OFICINA E IMPRESOS	0.00	553.88	0.00	0.00	0.00	0.00	35.00	0.00	226.53	0.00	0.00	36.00	850.41	
MATERIALES Y PAPELERIA DE OFICINA		222.35											222.35	
MATERIAL INFORMATICO		331.53					35.00		226.53			35.00	828.06	
LIBROS, TEXTOS, UTILES DE ENSEÑANZA Y PUBLICACIONES													0.00	
SERVICIOS BASICOS	170.00	170.00	170.00	170.00	170.00	170.00	170.00	170.00	170.00	170.00	170.00	170.00	2,040.00	
SERVICIO DE ENERGIA ELECTRICA													0.00	
SERVICIO DE AGUA													0.00	
SERVICIO DE TELECOMUNICACIONES	170.00	170.00	170.00	170.00	170.00	170.00	170.00	170.00	170.00	170.00	170.00	170.00	2,040.00	
SERVICIO DE CORREOS													0.00	
INTERNET (INSTALACIÓN 1 PAGO)													0.00	
MANTENIMIENTO Y REPARACIONES	0.00	0.00	0.00	0.00	0.00	100.00	0.00	0.00	0.00	0.00	0.00	0.00	100.00	
MANTTO Y REPARAC. EDIFIC. E INSTALAC.													0.00	
MANTTO Y REPARAC. EQ. COMUNICACIONES													0.00	
MANTTO Y REPARAC. EQ. TRANSP. Y TRACCIÓN													0.00	
MANTTO Y REPARAC. EQ. Y MOB. DIVERSO						100.00							100.00	
MANTTO Y REPARAC. EQ. AUDIOVISUAL													0.00	
MANTTO Y REPARAC. MOB. Y EQ. MEDICO													0.00	
TRANSPORTES, FLETES Y ALMACENAMIENTO													0.00	
ARRENDAMIENTO DE BIENES MUEBLES													0.00	
ARRENDAMIENTO DE BIENES INMUEBLES													0.00	
PASAJES Y VIATICOS	75.00	75.00	75.00	75.00	75.00	75.00	75.00	75.00	75.00	75.00	75.00	75.00	900.00	
PASAJES AL INTERIOR	75.00	75.00	75.00	75.00	75.00	75.00	75.00	75.00	75.00	75.00	75.00	75.00	900.00	
PASAJES AL EXTERIOR													0.00	
SERVICIOS TECNICOS Y PROFESIONALES	90.00	90.00	90.00	90.00	90.00	90.00	90.00	90.00	90.00	90.00	90.00	90.00	560.00	1,550.00
SERVICIO DE CONTABILIDAD Y AUDITORIA	90.00	90.00	90.00	90.00	90.00	90.00	90.00	90.00	90.00	90.00	90.00	90.00	560.00	1,550.00
SERVICIOS MEDICOS													0.00	
SERVICIOS DE CAPACITACIÓN													0.00	
SEGUROS Y GASTOS FINANCIEROS	0.00	0.00	0.00	0.00	0.00	0.00	0.00	0.00	0.00	0.00	0.00	0.00	0.00	0
PRIMAS Y GASTOS POR SEGUROS Y COMISIONES BANCARIAS	0.00	0.00	0.00	0.00	0.00	0.00	0.00	0.00	0.00	0.00	0.00	0.00	0.00	
PRIMAS Y GASTOS DE SEGUROS DE PERSONAS													0.00	
PRIMAS Y GASTOS DE SEGUROS DE BIENES Y VALORES													0.00	
COMISIONES Y GASTOS BANCARIOS													0.00	
DESARROLLO DEPORTIVO	2,100.00	2,600.00	5,050.00	2,100.00	7,800.00	800.00	2,774.00	1,900.00	1,050.00	2,800.00	300.00	300.00	29,574.00	36.97
FOGUEOS	1,800.00	2,300.00	4,750.00	1,800.00	7,300.00	500.00	2,474.00	1,600.00	750.00	2,500.00	0.00	0.00	25,774.00	
FOGUEOS INTERNACIONALES		1,000.00	4,000.00		7,000.00		1,674.00			1,500.00			15,174.00	
EVENTOS NACIONALES	1,800.00	1,300.00	750.00	1,800.00	300.00	500.00	800.00	1,600.00	750.00	1,000.00			10,800.00	
BECAS	300.00	300.00	300.00	300.00	300.00	300.00	300.00	300.00	300.00	300.00	300.00	300.00	3,600.00	
BECAS DEPORTIVAS	300.00	300.00	300.00	300.00	300.00	300.00	300.00	300.00	300.00	300.00	300.00	300.00	3,600.00	
ORGANISMOS INTERNACIONALES	0.00	0.00	0.00	0.00	200.00	0.00	0.00	0.00	0.00	0.00	0.00	0.00	200.00	
MEMBRESIAS					200.00								200.00	
EQUIPO INFIRMATICO													200.00	
TOTALES	6,025.48	7,388.95	8,936.49	6,025.48	11,686.49	4,825.48	6,695.49	5,825.48	5,163.02	6,686.49	4,225.48	6,515.67	80,000.00	100.00

F. 
PROF. JORGE ALBERTO PÉREZ QUEZADA
 PRESIDENTE

F. 
SR. FRANCISCO AZÚCAR RODRÍGUEZ
 PRESIDENTE DE FEDERACIÓN

F. 
SRA. MARÍA CRUZ DE AQUINO
 TESORERA FEDERACIÓN

F. 
LIC. MARCOS JACOBO MENJIVAR VIDES
 GERENTE FINANCIERO

RUBRO	ENERO	FEBRERO	MARZO	ABRIL	MAYO	JUNIO	JULIO	AGOSTO	SEPTIEMBRE	OCTUBRE	NOVIEMBRE	DICIEMBRE	TOTAL	%
MATERIALES Y PAPELERIA DE OFICINA E IMPRESOS	\$0.00	\$0.00	\$0.00	\$0.00	\$0.00	\$0.00	\$0.00	\$0.00	\$0.00	\$0.00	\$0.00	\$0.00	\$0.00	
MATERIALES Y PAPELERIA DE OFICINA													\$0.00	
MATERIAL INFORMATICO													\$0.00	
LIBROS, TEXTOS, UTILES DE ENSEÑANZA Y PUBLICACIONES													\$0.00	
SERVICIOS BASICOS	\$0.00	\$0.00	\$0.00	\$0.00	\$0.00	\$0.00	\$0.00	\$0.00	\$0.00	\$0.00	\$0.00	\$0.00	\$0.00	
SERVICIO DE ENERGIA ELECTRICA													\$0.00	
SERVICIO DE AGUA													\$0.00	
SERVICIO DE CORREOS													\$0.00	
INTERNET Y TELEFONO													\$0.00	
MANTENIMIENTO Y REPARACIONES	\$0.00	\$0.00	\$0.00	\$0.00	\$0.00	\$0.00	\$0.00	\$0.00	\$0.00	\$0.00	\$0.00	\$0.00	\$0.00	
MANTTO. Y REPARAC. EDIFIC. E INSTALAC.													\$0.00	
MANTTO. Y REPARAC. EQ. COMUNICACIONES													\$0.00	
MANTTO. Y REPARAC. EQ. TRANSP. Y TRACCION													\$0.00	
TRANSPORTES, FLETES Y ALMACENAMIENTO													\$0.00	
PASAJES Y VIATICOS	\$0.00	\$0.00	\$0.00	\$0.00	\$0.00	\$0.00	\$0.00	\$0.00	\$0.00	\$0.00	\$0.00	\$0.00	\$0.00	
PASAJES AL INTERIOR													\$0.00	
PASAJES AL EXTERIOR													\$0.00	
SERVICIOS TECNICOS Y PROFESIONALES	\$0.00	\$0.00	\$0.00	\$0.00	\$0.00	\$0.00	\$0.00	\$0.00	\$0.00	\$0.00	\$0.00	\$0.00	\$0.00	
SERVICIO DE CONTABILIDAD Y AUDITORIA													\$0.00	
Otros servicios profesionales													\$0.00	
SERVICIOS DE CAPACITACION													\$0.00	
DESARROLLO DEPORTIVO	\$2,000.00	\$3,000.00	\$5,000.00	\$0.00	\$0.00	\$0.00	\$0.00	\$0.00	\$0.00	\$0.00	\$0.00	\$0.00	\$10,000.00	100.00
FOGUEOS													\$0.00	
EVENTOS INTERNACIONALES	\$1,000.00		\$1,500.00										\$2,500.00	
EVENTOS NACIONALES	\$1,000.00	\$3,000.00	\$3,500.00										\$7,500.00	
ORGANISMOS INTERNACIONALES	\$0.00	\$0.00	\$0.00	\$0.00	\$0.00	\$0.00	\$0.00	\$0.00	\$0.00	\$0.00	\$0.00	\$0.00	\$0.00	
MEMBRESIAS													\$0.00	
LICENCIAS													\$0.00	
TOTALES	\$2,000.00	\$3,000.00	\$5,000.00	\$0.00	\$0.00	\$0.00	\$0.00	\$0.00	\$0.00	\$0.00	\$0.00	\$0.00	\$10,000.00	100.00




 F. PROF. JORGE ALBERTO DUEZADA
 PRESIDENTE INDES



 F. SR. JORGE ALBERTO OCHOA
 PRESIDENTE COPESA



 F. SR. FRANCISCO ALAS BUENDIA
 TESORERO



 F. LIC. MARCOS JACOBO MENJIVAR
 GERENTE FINANCIERO INDES



PROGRAMACION DE LA EJECUCION PRESUPUESTARIA AÑO 2016

FEDERACION SALVADOREÑA DE FISICOCULTURISMO Y DEPORTES AFINES

CANTIDAD ASIGNADA: \$68.000.00

RUBRO	ENERO	FEBRERO	MARZO	ABRIL	MAYO	JUNIO	JULIO	AGOSTO	SEPTIEMBRE	OCTUBRE	NOVIEMBRE	DICIEMBRE	TOTAL
REMUNERACIONES	\$ 2,035.00	\$ 2,035.00	\$ 2,035.00	\$ 2,035.00	\$ 2,035.00	\$ 2,035.00	\$ 2,035.00	\$ 2,035.00	\$ 2,035.00	\$ 2,035.00	\$ 2,035.00	\$ 2,112.50	\$ 23,497.50
PERSONAL ADMINISTRATIVO	\$ 1,075.00	\$ 1,075.00	\$ 1,075.00	\$ 1,075.00	\$ 1,075.00	\$ 1,075.00	\$ 1,075.00	\$ 1,075.00	\$ 1,075.00	\$ 1,075.00	\$ 1,075.00	\$ 1,642.50	\$ 13,467.50
SALARIOS	\$ 1,075.00	\$ 1,075.00	\$ 1,075.00	\$ 1,075.00	\$ 1,075.00	\$ 1,075.00	\$ 1,075.00	\$ 1,075.00	\$ 1,075.00	\$ 1,075.00	\$ 1,075.00	\$ 1,075.00	\$ 12,900.00
AGUINALDOS												\$ 567.50	\$ 567.50
PERSONAL TECNICO NACIONAL	\$ 960.00	\$ 960.00	\$ 960.00	\$ 960.00	\$ 960.00	\$ 960.00	\$ 960.00	\$ 960.00	\$ 960.00	\$ 960.00	\$ 960.00	\$ 1,470.00	\$ 12,030.00
SALARIOS	\$ 960.00	\$ 960.00	\$ 960.00	\$ 960.00	\$ 960.00	\$ 960.00	\$ 960.00	\$ 960.00	\$ 960.00	\$ 960.00	\$ 960.00	\$ 960.00	\$ 11,520.00
AGUINALDOS												\$ 510.00	\$ 510.00
CONTRIBUCIONES PATRONALES	\$ 290.00	\$ 290.00	\$ 290.00	\$ 290.00	\$ 290.00	\$ 290.00	\$ 290.00	\$ 290.00	\$ 290.00	\$ 290.00	\$ 290.00	\$ 290.00	\$ 3,480.00
PERSONAL ADMINISTRATIVO	\$ 153.20	\$ 153.20	\$ 153.20	\$ 153.20	\$ 153.20	\$ 153.20	\$ 153.20	\$ 153.20	\$ 153.20	\$ 153.20	\$ 153.20	\$ 153.20	\$ 1,838.40
ISSS	\$ 80.63	\$ 80.63	\$ 80.63	\$ 80.63	\$ 80.63	\$ 80.63	\$ 80.63	\$ 80.63	\$ 80.63	\$ 80.63	\$ 80.63	\$ 80.63	\$ 967.56
AFP	\$ 72.57	\$ 72.57	\$ 72.57	\$ 72.57	\$ 72.57	\$ 72.57	\$ 72.57	\$ 72.57	\$ 72.57	\$ 72.57	\$ 72.57	\$ 72.57	\$ 870.84
PERSONAL TECNICO NACIONAL	\$ 136.80	\$ 136.80	\$ 136.80	\$ 136.80	\$ 136.80	\$ 136.80	\$ 136.80	\$ 136.80	\$ 136.80	\$ 136.80	\$ 136.80	\$ 136.80	\$ 1,641.60
ISSS	\$ 72.00	\$ 72.00	\$ 72.00	\$ 72.00	\$ 72.00	\$ 72.00	\$ 72.00	\$ 72.00	\$ 72.00	\$ 72.00	\$ 72.00	\$ 72.00	\$ 864.00
AFP	\$ 64.80	\$ 64.80	\$ 64.80	\$ 64.80	\$ 64.80	\$ 64.80	\$ 64.80	\$ 64.80	\$ 64.80	\$ 64.80	\$ 64.80	\$ 64.80	\$ 777.60
ADQUISICIÓN DE BIENES Y SERVICIOS	\$ 70.00	\$ 70.00	\$ 70.00	\$ 70.00	\$ 70.00	\$ 70.00	\$ 70.00	\$ 70.00	\$ 70.00	\$ 70.00	\$ 70.00	\$ 70.00	\$ 840.00
SERVICIOS BASICOS	\$ 70.00	\$ 70.00	\$ 70.00	\$ 70.00	\$ 70.00	\$ 70.00	\$ 70.00	\$ 70.00	\$ 70.00	\$ 70.00	\$ 70.00	\$ 70.00	\$ 840.00
SERVICIO DE TELECOMUNICACIONES	\$ 70.00	\$ 70.00	\$ 70.00	\$ 70.00	\$ 70.00	\$ 70.00	\$ 70.00	\$ 70.00	\$ 70.00	\$ 70.00	\$ 70.00	\$ 70.00	\$ 840.00
INTERNET	\$ -	\$ -	\$ -	\$ -	\$ -	\$ -	\$ -	\$ -	\$ -	\$ -	\$ -	\$ -	\$ -
SEGUROS Y GASTOS FINANCIEROS	\$ 339.00	\$ -	\$ -	\$ -	\$ -	\$ -	\$ -	\$ -	\$ -	\$ -	\$ -	\$ -	\$ 339.00
PRIMAS Y GASTOS POR SEGUROS Y COMISIONES BANCARIAS	\$ 339.00	\$ -	\$ -	\$ -	\$ -	\$ -	\$ -	\$ -	\$ -	\$ -	\$ -	\$ -	\$ 339.00
PRIMAS Y GASTOS DE SEGUROS DE PERSONA	\$ 339.00	\$ -	\$ -	\$ -	\$ -	\$ -	\$ -	\$ -	\$ -	\$ -	\$ -	\$ -	\$ 339.00
DESARROLLO DEPORTIVO	\$ 1,350.00	\$ 4,480.00	\$ 1,350.00	\$ 2,150.00	\$ 3,350.00	\$ 2,850.00	\$ 5,000.00	\$ 5,400.00	\$ 4,350.00	\$ 4,750.00	\$ 1,843.50	\$ 1,350.00	\$ 37,843.50
FOGUEOS	\$ -	\$ 2,500.00	\$ -	\$ 800.00	\$ 2,000.00	\$ 1,200.00	\$ 3,650.00	\$ 4,050.00	\$ 3,000.00	\$ 3,400.00	\$ 493.50	\$ -	\$ 21,093.50
FOGUEOS EVENTOS INTERNACIONALES	\$ -	\$ 2,500.00	\$ -	\$ -	\$ 2,000.00	\$ -	\$ 3,250.00	\$ 3,250.00	\$ 3,000.00	\$ 3,000.00	\$ -	\$ -	\$ 17,000.00
FOGUEOS EVENTOS NACIONALES	\$ -	\$ -	\$ -	\$ 800.00	\$ -	\$ 1,200.00	\$ 400.00	\$ 800.00	\$ -	\$ 400.00	\$ 493.50	\$ -	\$ 4,093.50
BECAS	\$ 1,350.00	\$ 1,350.00	\$ 1,350.00	\$ 1,350.00	\$ 1,350.00	\$ 1,350.00	\$ 1,350.00	\$ 1,350.00	\$ 1,350.00	\$ 1,350.00	\$ 1,350.00	\$ 1,350.00	\$ 16,200.00
ESTIMULO AL MERITO DEPORTIVO	\$ 1,350.00	\$ 1,350.00	\$ 1,350.00	\$ 1,350.00	\$ 1,350.00	\$ 1,350.00	\$ 1,350.00	\$ 1,350.00	\$ 1,350.00	\$ 1,350.00	\$ 1,350.00	\$ 1,350.00	\$ 16,200.00
ORGANISMOS INTERNACIONALES	\$ -	\$ 550.00	\$ -	\$ -	\$ -	\$ -	\$ -	\$ -	\$ -	\$ -	\$ -	\$ -	\$ 550.00
MEMBRESIAS	\$ -	\$ 550.00	\$ -	\$ -	\$ -	\$ -	\$ -	\$ -	\$ -	\$ -	\$ -	\$ -	\$ 550.00
TOTALES	\$ 4,084.00	\$ 6,795.00	\$ 3,745.00	\$ 4,545.00	\$ 5,745.00	\$ 4,945.00	\$ 7,395.00	\$ 7,795.00	\$ 6,745.00	\$ 7,145.00	\$ 4,238.50	\$ 4,822.50	\$ 68,000.00

Sr. Jorge Alberto Quezada
Presidente INDES

Lic. Lazaro Fabricio Hernandez
Presidente FSFC

Lic. René Armando Gálvez
Tesorero FSFC

Lic. Marcos Jacobo Menjivar
Gerente Financiero INDES

RUBRO	ENERO	FEBRERO	MARZO	ABRIL	MAYO	JUNIO	JULIO	AGOSTO	SEPTIEMBRE	OCTUBRE	NOVIEMBRE	DICIEMBRE	TOTAL
MATERIALES Y PAPELERIA DE OFICINA E IMPRESOS	300,00	225,00	0,00	0,00	200,00	0,00	0,00	50,00	0,00	0,00	100,00	100,00	975,00
MATERIALES Y PAPELERIA DE OFICINA	200,00	225,00			100,00			50,00			100,00		675,00
MATERIAL INFORMATICO													0,00
LIBROS, TEXTOS, UTILES DE ENSEÑANZA Y PUBLICACIONES	100,00				100,00							100,00	300,00
SERVICIOS BASICOS	150,00	150,00	150,00	150,00	150,00	150,00	150,00	150,00	150,00	150,00	150,00	150,00	1.800,00
SERVICIO DE ENERGIA ELECTRICA													0,00
SERVICIO DE AGUA													0,00
SERVICIO DE TELECOMUNICACIONES	150,00	150,00	150,00	150,00	150,00	150,00	150,00	150,00	150,00	150,00	150,00	150,00	1.800,00
SERVICIO DE CORREOS													0,00
INTERNET (INSTALACIÓN 1 PAGO)													0,00
MANTENIMIENTO Y REPARACIONES	300,00	0,00	30,00	0,00	0,00	0,00	30,00	0,00	0,00	0,00	30,00	200,00	590,00
MANTTO. Y REPARAC. EDIFIC. E INSTALAC.	300,00											200,00	500,00
MANTTO. Y REPARAC. EQ. COMUNICACIONES													0,00
MANTTO. Y REPARAC. EQ. TRANSP. Y TRACCIÓN													0,00
MANTTO. Y REPARAC. EQ. Y MOB. DIVERSO			30,00				30,00				30,00		90,00
MANTTO. Y REPARAC. EQ. AUDIOVISUAL													0,00
MANTTO. Y REPARAC. MOB. Y EQ. MEDICO													0,00
TRANSPORTES, FLETES Y ALMACENAMIENTO													0,00
ARRENDAMIENTO DE BIENES MUEBLES													0,00
ARRENDAMIENTO DE BIENES INMUEBLES													0,00
PASAJES Y VIATICOS	33,33	33,33	33,33	33,33	33,33	33,33	33,33	33,33	33,33	33,33	33,33	33,33	399,96
PASAJES AL INTERIOR	33,33	33,33	33,33	33,33	33,33	33,33	33,33	33,33	33,33	33,33	33,33	33,33	399,96
PASAJES AL EXTERIOR													0,00
SERVICIOS TECNICOS Y PROFESIONALES	400,00	0,00	0,00	250,00	0,00	150,00	0,00	250,00	0,00	0,00	0,00	250,00	1.300,00
SERVICIO DE CONTABILIDAD Y AUDITORIA	250,00			250,00				250,00				250,00	1.000,00
SERVICIOS DE ASESORIA METODOLOGICA													0,00
SERVICIO DE ASESORIA TECNICA													0,00
SERVICIO DE ASESORIA DE ARBITRAJE	150,00					150,00							300,00
SEGUROS Y GASTOS FINANCIEROS	300,00	0,00	0,00	0,00	0,00	0,00	0,00	0,00	0,00	0,00	0,00	0,00	300,00
PRIMAS Y GASTOS POR SEGUROS Y COMISIONES BANCARIAS	300,00	0,00	0,00	0,00	0,00	0,00	0,00	0,00	0,00	0,00	0,00	0,00	300,00
PRIMAS Y GASTOS DE SEGUROS DE PERSONAS	300,00												300,00
PRIMAS Y GASTOS DE SEGUROS DE BIENES Y VALORES													0,00
COMISIONES Y GASTOS BANCARIOS													0,00
DESARROLLO DEPORTIVO	8.845,00	11.725,00	6.725,00	3.725,00	9.725,00	25.725,00	3.725,00	3.725,00	3.725,00	3.225,00	4.359,88	1.575,00	86.804,88
FOGUEOS	6.650,00	10.150,00	5.150,00	2.150,00	8.150,00	24.150,00	2.150,00	2.150,00	2.150,00	1.650,00	2.784,88	0,00	67.284,88
FOGUEOS INTERNACIONALES	4.000,00	8.000,00	3.000,00	-	6.000,00	22.000,00							43.000,00
EVENTOS NACIONALES	2.650,00	2.150,00	2.150,00	2.150,00	2.150,00	2.150,00	2.150,00	2.150,00	2.150,00	1.650,00	2.784,88		24.284,88
BECAS	1.575,00	1.575,00	1.575,00	1.575,00	1.575,00	1.575,00	1.575,00	1.575,00	1.575,00	1.575,00	1.575,00	1.575,00	18.900,00
BECAS DEPORTIVAS	1.575,00	1.575,00	1.575,00	1.575,00	1.575,00	1.575,00	1.575,00	1.575,00	1.575,00	1.575,00	1.575,00	1.575,00	18.900,00
ORGANISMOS INTERNACIONALES	620,00	0,00	0,00	0,00	0,00	0,00	0,00	0,00	0,00	0,00	0,00	0,00	620,00
MEMBRESIAS	620,00												620,00
LICENCIAS													0,00
TOTALES	15.812,46	17.617,46	12.297,46	9.617,46	15.467,46	31.417,46	9.297,46	9.667,46	9.267,46	8.767,46	13.102,94	7.667,46	160.000,00

PROF. JORGE ALBERTO QUEZADA
PRESIDENTE

LC. LUIS ALONSO CHEVEZ MOLINA
PRESIDENTE FESAJUDO

LC. MARIO ERNESTO PEREZ AVILES
TESORERO FESAJUDO

LC. MARCOS JACOBO MENJIVAR VIDES
GERENTE FINANCIERO

UNIDAD FINANCIERA INSTITUCIONAL



PRESUPUESTO AÑO 2016



FEDERACIÓN SALVADOREÑA DE MONTAÑISMO Y ESCALADA



CANTIDAD ASIGNADA: \$8,000.00

RUBRO	ENERO	FEBRERO	MARZO	ABRIL	MAYO	JUNIO	JULIO	AGOSTO	SEPTIEMBRE	OCTUBRE	NOVIEMBRE	DICIEMBRE	TOTAL
<u>REMUNERACIONES</u>	\$ 420.00	\$ 250.00	\$ 250.00	\$ 250.00	\$ 250.00	\$ 250.00	\$ 250.00	\$ 250.00	\$ 250.00	\$ 250.00	\$ 250.00	\$ 250.00	\$ 3,170.00
PERSONAL ADMINISTRATIVO	\$ 250.00	\$ 250.00	\$ 250.00	\$ 250.00	\$ 250.00	\$ 250.00	\$ 250.00	\$ 250.00	\$ 250.00	\$ 250.00	\$ 250.00	\$ 250.00	\$ 3,000.00
SALARIOS	\$ 250.00	\$ 250.00	\$ 250.00	\$ 250.00	\$ 250.00	\$ 250.00	\$ 250.00	\$ 250.00	\$ 250.00	\$ 250.00	\$ 250.00	\$ 250.00	\$ 3,000.00
AGUINALDOS													\$ -
PERSONAL TÉCNICO NACIONAL	\$ 170.00	\$ -	\$ -	\$ -	\$ -	\$ -	\$ -	\$ -	\$ -	\$ -	\$ -	\$ -	\$ 170.00
SALARIOS	\$ 170.00												\$ 170.00
AGUINALDOS													\$ -
<u>CONTRIBUCIONES PATRONALES</u>	\$ 35.63	\$ 35.63	\$ 35.63	\$ 35.63	\$ 35.63	\$ 35.63	\$ 35.63	\$ 35.63	\$ 35.63	\$ 35.63	\$ 35.63	\$ 35.63	\$ 427.56
PERSONAL ADMINISTRATIVO	\$ 35.63	\$ 35.63	\$ 35.63	\$ 35.63	\$ 35.63	\$ 35.63	\$ 35.63	\$ 35.63	\$ 35.63	\$ 35.63	\$ 35.63	\$ 35.63	\$ 427.56
ISSS	\$ 18.75	\$ 18.75	\$ 18.75	\$ 18.75	\$ 18.75	\$ 18.75	\$ 18.75	\$ 18.75	\$ 18.75	\$ 18.75	\$ 18.75	\$ 18.75	\$ 225.00
AFP	\$ 16.88	\$ 16.88	\$ 16.88	\$ 16.88	\$ 16.88	\$ 16.88	\$ 16.88	\$ 16.88	\$ 16.88	\$ 16.88	\$ 16.88	\$ 16.88	\$ 202.56
PERSONAL TECNICO NACIONAL	\$ -	\$ -	\$ -	\$ -	\$ -	\$ -	\$ -	\$ -	\$ -	\$ -	\$ -	\$ -	\$ -
ISSS													\$ -
AFP													\$ -
<u>ADQUISICIÓN DE BIENES Y SERVICIOS</u>	\$ -	\$ 500.00	\$ 500.00	\$ 500.00	\$ 500.00	\$ 500.00	\$ -	\$ 257.50	\$ -	\$ -	\$ -	\$ -	\$ 2,757.50
MANTENIMIENTO Y REPARACIONES		\$ 500.00	\$ 500.00	\$ 500.00	\$ 500.00	\$ 500.00	\$ -	\$ 257.50	\$ -	\$ -	\$ -	\$ -	\$ 2,757.50
MTTO. Y REPARAC. EDIF. E INSTALAC.		\$ 500.00	\$ 500.00	\$ 500.00	\$ 500.00	\$ 500.00		\$ 257.50					\$ 2,757.50
<u>DESARROLLO DEPORTIVO</u>	\$ 120.00	\$ 150.00	\$ 375.00	\$ 59.94	\$ 110.00	\$ 60.00	\$ 60.00	\$ 60.00	\$ 110.00	\$ 540.00	\$ -	\$ -	\$ 1,644.94
FOGUEOS	\$ 120.00	\$ 150.00	\$ 375.00	\$ 59.94	\$ 110.00	\$ 60.00	\$ 60.00	\$ 60.00	\$ 110.00	\$ 540.00	\$ -	\$ -	\$ 1,644.94
FOGUEOS INTERNACIONALES		\$ 150.00	\$ 375.00			\$ -				\$ 240.00			\$ 765.00
FOGUEOS NACIONALES	\$ 120.00			\$ 59.94	\$ 110.00	\$ 60.00	\$ 60.00	\$ 60.00	\$ 110.00	\$ 300.00			\$ 879.94
TOTALES	\$ 675.63	\$ 935.63	\$ 1,160.63	\$ 845.57	\$ 895.63	\$ 845.63	\$ 345.63	\$ 603.13	\$ 395.63	\$ 825.63	\$ 285.63	\$ 285.63	\$ 8,000.00

F.  
Prof. Jorge Alberto Quezada
 PRESIDENTE INDES

F.  
Lic. Francisco Javier Mayora Re
 PRESIDENTE FSME

F.  
Ing. Gustavo Camilo Aguilar Hernández
 TESORERO FSME

F.  
Lic. Marcos Jacobo Menjivar
 GERENTE FINANCIERO INDES

Nota : El Salario de la Gerencia Administrativa se complementaría en \$ 150.00 al mes vía Gestión Administrativa
 Nota : La Auditoria Externa se haría Ad-Honoren... Se elimina
 Nota : El Salario del entrenador sería en un 50% o sea bien el equivalente de 4 horas diarias o sea 22 horas semanales

INSTITUTO NACIONAL DE LOS DEPORTE
UNIDAD FINANCIERA INSTITUCIONAL
PRESUPUESTO PARA FUNCIONAMIENTO AÑO 2016
FEDERACION SALVADOREÑA DE NATACION

CANTIDAD ASIGNADA: \$ 71,135.04

RUBRO	ENERO	FEBRERO	MARZO	ABRIL	MAYO	JUNIO	JULIO	AGOSTO	SEPTIEMBRE	OCTUBRE	NOVIEMBRE	DICIEMBRE	TOTAL
REMUNERACIONES	3,717.71	3,717.71	3,717.71	3,717.71	3,717.71	3,717.71	3,717.71	3,717.71	3,717.71	3,717.71	3,717.71	5,103.71	45,998.52
PERSONAL ADMINISTRATIVO	660.00	660.00	660.00	660.00	660.00	660.00	660.00	660.00	660.00	660.00	660.00	1,122.00	8,382.00
SALARIOS	660.00	660.00	660.00	660.00	660.00	660.00	660.00	660.00	660.00	660.00	660.00	660.00	7,920.00
AGUINALDOS												462.00	462.00
PERSONAL TECNICO NACIONAL	1,737.71	1,737.71	1,737.71	1,737.71	1,737.71	1,737.71	1,737.71	1,737.71	1,737.71	1,737.71	1,737.71	1,737.71	20,852.52
SALARIOS	1,737.71	1,737.71	1,737.71	1,737.71	1,737.71	1,737.71	1,737.71	1,737.71	1,737.71	1,737.71	1,737.71	1,737.71	20,852.52
AGUINALDOS												0.00	0.00
OTRO PERSONAL	1,320.00	1,320.00	1,320.00	1,320.00	1,320.00	1,320.00	1,320.00	1,320.00	1,320.00	1,320.00	1,320.00	2,244.00	16,764.00
SALARIOS	1,320.00	1,320.00	1,320.00	1,320.00	1,320.00	1,320.00	1,320.00	1,320.00	1,320.00	1,320.00	1,320.00	1,320.00	15,840.00
AGUINALDOS												924.00	924.00
CONTRIBUCIONES PATRONALES	566.96	566.96	566.96	566.96	566.96	566.96	566.96	566.96	566.96	566.96	566.96	566.96	6,803.52
PERSONAL ADMINISTRATIVO	100.65	100.65	100.65	100.65	100.65	100.65	100.65	100.65	100.65	100.65	100.65	100.65	1,207.80
ISSS	49.50	49.50	49.50	49.50	49.50	49.50	49.50	49.50	49.50	49.50	49.50	49.50	594.00
AFP	44.55	44.55	44.55	44.55	44.55	44.55	44.55	44.55	44.55	44.55	44.55	44.55	534.60
INSAFORP	6.60	6.60	6.60	6.60	6.60	6.60	6.60	6.60	6.60	6.60	6.60	6.60	79.20
PERSONAL TECNICO NACIONAL	265.01	265.01	265.01	265.01	265.01	265.01	265.01	265.01	265.01	265.01	265.01	265.01	3,180.12
ISSS	130.33	130.33	130.33	130.33	130.33	130.33	130.33	130.33	130.33	130.33	130.33	130.33	1,563.96
AFP	117.30	117.30	117.30	117.30	117.30	117.30	117.30	117.30	117.30	117.30	117.30	117.30	1,407.60
INSAFORP	17.38	17.38	17.38	17.38	17.38	17.38	17.38	17.38	17.38	17.38	17.38	17.38	208.56
OTRO PERSONAL	201.30	201.30	201.30	201.30	201.30	201.30	201.30	201.30	201.30	201.30	201.30	201.30	2,415.60
ISSS	99.00	99.00	99.00	99.00	99.00	99.00	99.00	99.00	99.00	99.00	99.00	99.00	1,188.00
AFP	89.10	89.10	89.10	89.10	89.10	89.10	89.10	89.10	89.10	89.10	89.10	89.10	1,069.20
INSAFORP	13.20	13.20	13.20	13.20	13.20	13.20	13.20	13.20	13.20	13.20	13.20	13.20	158.40
ADQUISICIÓN DE BIENES Y SERVICIOS	1,527.75	1,527.75	1,527.75	1,527.75	1,527.75	1,527.75	1,527.75	1,527.75	1,527.75	1,527.75	1,527.75	1,527.75	18,333.00
PRODUCTOS QUIMICOS Y COMBUSTIBLES	1,527.75	1,527.75	1,527.75	1,527.75	1,527.75	1,527.75	1,527.75	1,527.75	1,527.75	1,527.75	1,527.75	1,527.75	18,333.00
PRODUCTOS QUIMICOS	1,527.75	1,527.75	1,527.75	1,527.75	1,527.75	1,527.75	1,527.75	1,527.75	1,527.75	1,527.75	1,527.75	1,527.75	18,333.00
SERVICIOS BASICOS	0.00	0.00	0.00	0.00	0.00	0.00	0.00	0.00	0.00	0.00	0.00	0.00	0.00
SERVICIO DE TELECOMUNICACIONES	-	-	-	-	-	-	-	-	-	-	-	-	0.00
INTERNET	-	-	-	-	-	-	-	-	-	-	-	-	0.00
MANTENIMIENTO Y REPARACIONES	0.00	0.00	0.00	0.00	0.00	0.00	0.00	0.00	0.00	0.00	0.00	0.00	0.00
Mantenimiento y Reparaciones en Equipo Diverso	0.00		0.00			0.00							0.00
INVERSIONES EN ACTIVO FIJO	0.00	0.00	0.00	0.00	0.00	0.00	0.00	0.00	0.00	0.00	0.00	0.00	0.00
Equipo de Competencias	0.00	0.00											0.00
Equipo de Bombeo													
TOTALES	5,812.42	5,812.42	5,812.42	5,812.42	5,812.42	5,812.42	5,812.42	5,812.42	5,812.42	5,812.42	5,812.42	7,198.42	71,135.04

MAURICIO ACOSTA
PRESIDENTE FEDERACION

JORGE ALBERTO QUEZADA
PRESIDENTE INDES

MARCOS JACOBO MENJIVAR
GERENTE FINANCIERO INDES

YADIRA GALDAMEZ
TESORERO FEDERACION

INSTITUTO NACIONAL DE LOS DEPORTES
UNIDAD FINANCIERA INSTITUCIONAL
PRESUPUESTO PARA DESARROLLO DEPORTIVO AÑO 2016
FEDERACION SALVADOREÑA DE NATACION

CANTIDAD ASIGNADA: \$ 78,864.96

RUBRO	ENERO	FEBRERO	MARZO	ABRIL	MAYO	JUNIO	JULIO	AGOSTO	SEPTIEMBRE	OCTUBRE	NOVIEMBRE	DICIEMBRE	TOTAL	%
DESARROLLO DEPORTIVO	625.00	2,086.00	3,455.00	4,597.94	9,279.21	4,725.00	3,181.00	2,086.00	2,036.00	6,256.00	33,246.81	7,291.00	78,864.96	
FOGUEOS	0.00	1,461.00	2,830.00	3,972.94	8,654.21	4,100.00	2,556.00	1,461.00	1,411.00	5,631.00	32,621.81	6,666.00	71,364.96	90.49
FOGUEOS INTERNACIONALES	-	-	2,830.00	2,538.34	3,543.21	4,100.00	1,775.00	-	-	-	30,971.81	-	45,758.36	
EVENTOS NACIONALES	0.00	1,461.00	0.00	1,434.60	5,111.00	0.00	781.00	1,461.00	1,411.00	5,631.00	1,650.00	6,666.00	25,606.60	
BECAS	625.00	625.00	625.00	625.00	625.00	625.00	625.00	625.00	625.00	625.00	625.00	625.00	7,500.00	9.51
ESTIMULOS DEPORTIVOS	625.00	625.00	625.00	625.00	625.00	625.00	625.00	625.00	625.00	625.00	625.00	625.00	7,500.00	
ORGANISMOS INTERNACIONALES	0.00	0.00	0.00	0.00	0.00	0.00	0.00	0.00	0.00	0.00	0.00	0.00	0.00	
MEMBRESIAS													0.00	
LICENCIAS													0.00	
MASIFICACION	0.00	0.00	0.00	0.00	0.00	0.00	0.00	0.00	0.00	0.00	0.00	0.00	0.00	
INSTRUCTORES PROGRAMA (Piscinas Abiertas)													0.00	
TOTALES	625.00	2,086.00	3,455.00	4,597.94	9,279.21	4,725.00	3,181.00	2,086.00	2,036.00	6,256.00	33,246.81	7,291.00	78,864.96	100.00

MAURICIO ACOSTA
PRESIDENTE FEDERACION

JORGE ALBERTO QUEZADA
PRESIDENTE INDES

MARCOS JACOBO MENJIVAR
GERENTE FINANCIERO INDES

YADIRA GALDAMEZ
TESORERO FEDERACION

INSTITUTO NACIONAL DE LOS DEPORTES DE EL SALVADOR
UNIDAD FINANCIERA INSTITUCIONAL
PRESUPUESTO AÑO 2016


FEDERACION SALVADOREÑA DE TAEKWONDO


CANTIDAD ASIGNADA: \$135,000.00

RUBRO	ENERO	FEBRERO	MARZO	ABRIL	MAYO	JUNIO	JULIO	AGOSTO	SEPTIEMBRE	OCTUBRE	NOVIEMBRE	DICIEMBRE	TOTAL
REMUNERACIONES	4,761.90	4,761.90	4,761.90	4,761.90	4,761.90	4,761.90	4,761.90	4,761.90	4,761.90	4,761.90	8,285.86	4,761.90	60,666.76
PERSONAL ADMINISTRATIVO	1,978.50	1,978.50	1,978.50	1,978.50	1,978.50	1,978.50	1,978.50	1,978.50	1,978.50	1,978.50	3,317.46	1,978.50	26,080.96
SALARIOS	1,978.50	1,978.50	1,978.50	1,978.50	1,978.50	1,978.50	1,978.50	1,978.50	1,978.50	1,978.50	1,978.50	1,978.50	23,742.00
AGUINALDOS											1,338.96		1,338.96
PERSONAL TECNICO NACIONAL	2,783.40	2,783.40	2,783.40	2,783.40	2,783.40	2,783.40	2,783.40	2,783.40	2,783.40	2,783.40	4,968.40	2,783.40	35,585.80
SALARIOS	2,783.40	2,783.40	2,783.40	2,783.40	2,783.40	2,783.40	2,783.40	2,783.40	2,783.40	2,783.40	2,783.40	2,783.40	33,400.80
AGUINALDOS											2,185.00		2,185.00
CONTRIBUCIONES PATRONALES	726.23	726.23	726.23	726.23	726.23	726.23	726.23	726.23	726.23	726.23	726.23	726.23	8,714.76
PERSONAL ADMINISTRATIVO	301.73	301.73	301.73	301.73	301.73	301.73	301.73	301.73	301.73	301.73	301.73	301.73	3,620.76
ISSS	148.39	148.39	148.39	148.39	148.39	148.39	148.39	148.39	148.39	148.39	148.39	148.39	1,780.68
AFP	133.55	133.55	133.55	133.55	133.55	133.55	133.55	133.55	133.55	133.55	133.55	133.55	1,602.60
INSAFORP	19.79	19.79	19.79	19.79	19.79	19.79	19.79	19.79	19.79	19.79	19.79	19.79	237.48
PERSONAL TECNICO NACIONAL	424.50	424.50	424.50	424.50	424.50	424.50	424.50	424.50	424.50	424.50	424.50	424.50	5,094.00
ISSS	208.76	208.76	208.76	208.76	208.76	208.76	208.76	208.76	208.76	208.76	208.76	208.76	2,505.12
AFP	187.90	187.90	187.90	187.90	187.90	187.90	187.90	187.90	187.90	187.90	187.90	187.90	2,254.80
INSAFORP	27.84	27.84	27.84	27.84	27.84	27.84	27.84	27.84	27.84	27.84	27.84	27.84	334.08
SERVICIOS BASICOS	145.00	120.00	120.00	120.00	120.00	120.00	120.00	120.00	120.00	120.00	120.00	120.00	1,465.00
SERVICIO DE TELECOMUNICACIONES	120.00	120.00	120.00	120.00	120.00	120.00	120.00	120.00	120.00	120.00	120.00	120.00	1,440.00
SERVICIO DE CORREOS	25.00					56.03							25.00
SERVICIOS TECNICOS Y PROFESIONALES	150.00	150.00	150.00	150.00	150.00	150.00	150.00	150.00	150.00	150.00	150.00	150.00	1,800.00
SERVICIO DE CONTABILIDAD Y AUDITORIA	150.00	150.00	150.00	150.00	150.00	150.00	150.00	150.00	150.00	150.00	150.00	150.00	1,800.00
SEGUROS Y GASTOS FINANCIEROS	0.00	0.00	0.00	0.00	0.00	0.00	0.00	400.00	0.00	0.00	0.00	0.00	400.00
PRIMAS Y GASTOS POR SEGUROS Y COMISIONES BANCARIAS	0.00	0.00	0.00	0.00	0.00	0.00	0.00	400.00	0.00	0.00	0.00	0.00	400.00
PRIMAS Y GASTOS DE SEGUROS DE PERSONAS								400.00					400.00
ORGANISMOS INTERNACIONALES	0.00	200.00	0.00	0.00	0.00	0.00	0.00	0.00	0.00	0.00	0.00	0.00	200.00
MEMBRESIAS		200.00											200.00
RUBRO	ENERO	FEBRERO	MARZO	ABRIL	MAYO	JUNIO	JULIO	AGOSTO	SEPTIEMBRE	OCTUBRE	NOVIEMBRE	DICIEMBRE	TOTAL
DESARROLLO DEPORTIVO	11,500.00	6,500.00	6,600.00	11,453.48	1,200.00	20,500.00	0.00	4,000.00	0.00	0.00	0.00	0.00	61,753.48
FOGUEOS	11,500.00	6,500.00	6,600.00	11,453.48	1,200.00	20,500.00	0.00	4,000.00	0.00	0.00	0.00	0.00	61,753.48
FOGUEOS INTERNACIONALES	8,000.00	3,500.00	4,000.00	3,000.00		17,000.00		4,000.00					44,500.00
EVENTOS NACIONALES	3,500.00	3,000.00	2,600.00	3,453.48	200.00	3,500.00							17,253.48
TOTALES	17,283.13	12,458.13	12,358.13	17,211.61	6,958.13	26,258.13	5,758.13	10,158.13	5,758.13	5,758.13	9,282.09	5,758.13	135,000.00

F. 
 ARQ. OSCAR RICARDO PINEDA ROMERO
 PRESIDENTE FESAT

F. 
 ING. JUAN CARLOS RODRIGUEZ PERAZA
 TESORERO FESAT


F. 
 PROF. JORGE ALBERTO QUEZADA
 PRESIDENTE INDES


F. 
 LIC. MARCOS JACOBO MENJIVAR
 GERENTE FINANCIERO INDES

Sl. 10 \$ 4149.-
 10 \$ 3851.-
 Sl. 7 \$ 11000.-
 8 \$ 11000.-
 9 \$ 15000.-

Sl. 12 \$ 1800.-
 13 \$ 1200.-

RUBRO	ENERO	FEBRERO	MARZO	ABRIL	MAYO	JUNIO	JULIO	AGOSTO	SEPTIEMBRE	OCTUBRE	NOVIEMBRE	DICIEMBRE	TOTAL	%
SERVICIOS BASICOS	150.00	150.00	150.00	150.00	150.00	150.00	150.00	150.00	150.00	285.60	172.30	150.00	1,957.90	✓
SERVICIO DE ENERGIA ELECTRICA													0.00	
SERVICIO DE AGUA													0.00	
SERVICIO DE TELECOMUNICACIONES/INTERNET	150.00	150.00	150.00	150.00	150.00	150.00	150.00	150.00	150.00	150.00	150.00	150.00	1,800.00	
SERVICIO DE CORREOS												22.30	22.30	
HOSTING PAGINA WEB										135.60			135.60	
MANTENIMIENTO Y REPARACIONES	129.44	44.44	44.44	129.44	44.44	44.44	129.44	44.44	44.44	129.44	88.88	0.00	873.28	✓
MANTTO. Y REPARAC. EDIFIC. E INSTALAC													0.00	
MANTTO. Y REPARAC. EQ. COMUNICACIONES													0.00	
MANTTO. Y REPARAC. EQ. TRANSP. Y TRACCION													0.00	
MANTTO. Y REPARAC. EQ. Y MOB. DIVERSO	85.00			85.00			85.00			85.00			340.00	
MANTTO. Y REPARAC. EQ. AUDIOVISUAL													0.00	
MANTTO. Y REPARAC. MOB. Y EQ. MEDICO													0.00	
TRANSPORTES, FLETES Y ALMACENAMIENTO		0.00		0.00		0.00		0.00		0.00			0.00	
ARRENDAMIENTO DE BIENES MUEBLES														
SERVICIOS GENERALES (MANT. PAG. WEB)	44.44	44.44	44.44	44.44	44.44	44.44	44.44	44.44	44.44	44.44	88.88	0.00	533.28	
PASAJES Y VIATICOS	0.00	0.00	0.00	0.00	0.00	0.00	0.00	0.00	0.00	0.00	0.00	0.00	0.00	
PASAJES AL INTERIOR													0.00	
PASAJES AL EXTERIOR													0.00	
SERVICIOS TECNICOS Y PROFESIONALES	200.00	393.75	200.00	200.00	200.00	200.00	393.75	200.00	200.00	200.00	200.00	200.00	2,787.50	✓
SERVICIO DE CONTABILIDAD Y AUDITORIA	200.00	393.75	200.00	200.00	200.00	200.00	393.75	200.00	200.00	200.00	200.00	200.00	2,787.50	
SERVICIOS MEDICOS													0.00	
SERVICIOS DE CAPACITACIÓN													0.00	
GASTOS FINANCIEROS Y OTROS	213.57	0.00	0.00	0.00	0.00	0.00	30.00	0.00	0.00	0.00	0.00	0.00	243.57	
PRIMAS Y GASTOS POR SEGUROS Y COMISIONES BANCARIAS	213.57	0.00	0.00	0.00	0.00	0.00	30.00	0.00	0.00	0.00	0.00	0.00	243.57	
PRIMAS Y GASTOS DE SEGUROS DE PERSONAS	213.57												213.57	
COMISIONES Y GASTOS BANCARIOS	0.00	0.00	0.00	0.00	0.00	0.00	30.00	0.00	0.00	0.00	0.00		30.00	
TOTALES	2,720.90	2,616.08	2,832.33	2,507.33	2,422.33	2,642.33	2,731.08	2,422.33	2,832.33	2,642.93	3,681.87	2,377.89	32,429.73	19.08


F. 
 ING. MELECIO EDUARDO RIVERA
 PRESIDENTE




F. 
 PROF. JORGE ALBERTO PEREZ QUEZADA
 PRESIDENTE INDES



F. 
 LIC. MARCOS JACOBO BENJIVAR
 GERENTE FINANCIERO INDES

F. 
 ING. LEONEL AGUILAR
 TESORERO



INSTITUTO NACIONAL DE LOS DEPORTES DE EL SALVADOR

UNIDAD FINANCIERA INSTITUCIONAL

PLAN SUPUESTO AÑO 2016

DESARROLLO DEPORTIVO


(REMUNERACIONES, MEMBRESIAS, FOGUEOS NACIONALES E INTERNACIONALES Y ESTIMULOS DEPORTIVOS)


FEDERACION SALVADOREÑA DE TENIS DE MESA


CANTIDAD ASIGNADA: \$137,570.27

CANTIDAD TOTAL APROBADA \$170,000.00


RUBRO	ENERO	FEBRERO	MARZO	ABRIL	MAYO	JUNIO	JULIO	AGOSTO	SEPTIEMBRE	OCTUBRE	NOVIEMBRE	DICIEMBRE	TOTAL US\$	%
DESARROLLO DEPORTIVO:														
REMUNERACIONES:	5,031.04	5,031.04	5,031.04	5,031.04	5,031.04	5,031.04	5,031.04	5,031.04	5,031.04	5,031.04	5,342.44	5,031.04	60,683.88	35.70
PERSONAL TECNICO NACIONAL	4,516.28	4,516.28	4,516.28	4,516.28	4,516.28	4,516.28	4,516.28	4,516.28	4,516.28	4,516.28	4,827.68	4,516.28	54,506.76	
SALARIOS	4,516.28	4,516.28	4,516.28	4,516.28	4,516.28	4,516.28	4,516.28	4,516.28	4,516.28	4,516.28	4,516.28	4,516.28	54,195.36	
GUINALDOS	0.00	0.00	0.00	0.00	0.00	0.00	0.00	0.00	0.00	0.00	311.40	0.00	311.40	
CONTRIBUCIONES PATRONALES	514.76	514.76	514.76	514.76	514.76	514.76	514.76	514.76	514.76	514.76	514.76	514.76	6,177.12	
PERSONAL TECNICO NACIONAL	514.76	514.76	514.76	514.76	514.76	514.76	514.76	514.76	514.76	514.76	514.76	514.76	6,177.12	
ISS	236.57	236.57	236.57	236.57	236.57	236.57	236.57	236.57	236.57	236.57	236.57	236.57	2,838.84	
FP	246.66	246.66	246.66	246.66	246.66	246.66	246.66	246.66	246.66	246.66	246.66	246.66	2,959.92	
USAFOR	31.53	31.53	31.53	31.53	31.53	31.53	31.53	31.53	31.53	31.53	31.53	31.53	378.96	
ORGANISMOS INTERNACIONALES	400.00	0.00	0.00	0.00	0.00	0.00	0.00	0.00	0.00	0.00	0.00	0.00	400.00	0.24
MEMBRESIAS	400.00												400.00	
FOGUEOS:	13,844.00	458.00	11,640.00	5,791.17	4,161.00	-	6,041.00	6,340.00	230.00	981.22	-	-	49,486.39	29.11
FOGUEOS INTERNACIONALES	12,990.00	0.00	11,640.00	5,716.17	4,000.00	-	5,450.00	6,180.00	0.00	0.00	0.00	0.00	45,976.17	
FOGUEOS NACIONALES	854.00	458.00	-	75.00	161.00	-	591.00	160.00	230.00	981.22	-	-	3,510.22	
ESTIMULOS DEPORTIVOS:	2,250.00	2,250.00	2,250.00	2,250.00	2,250.00	2,250.00	2,250.00	2,250.00	2,250.00	2,250.00	2,250.00	2,250.00	27,000.00	15.88
ECAS DEPORTIVAS	2,250.00	2,250.00	2,250.00	2,250.00	2,250.00	2,250.00	2,250.00	2,250.00	2,250.00	2,250.00	2,250.00	2,250.00	27,000.00	
TOTALES	21,525.04	7,739.04	18,921.04	13,072.21	11,442.04	7,281.04	13,322.04	13,621.04	7,511.04	8,262.26	7,592.44	7,281.04	137,570.27	80.92

F. 
 ING. MELECIO EDUARDO RIVERA
 PRESIDENTE FESALTEME



F. 
 PROF. JORGE ALBERRO PEREZ QUEZADA
 PRESIDENTE INDES

F. 
 LIC. MARCOS JACOBO MENJIVAR
 GERENTE FINANCIERO

F. 
 ING. LEONEL AGUILAR
 TESORERO

RUBRO	ENERO	FEBRERO	MARZO	ABRIL	MAYO	JUNIO	JULIO	AGOSTO	SEPTIEMBRE	OCTUBRE	NOVIEMBRE	DICIEMBRE	TOTAL	%
MATERIALES Y PAPELERIA DE OFICINA E IMPRESOS	40.00	0.00	0.00	0.00	40.00	0.00	0.00	0.00	0.00	0.00	40.00	0.00	120.00	✓
MATERIALES Y PAPELERIA DE OFICINA	0.00	0.00	0.00	0.00	0.00	0.00	0.00	0.00	0.00	0.00	0.00	0.00	0.00	
MATERIAL INFORMATICO	40.00	0.00	0.00	0.00	40.00	0.00	0.00	0.00	0.00	0.00	40.00	0.00	120.00	
LIBROS, TEXTOS, UTILES DE ENSEÑANZA Y PUBLICACIONES	0.00	0.00	0.00	0.00	0.00	0.00	0.00	0.00	0.00	0.00	0.00	0.00	0.00	
SERVICIOS BASICOS	68.25	68.25	68.25	68.25	68.25	68.25	68.25	68.25	68.25	68.25	68.25	68.25	819.00	✓
SERVICIO DE ENERGIA ELECTRICA	0.00	0.00	0.00	0.00	0.00	0.00	0.00	0.00	0.00	0.00	0.00	0.00	0.00	
SERVICIO DE AGUA	0.00	0.00	0.00	0.00	0.00	0.00	0.00	0.00	0.00	0.00	0.00	0.00	0.00	
SERVICIO DE TELECOMUNICACIONES	40.00	40.00	40.00	40.00	40.00	40.00	40.00	40.00	40.00	40.00	40.00	40.00	480.00	
SERVICIO DE CORREOS	0.00	0.00	0.00	0.00	0.00	0.00	0.00	0.00	0.00	0.00	0.00	0.00	0.00	
INTERNET	28.25	28.25	28.25	28.25	28.25	28.25	28.25	28.25	28.25	28.25	28.25	28.25	339.00	§
MANTENIMIENTO Y REPARACIONES	0.00	0.00	0.00	40.00	0.00	0.00	0.00	0.00	0.00	40.00	0.00	0.00	80.00	✓
MANTTO. Y REPARAC. EDIFIC. E INSTALAC.	0.00	0.00	0.00	0.00	0.00	0.00	0.00	0.00	0.00	0.00	0.00	0.00	0.00	
MANTTO. Y REPARAC. EQ. COMUNICACIONES	0.00	0.00	0.00	0.00	0.00	0.00	0.00	0.00	0.00	0.00	0.00	0.00	0.00	
MANTTO. Y REPARAC. EQ. TRANSP. Y TRACCIÓN	0.00	0.00	0.00	0.00	0.00	0.00	0.00	0.00	0.00	0.00	0.00	0.00	0.00	
MANTTO. Y REPARAC. EQ. Y MOB. DIVERSO	0.00	0.00	0.00	40.00	0.00	0.00	0.00	0.00	0.00	40.00	0.00	0.00	80.00	•
MANTTO. Y REPARAC. EQ. AUDIOVISUAL	0.00	0.00	0.00	0.00	0.00	0.00	0.00	0.00	0.00	0.00	0.00	0.00	0.00	
MANTTO. Y REPARAC. MOB. Y EQ. MEDICO	0.00	0.00	0.00	0.00	0.00	0.00	0.00	0.00	0.00	0.00	0.00	0.00	0.00	
TRANSPORTES, FLETES Y ALMACENAMIENTO	0.00	0.00	0.00	0.00	0.00	0.00	0.00	0.00	0.00	0.00	0.00	0.00	0.00	
ARRENDAMIENTO DE BIENES MUEBLES	0.00	0.00	0.00	0.00	0.00	0.00	0.00	0.00	0.00	0.00	0.00	0.00	0.00	
ARRENDAMIENTO DE BIENES INMUEBLES	0.00	0.00	0.00	0.00	0.00	0.00	0.00	0.00	0.00	0.00	0.00	0.00	0.00	
PASAJES Y VIATICOS	0.00	0.00	0.00	0.00	0.00	0.00	0.00	0.00	0.00	0.00	0.00	0.00	0.00	
PASAJES AL INTERIOR	0.00	0.00	0.00	0.00	0.00	0.00	0.00	0.00	0.00	0.00	0.00	0.00	0.00	
PASAJES AL EXTERIOR	0.00	0.00	0.00	0.00	0.00	0.00	0.00	0.00	0.00	0.00	0.00	0.00	0.00	
SERVICIOS TECNICOS Y PROFESIONALES	490.00	90.00	90.00	90.00	90.00	90.00	90.00	90.00	90.00	90.00	90.00	90.00	1,480.00	✓
SERVICIO DE CONTABILIDAD Y AUDITORIA	490.00	90.00	90.00	90.00	90.00	90.00	90.00	90.00	90.00	90.00	90.00	90.00	1,480.00	
SERVICIOS MEDICOS	0.00	0.00	0.00	0.00	0.00	0.00	0.00	0.00	0.00	0.00	0.00	0.00	0.00	
SERVICIOS DE CAPACITACIÓN	0.00	0.00	0.00	0.00	0.00	0.00	0.00	0.00	0.00	0.00	0.00	0.00	0.00	
SEGUROS Y GASTOS FINANCIEROS	132.00	0.00	0.00	0.00	0.00	0.00	0.00	0.00	0.00	0.00	0.00	0.00	132.00	0.35676
PRIMAS Y GASTOS POR SEGUROS Y COMISIONES BANCARIAS	132.00	0.00	0.00	0.00	0.00	0.00	0.00	0.00	0.00	0.00	0.00	0.00	132.00	
PRIMAS Y GASTOS DE SEGUROS DE PERSONAS	132.00	0.00	0.00	0.00	0.00	0.00	0.00	0.00	0.00	0.00	0.00	0.00	132.00	
PRIMAS Y GASTOS DE SEGUROS DE BIENES Y VALORES	0.00	0.00	0.00	0.00	0.00	0.00	0.00	0.00	0.00	0.00	0.00	0.00	0.00	
COMISIONES Y GASTOS BANCARIOS	0.00	0.00	0.00	0.00	0.00	0.00	0.00	0.00	0.00	0.00	0.00	0.00	0.00	
DESARROLLO DEPORTIVO	2,650.00	0.00	1,800.00	4,100.00	3,500.00	0.00	3,400.00	0.00	0.00	1,250.00	1,800.00	0.00	18,500.00	50
FOGUEOS	1,775.00	0.00	1,800.00	4,100.00	3,500.00	0.00	3,400.00	0.00	0.00	1,250.00	1,800.00	0.00	17,625.00	
FOGUEOS INTERNACIONALES	500.00	0.00	1,800.00	4,100.00	3,500.00	0.00	3,400.00	0.00	0.00	0.00	1,800.00	0.00	15,100.00	
EVENTOS NACIONALES	1,275.00	0.00	0.00	0.00	0.00	0.00	0.00	0.00	0.00	1,250.00	0.00	0.00	2,525.00	
BECAS	0.00	0.00	0.00	0.00	0.00	0.00	0.00	0.00	0.00	0.00	0.00	0.00	0.00	
BECAS DEPORTIVAS	0.00												0.00	
ORGANISMOS INTERNACIONALES	875.00	0.00	0.00	0.00	0.00	0.00	0.00	0.00	0.00	0.00	0.00	0.00	875.00	
MEMBRESIAS	875.00	0.00	0.00	0.00	0.00	0.00	0.00	0.00	0.00	0.00	0.00	0.00	875.00	
LICENCIAS	0.00	0.00	0.00	0.00	0.00	0.00	0.00	0.00	0.00	0.00	0.00	0.00	0.00	
TOTALES	4,826.75	1,455.75	3,255.75	5,595.75	4,995.75	1,455.75	4,855.75	1,455.75	1,455.75	2,745.75	3,295.75	1,605.75	37,000.00	100.00

F. Prof. Jorge Alberto Pérez Quezada
PRESIDENTE

F. ING. JORGE ERNESTO GUEVARA
PRESIDENTE FESAVELA

F. Arq. Fernando Andrés López Larreynaga
TESORERO FESAVELA

F. LIC. MARCOS JACOBO MENJIVAR
GERENTE FINANCIERO


INSTITUTO NACIONAL DE LOS DEPORTES DE EL SALVADOR
UNIDAD FINANCIERA INSTITUCIONAL
PRESUPUESTO AÑO 2016

FEDERACION SALVADOREÑA DE VOLEIBOL


CANTIDAD ASIGNADA: \$110,000.00

RUBRO	ENERO	FEBRERO	MARZO	ABRIL	MAYO	JUNIO	JULIO	AGOSTO	SEPTIEMBRE	OCTUBRE	NOVIEMBRE	DICIEMBRE	TOTAL
REMUNERACIONES	3,254.40	3,254.40	3,254.40	3,254.40	3,254.40	3,254.40	3,254.40	3,254.40	3,254.40	3,254.40	3,254.40	4,812.90	40,611.30
PERSONAL ADMINISTRATIVO	2,103.40	2,103.40	2,103.40	2,103.40	2,103.40	2,103.40	2,103.40	2,103.40	2,103.40	2,103.40	2,103.40	3,661.90	26,799.30
SALARIOS	2,103.40	2,103.40	2,103.40	2,103.40	2,103.40	2,103.40	2,103.40	2,103.40	2,103.40	2,103.40	2,103.40	2,103.40	25,240.80
AGUINALDOS													1,558.50
OTRAS REMUNERACIONES	1,151.00	1,151.00	1,151.00	1,151.00	1,151.00	1,151.00	1,151.00	1,151.00	1,151.00	1,151.00	1,151.00	1,151.00	13,812.00
HONORARIOS	1,151.00	1,151.00	1,151.00	1,151.00	1,151.00	1,151.00	1,151.00	1,151.00	1,151.00	1,151.00	1,151.00	1,151.00	13,812.00
CONTRIBUCIONES PATRONALES	282.39	282.39	282.39	282.39	282.39	282.39	282.39	282.39	282.39	282.39	282.39	282.39	3,388.68
PERSONAL ADMINISTRATIVO	282.39	282.39	282.39	282.39	282.39	282.39	282.39	282.39	282.39	282.39	282.39	282.39	3,388.68
ISSS	138.88	138.88	138.88	138.88	138.88	138.88	138.88	138.88	138.88	138.88	138.88	138.88	1,666.56
AFP	124.99	124.99	124.99	124.99	124.99	124.99	124.99	124.99	124.99	124.99	124.99	124.99	1,499.88
INSAFORP	18.52	18.52	18.52	18.52	18.52	18.52	18.52	18.52	18.52	18.52	18.52	18.52	222.24


RUBRO	ENERO	FEBRERO	MARZO	ABRIL	MAYO	JUNIO	JULIO	AGOSTO	SEPTIEMBRE	OCTUBRE	NOVIEMBRE	DICIEMBRE	TOTAL
DESARROLLO DEPORTIVO	7,668.00	19,679.00	1,280.00	5,940.88	300.00	11,782.62	2,724.78	6,804.16	500.00	4,420.58	1,700.00	3,200.00	66,000.02
FOGUEOS	7,668.00	19,079.00	1,280.00	5,940.88	300.00	11,782.62	2,724.78	6,804.16	500.00	4,420.58	1,700.00	3,200.00	65,400.02
FOGUEOS INTERNACIONALES			680.00	3,581.22		11,482.62	2,424.78	6,804.16	200.00	4,420.58	1,400.00	3,200.00	34,193.36
EVENTOS NACIONALES	7,668.00	19,079.00	600.00	2,359.66	300.00	300.00	300.00		300.00		300.00		31,206.66
ORGANISMOS INTERNACIONALES	0.00	600.00	0.00	0.00	0.00	0.00	0.00	0.00	0.00	0.00	0.00	0.00	600.00
MEMBRESIAS		600.00											600.00
TOTALES	11,204.79	23,215.79	4,816.79	9,477.67	3,836.79	15,319.41	6,261.57	10,340.95	4,036.79	7,957.37	5,236.79	8,295.29	110,000.00




JORGE ALBERTO QUEZADA
 PRESIDENTE
 INSTITUTO NACIONAL DE LOS DEPORTES



OSCAR ARMANDO VALDEZ IRAHETA
 PRESIDENTE
 FEDERACION SALVADOREÑA DE VOLEIBOL



CARLOS ROLANDO AMAYA UMAÑA
 TESORERO
 FEDERACION SALVADOREÑA DE VOLEIBOL



LIC. MARCOS JACOBO MENJIVAR
 GERENTE FINANCIERO
 INSTITUTO NACIONAL DE LOS DEPORTES