



Población atendida en espacios públicos del Ministerio de Cultura

Ballet Folklórico Nacional

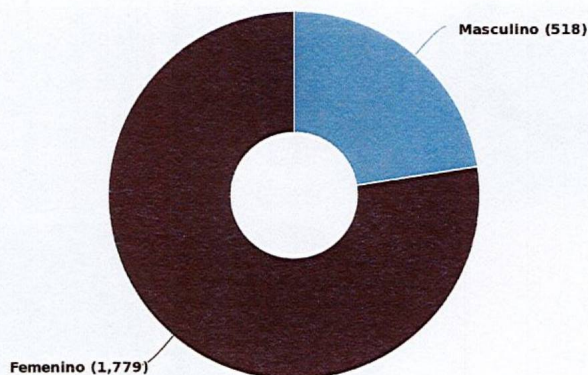
Consolidado del 01/07/2024 al 31/07/2024



MINISTERIO DE CULTURA

Población por género

Total de población: 2,297



Total general de población

518 (22.55%)
Masculino

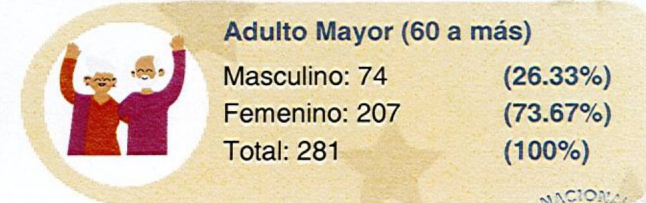
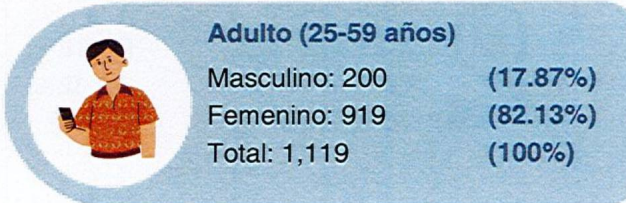
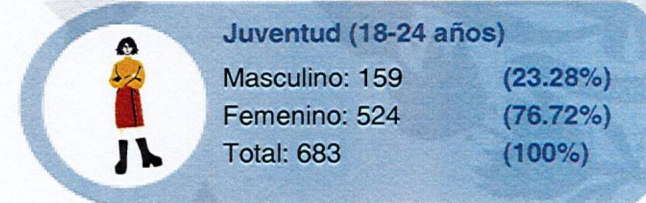
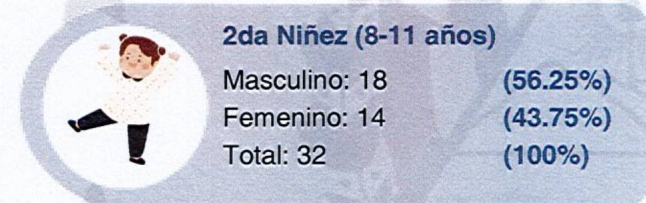
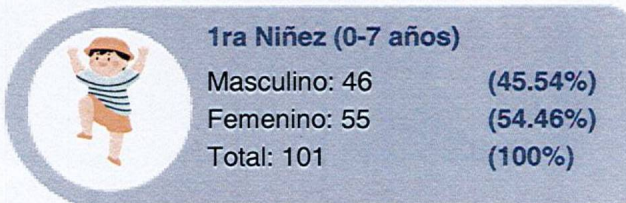
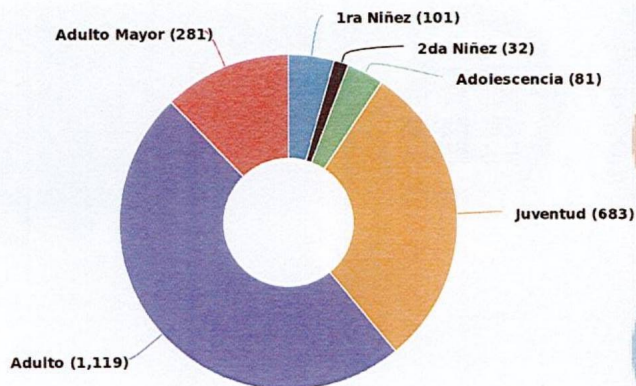
1,779 (77.45%)
Femenino

2,297
Total

Población atendida por rango de edad

Población por edad

Total de población: 2,297



Actualizado: 07-08-2024 Hora: 10:48 am

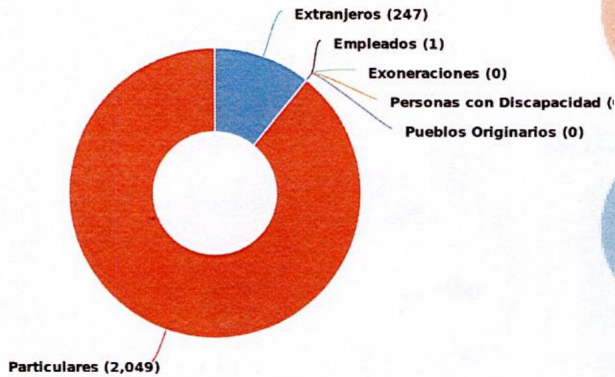




Población atendida según clasificación

Segregación de población

Total de población: 2,297



Extranjeros

Masculino: 83 (33.60%)
 Femenino: 164 (66.40%)
 Total: 247 (100%)

Empleados

Masculino: 1 (100.00%)
 Femenino: 0 (0.00%)
 Total: 1 (100%)

Exoneraciones

Masculino: 0
 Femenino: 0

Personas con Discapacidad

Masculino: 0
 Femenino: 0

Pueblos Originarios

Masculino: 0
 Femenino: 0

Comunidad afrodescendiente

Masculino: 0
 Femenino: 0

Centros Educativo Publico

Masculino: 0
 Femenino: 0

Centros Educativo Privado

Masculino: 0
 Femenino: 0

Particulares

Masculino: 434 (21.18%)
 Femenino: 1,615 (78.82%)
 Total: 2,049 (100%)



Población atendida en espacios públicos del Ministerio de Cultura

Ballet Folklórico Nacional

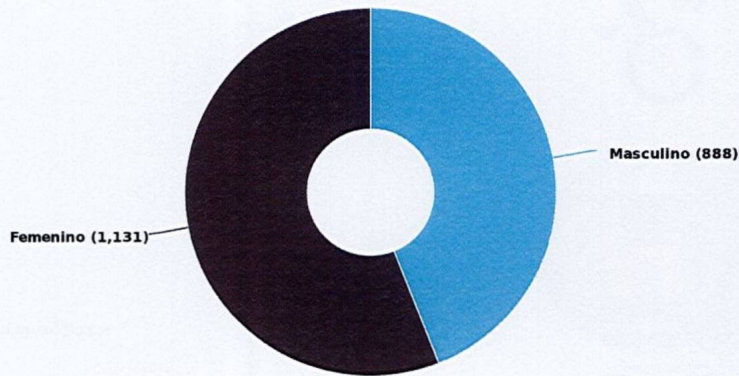
Consolidado del 01/08/2024 al 31/08/2024



MINISTERIO DE CULTURA

Población por género

Total de población: 2,019



Total general de población

888 (43.98%)
Masculino

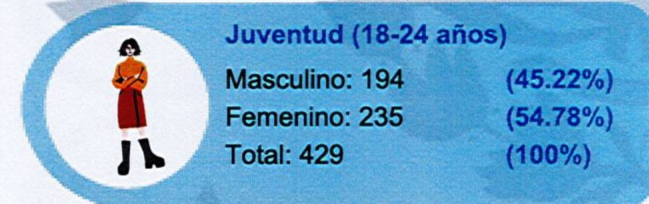
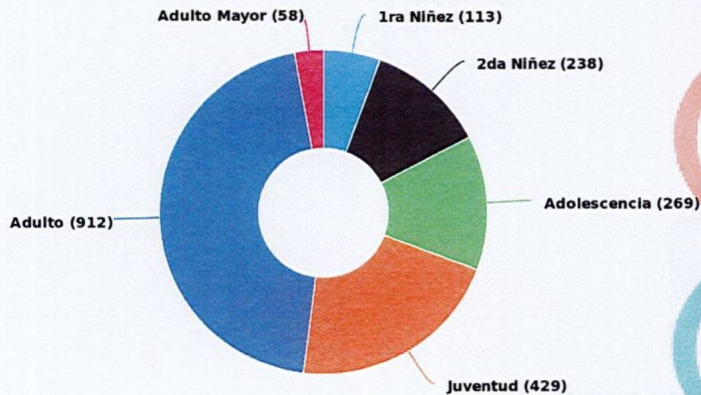
1,131 (56.02%)
Femenino

2,019
Total

Población atendida por rango de edad

Población por edad

Total de población: 2,019





Población atendida en espacios públicos del Ministerio de Cultura

Ballet Folklórico Nacional

Consolidado del 01/08/2024 al 31/08/2024

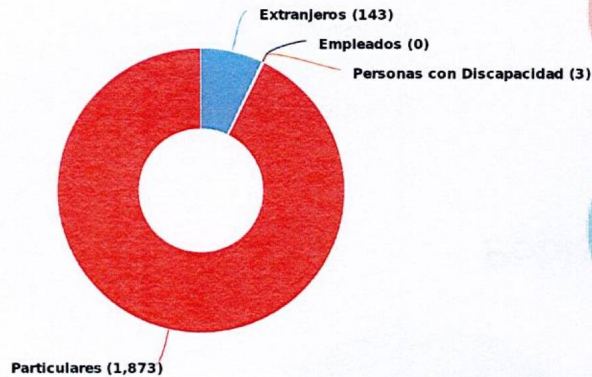


MINISTERIO DE CULTURA

Población atendida según clasificación

Segregación de población

Total de población: 2,019



Extranjeros

Masculino:	74	(51.75%)
Femenino:	69	(48.25%)
Total:	143	(100%)

Empleados

Masculino:	0
Femenino:	0

Exoneraciones

Masculino:	0
Femenino:	0

Personas con Discapacidad

Masculino:	3	(100.00%)
Femenino:	0	(0.00%)
Total:	3	(100%)

Pueblos Originarios

Masculino:	0
Femenino:	0

Comunidad afrodescendiente

Masculino:	0
Femenino:	0

Centros Educativo Publico

Masculino:	0
Femenino:	0

Centros Educativo Privado

Masculino:	0
Femenino:	0

Particulares

Masculino:	811	(43.30%)
Femenino:	1,062	(56.70%)
Total:	1,873	(100%)





Población atendida en espacios públicos del Ministerio de Cultura

Ballet Folklórico Nacional

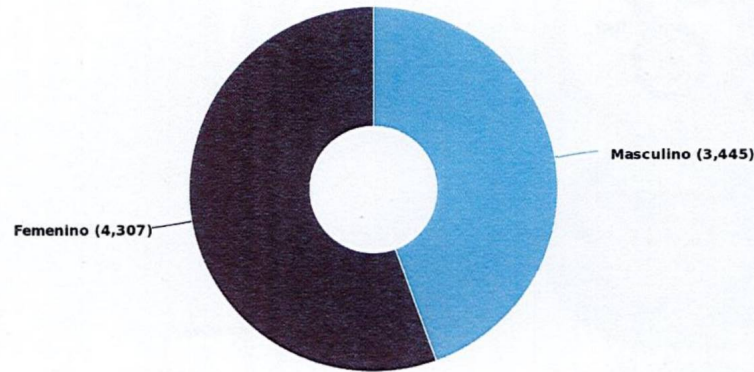
Consolidado del 01/09/2024 al 30/09/2024



MINISTERIO DE CULTURA

Población por género

Total de población: 7,752



Total general de población

3,445 (44.44%)
Masculino

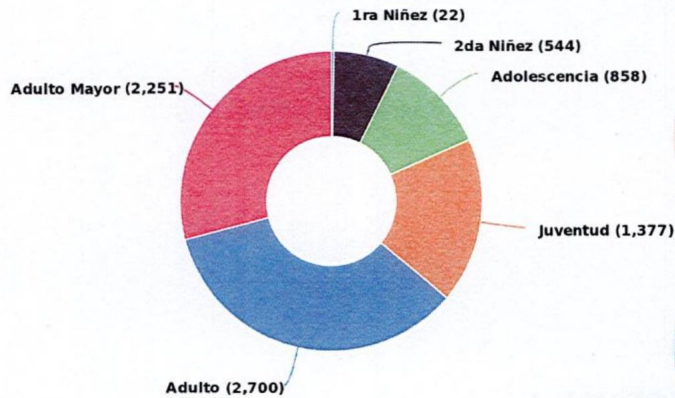
4,307 (55.56%)
Femenino

7,752
Total

Población atendida por rango de edad

Población por edad

Total de población: 7,752



1ra Niñez (0-7 años)

Masculino: 9 (40.91%)
Femenino: 13 (59.09%)
Total: 22 (100%)

2da Niñez (8-11 años)

Masculino: 217 (39.89%)
Femenino: 327 (60.11%)
Total: 544 (100%)

Adolescencia (12-17 años)

Masculino: 346 (40.33%)
Femenino: 512 (59.67%)
Total: 858 (100%)

Juventud (18-24 años)

Masculino: 613 (44.52%)
Femenino: 764 (55.48%)
Total: 1,377 (100%)

Adulto (25-59 años)

Masculino: 1,269 (47.00%)
Femenino: 1,431 (53.00%)
Total: 2,700 (100%)

Adulto Mayor (60 a más)

Masculino: 991 (44.02%)
Femenino: 1,260 (55.98%)
Total: 2,251 (100%)



Población atendida en espacios públicos del Ministerio de Cultura

Ballet Folklórico Nacional

Consolidado del 01/09/2024 al 30/09/2024

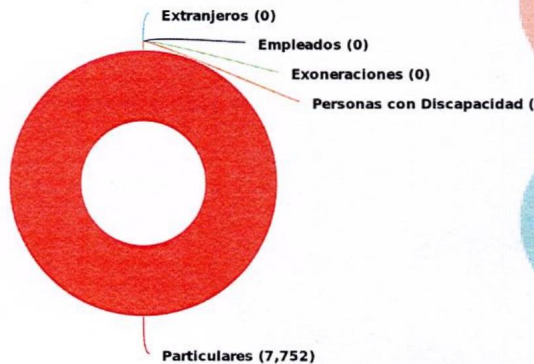


MINISTERIO DE CULTURA

Población atendida según clasificación

Segregación de población

Total de población: 7,752



Extranjeros
 Masculino: 0
 Femenino: 0

Empleados
 Masculino: 0
 Femenino: 0

Exoneraciones
 Masculino: 0
 Femenino: 0

Personas con Discapacidad
 Masculino: 0
 Femenino: 0

Pueblos Originarios
 Masculino: 0
 Femenino: 0

Comunidad afrodescendiente
 Masculino: 0
 Femenino: 0

Centros Educativo Publico
 Masculino: 0
 Femenino: 0

Centros Educativo Privado
 Masculino: 0
 Femenino: 0

Particulares
 Masculino: 3,445 (44.44%)
 Femenino: 4,307 (55.56%)
 Total: 7,752 (100%)

