

Autoridad de Aviación Civil
BALANCE DE COMPROBACION
Del 1 de Enero al 31 de Diciembre (Definitivo) del 2016
(EN DOLARES)

18/05/2017

Pag. 1 de 8

Institucional

CODIGO	CONCEPTO	SALDO ANTERIOR	DEBE	HABER	SALDO ACUMULADO
2	Recursos	1,239,963.01	11,006,618.40	10,719,688.75	1,526,892.66
21	Fondos	449,363.52	10,564,689.31	10,292,576.33	721,476.50
211	Disponibilidades	449,363.52	7,282,578.99	7,010,466.01	721,476.50
21101	Caja General	1,085.00	17,098.50	17,823.25	360.25
21101001	Caja General	1,085.00	17,098.50	17,823.25	360.25
21103	Caja Chlca	1,913.68	1,583.25	1,583.25	1,913.68
21103001	Caja Chlca	0.00	1,583.25	1,583.25	0.00
21103002	Caja Chlca De Fondo Circulante AAC	1,793.68	0.00	0.00	1,793.68
21103003	Caja Chlca para Cambios en Colecturias	120.00	0.00	0.00	120.00
21109	Bancos Comerciales M/D	446,364.84	7,263,897.24	6,991,059.51	719,202.57
21109001	Banco Comerciales M	446,364.84	7,263,897.24	6,991,059.51	719,202.57
212	Anticipos de Fondos	0.00	5,079.47	5,079.47	0.00
21201	Anticipos a Empleados	0.00	5,079.47	5,079.47	0.00
21201001	Anticipos a Empleados	0.00	5,079.47	5,079.47	0.00
213	Deudores Monetarios	0.00	3,277,030.85	3,277,030.85	0.00
21312	D.M. x Tasas y Derechos	0.00	353,484.48	353,484.48	0.00
21312001	D.M. x Tasas y Derechos	0.00	353,484.48	353,484.48	0.00
21315	D.M. x Ingresos Financieros y Otros	0.00	206,710.61	206,710.61	0.00
21315001	D.M. x Ingresos Financieros y Otros	0.00	206,710.61	206,710.61	0.00
21316	D.M. x Transferencias Corrientes Recibidas	0.00	2,716,807.32	2,716,807.32	0.00
21316922	Comision Ejecutiva Portuaria Autonoma	0.00	2,716,807.32	2,716,807.32	0.00
21389	D.M. x Operaciones de Ejercicios Anteriores	0.00	28.44	28.44	0.00
21389001	D.M. x Operaciones de Ejercicios Anteriores	0.00	28.44	28.44	0.00
22	Inversiones Financieras	228,366.89	260,046.37	262,139.90	226,273.36
221	Inversiones Temporales	100,000.00	0.00	0.00	100,000.00
22103	Depósitos a Plazo en el Sector Financiero en el Interior	100,000.00	0.00	0.00	100,000.00
22103001	Depósitos a Plazo	100,000.00	0.00	0.00	100,000.00
226	Inversiones Intangibles	128,366.89	260,046.37	262,139.90	126,273.36
22605	Seguros Pagados por Anticipado	78,674.76	95,375.57	78,674.76	95,375.57
22605001	Primas y Gastos de Seguros de Personas	65,094.50	87,078.75	65,094.50	87,078.75
22605002	Primas y Gastos de Seguros de Bienes	13,580.26	8,296.82	13,580.26	8,296.82
22615	Derechos de Propiedad Intangible	55,097.96	30,898.08	55,097.96	30,898.08
22615003	Derechos de Propiedad Intelectual	55,097.96	30,898.08	55,097.96	30,898.08
22699	Amortizaciones Acumuladas	5,405.83	133,772.72	128,367.18	0.29
22699001	Amortizaciones Acumuladas	5,405.83	133,772.72	128,367.18	0.29
23	Inversiones en Existencias	58,845.07	44,757.11	54,337.04	49,265.14
231	Existencias Institucionales	58,845.07	44,757.11	54,337.04	49,265.14
23101	Productos Alimenticios Agropecuarios y Forestales	3,399.20	6,064.18	4,206.29	5,257.09
23101001	Productos Alimenticios para Personas	2,102.17	6,020.98	3,994.67	4,128.48
23101003	Productos Agropecuarios y Forestales	1,297.03	43.20	211.62	1,128.61

Autoridad de Aviación Civil
BALANCE DE COMPROBACION
Del 1 de Enero al 31 de Diciembre (Definitivo) del 2016
(EN DOLARES)

18/05/2017

Pag. 2 de 8

Institucional

CODIGO	CONCEPTO	SALDO ANTERIOR	DEBE	HABER	SALDO ACUMULADO
23103	Productos Textiles y Vestuarios	175.24	88.75	207.57	56.42
23103001	Productos Textiles y Vestuarios	175.24	88.75	207.57	56.42
23105	Materiales de Oficina, Productos de Papel e Impresos	8,667.89	11,154.45	10,003.40	9,818.94
23105001	Productos de Papel y Cartón	5,543.54	8,874.73	8,133.69	6,284.58
23105002	Materiales de Oficina	3,124.35	2,279.72	1,869.71	3,534.36
23107	Productos de Cuero y Caucho	6.34	35.20	35.20	6.34
23107001	Productos de Cuero y Caucho	6.34	4.20	4.20	6.34
23107003	Llantas y Neumáticos	0.00	31.00	31.00	0.00
23109	Productos Químicos, Combustibles y Lubricantes	33,522.43	12,069.13	23,478.89	22,112.67
23109001	Productos Químicos	9,120.49	11,761.41	11,998.03	8,883.87
23109003	Combustibles y Lubricantes	24,401.94	307.72	11,480.86	13,228.80
23111	Minerales y Productos Derivados	1,679.72	3,907.49	4,303.76	1,283.45
23111001	Minerales no Metálicos y Productos Derivados	192.46	3,440.59	3,440.60	192.45
23111002	Minerales Metálicos y Productos Derivados	1,487.26	466.90	863.16	1,091.00
23113	Materiales de Uso o Consumo	9,502.99	6,737.41	8,411.66	7,828.74
23113002	Materiales Informáticos	8,371.57	3,530.19	4,550.51	7,351.25
23113004	Materiales Eléctricos	1,131.42	3,207.22	3,861.15	477.49
23115	Bienes de Uso y Consumo Diversos	1,891.26	4,700.50	3,690.27	2,901.49
23115001	Herramientas, Repuestos y Accesorios	549.71	2,416.95	2,012.74	953.92
23115099	Bienes de Uso y Consumo Diversos	1,341.55	2,283.55	1,677.53	1,947.57
24	Inversiones en Bienes de Uso	503,387.53	137,125.61	110,635.48	529,877.66
241	Bienes Depreciables	503,387.53	137,125.61	110,635.48	529,877.66
24109	Instalaciones Eléctricas y Comunicaciones	12,029.64	0.00	0.00	12,029.64
24109001	Eléctricas y Comunicaciones	12,029.64	0.00	0.00	12,029.64
24115	Equipos Médicos y de Laboratorios	22,439.68	0.00	6,378.88	16,060.80
24115001	Equipos Médicos y de Laboratorios	22,439.68	0.00	6,378.88	16,060.80
24117	Equipo de Transporte, Tracción y Elevación	448,178.28	58,812.78	5,485.71	501,505.35
24117001	Vehículos de Transporte	448,178.28	58,812.78	5,485.71	501,505.35
24119	Maquinaria, Equipo y Mobiliario Diverso	609,987.01	60,509.17	9,738.26	660,757.92
24119001	Mobiliarios	43,041.30	0.00	0.00	43,041.30
24119002	Maquinarias y Equipos	159,751.65	35,912.20	0.00	195,663.85
24119004	Equipos Informáticos	407,194.06	24,596.97	9,738.26	422,052.77
24199	Depreciación Acumulada	589,247.08	17,803.66	89,032.63	660,476.05
24199009	Instalaciones Eléctricas y Comunicaciones	10,935.52	0.00	0.00	10,935.52
24199015	Equipos Médicos y de Laboratorios	11,909.97	5,740.99	2,083.08	8,252.06
24199017	Equipo de Transporte, Tracción y Elevación	220,439.93	4,937.14	27,144.36	242,647.15
24199019	Maquinaria, Equipo y Mobiliario Diverso	345,961.66	7,125.53	59,805.19	398,641.32
Sub Total Título		1,239,963.01	11,006,618.40	10,719,688.75	1,526,892.66

Autoridad de Aviación Civil
BALANCE DE COMPROBACION
Del 1 de Enero al 31 de Diciembre (Definitivo) del 2016
(EN DOLARES)

18/05/2017

Pag. 3 de 8

Institucional

CODIGO	CONCEPTO	SALDO ANTERIOR	DEBE	HABER	SALDO ACUMULADO
4	Obligaciones con Terceros	343,319.64	3,737,457.87	3,757,845.19	363,706.96
41	Deuda Corriente	3,452.94	3,400,476.03	3,399,301.88	2,278.79
412	Depósitos de Terceros	3,452.94	22,530.89	21,356.74	2,278.79
41201	Depósitos Ajenos	0.00	106.24	106.24	0.00
41201777	Embargos Judiciales	0.00	106.24	106.24	0.00
41203	Anticipos por Servicios	71.50	12,207.10	12,345.47	209.87
41203001	Anticipos por Servicios	71.50	12,207.10	12,345.47	209.87
41207	Depósitos en Garantía	0.00	0.00	250.00	250.00
41207001	Depósitos en Garantía	0.00	0.00	250.00	250.00
41251	Depósitos Retenciones Fiscales	2,363.63	5,192.12	3,851.86	1,023.37
41251935	Tesoro Público (DGT)	2,363.63	5,192.12	3,851.86	1,023.37
41254	Anticipo de Impuesto Retenido IVA	1,017.81	5,025.43	4,803.17	795.55
41254935	Tesoro Publico (DGT)	1,017.81	5,025.43	4,803.17	795.55
413	Acreeedores Monetarios	0.00	3,377,945.14	3,377,945.14	0.00
41351	A. M. x Remuneraciones	0.00	1,965,844.55	1,965,844.55	0.00
41351001	Remuneraciones	0.00	1,632,531.98	1,632,531.98	0.00
41351814	Procuraduría General de la República	0.00	3,809.22	3,809.22	0.00
41351827	Instituto Nacional de Pensiones de los Empleados Públicos (INPEP)	0.00	6,044.46	6,044.46	0.00
41351837	Instituto de Previsión Social de la Fuerza Armada (IPPSFA)	0.00	16,768.88	16,768.88	0.00
41351892	Instituto Salvadoreño de Formación Profesional (INSAFORP)	0.00	8,691.60	8,691.60	0.00
41351893	Instituto Salvadoreño del Seguro Social (ISSS)	0.00	91,773.59	91,773.59	0.00
41351921	Fondo Social para la Vivienda (FSV)	0.00	3,440.76	3,440.76	0.00
41351935	Tesoro Público (DGT)	0.00	202,784.06	202,784.06	0.00
41354	A.M. x Adquisiciones de Bienes y Servicios	0.00	513,179.44	513,179.44	0.00
41354001	Adquisiciones de Bienes y Servicios	0.00	506,600.20	506,600.20	0.00
41354935	Tesoro Público (DGT)	0.00	6,579.24	6,579.24	0.00
41355	A.M. x Gastos Financieros y Otros	0.00	116,072.83	116,072.83	0.00
41355001	Gastos Financieros y Otros	0.00	115,947.38	115,947.38	0.00
41355935	Tesoro Público (DGT)	0.00	125.45	125.45	0.00
41356	A.M. x Transferencias Corrientes Otorgadas	0.00	40,000.00	40,000.00	0.00
41356001	Transferencias Corrientes Otorgadas	0.00	40,000.00	40,000.00	0.00
41361	A.M. x Inversiones en Activos Fijos	0.00	186,502.17	186,502.17	0.00
41361001	Inversiones en Activos Fijos	0.00	184,615.06	184,615.06	0.00
41361935	Tesoro Público (DGT)	0.00	1,887.11	1,887.11	0.00
41389	A.M. x Operaciones de Ejercicios Anteriores	0.00	556,346.15	556,346.15	0.00
41389001	Operaciones de Ejercicios Anteriores	0.00	556,346.15	556,346.15	0.00
42	Financiamiento de Terceros	339,866.70	336,981.84	358,543.31	361,428.17
424	Acreeedores Financieros	339,866.70	336,981.84	358,543.31	361,428.17
42450	Provisiones por Acreeedores Monetarios	264,411.05	264,411.05	242,478.69	242,478.69
42450777	Provisiones por Acreeedores Monetarios	264,411.05	264,411.05	242,478.69	242,478.69

Autoridad de Aviación Civil
BALANCE DE COMPROBACION
Del 1 de Enero al 31 de Diciembre (Definitivo) del 2016
(EN DOLARES)

18/05/2017

Pag. 4 de 8

Institucional

CODIGO	CONCEPTO	SALDO ANTERIOR	DEBE	HABER	SALDO ACUMULADO
42451	Acreeedores Monetarios por Pagar	75,455.65	72,570.79	116,064.62	118,949.48
42451551	AMP X A. M. x Remuneraciones	0.00	508.13	508.13	0.00
42451554	AMP X A.M. x Adquisiciones de Bienes y Servicios	0.00	919.60	919.60	0.00
42451555	AMP X A.M. x Gastos Financieros y Otros	0.00	149.68	149.68	0.00
42451561	AMP X A.M. x Inverslones en Activos Fijos	0.00	1,034.79	1,034.79	0.00
42451654	AMP X A.M. x Adquisiciones de Bienes y Servicios	0.00	0.00	0.00	0.00
42451655	AMP X A.M. x Gastos Financieros y Otros	0.00	0.00	0.00	0.00
42451661	AMP X A.M. x Inversiones en Activos Fijos	0.00	0.00	0.00	0.00
42451777	Acreeedores Monetarios por Pagar	75,455.65	69,958.59	113,452.42	118,949.48
Sub Total Titulo		343,319.64	3,737,457.87	3,757,845.19	363,706.96

Autoridad de Aviación Civil
BALANCE DE COMPROBACION
Del 1 de Enero al 31 de Diciembre (Definitivo) del 2016
(EN DOLARES)

18/05/2017

Pag. 5 de 8

Institucional

CODIGO	CONCEPTO	SALDO ANTERIOR	DEBE	HABER	SALDO ACUMULADO
8	Obligaciones Propias	896,643.37	9,360,570.48	9,627,112.81	1,163,185.70
81	Patrimonio Estatal	896,643.37	3,072,577.11	3,339,119.44	1,163,185.70
811	Patrimonio	896,643.37	3,069,705.62	3,336,247.95	1,163,185.70
81103	Patrimonio Instituciones Descentralizadas	829,426.96	0.00	0.00	829,426.96
81103001	Patrimonio Instituciones Descentralizadas	829,426.96	0.00	0.00	829,426.96
81107	Donaciones y Legados Bienes Corporales	194,052.65	0.00	0.00	194,052.65
81107001	Donaciones y Legados Bienes Corporales	194,052.65	0.00	0.00	194,052.65
81109	Resultado Ejercicios Anteriores	(67,619.14)	59,217.10	0.00	(126,836.24)
81109005	Resultados del Ejercicio 2005	(318,642.21)	0.00	0.00	(318,642.21)
81109006	Resultados del Ejercicio 2006	(268,608.24)	0.00	0.00	(268,608.24)
81109007	Resultado del Ejercicio 2007	19,435.17	0.00	0.00	19,435.17
81109008	Resultados del ejercicio 2008	(61,417.87)	0.00	0.00	(61,417.87)
81109009	Resultados del ejercicio 2009	31,263.00	0.00	0.00	31,263.00
81109010	Resultados del ejercicio 2010	3,927.80	0.00	0.00	3,927.80
81109011	Resultados del ejercicio 2011	110,469.75	0.00	0.00	110,469.75
81109012	Resultados del ejercicio 2012	72,328.44	0.00	0.00	72,328.44
81109013	resultados del ejercicio 2013	(56,667.30)	0.00	0.00	(56,667.30)
81109014	Resultados del ejercicio 2014	400,292.32	0.00	0.00	400,292.32
81109015	Resultados del ejercicio 2015	0.00	59,217.10	0.00	(59,217.10)
81111	Resultado Ejercicio Corriente	(59,217.10)	3,010,488.52	3,336,247.95	266,542.33
81111999	Resultado Ejercicio Corriente	(59,217.10)	3,010,488.52	3,336,247.95	266,542.33
819	Detrimento Patrimonial	0.00	2,871.49	2,871.49	0.00
81907	Detrimentos de Inversiones en Bienes de Uso	0.00	2,871.49	2,871.49	0.00
81907001	Detrimentos de Inverlones en Bienes de Uso	0.00	2,871.49	2,871.49	0.00
83	Gastos de Gestión	0.00	3,010,962.52	3,010,962.52	0.00
833	Gastos en Personal	0.00	1,965,844.55	1,965,844.55	0.00
83301	Remuneraciones Personal Permanente	0.00	60,250.00	60,250.00	0.00
83301005	Dietas	0.00	60,250.00	60,250.00	0.00
83303	Remuneraciones Personal Eventual	0.00	1,717,481.38	1,717,481.38	0.00
83303001	Sueldos	0.00	1,550,728.43	1,550,728.43	0.00
83303003	Aguinaldos	0.00	80,129.08	80,129.08	0.00
83303006	Beneficios Adicionales	0.00	86,623.87	86,623.87	0.00
83305	Remuneraciones por Servicios Extraordinarios	0.00	1,836.28	1,836.28	0.00
83305001	Horas Extraordinarias	0.00	1,836.28	1,836.28	0.00
83307	Contrib. Patronales a Inst. de Seguridad Social Pública	0.00	85,815.70	85,815.70	0.00
83307002	Por Remuneraciones Eventuales	0.00	85,779.46	85,779.46	0.00
83307003	Por Remuneraciones Extraordinarias	0.00	36.24	36.24	0.00
83309	Contrib. Patronales a Inst de Seguridad Social Privadas	0.00	67,981.62	67,981.62	0.00
83309002	Por Remuneraciones Eventuales	0.00	67,870.27	67,870.27	0.00
83309003	Por Remuneraciones Extraordinarias	0.00	111.35	111.35	0.00

Autoridad de Aviación Civil
BALANCE DE COMPROBACION
Del 1 de Enero al 31 de Diciembre (Definitivo) del 2016
(EN DOLARES)

18/05/2017

Pag. 6 de 8

Institucional

CODIGO	CONCEPTO	SALDO ANTERIOR	DEBE	HABER	SALDO ACUMULADO
83311	Gastos de Representación	0.00	24,450.00	24,450.00	0.00
83311001	Por Prestación de Servicios en el País	0.00	24,000.00	24,000.00	0.00
83311002	Por Prestación de Servicios en el Exterior	0.00	450.00	450.00	0.00
83313	Indemnizaciones	0.00	8,029.57	8,029.57	0.00
83313002	Al Personal de Servicios Eventuales	0.00	8,029.57	8,029.57	0.00
834	Gastos en Bienes de Consumo y Servicios	0.00	522,759.37	522,759.37	0.00
83401	Productos Alimenticios, Agropecuarios y Forestales	0.00	17,358.47	17,358.47	0.00
83401001	Productos Alimenticios para Personas	0.00	16,982.05	16,982.05	0.00
83401003	Productos Agropecuarios y Forestales	0.00	376.42	376.42	0.00
83403	Productos Textiles y Vestuarios	0.00	16,771.71	16,771.71	0.00
83403001	Productos Textiles y Vestuarios	0.00	16,771.71	16,771.71	0.00
83405	Materiales de Oficina, Productos de Papel e Impresos	0.00	11,933.43	11,933.43	0.00
83405001	Productos de Papel y Cartón	0.00	8,824.70	8,824.70	0.00
83405002	Materiales de Oficina	0.00	2,868.58	2,868.58	0.00
83405003	Libros, Textos, Útiles de Enseñanza y Publicaciones	0.00	240.15	240.15	0.00
83407	Productos de Cuero y Caucho	0.00	1,729.45	1,729.45	0.00
83407001	Productos de Cuero y Caucho	0.00	214.45	214.45	0.00
83407003	Llantas y Neumáticos	0.00	1,515.00	1,515.00	0.00
83409	Productos Químicos, Combustibles y Lubricantes	0.00	30,276.31	30,276.31	0.00
83409001	Productos Químicos	0.00	18,611.23	18,611.23	0.00
83409002	Productos Farmacéuticos y Medicinales	0.00	15.30	15.30	0.00
83409003	Combustibles y Lubricantes	0.00	11,649.78	11,649.78	0.00
83411	Minerales y Productos Derivados	0.00	20,562.48	20,562.48	0.00
83411001	Minerales no Metálicos y Productos Derivados	0.00	12,540.45	12,540.45	0.00
83411002	Minerales Metálicos y Productos Derivados	0.00	8,022.03	8,022.03	0.00
83413	Materiales de Uso o Consumo	0.00	17,700.40	17,700.40	0.00
83413001	Materiales e Instrumental de Laboratorios y Uso Médico	0.00	717.75	717.75	0.00
83413002	Materiales Informáticos	0.00	5,776.57	5,776.57	0.00
83413004	Materiales Eléctricos	0.00	11,206.08	11,206.08	0.00
83415	Bienes de Uso y Consumo Diverso	0.00	10,618.96	10,618.96	0.00
83415001	Herramientas, Repuestos y Accesorios	0.00	6,592.24	6,592.24	0.00
83415099	Bienes de Uso y Consumo Diversos	0.00	4,026.72	4,026.72	0.00
83417	Servicios Básicos	0.00	75,093.14	75,093.14	0.00
83417001	Servicios de Energía Eléctrica	0.00	48,435.41	48,435.41	0.00
83417003	Servicios de Telecomunicaciones	0.00	26,477.25	26,477.25	0.00
83417004	Servicios de Correos	0.00	180.48	180.48	0.00
83419	Mantenimiento y Reparación	0.00	17,619.97	17,619.97	0.00
83419001	Mantenimientos y Reparaciones de Bienes Muebles	0.00	9,456.95	9,456.95	0.00
83419002	Mantenimientos y Reparaciones de Vehículos	0.00	8,163.02	8,163.02	0.00
83421	Servicios Comerciales	0.00	43,495.03	43,495.03	0.00

Autoridad de Aviación Civil
BALANCE DE COMPROBACION
Del 1 de Enero al 31 de Diciembre (Definitivo) del 2016
(EN DOLARES)

18/05/2017

Pag. 7 de 8

Institucional

CODIGO	CONCEPTO	SALDO ANTERIOR	DEBE	HABER	SALDO ACUMULADO
83421001	Transportes, Fletes y Almacenamientos	0.00	130.85	130.85	0.00
83421002	Servicios de Publicidad	0.00	6,370.09	6,370.09	0.00
83421003	Servicios de Vigilancia	0.00	27,120.00	27,120.00	0.00
83421004	Servicios de Limpiezas y Fumigaciones	0.00	200.00	200.00	0.00
83421010	Impresiones, Publicaciones y Reproducciones	0.00	9,674.09	9,674.09	0.00
83423	Otros Servicios y Arrendamientos Diversos	0.00	114,254.65	114,254.65	0.00
83423001	Atenciones Oficiales	0.00	1,396.92	1,396.92	0.00
83423099	Servicios Generales y Arrendamientos Diversos	0.00	112,857.73	112,857.73	0.00
83427	Pasajes y Viáticos	0.00	111,250.92	111,250.92	0.00
83427001	Pasajes al Interior	0.00	124.22	124.22	0.00
83427002	Pasajes al Exterior	0.00	14,236.70	14,236.70	0.00
83427003	Viáticos por Comisión Interna	0.00	4,913.00	4,913.00	0.00
83427004	Viáticos por Comisión Externa	0.00	91,977.00	91,977.00	0.00
83429	Servicios Técnicos y Profesionales	0.00	34,094.45	34,094.45	0.00
83429004	Servicios de Contabilidad y Auditoría	0.00	2,245.00	2,245.00	0.00
83429005	Servicios de Capacitación	0.00	9,468.30	9,468.30	0.00
83429007	Desarrollos Informáticos	0.00	3,200.00	3,200.00	0.00
83429099	Consultorias, Estudios e Investigaciones Diversas	0.00	19,181.15	19,181.15	0.00
835	Gastos en Bienes Capitalizables	0.00	54,078.45	54,078.45	0.00
83507	Maquinaria, Equipo y Mobiliario Diverso	0.00	32,824.45	32,824.45	0.00
83507001	Mobiliarios	0.00	16,271.16	16,271.16	0.00
83507002	Equipos Informáticos	0.00	2,081.00	2,081.00	0.00
83507003	Maquinarias y Equipos	0.00	13,894.54	13,894.54	0.00
83507005	Maquinaria y Equipo de Producción para Apoyo Institucional	0.00	577.75	577.75	0.00
83513	Gastos en Activos Intangibles	0.00	21,254.00	21,254.00	0.00
83513003	Derechos de Propiedad Intelectual	0.00	21,254.00	21,254.00	0.00
836	Gastos Financieros y Otros	0.00	20,697.26	20,697.26	0.00
83601	Primas y Gastos por Seguros y Comisiones Bancarias	0.00	538.37	538.37	0.00
83601003	Comisiones y Gastos Bancarios	0.00	538.37	538.37	0.00
83603	Impuestos, Tasas y Derechos	0.00	20,158.89	20,158.89	0.00
83603007	Tasas	0.00	17,955.00	17,955.00	0.00
83603008	Derechos	0.00	1,531.89	1,531.89	0.00
83603099	Impuestos, Tasas y Derechos Diversos	0.00	672.00	672.00	0.00
837	Gastos en Transferencias Otorgadas	0.00	40,000.00	40,000.00	0.00
83713	Transferencias Corrientes al Sector Externo	0.00	40,000.00	40,000.00	0.00
83713002	A Organismos Multilaterales	0.00	40,000.00	40,000.00	0.00
838	Costos de Ventas y Cargos Calculados	0.00	218,327.51	218,327.51	0.00
83806	Gastos por Descargo de Bienes de Larga Duración	0.00	927.70	927.70	0.00
83806001	Gastos por Descargo de Bienes de Larga Duración	0.00	927.70	927.70	0.00
83811	Amortización de Inversiones Intangibles	0.00	128,367.18	128,367.18	0.00

Autoridad de Aviación Civil
BALANCE DE COMPROBACION
Del 1 de Enero al 31 de Diciembre (Definitivo) del 2016
(EN DOLARES)

18/05/2017

Pag. 8 de 8

Institucional

CODIGO	CONCEPTO	SALDO ANTERIOR	DEBE	HABER	SALDO ACUMULADO
83811001	Amortización de Inversiones Intangibles	0.00	128,367.18	128,367.18	0.00
83815	Depreciación de Bienes de Uso	0.00	89,032.63	89,032.63	0.00
83815001	Depreciación de Bienes de Uso	0.00	89,032.63	89,032.63	0.00
839	Gastos de Actualizaciones y Ajustes	0.00	189,255.38	189,255.38	0.00
83905	Gastos por Pérdidas o Daños de Bienes de Uso	0.00	0.00	0.00	0.00
83905001	Gastos por Pérdidas o Daños de Bienes de Uso	0.00	0.00	0.00	0.00
83955	Ajustes de Ejercicios Anteriores	0.00	189,255.38	189,255.38	0.00
83955001	Ajustes de Ejercicios Anteriores	0.00	189,255.38	189,255.38	0.00
85	Ingresos de Gestión	0.00	3,277,030.85	3,277,030.85	0.00
856	Ingresos por Transferencias Corrientes Recibidas	0.00	2,916,357.41	2,916,357.41	0.00
85601	Multas e Intereses por Mora	0.00	199,550.09	199,550.09	0.00
85601099	Multas e Intereses Diversos	0.00	199,550.09	199,550.09	0.00
85605	Transferencias Corrientes del Sector Público	0.00	2,716,807.32	2,716,807.32	0.00
85605922	Comisión Ejecutiva Portuaria Autónoma (CEPA)	0.00	2,716,807.32	2,716,807.32	0.00
858	Ingresos por Ventas de Bienes y Servicios	0.00	353,484.48	353,484.48	0.00
85803	Derechos	0.00	353,484.48	353,484.48	0.00
85803006	Por Licencias para Conducir o Similares	0.00	59,455.75	59,455.75	0.00
85803099	Derechos Diversos	0.00	294,028.73	294,028.73	0.00
859	Ingresos por Actualizaciones y Ajustes	0.00	7,188.96	7,188.96	0.00
85909	Ingresos Diversos	0.00	7,160.52	7,160.52	0.00
85909001	Rentabilidad de Cuentas Bancarias	0.00	5,576.66	5,576.66	0.00
85909099	Ingresos Diversos	0.00	1,583.86	1,583.86	0.00
85955	Ajustes de Ejercicios Anteriores	0.00	28.44	28.44	0.00
85955001	Ajustes de Ejercicios Anteriores	0.00	28.44	28.44	0.00
Sub Total Título		896,643.37	9,360,570.48	9,627,112.81	1,163,185.70
Total		0.00	24,104,646.75	24,104,646.75	0.00



Autoridad de Aviación Civil
ESTADO DE RENDIMIENTO ECONOMICO
 Del 1 de Enero al 31 de Diciembre (Definitivo) del 2016
 (EN DOLARES)

Institucional

	GASTOS DE GESTION		INGRESOS DE GESTION		ANTERIOR
	CORRIENTE	ANTERIOR	CORRIENTE	ANTERIOR	
Gastos en Personal	0.00	0.00	Ingresos por Transferencias Corrientes Recibidas	0.00	0.00
Remuneraciones Personal Permanente	0.00	0.00	Multas e Intereses por Mora	0.00	0.00
Diets	0.00	0.00	Multas e Intereses Diversos	0.00	0.00
Remuneraciones Personal Eventual	0.00	0.00	Transferencias Corrientes del Sector Público	0.00	0.00
Sueldos	0.00	0.00	Comisión Ejecutiva Portuaria Autónoma (CEPA)	0.00	0.00
Aguinaldos	0.00	0.00	Ingresos por Ventas de Bienes y Servicios	0.00	0.00
Beneficios Adicionales	0.00	0.00	Derechos	0.00	0.00
Remuneraciones por Servicios Extraordinarios	0.00	0.00	Por Licencias para Conducir o Similares	0.00	0.00
Horas Extraordinarias	0.00	0.00	Derechos Diversos	0.00	0.00
Contrib. Patronales a Inst. de Seguridad Social Pública	0.00	0.00	Ingresos por Actualizaciones y Ajustes	0.00	0.00
Por Remuneraciones Eventuales	0.00	0.00	Ingresos Diversos	0.00	0.00
Por Remuneraciones Extraordinarias	0.00	0.00	Rentabilidad de Cuentas Bancarias	0.00	0.00
Contrib. Patronales a Inst. de Seguridad Social Privadas	0.00	0.00	Ingresos Diversos	0.00	0.00
Por Remuneraciones Eventuales	0.00	0.00	Ajustes de Ejercicios Anteriores	0.00	0.00
Por Remuneraciones Extraordinarias	0.00	0.00	Ajustes de Ejercicios Anteriores	0.00	0.00
Contrib. Patronales a Inst. de Seguridad Social Privadas	0.00	0.00	SUB TOTAL INGRESOS	0.00	0.00
Por Remuneraciones Eventuales	0.00	0.00			
Por Remuneraciones Extraordinarias	0.00	0.00			
Gastos de Representación	0.00	0.00			
Por Prestación de Servicios en el País	0.00	0.00			
Por Prestación de Servicios en el Exterior	0.00	0.00			
Indemnizaciones	0.00	0.00			
Al Personal de Servicios Eventuales	0.00	0.00			
Gastos en Bienes de Consumo y Servicios	0.00	0.00			
Productos Alimenticios, Agropecuarios y Forestales	0.00	0.00			
Productos Alimenticios para Personas	0.00	0.00			
Productos Agropecuarios y Forestales	0.00	0.00			
Productos Textiles y Vestuarios	0.00	0.00			
Productos Textiles y Vestuarios	0.00	0.00			
Materiales de Oficina, Productos de Papel e Impresos	0.00	0.00			
Productos de Papel y Cartón	0.00	0.00			
Materiales de Oficina	0.00	0.00			
Libros, Textos, Utiles de Enseñanza y Publicaciones	0.00	0.00			
Productos de Cuero y Caucho	0.00	0.00			
Productos de Cuero y Caucho	0.00	0.00			
Lientas y Neumáticos	0.00	0.00			
Productos Químicos, Combustibles y Lubrificantes	0.00	0.00			
Productos Químicos	0.00	0.00			
Productos Farmacéuticos y Medicinales	0.00	0.00			

Autoridad de Aviación Civil
ESTADO DE RENDIMIENTO ECONOMICO
Del 1 de Enero al 31 de Diciembre (Definitivo) del 2016
(EN DOLARES)

Institucional

GASTOS DE GESTION	CORRIENTE	ANTERIOR
Combustibles y Lubrificantes	0.00	0.00
Minerales y Productos Derivados	0.00	0.00
Minerales no Metálicos y Productos Derivados	0.00	0.00
Minerales Metálicos y Productos Derivados	0.00	0.00
Materiales de Uso o Consumo	0.00	0.00
Materiales e Instrumental de Laboratorios y Uso Médico	0.00	0.00
Materiales Informáticos	0.00	0.00
Materiales Eléctricos	0.00	0.00
Bienes de Uso y Consumo Diverso	0.00	0.00
Herramientas, Repuestos y Accesorios	0.00	0.00
Bienes de Uso y Consumo Diversos	0.00	0.00
Servicios Básicos	0.00	0.00
Servicios de Energía Eléctrica	0.00	0.00
Servicios de Telecomunicaciones	0.00	0.00
Servicios de Correos	0.00	0.00
Mantenimiento y Reparación	0.00	0.00
Mantenimientos y Reparaciones de Bienes Muebles	0.00	0.00
Mantenimientos y Reparaciones de Vehículos	0.00	0.00
Servicios Comerciales	0.00	0.00
Transportes, Fletes y Almacenamientos	0.00	0.00
Servicios de Publicidad	0.00	0.00
Servicios de Vigilancia	0.00	0.00
Servicios de Limpiezas y Fumigaciones	0.00	0.00
Impresiones, Publicaciones y Reproducciones	0.00	0.00
Otros Servicios y Arrendamientos Diversos	0.00	0.00
Atenciones Oficiales	0.00	0.00
Servicios Generales y Arrendamientos Diversos	0.00	0.00
Pasajes y Viáticos	0.00	0.00
Pasajes al Interior	0.00	0.00
Pasajes al Exterior	0.00	0.00
Viáticos por Comisión Interna	0.00	0.00
Viáticos por Comisión Externa	0.00	0.00
Servicios Técnicos y Profesionales	0.00	0.00
Servicios de Contabilidad y Auditoría	0.00	0.00
Servicios de Capacitación	0.00	0.00
Desarrollos Informáticos	0.00	0.00
Consultorias, Estudios e Investigaciones Diversas	0.00	0.00


Autoridad de Aviación Civil
ESTADO DE RENDIMIENTO ECONOMICO
Del 1 de Enero al 31 de Diciembre (Definitivo) del 2016
(EN DOLARES)

Institucional

GASTOS DE GESTION	CORRIENTE	ANTERIOR
Gastos en Bienes Capitalizables	0.00	0.00
Maquinaria, Equipo y Mobiliario Diverso	0.00	0.00
Mobiliarios	0.00	0.00
Equipos Informáticos	0.00	0.00
Maquinarias y Equipos	0.00	0.00
Maquinaria y Equipo de Producción para Apoyo Institucional	0.00	0.00
Gastos en Activos Intangibles	0.00	0.00
Derechos de Propiedad Intelectual	0.00	0.00
Gastos Financieros y Otros	0.00	0.00
Primas y Gastos por Seguros y Comisiones Bancarias	0.00	0.00
Comisiones y Gastos Bancarios	0.00	0.00
Impuestos, Tasas y Derechos	0.00	0.00
Tasas	0.00	0.00
Derechos	0.00	0.00
Impuestos, Tasas y Derechos Diversos	0.00	0.00
Gastos en Transferencias Otorgadas	0.00	0.00
Transferencias Corrientes al Sector Externo	0.00	0.00
A Organismos Multilaterales	0.00	0.00
Costos de Ventas y Cargos Calculados	0.00	0.00
Gastos por Descargo de Bienes de Larga Duración	0.00	0.00
Gastos por Descargo de Bienes de Larga Duración	0.00	0.00
Amortización de Inversiones Intangibles	0.00	0.00
Amortización de Inversiones Intangibles	0.00	0.00
Depreciación de Bienes de Uso	0.00	0.00
Depreciación de Bienes de Uso	0.00	0.00
Gastos de Actualizaciones y Ajustes	0.00	0.00
Ajustes de Ejercicios Anteriores	0.00	0.00
Ajustes de Ejercicios Anteriores	0.00	0.00
SUB TOTAL GASTOS	0.00	0.00



[Handwritten Signature]
JEFE UFI




[Handwritten Signature]
F. CONTADOR

Institucional

Recursos	Corriente
Fondos	721,476.50
Disponibilidades	721,476.50
Inversiones Financieras	226,273.36
Inversiones Temporales	100,000.00
Inversiones Intangibles	126,273.36
Inversiones en Existencias	49,265.14
Existencias Institucionales	49,265.14
Inversiones en Bienes de Uso	529,877.66
Bienes Depreciables	529,877.66
TOTAL RECURSOS	1,526,892.66

Obligaciones	Corriente
Deuda Corriente	2,278.79
Depósitos de Terceros	2,278.79
Acreedores Monetarios	.00
Financiamiento de Terceros	361,428.17
Acreedores Financieros	361,428.17
SUB TOTAL	363,706.96
Patrimonio Estatal	1,163,185.70
Patrimonio	1,163,185.70
Resultado del Ejercicio	.00
SUB TOTAL	1,163,185.70
TOTAL OBLIGACIONES	1,526,892.66





 F. **JEFE UFI**


 F. **CONTADOR**

Autoridad de Aviación Civil
ESTADO DE FLUJO DE FONDOS
 Del 1 de Enero al 31 de Diciembre (Definitivo) del 2016
 (EN DOLARES)

Institucional

ESTRUCTURA	CORRIENTE	ANTERIOR
DISPONIBILIDADES INICIALES	449,363.52	0.00
DISPONIBILIDADES INICIALES	449,363.52	0.00
RESULTADO OPERACIONAL NETO	273,287.13	0.00
FUENTES OPERACIONALES	3,277,030.85	0.00
USOS OPERACIONALES	3,003,743.72	0.00
RESULTADO NO OPERACIONAL NETO	(1,174.15)	0.00
FUENTES NO OPERACIONALES	26,436.21	0.00
USOS NO OPERACIONALES	27,610.36	0.00
DISPONIBILIDAD FINAL	721,476.50	0.00



 JEFE UI




 F. _____
 CONTADOR

FLUJO DE FONDOS - COMPOSICION-

Del 1 de Enero al 31 de Diciembre (Definitivo) del 2016
(EN DOLARES)

Institucional

FUENTES		CORRIENTE	ANTERIOR	USOS		CORRIENTE	ANTERIOR
OPERACIONAL		3,277,030.85	0.00	OPERACIONAL		3,003,743.72	0.00
D.M. x Tasas y Derechos		353,484.48	0.00	A. M. x Remuneraciones		1,902,437.01	0.00
D.M. x Ingresos Financieros y Otros		206,710.61	0.00	A.M. x Adquisiciones de Bienes y Servicios		417,577.16	0.00
D.M. x Transferencias Corrientes Recibidas		2,716,807.32	0.00	A.M. x Gastos Financieros y Otros		20,697.26	0.00
D.M. x Operaciones de Ejercicios Anteriores		28.44	0.00	A.M. x Transferencias Corrientes Otorgadas		40,000.00	0.00
NO OPERACIONAL		26,436.21	0.00	A.M. x Inversiones en Activos Fijos		84,956.45	0.00
Anticipos a Empleados		5,079.47	0.00	A.M. x Operaciones de Ejercicios Anteriores		538,075.84	0.00
Depósitos Ajenos		106.24	0.00	NO OPERACIONAL		27,610.36	0.00
Anticipos por Servicios		12,345.47	0.00	Anticipos a Empleados		5,079.47	0.00
Depósitos en Garantía		250.00	0.00	Depósitos Ajenos		106.24	0.00
Depósitos Retenciones Fiscales		3,851.86	0.00	Anticipos por Servicios		12,207.10	0.00
Anticipo de Impuesto Retenido IVA		4,803.17	0.00	Depósitos Retenciones Fiscales		5,192.12	0.00
TOTAL FUENTES		3,303,467.06	0.00	Anticipo de Impuesto Retenido IVA		5,025.43	0.00
TOTAL USOS				AUMENTO NETO DE DISPONIBILIDADES		272,112.98	0.00
				TOTAL USOS		3,303,467.06	0.00



AUTORIDAD DE AVIACIÓN CIVIL

ESTADO DE EJECUCION PRESUPUESTARIA DE EGRESOS

Reporte Acumulado Del 1 de Enero al 31 de Diciembre (Definitivo) del 2016

(EN DOLARES)

Institucional

CODIGO	CONCEPTO	CREDITO PRESUPUESTARIO	DEVENGADO	SALDO PRESUPUESTARIO
51	Remuneraciones	2,467,985.00	1,965,844.55	502,140.45
511	Remuneraciones Permanentes	86,250.00	60,250.00	26,000.00
51105	Dietas	86,250.00	60,250.00	26,000.00
512	Remuneraciones Eventuales	2,047,290.00	1,717,481.38	329,808.62
51201	Sueldos	1,782,680.00	1,550,728.43	231,951.57
51203	Aguinaldos	91,825.00	80,129.08	11,695.92
51207	Beneficios Adicionales	172,785.00	86,623.87	86,161.13
513	Remuneraciones Extraordinarias	3,845.00	1,836.28	2,008.72
51301	Horas Extraordinarias	3,845.00	1,836.28	2,008.72
514	Contribuciones Patronales a Inst de Seg Social Públicas	98,765.00	85,815.70	12,949.30
51402	Por Remuneraciones Eventuales	98,710.00	85,779.46	12,930.54
51403	Por Remuneraciones Extraordinarias	55.00	36.24	18.76
515	Contribuciones Patronales a Inst de Seg Social Privadas	115,070.00	67,981.62	47,088.38
51502	Por Remuneraciones Eventuales	114,950.00	67,870.27	47,079.73
51503	Por Remuneraciones Extraordinarias	120.00	111.35	8.65
516	Gastos de Representación	24,450.00	24,450.00	0.00
51601	Por Prestación de Servicios en el País	24,000.00	24,000.00	0.00
51602	Por Prestación de Servicios en el Exterior	450.00	450.00	0.00
517	Indemnizaciones	92,315.00	8,029.57	84,285.43
51702	Al Personal de Servicios Eventuales	92,315.00	8,029.57	84,285.43
54	Adquisiciones de Bienes y Servicios	740,770.00	513,179.44	227,590.56
541	Bienes de Uso y Consumo	162,193.00	117,198.48	44,994.52
54101	Productos Alimenticios para Personas	24,940.00	19,008.36	5,931.64
54103	Productos Agropecuarios y Forestales	799.00	208.00	591.00
54104	Productos Textiles y Vestuarios	22,139.00	16,652.89	5,486.11
54105	Productos de Papel y Cartón	10,710.00	9,601.24	1,108.76
54106	Productos de Cuero y Caucho	1,085.00	214.45	870.55
54107	Productos Químicos	20,355.00	18,374.61	1,980.39
54108	Productos Farmacéuticos y Medicinales	95.00	15.30	79.70
54109	Llantas y Neumáticos	1,515.00	1,515.00	0.00
54110	Combustibles y Lubricantes	455.00	399.84	55.16
54111	Minerales no Metálicos y Productos Derivados	24,510.00	12,677.44	11,832.56
54112	Minerales Metálicos y Productos Derivados	11,790.00	7,625.77	4,164.23
54113	Materiales e Instrumental de Laboratorios y uso Médico	1,730.00	717.75	1,012.25
54114	Materiales de Oficina	5,110.00	3,243.09	1,866.91
54115	Materiales Informáticos	6,135.00	4,756.25	1,378.75

AUTORIDAD DE AVIACIÓN CIVIL

ESTADO DE EJECUCION PRESUPUESTARIA DE EGRESOS

Reporte Acumulado Del 1 de Enero al 31 de Diciembre (Definitivo) del 2016

(EN DOLARES)

Institucional

CODIGO	CONCEPTO	CREDITO PRESUPUESTARIO	DEVENGADO	SALDO PRESUPUESTARIO
54116	Libros , Textos, Utiles de Enseñanza y Publicaciones	820.00	240.15	579.85
54118	Herramientas, Repuestos y Accesorios	9,040.00	6,915.50	2,124.50
54119	Materiales Eléctricos	13,635.00	10,415.15	3,219.85
54199	Bienes de Uso y Consumo Diversos	7,330.00	4,617.69	2,712.31
542	Servicios Básicos	79,395.00	75,093.14	4,301.86
54201	Servicios de Energía Eléctrica	48,445.00	48,435.41	9.59
54203	Servicios de Telecomunicaciones	30,350.00	26,477.25	3,872.75
54204	Servicios de Correos	600.00	180.48	419.52
543	Servicios Generales y Arrendamientos	210,912.00	175,542.45	35,369.55
54301	Mantenimientos y Reparaciones de Bienes Muebles	10,220.00	9,456.95	763.05
54302	Mantenimientos y Reparaciones de Vehículos	9,325.00	8,335.82	989.18
54304	Transportes, Fletes y Almacenamientos	345.00	130.85	214.15
54305	Servicios de Publicidad	10,100.00	6,370.09	3,729.91
54306	Servicios de Vigilancia	27,120.00	27,120.00	0.00
54307	Servicios de Limpiezas y Fumigaciones	600.00	200.00	400.00
54310	Servicios de Alimentación	30.00	0.00	30.00
54313	Impresiones, Publicaciones y Reproducciones	12,280.00	9,674.09	2,605.91
54314	Atenciones Oficiales	1,400.00	1,396.92	3.08
54399	Servicios Generales y Arrendamientos Diversos	139,492.00	112,857.73	26,634.27
544	Pasajes y Viáticos	203,175.00	111,250.92	91,924.08
54401	Pasajes al Interior	1,200.00	124.22	1,075.78
54402	Pasajes al Exterior	40,410.00	14,236.70	26,173.30
54403	Viáticos por Comisión Interna	10,125.00	4,913.00	5,212.00
54404	Viáticos por Comisión Externa	151,440.00	91,977.00	59,463.00
545	Consultorías, Estudios e Investigaciones	85,095.00	34,094.45	51,000.55
54504	Servicios de Contabilidad y Auditoría	2,245.00	2,245.00	0.00
54505	Servicios de Capacitación	22,835.00	9,468.30	13,366.70
54507	Desarrollos Informáticos	30,200.00	3,200.00	27,000.00
54508	Estudios e Investigaciones	7,875.00	0.00	7,875.00
54599	Consultorías, Estudios e Investigaciones Diversas	21,940.00	19,181.15	2,758.85
55	Gastos Financieros y Otros	146,575.00	116,072.83	30,502.17
555	Impuestos, Tasas y Derechos	21,185.00	20,158.89	1,026.11
55507	Tasas	17,960.00	17,955.00	5.00
55508	Derechos	1,625.00	1,531.89	93.11
55599	Impuestos, Tasas y Derechos Diversos	1,600.00	672.00	928.00
556	Seguros, Comisiones y Gastos Bancarios	125,390.00	95,913.94	29,476.06

AUTORIDAD DE AVIACIÓN CIVIL

ESTADO DE EJECUCION PRESUPUESTARIA DE EGRESOS

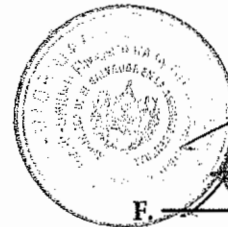
Reporte Acumulado Del 1 de Enero al 31 de Diciembre (Definitivo) del 2016
(EN DOLARES)

Institucional

CODIGO	CONCEPTO	CREDITO PRESUPUESTARIO	DEVENGADO	SALDO PRESUPUESTARIO
55601	Primas y Gastos de Seguros de Personas	101,500.00	87,078.75	14,421.25
55602	Primas y Gastos de Seguros de Bienes	23,000.00	8,296.82	14,703.18
55603	Comisiones y Gastos Bancarios	890.00	538.37	351.63
56	Transferencias Corrientes	40,000.00	40,000.00	0.00
564	Transferencias Corrientes al Sector Externo	40,000.00	40,000.00	0.00
56404	A Organismos Multilaterales	40,000.00	40,000.00	0.00
61	Inversiones en Activos Fijos	217,525.00	186,502.17	31,022.83
611	Bienes Muebles	164,125.00	152,146.40	11,978.60
61101	Mobiliarios	16,276.00	16,271.16	4.84
61102	Maquinarias y Equipos	51,684.00	48,208.29	3,475.71
61104	Equipos Informáticos	33,125.00	26,677.97	6,447.03
61105	Vehículos de Transporte	60,500.00	58,812.78	1,687.22
61110	Maquinaria y Equipo para Apoyo Institucional	2,540.00	2,176.20	363.80
614	Intangibles	53,400.00	34,355.77	19,044.23
61403	Derechos de Propiedad Intelectual	53,400.00	34,355.77	19,044.23
Total Rubro		3,612,855.00	2,821,598.99	791,256.01
Total Cuenta		3,612,855.00	2,821,598.99	791,256.01
Total Especifico		3,612,855.00	2,821,598.99	791,256.01

F.

JEFE UFI



F.

CONTADOR

AUTORIDAD DE AVIACIÓN CIVIL

ESTADO DE EJECUCION PRESUPUESTARIA DE INGRESOS
Reporte Acumulado Del 1 de Enero al 31 de Diciembre (Definitivo) del 2016
(EN DOLARES)

Institucional

Unidad Financiera : 01 Unidad Financiera Institucional

CODIGO	CONCEPTO	PRESUPUESTO	DEVENGADO	SALDO PRESUPUESTARIO
12	TASAS Y DERECHOS	1,188,320.00	353,484.48	834,835.52
122	Derechos	1,188,320.00	353,484.48	834,835.52
12206	Por Licencias Para Conducir o Similares	123,920.00	59,455.75	64,464.25
12299	Derechos Diversos	1,064,400.00	294,028.73	770,371.27
15	INGRESOS FINANCIEROS Y OTROS	1,500.00	206,710.61	-205,210.61
153	Multas e Intereses por Mora	0.00	199,550.09	-199,550.09
15399	Multas e Intereses Diversos	0.00	199,550.09	-199,550.09
157	Otros Ingresos no Clasificados	1,500.00	7,160.52	-5,660.52
15703	Rentabilidad de Cuentas Bancarias	1,500.00	5,576.66	-4,076.66
15799	Ingresos Diversos	0.00	1,583.86	-1,583.86
16	TRANSFERENCIAS CORRIENTES	2,423,035.00	2,716,807.32	-293,772.32
162	Transferencias Corrientes del Sector Público	2,423,035.00	2,716,807.32	-293,772.32
1624303	Comisión Ejecutiva Portuaria Autónoma	2,423,035.00	2,716,807.32	-293,772.32
Total Rubro		3,612,855.00	3,277,002.41	335,852.59
Total Cuenta		3,612,855.00	3,277,002.41	335,852.59
Total Especifico		3,612,855.00	3,277,002.41	335,852.59

F. 
JEFE UFI




CONTADOR

