

Informe Estadístico Tercer Trimestre 2018 Autoridad de Aviación Civil



UN SALTO HACIA EL FUTURO

Metodología de Evaluación

El presente informe se ha estructurado para mostrar un resumen ejecutivo del desarrollo del trimestre de las actividades ejecutadas por cada unidad organizativa; evaluando la eficacia trimestral y anual acumulado de la siguiente manera.

Indicador de Eficacia.

$$\text{Índice de Eficacia: } \frac{\text{Metas Ejecutadas Trimestralmente}}{\text{Metas Programadas Trimestralmente}} * 100\%$$

Para el presente informe de seguimiento se aplicarán las siguientes categorías de valoración para evaluar el desempeño.

Categoría	Rango de Cumplimiento
Satisfactorio	X >= 80%
No Satisfactorio	X < 80%



UN SALTO HACIA EL FUTURO

Tercer Trimestre POA 2018

Presidencia				
Comunicaciones y Protocolo	648.39%	167.20%	169.81%	Satisfactorio
Unidad Ambiental	100.00%	116.67%	100.00%	Satisfactorio
Oficina de Información y Respuesta	100.00%	100.00%	100.00%	Satisfactorio
Unidad de Igualdad entre los Géneros		100.00%	100.00%	Satisfactorio
Auditoría Interna	83.33%	88.89%	85.71%	Satisfactorio
UGDA	33.33%	100.00%	50.00%	No Satisfactorio
Dirección Ejecutiva				
Gerencia Legal	235.33%	136.70%	335.94%	Satisfactorio
Registro Aeronáutico Salvadoreño	158.98%	107.75%	140.32%	Satisfactorio
Depto. de Organización, Métodos y Regulaciones	113.15%	126.92%	137.09%	Satisfactorio
SSP/ Investigación de Accidentes e Incidentes	155.56%	118.18%	131.25%	Satisfactorio
Unidad Financiera Institucional	88.33%	84.25%	95.16%	Satisfactorio
Subdirección de Seguridad de Vuelo				
Depto. de Aeronavegabilidad	265.85%	222.22%	181.13%	Satisfactorio
Depto. de Ingeniería Aeronáutica	133.33%	100.00%	166.67%	Satisfactorio
Depto. de Aviación General y Trabajos Aéreos	138.89%	109.09%	155.17%	Satisfactorio
Depto. de Estándares de Vuelo	169.44%	165.38%	113.41%	Satisfactorio
Depto. de Certificaciones	150.00%	125.00%	100.00%	Satisfactorio
Depto. de Licencias	107.80%	91.25%	95.73%	Satisfactorio
Medicina de Aviación	75.61%	80.29%	81.28%	Satisfactorio

UNIDAD ORGANIZATIVA	T1	T2		CATEGORIA
Subdirección de Navegación Aérea				
Depto. de Aeródromos	182.50%	117.02%	282.50%	Satisfactorio
Depto. de Regulación Económica y Política Aerocomercial	139.17%	280.52%	237.50%	Satisfactorio
Depto. de Seguridad Aeroportuaria	81.82%	100.00%	100.00%	Satisfactorio
Depto. de Planificación, Diseño y Organización del Espacio Aéreo	100.00%	100.00%	95.00%	Satisfactorio
Depto. de Vigilancia de Seguridad Operacional de los Servicios de Navegación Aérea	100.00%	100.00%	93.48%	Satisfactorio
Depto. de Estadística de Aviación	88.24%	80.53%	77.78%	No Satisfactorio
Subdirección Administrativa				
Depto. de Recursos Humanos	100.00%	99.54%	100.00%	Satisfactorio
Depto. de Tecnología de la Información y Comunicación	90.57%	85.34%	98.09%	Satisfactorio
Unidad de Adquisiciones y Contrataciones Institucional	73.08%	141.86%	94.00%	Satisfactorio
Depto. de Recursos Logísticos	92.31%	118.61%	92.45%	Satisfactorio

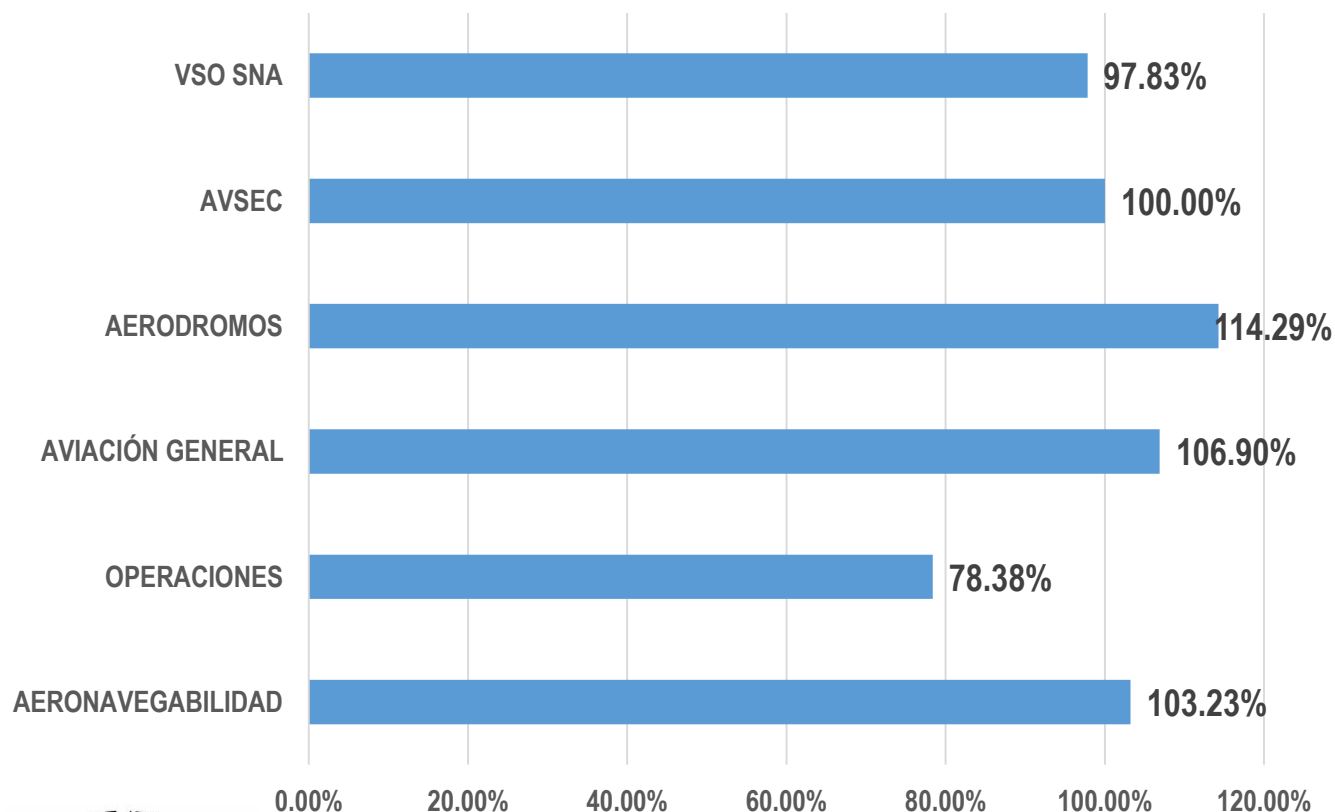
Las 28 Unidades Organizativas de la Institución fueron sometidas al Sistema de Seguimiento de Metas, el 93% de ellas realizaron un cumplimiento de metas satisfactorio.



UN SALTO HACIA EL FUTURO

Plan de Vigilancia

CUMPLIMIENTO DE PLAN DE VIGILANCIAS T3

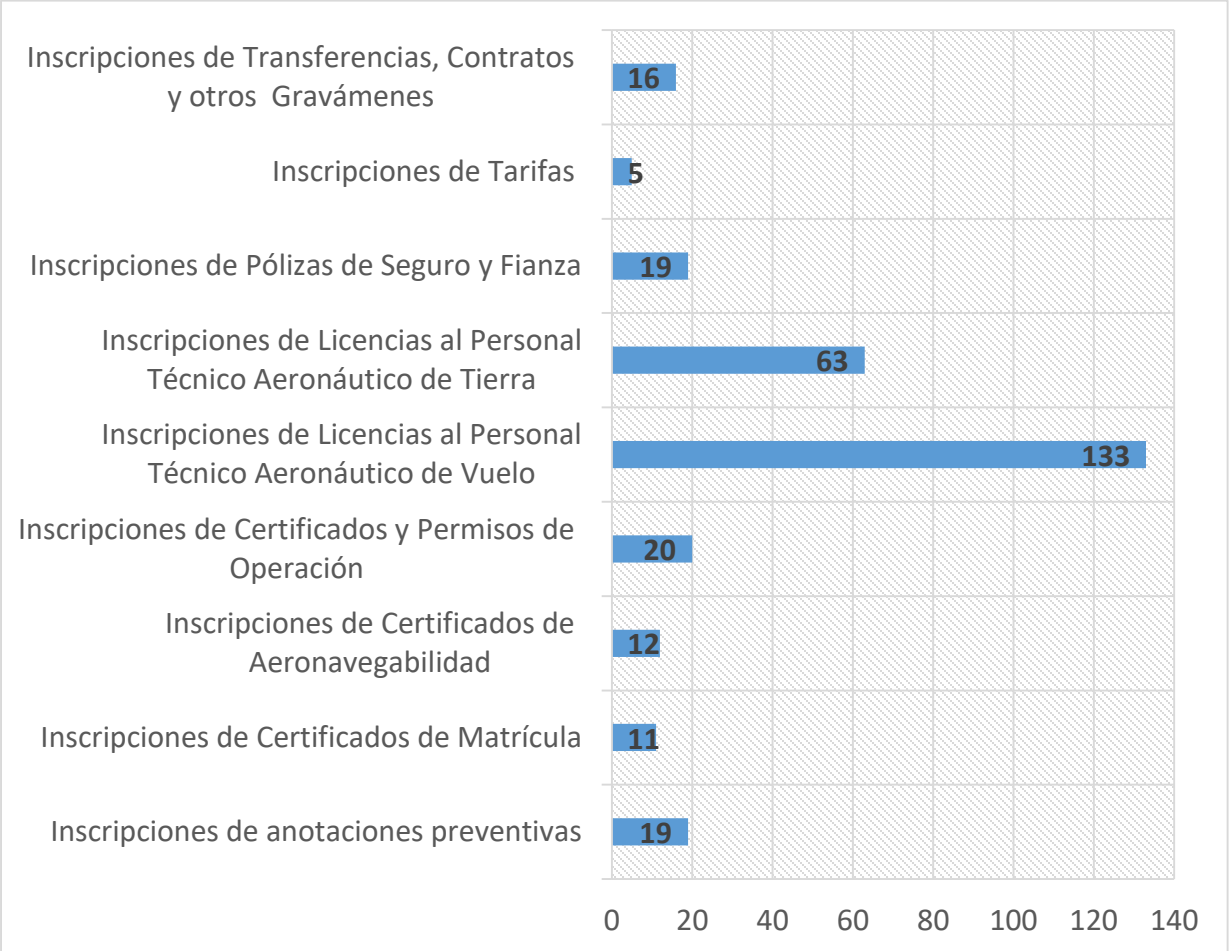


Para el trimestre se programó 220 Inspecciones y ejecutando 216 Inspecciones, dando como resultado **98.18%** de cumplimiento del plan de vigilancia.

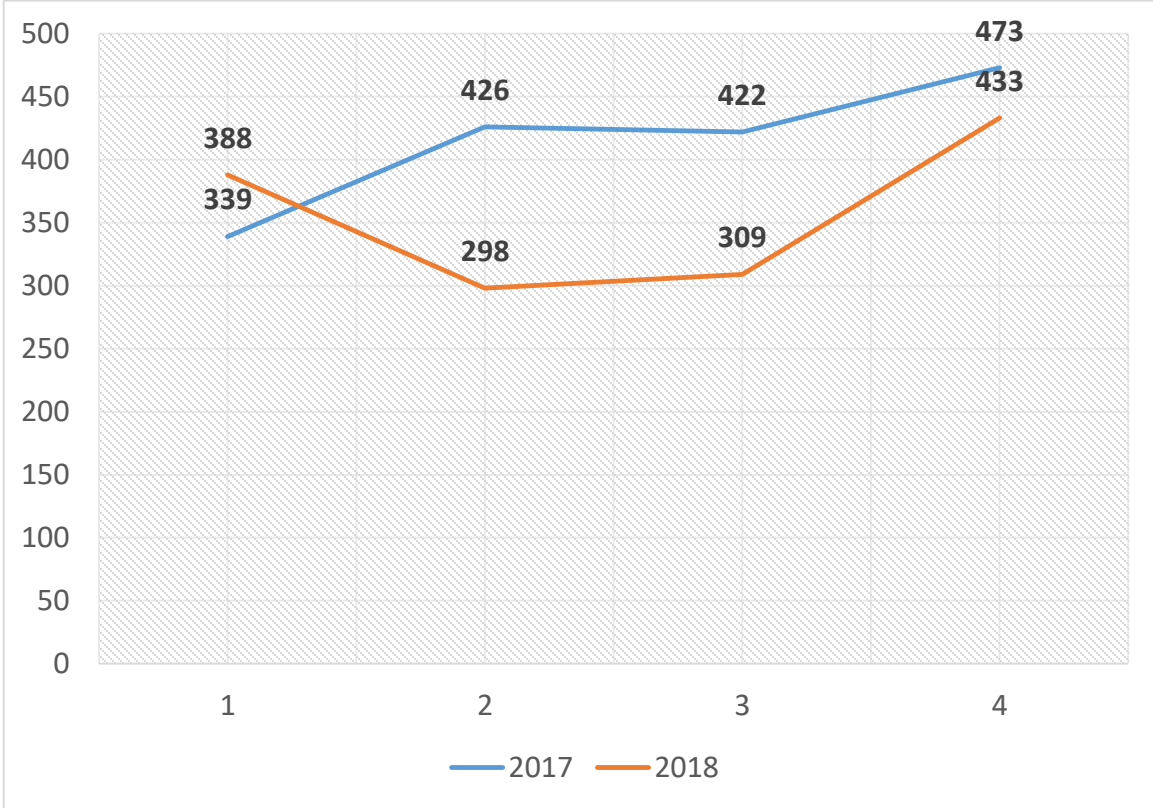


UN SALTO HACIA EL FUTURO

309 inscripciones en el RAS durante julio a septiembre a junio 2018



Pronostico de inscripciones al finalizar el 2018

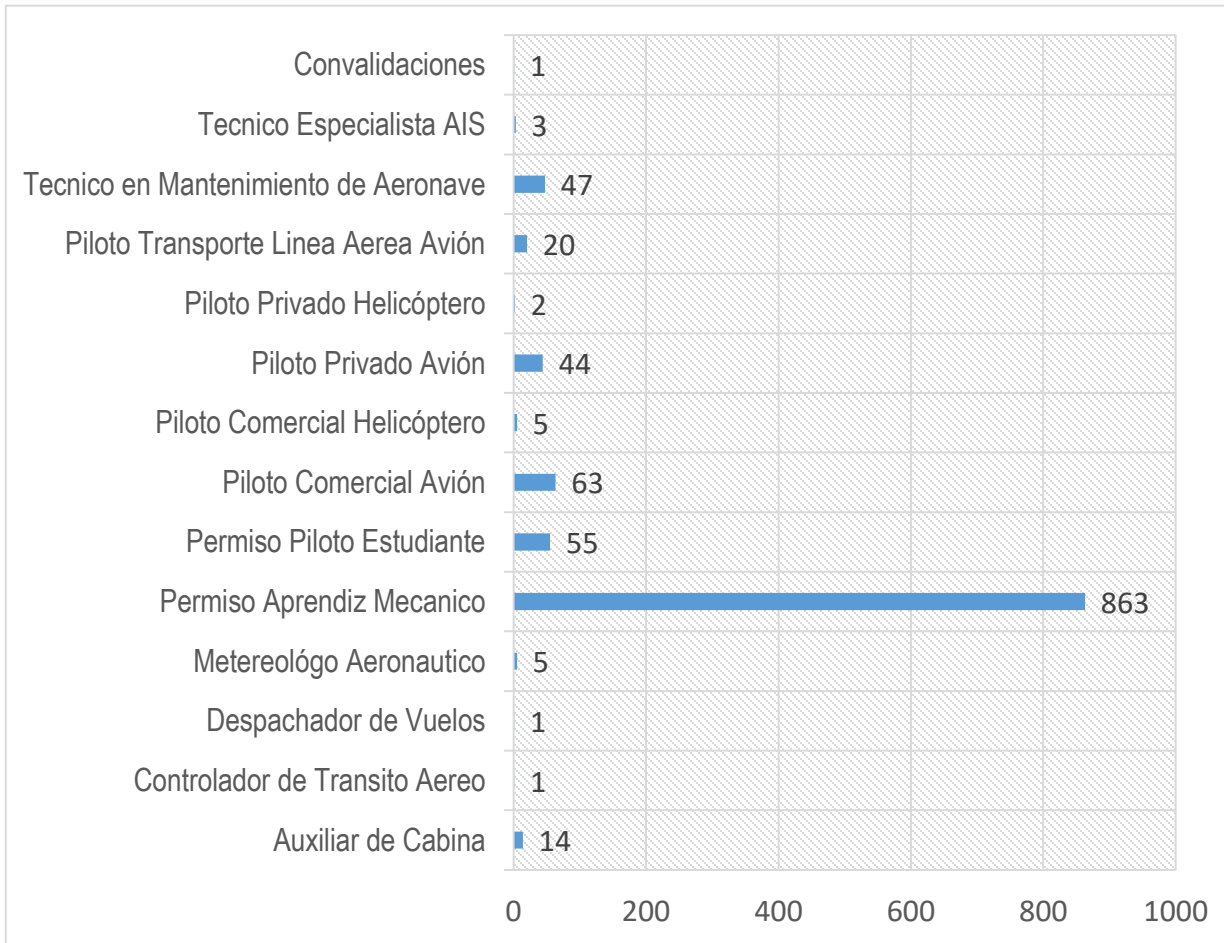


Inscripciones 2017: 1,660
 Inscripciones proyectadas 2018: 1,428

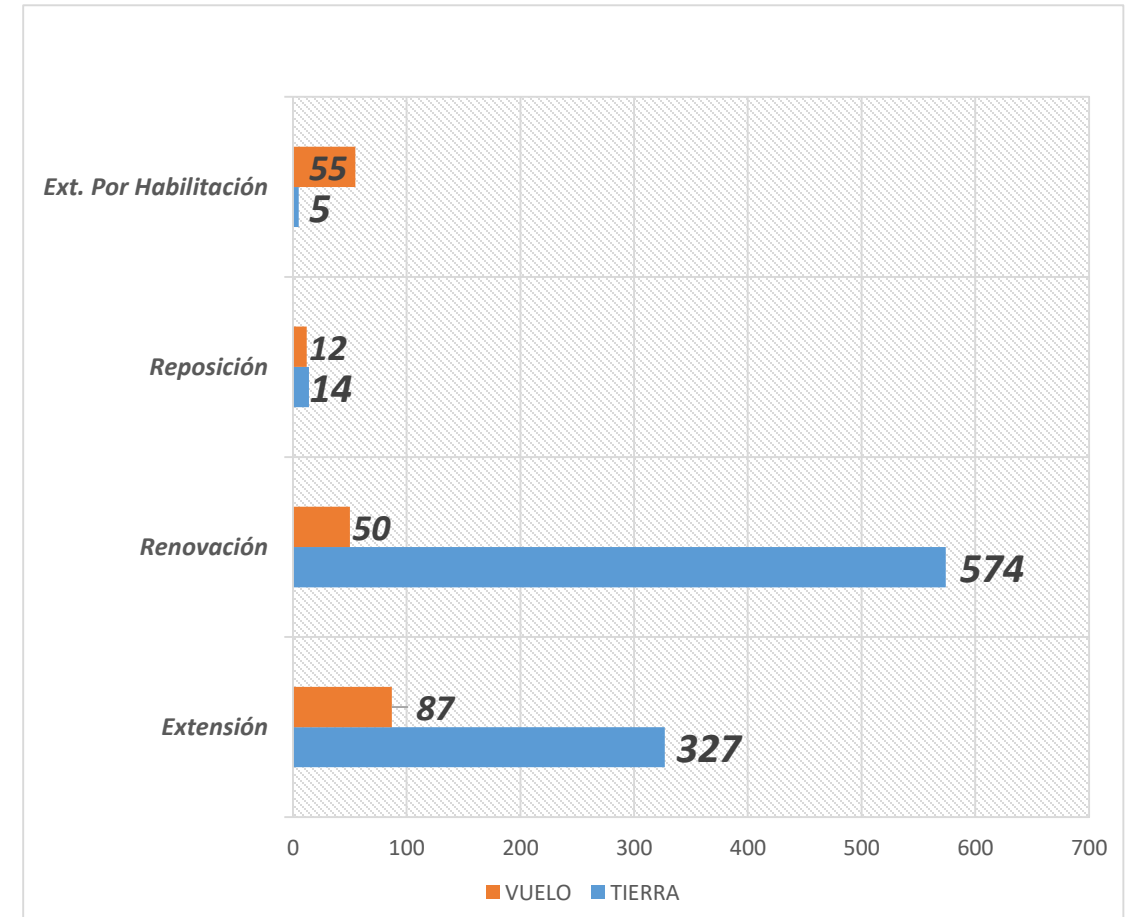


UN SALTO HACIA EL FUTURO

1124 Licencias emitidas durante julio a septiembre 2018



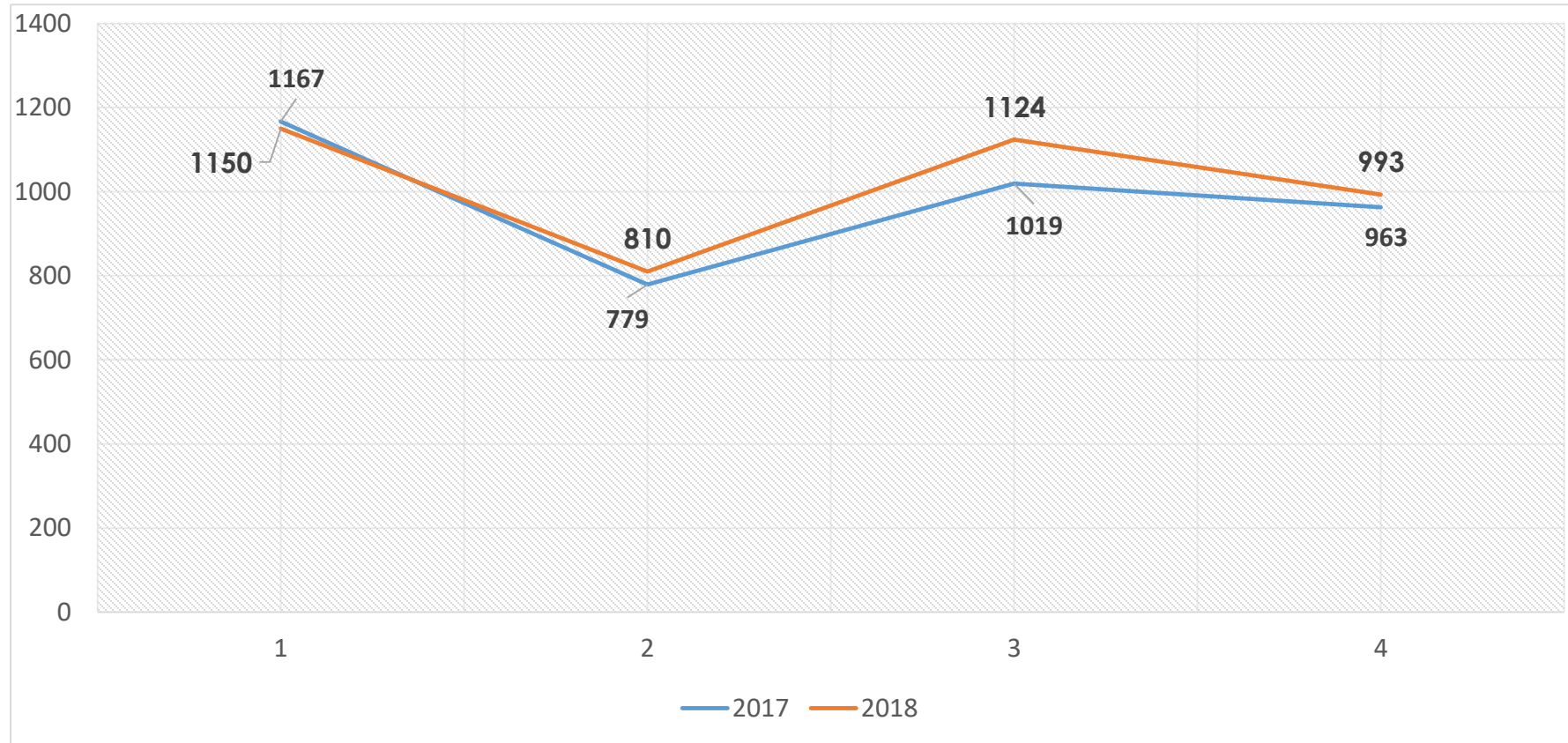
Tipo de Gestión Tercer Trimestre 2018



UN SALTO HACIA EL FUTURO

82% Personal Tierra
18% Personal Vuelo

Pronóstico para licencias emitidas durante el 2018. Crecimiento estimado de 3.80%



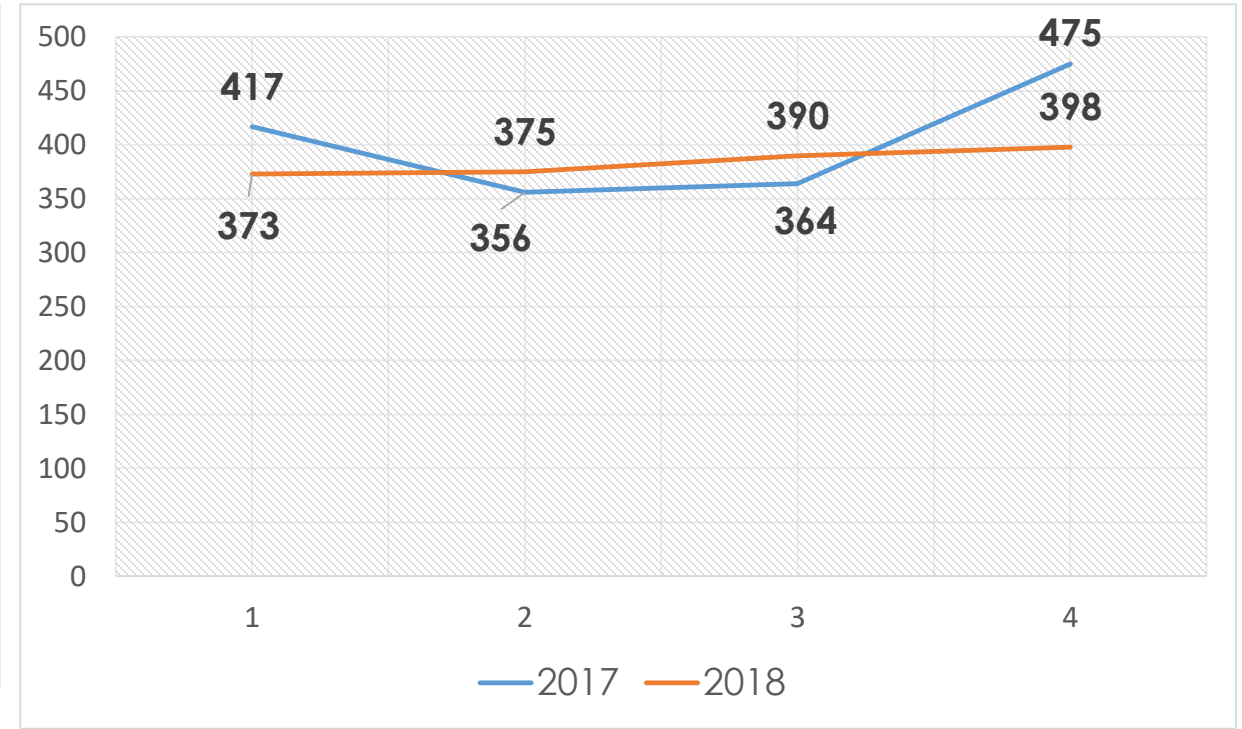
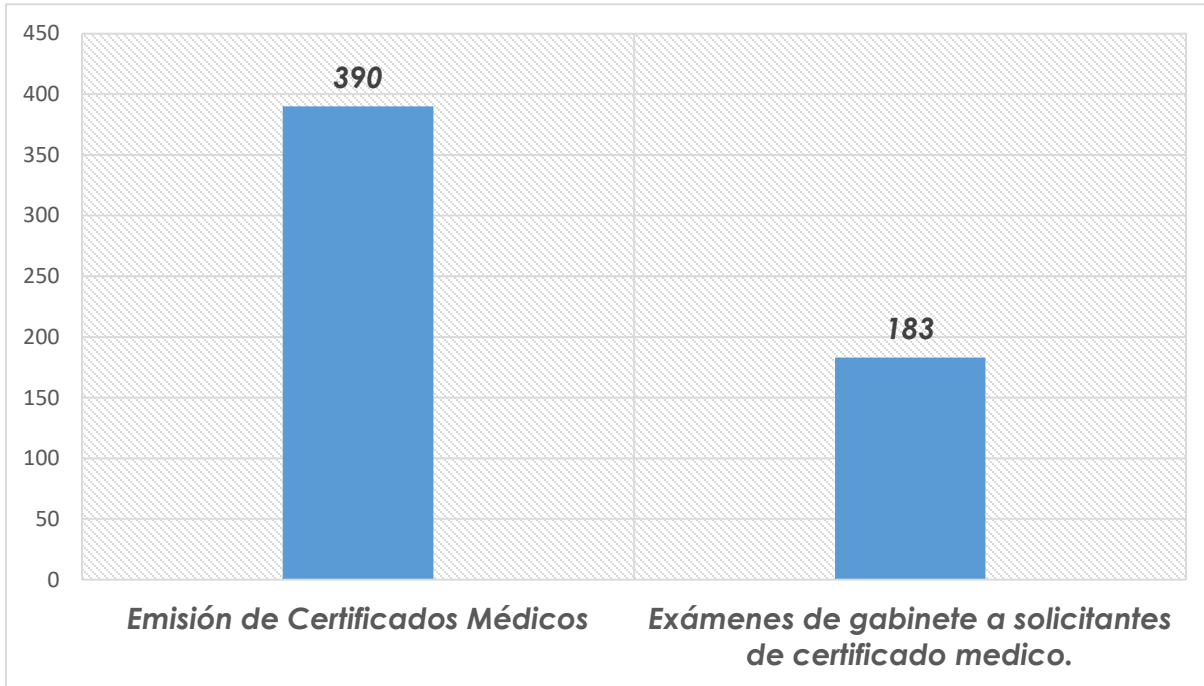
UN SALTO HACIA EL FUTURO

Licencias 2017: 3,928

Licencias proyectadas 2018: 4,077

Certificados y exámenes médicos realizados durante julio a septiembre 2018

Pronóstico para emisiones de certificados médicos durante el 2018



UN SALTO HACIA EL FUTURO

Certificados médicos 2017: 1,612
 Certificados médicos proyectados 2018: 1,536

Resultados de Indicadores de Gestión 2018

CUADRO DE MANDO INTEGRAL

Factor Clave	Indicador	Meta	Ejecutado	Eficacia	Observación
Plan de Vigilancia	Inspecciones Realizadas	926	747	80.67%	
Certificado de Operación	Numero de Certificados Operativos Emitidos	13	11	84.62%	
Permisos de Operación	Número de Permisos de Operación Emitidos	13	18	138.46%	
Otorgamiento de Licencias y Permisos (Extensiones, renovaciones, reposiciones y habilitaciones)	Numero de gestiones realizadas	3082	3084	100.06%	
Registro Aeronáutico	Número de Registros realizados	1252	686	79.47%	
Procesos Administrativos Sancionatorios a Operadores	Numero de Procesos Administrativos Sancionatorios a Operadores	8	14	175%	
Desarrollo de marco regulatorio	Documentación técnica autorizadas	24	27	112.50%	



UN SALTO HACIA EL FUTURO

Conclusiones sobre la Ejecución del Trimestre

- Las 28 Unidades Organizativas de la Institución fueron sometidas al Sistema de Seguimiento de Metas, el **93%** de ellas realizaron un cumplimiento de metas satisfactorio.
- El cumplimiento de meta trimestral arroja un cumplimiento promedio del **93.07%** de la meta anual por Unidad Organizativa
- El cumplimiento del Plan de Vigilancia de la Subdirección de Seguridad de Vuelo para el tercer trimestre es del **94.85%**.
- El cumplimiento del Plan de Vigilancia de la Subdirección de Navegación Aérea para el tercer trimestre es del **100.81%**.



UN SALTO HACIA EL FUTURO