

**Autoridad de Aviación Civil**  
**BALANCE DE COMPROBACION**  
**Del 1 de Enero al 31 de Diciembre (Definitivo) del 2018**  
**(EN DOLARES)**

23/01/2019

Pag. 1 de 8

**Institucional**

<b>CODIGO</b>	<b>CONCEPTO</b>	<b>SALDO ANTERIOR</b>	<b>DEBE</b>	<b>HABER</b>	<b>SALDO ACUMULADO</b>
<b>2</b>	<b>Recursos</b>	<b>1,099,488.07</b>	<b>12,326,773.64</b>	<b>12,035,403.85</b>	<b>1,390,857.86</b>
<b>21</b>	<b>Fondos</b>	<b>362,331.80</b>	<b>11,779,339.37</b>	<b>11,670,426.71</b>	<b>471,244.46</b>
<b>211</b>	<b>Disponibilidades</b>	<b>362,331.80</b>	<b>8,227,040.52</b>	<b>8,118,127.86</b>	<b>471,244.46</b>
21101	Caja General	617.50	35,771.50	28,904.00	7,485.00
21101001	Caja General	617.50	35,771.50	28,904.00	7,485.00
21103	Caja Chica	1,913.68	0.00	0.00	1,913.68
21103002	Caja Chica De Fondo Circulante AAC	1,793.68	0.00	0.00	1,793.68
21103003	Caja Chica para Cambios en Colecturias	120.00	0.00	0.00	120.00
21109	Bancos Comerciales M/D	359,800.62	8,191,269.02	8,089,223.86	461,845.78
21109001	Banco Comerciales M	359,800.62	8,191,269.02	8,089,223.86	461,845.78
<b>212</b>	<b>Anticipos de Fondos</b>	<b>0.00</b>	<b>5,850.55</b>	<b>5,850.55</b>	<b>0.00</b>
21201	Anticipos a Empleados	0.00	5,850.55	5,850.55	0.00
21201001	Anticipos a Empleados	0.00	5,850.55	5,850.55	0.00
<b>213</b>	<b>Deudores Monetarios</b>	<b>0.00</b>	<b>3,546,448.30</b>	<b>3,546,448.30</b>	<b>0.00</b>
21312	D.M. x Tasas y Derechos	0.00	532,704.01	532,704.01	0.00
21312001	D.M. x Tasas y Derechos	0.00	532,704.01	532,704.01	0.00
21315	D.M. x Ingresos Financieros y Otros	0.00	75,692.59	75,692.59	0.00
21315001	D.M. x Ingresos Financieros y Otros	0.00	75,692.59	75,692.59	0.00
21316	D.M. x Transferencias Corrientes Recibidas	0.00	2,934,310.85	2,934,310.85	0.00
21316922	Comision Ejecutiva Portuaria Autonoma	0.00	2,934,310.85	2,934,310.85	0.00
21389	D.M. x Operaciones de Ejercicios Anteriores	0.00	3,740.85	3,740.85	0.00
21389001	D.M. x Operaciones de Ejercicios Anteriores	0.00	3,740.85	3,740.85	0.00
<b>22</b>	<b>Inversiones Financieras</b>	<b>233,329.17</b>	<b>183,385.80</b>	<b>155,010.50</b>	<b>261,704.47</b>
<b>221</b>	<b>Inversiones Temporales</b>	<b>100,000.00</b>	<b>0.00</b>	<b>0.00</b>	<b>100,000.00</b>
22103	Depósitos a Plazo en el Sector Financiero en el Interior	100,000.00	0.00	0.00	100,000.00
22103001	Depósitos a Plazo	100,000.00	0.00	0.00	100,000.00
<b>226</b>	<b>Inversiones Intangibles</b>	<b>133,329.17</b>	<b>183,385.80</b>	<b>155,010.50</b>	<b>161,704.47</b>
22605	Seguros Pagados por Anticipado	117,569.87	112,300.72	0.00	229,870.59
22605001	Primas y Gastos de Seguros de Personas	109,050.75	103,912.24	0.00	212,962.99
22605002	Primas y Gastos de Seguros de Bienes	8,519.12	8,388.48	0.00	16,907.60
22615	Derechos de Propiedad Intangible	37,453.77	71,085.08	0.00	108,538.85
22615003	Derechos de Propiedad Intelectual	37,453.77	71,085.08	0.00	108,538.85
22699	Amortizaciones Acumuladas	21,694.47	0.00	155,010.50	176,704.97
22699001	Amortizaciones Acumuladas	21,694.47	0.00	155,010.50	176,704.97
<b>23</b>	<b>Inversiones en Existencias</b>	<b>43,028.51</b>	<b>145,451.07</b>	<b>78,648.69</b>	<b>109,830.89</b>
<b>231</b>	<b>Existencias Institucionales</b>	<b>43,028.51</b>	<b>145,451.07</b>	<b>78,648.69</b>	<b>109,830.89</b>
23101	Productos Alimenticios Agropecuarios y Forestales	3,021.09	11,979.15	5,120.80	9,879.44
23101001	Productos Alimenticios para Personas	1,892.48	11,811.15	4,952.80	8,750.83
23101003	Productos Agropecuarios y Forestales	1,128.61	168.00	168.00	1,128.61
23103	Productos Textiles y Vestuarios	45.31	21,485.71	114.97	21,416.05

**Autoridad de Aviación Civil**  
**BALANCE DE COMPROBACION**  
**Del 1 de Enero al 31 de Diciembre (Definitivo) del 2018**  
**(EN DOLARES)**

23/01/2019

Pag. 2 de 8

**Institucional**

<b>CODIGO</b>	<b>CONCEPTO</b>	<b>SALDO ANTERIOR</b>	<b>DEBE</b>	<b>HABER</b>	<b>SALDO ACUMULADO</b>
23103001	Productos Textiles y Vestuarios	45.31	21,485.71	114.97	21,416.05
23105	Materiales de Oficina, Productos de Papel e Impresos	10,300.98	13,115.99	11,919.60	11,497.37
23105001	Productos de Papel y Cartón	7,509.56	10,935.80	9,677.26	8,768.10
23105002	Materiales de Oficina	2,791.42	2,180.19	2,242.34	2,729.27
23107	Productos de Cuero y Caucho	6.34	321.60	4.50	323.44
23107001	Productos de Cuero y Caucho	6.34	321.60	4.50	323.44
23109	Productos Químicos, Combustibles y Lubricantes	15,784.30	32,560.07	29,914.47	18,429.90
23109001	Productos Químicos	8,405.20	13,960.07	13,804.47	8,560.80
23109003	Combustibles y Lubricantes	7,379.10	18,600.00	16,110.00	9,869.10
23111	Minerales y Productos Derivados	1,169.70	54,289.09	23,830.33	31,628.46
23111001	Minerales no Metálicos y Productos Derivados	182.20	44,811.39	15,434.02	29,559.57
23111002	Minerales Metálicos y Productos Derivados	987.50	9,477.70	8,396.31	2,068.89
23113	Materiales de Uso o Consumo	10,117.20	7,267.35	4,513.45	12,871.10
23113002	Materiales Informáticos	9,472.64	5,972.45	4,204.68	11,240.41
23113004	Materiales Eléctricos	644.56	1,294.90	308.77	1,630.69
23115	Bienes de Uso y Consumo Diversos	2,583.59	4,432.11	3,230.57	3,785.13
23115001	Herramientas, Repuestos y Accesorios	458.85	1,957.60	802.71	1,613.74
23115099	Bienes de Uso y Consumo Diversos	2,124.74	2,474.51	2,427.86	2,171.39
<b>24</b>	<b>Inversiones en Bienes de Uso</b>	<b>460,798.59</b>	<b>218,597.40</b>	<b>131,317.95</b>	<b>548,078.04</b>
<b>241</b>	<b>Bienes Depreciables</b>	<b>460,798.59</b>	<b>218,597.40</b>	<b>131,317.95</b>	<b>548,078.04</b>
24109	Instalaciones Eléctricas y Comunicaciones	12,029.64	24,612.85	0.00	36,642.49
24109001	Eléctricas y Comunicaciones	12,029.64	24,612.85	0.00	36,642.49
24115	Equipos Médicos y de Laboratorios	16,060.80	0.00	0.00	16,060.80
24115001	Equipos Médicos y de Laboratorios	16,060.80	0.00	0.00	16,060.80
24117	Equipo de Transporte, Tracción y Elevación	427,219.64	35,199.00	0.00	462,418.64
24117001	Vehículos de Transporte	427,219.64	35,199.00	0.00	462,418.64
24119	Maquinaria, Equipo y Mobiliario Diverso	638,881.19	158,785.55	18,932.45	778,734.29
24119001	Mobiliarios	56,878.00	20,499.00	0.00	77,377.00
24119002	Maquinarias y Equipos	185,533.39	12,868.18	18,932.45	179,469.12
24119004	Equipos Informáticos	396,469.80	125,418.37	0.00	521,888.17
24199	Depreciación Acumulada	633,392.68	0.00	112,385.50	745,778.18
24199009	Instalaciones Eléctricas y Comunicaciones	18,943.80	0.00	10,058.28	29,002.08
24199015	Equipos Médicos y de Laboratorios	10,187.60	0.00	1,646.44	11,834.04
24199017	Equipo de Transporte, Tracción y Elevación	145,145.25	0.00	27,393.65	172,538.90
24199019	Maquinaria, Equipo y Mobiliario Diverso	459,116.03	0.00	73,287.13	532,403.16
<b>Sub Total Título</b>		<b>1,099,488.07</b>	<b>12,326,773.64</b>	<b>12,035,403.85</b>	<b>1,390,857.86</b>

**Autoridad de Aviación Civil**  
**BALANCE DE COMPROBACION**  
**Del 1 de Enero al 31 de Diciembre (Definitivo) del 2018**  
**(EN DOLARES)**

23/01/2019

Pag. 3 de 8

**Institucional**

<b>CODIGO</b>	<b>CONCEPTO</b>	<b>SALDO ANTERIOR</b>	<b>DEBE</b>	<b>HABER</b>	<b>SALDO ACUMULADO</b>
<b>4</b>	<b>Obligaciones con Terceros</b>	<b>315,586.70</b>	<b>4,204,463.39</b>	<b>4,330,631.98</b>	<b>441,755.29</b>
<b>41</b>	<b>Deuda Corriente</b>	<b>1,951.34</b>	<b>3,895,828.93</b>	<b>3,899,261.82</b>	<b>5,384.23</b>
<b>412</b>	<b>Depósitos de Terceros</b>	<b>1,951.34</b>	<b>26,382.48</b>	<b>29,815.37</b>	<b>5,384.23</b>
41201	Depósitos Ajenos	0.00	60.00	60.00	0.00
41201777	Embargos Judiciales	0.00	60.00	60.00	0.00
41203	Anticipos por Servicios	399.87	15,090.50	18,802.15	4,111.52
41203001	Anticipos por Servicios	399.87	15,090.50	18,802.15	4,111.52
41207	Depósitos en Garantía	250.00	300.00	150.00	100.00
41207001	Depósitos en Garantía	250.00	300.00	150.00	100.00
41251	Depósitos Retenciones Fiscales	938.10	5,864.06	5,724.34	798.38
41251935	Tesoro Público (DGT)	938.10	5,864.06	5,724.34	798.38
41254	Anticipó de Impuesto Retenido IVA	363.37	5,067.92	5,078.88	374.33
41254935	Tesoro Publico (DGT)	363.37	5,067.92	5,078.88	374.33
<b>413</b>	<b>Acreeedores Monetarios</b>	<b>0.00</b>	<b>3,869,446.45</b>	<b>3,869,446.45</b>	<b>0.00</b>
41351	A. M. x Remuneraciones	0.00	2,250,447.05	2,250,447.05	0.00
41351001	Remuneraciones	0.00	1,887,675.95	1,887,675.95	0.00
41351814	Procuraduría General de la República	0.00	4,961.75	4,961.75	0.00
41351827	Instituto Nacional de Pensiones de los Empleados Públicos (INPEP)	0.00	4,561.17	4,561.17	0.00
41351837	Instituto de Previsión Social de la Fuerza Armada (IPSFA)	0.00	10,271.42	10,271.42	0.00
41351892	Instituto Salvadoreño de Formación Profesional (INSAFORP)	0.00	10,083.47	10,083.47	0.00
41351893	Instituto Salvadoreño del Seguro Social (ISSS)	0.00	105,863.11	105,863.11	0.00
41351921	Fondo Social para la Vivienda (FSV)	0.00	5,561.12	5,561.12	0.00
41351935	Tesoro Público (DGT)	0.00	221,469.06	221,469.06	0.00
41354	A.M. x Adquisiciones de Bienes y Servicios	0.00	693,277.90	693,277.90	0.00
41354001	Adquisiciones de Bienes y Servicios	0.00	684,317.29	684,317.29	0.00
41354935	Tesoro Público (DGT)	0.00	8,960.61	8,960.61	0.00
41355	A.M. x Gastos Financieros y Otros	0.00	132,816.91	132,816.91	0.00
41355001	Gastos Financieros y Otros	0.00	132,699.85	132,699.85	0.00
41355935	Tesoro Público (DGT)	0.00	117.06	117.06	0.00
41356	A.M. x Transferencias Corrientes Otorgadas	0.00	55,870.00	55,870.00	0.00
41356001	Transferencias Corrientes Otorgadas	0.00	55,870.00	55,870.00	0.00
41361	A.M. x Inversiones en Activos Fijos	0.00	285,858.06	285,858.06	0.00
41361001	Inversiones en Activos Fijos	0.00	279,258.81	279,258.81	0.00
41361935	Tesoro Público (DGT)	0.00	6,599.25	6,599.25	0.00
41389	A.M. x Operaciones de Ejercicios Anteriores	0.00	451,176.53	451,176.53	0.00
41389001	Operaciones de Ejercicios Anteriores	0.00	451,176.53	451,176.53	0.00
<b>42</b>	<b>Financiamiento de Terceros</b>	<b>313,635.36</b>	<b>308,634.46</b>	<b>431,370.16</b>	<b>436,371.06</b>
<b>424</b>	<b>Acreeedores Financieros</b>	<b>313,635.36</b>	<b>308,634.46</b>	<b>431,370.16</b>	<b>436,371.06</b>
42450	Provisiones por Acreeedores Monetarios	228,445.35	228,445.35	293,156.65	293,156.65
42450777	Provisiones por Acreeedores Monetarios	228,445.35	228,445.35	293,156.65	293,156.65

**Autoridad de Aviación Civil**  
**BALANCE DE COMPROBACION**  
**Del 1 de Enero al 31 de Diciembre (Definitivo) del 2018**  
**(EN DOLARES)**

23/01/2019

Pag. 4 de 8

**Institucional**

<b>CODIGO</b>	<b>CONCEPTO</b>	<b>SALDO ANTERIOR</b>	<b>DEBE</b>	<b>HABER</b>	<b>SALDO ACUMULADO</b>
42451	Acreedores Monetarios por Pagar	85,190.01	80,189.11	138,213.51	143,214.41
42451654	AMP X A.M. x Adquisiciones de Bienes y Servicios	0.00	1,193.30	1,193.30	0.00
42451655	AMP X A.M. x Gastos Financieros y Otros	0.00	124.17	124.17	0.00
42451661	AMP X A.M. x Inversiones en Activos Fijos	0.00	742.41	742.41	0.00
42451754	AMP X A.M. x Adquisiciones de Bienes y Servicios	0.00	852.13	852.13	0.00
42451755	AMP X A.M. x Gastos Financieros y Otros	0.00	69.70	69.70	0.00
42451761	AMP X A.M. x Inversiones en Activos Fijos	0.00	1,184.19	1,184.19	0.00
42451777	Acreedores Monetarios por Pagar	85,190.01	76,023.21	134,047.61	143,214.41
42451854	AMP X A.M. x Adquisiciones de Bienes y Servicios	0.00	0.00	0.00	0.00
42451855	AMP X A.M. x Gastos Financieros y Otros	0.00	0.00	0.00	0.00
42451861	AMP X A.M. x Inversiones en Activos Fijos	0.00	0.00	0.00	0.00
<b>Sub Total Título</b>		<b>315,586.70</b>	<b>4,204,463.39</b>	<b>4,330,631.98</b>	<b>441,755.29</b>

BALANCE DE COMPROBACION

Del 1 de Enero al 31 de Diciembre (Definitivo) del 2018  
(EN DOLARES)

Institucional

CODIGO	CONCEPTO	SALDO ANTERIOR	DEBE	HABER	SALDO ACUMULADO
<b>8</b>	<b>Obligaciones Propias</b>	<b>783,901.37</b>	<b>10,693,993.85</b>	<b>10,859,195.05</b>	<b>949,102.57</b>
<b>81</b>	<b>Patrimonio Estatal</b>	<b>783,901.37</b>	<b>3,760,531.43</b>	<b>3,925,732.63</b>	<b>949,102.57</b>
<b>811</b>	<b>Patrimonio</b>	<b>783,901.37</b>	<b>3,760,531.43</b>	<b>3,925,732.63</b>	<b>949,102.57</b>
81103	Patrimonio Instituciones Descentralizadas	829,426.96	0.00	0.00	829,426.96
81103001	Patrimonio Instituciones Descentralizadas	829,426.96	0.00	0.00	829,426.96
81107	Donaciones y Legados Bienes Corporales	194,052.65	0.00	0.00	194,052.65
81107001	Donaciones y Legados Bienes Corporales	194,052.65	0.00	0.00	194,052.65
81109	Resultado Ejercicios Anteriores	139,706.09	379,284.33	0.00	(239,578.24)
81109005	Resultados del Ejercicio 2005	(318,642.21)	0.00	0.00	(318,642.21)
81109006	Resultados del Ejercicio 2006	(268,608.24)	0.00	0.00	(268,608.24)
81109007	Resultado del Ejercicio 2007	19,435.17	0.00	0.00	19,435.17
81109008	Resultados del ejercicio 2008	(61,417.87)	0.00	0.00	(61,417.87)
81109009	Resultados del ejercicio 2009	31,263.00	0.00	0.00	31,263.00
81109010	Resultados del ejercicio 2010	3,927.80	0.00	0.00	3,927.80
81109011	Resultados del ejercicio 2011	110,469.75	0.00	0.00	110,469.75
81109012	Resultados del ejercicio 2012	72,328.44	0.00	0.00	72,328.44
81109013	resultados del ejercicio 2013	(56,667.30)	0.00	0.00	(56,667.30)
81109014	Resultados del ejercicio 2014	400,292.32	0.00	0.00	400,292.32
81109015	Resultados del ejercicio 2015	(59,217.10)	0.00	0.00	(59,217.10)
81109016	Resultados del ejercicio 2016	266,542.33	0.00	0.00	266,542.33
81109017	Resultado del Ejercicio 2017	0.00	379,284.33	0.00	(379,284.33)
81111	Resultado Ejercicio Corriente	(379,284.33)	3,381,247.10	3,925,732.63	165,201.20
81111999	Resultado Ejercicio Corriente	(379,284.33)	3,381,247.10	3,925,732.63	165,201.20
<b>83</b>	<b>Gastos de Gestión</b>	<b>0.00</b>	<b>3,387,014.12</b>	<b>3,387,014.12</b>	<b>0.00</b>
<b>833</b>	<b>Gastos en Personal</b>	<b>0.00</b>	<b>2,250,447.05</b>	<b>2,250,447.05</b>	<b>0.00</b>
83301	Remuneraciones Personal Permanente	0.00	55,975.00	55,975.00	0.00
83301005	Dietas	0.00	55,975.00	55,975.00	0.00
83303	Remuneraciones Personal Eventual	0.00	1,922,481.71	1,922,481.71	0.00
83303001	Sueldos	0.00	1,733,558.89	1,733,558.89	0.00
83303003	Aguinaldos	0.00	92,260.98	92,260.98	0.00
83303006	Beneficios Adicionales	0.00	96,661.84	96,661.84	0.00
83305	Remuneraciones por Servicios Extraordinarios	0.00	1,226.57	1,226.57	0.00
83305001	Horas Extraordinarias	0.00	1,226.57	1,226.57	0.00
83307	Contrib. Patronales a Inst. de Seguridad Social Pública	0.00	93,114.10	93,114.10	0.00
83307002	Por Remuneraciones Eventuales	0.00	93,034.47	93,034.47	0.00
83307003	Por Remuneraciones Extraordinarias	0.00	79.63	79.63	0.00
83309	Contrib. Patronales a Inst de Seguridad Social Privadas	0.00	99,652.82	99,652.82	0.00
83309002	Por Remuneraciones Eventuales	0.00	99,577.63	99,577.63	0.00
83309003	Por Remuneraciones Extraordinarias	0.00	75.19	75.19	0.00
83311	Gastos de Representación	0.00	24,000.00	24,000.00	0.00

**Autoridad de Aviación Civil**  
**BALANCE DE COMPROBACION**  
**Del 1 de Enero al 31 de Diciembre (Definitivo) del 2018**  
**(EN DOLARES)**

23/01/2019

Pag. 6 de 8

**Institucional**

<b>CODIGO</b>	<b>CONCEPTO</b>	<b>SALDO ANTERIOR</b>	<b>DEBE</b>	<b>HABER</b>	<b>SALDO ACUMULADO</b>
83311001	Por Prestación de Servicios en el País	0.00	24,000.00	24,000.00	0.00
83313	Indemnizaciones	0.00	53,996.85	53,996.85	0.00
83313002	Al Personal de Servicios Eventuales	0.00	53,996.85	53,996.85	0.00
<b>834</b>	<b>Gastos en Bienes de Consumo y Servicios</b>	<b>0.00</b>	<b>625,451.03</b>	<b>625,451.03</b>	<b>0.00</b>
83401	Productos Alimenticios, Agropecuarios y Forestales	0.00	20,550.24	20,550.24	0.00
83401001	Productos Alimenticios para Personas	0.00	15,352.99	15,352.99	0.00
83401003	Productos Agropecuarios y Forestales	0.00	5,197.25	5,197.25	0.00
83403	Productos Textiles y Vestuarios	0.00	2,449.06	2,449.06	0.00
83403001	Productos Textiles y Vestuarios	0.00	2,449.06	2,449.06	0.00
83405	Materiales de Oficina, Productos de Papel e Impresos	0.00	13,222.79	13,222.79	0.00
83405001	Productos de Papel y Cartón	0.00	10,462.71	10,462.71	0.00
83405002	Materiales de Oficina	0.00	2,529.96	2,529.96	0.00
83405003	Libros, Textos, Utiles de Enseñanza y Publicaciones	0.00	230.12	230.12	0.00
83407	Productos de Cuero y Caucho	0.00	1,250.53	1,250.53	0.00
83407001	Productos de Cuero y Caucho	0.00	130.53	130.53	0.00
83407003	Llantas y Neumáticos	0.00	1,120.00	1,120.00	0.00
83409	Productos Químicos, Combustibles y Lubricantes	0.00	38,070.18	38,070.18	0.00
83409001	Productos Químicos	0.00	21,701.34	21,701.34	0.00
83409002	Productos Farmacéuticos y Medicinales	0.00	70.34	70.34	0.00
83409003	Combustibles y Lubricantes	0.00	16,298.50	16,298.50	0.00
83411	Minerales y Productos Derivados	0.00	56,174.20	56,174.20	0.00
83411001	Minerales no Metálicos y Productos Derivados	0.00	31,813.42	31,813.42	0.00
83411002	Minerales Metálicos y Productos Derivados	0.00	24,360.78	24,360.78	0.00
83413	Materiales de Uso o Consumo	0.00	7,016.73	7,016.73	0.00
83413001	Materiales e Instrumental de Laboratorios y Uso Médico	0.00	11.49	11.49	0.00
83413002	Materiales Informáticos	0.00	5,701.28	5,701.28	0.00
83413004	Materiales Eléctricos	0.00	1,303.96	1,303.96	0.00
83415	Bienes de Uso y Consumo Diverso	0.00	10,681.73	10,681.73	0.00
83415001	Herramientas, Repuestos y Accesorios	0.00	5,890.34	5,890.34	0.00
83415099	Bienes de Uso y Consumo Diversos	0.00	4,791.39	4,791.39	0.00
83417	Servicios Básicos	0.00	97,605.73	97,605.73	0.00
83417001	Servicios de Energía Eléctrica	0.00	67,927.10	67,927.10	0.00
83417003	Servicios de Telecomunicaciones	0.00	29,678.63	29,678.63	0.00
83419	Mantenimiento y Reparación	0.00	6,844.32	6,844.32	0.00
83419001	Mantenimientos y Reparaciones de Bienes Muebles	0.00	1,247.60	1,247.60	0.00
83419002	Mantenimientos y Reparaciones de Vehículos	0.00	5,596.72	5,596.72	0.00
83421	Servicios Comerciales	0.00	41,799.19	41,799.19	0.00
83421001	Transportes, Fletes y Almacenamientos	0.00	35.08	35.08	0.00
83421002	Servicios de Publicidad	0.00	4,609.92	4,609.92	0.00
83421003	Servicios de Vigilancia	0.00	31,109.00	31,109.00	0.00

**Autoridad de Aviación Civil**  
**BALANCE DE COMPROBACION**  
**Del 1 de Enero al 31 de Diciembre (Definitivo) del 2018**  
**(EN DOLARES)**

23/01/2019

Pag. 7 de 8

**Institucional**

<b>CODIGO</b>	<b>CONCEPTO</b>	<b>SALDO ANTERIOR</b>	<b>DEBE</b>	<b>HABER</b>	<b>SALDO ACUMULADO</b>
83421004	Servicios de Limpiezas y Fumigaciones	0.00	182.33	182.33	0.00
83421010	Impresiones, Publicaciones y Reproducciones	0.00	5,862.86	5,862.86	0.00
83423	Otros Servicios y Arrendamientos Diversos	0.00	55,172.98	55,172.98	0.00
83423099	Servicios Generales y Arrendamientos Diversos	0.00	55,172.98	55,172.98	0.00
83425	Arrendamientos y Derechos	0.00	11,822.67	11,822.67	0.00
83425001	De Bienes Muebles	0.00	11,822.67	11,822.67	0.00
83427	Pasajes y Viáticos	0.00	161,940.17	161,940.17	0.00
83427002	Pasajes al Exterior	0.00	21,323.56	21,323.56	0.00
83427003	Viáticos por Comisión Interna	0.00	4,987.00	4,987.00	0.00
83427004	Viáticos por Comisión Externa	0.00	135,629.61	135,629.61	0.00
83429	Servicios Técnicos y Profesionales	0.00	100,850.51	100,850.51	0.00
83429004	Servicios de Contabilidad y Auditoría	0.00	2,200.00	2,200.00	0.00
83429005	Servicios de Capacitación	0.00	81,945.52	81,945.52	0.00
83429099	Consultorias, Estudios e Investigaciones Diversas	0.00	16,704.99	16,704.99	0.00
<b>835</b>	<b>Gastos en Bienes Capitalizables</b>	<b>0.00</b>	<b>21,899.54</b>	<b>21,899.54</b>	<b>0.00</b>
83507	Maquinaria, Equipo y Mobiliario Diverso	0.00	20,599.41	20,599.41	0.00
83507001	Mobiliarios	0.00	8,424.75	8,424.75	0.00
83507002	Equipos Informáticos	0.00	1,709.60	1,709.60	0.00
83507003	Maquinarias y Equipos	0.00	10,465.06	10,465.06	0.00
83513	Gastos en Activos Intangibles	0.00	1,300.13	1,300.13	0.00
83513003	Derechos de Propiedad Intelectual	0.00	1,300.13	1,300.13	0.00
<b>836</b>	<b>Gastos Financieros y Otros</b>	<b>0.00</b>	<b>20,516.19</b>	<b>20,516.19</b>	<b>0.00</b>
83601	Primas y Gastos por Seguros y Comisiones Bancarias	0.00	704.35	704.35	0.00
83601003	Comisiones y Gastos Bancarios	0.00	704.35	704.35	0.00
83603	Impuestos, Tasas y Derechos	0.00	19,811.84	19,811.84	0.00
83603007	Tasas	0.00	17,955.00	17,955.00	0.00
83603008	Derechos	0.00	1,384.61	1,384.61	0.00
83603099	Impuestos, Tasas y Derechos Diversos	0.00	472.23	472.23	0.00
<b>837</b>	<b>Gastos en Transferencias Otorgadas</b>	<b>0.00</b>	<b>55,870.00</b>	<b>55,870.00</b>	<b>0.00</b>
83713	Transferencias Corrientes al Sector Externo	0.00	55,870.00	55,870.00	0.00
83713002	A Organismos Multilaterales	0.00	55,870.00	55,870.00	0.00
<b>838</b>	<b>Costos de Ventas y Cargos Calculados</b>	<b>0.00</b>	<b>266,594.84</b>	<b>266,594.84</b>	<b>0.00</b>
83811	Amortización de Inversiones Intangibles	0.00	155,010.50	155,010.50	0.00
83811001	Amortización de Inversiones Intangibles	0.00	155,010.50	155,010.50	0.00
83815	Depreciación de Bienes de Uso	0.00	111,584.34	111,584.34	0.00
83815001	Depreciación de Bienes de Uso	0.00	111,584.34	111,584.34	0.00
<b>839</b>	<b>Gastos de Actualizaciones y Ajustes</b>	<b>0.00</b>	<b>146,235.47</b>	<b>146,235.47</b>	<b>0.00</b>
83955	Ajustes de Ejercicios Anteriores	0.00	146,235.47	146,235.47	0.00
83955001	Ajustes de Ejercicios Anteriores	0.00	146,235.47	146,235.47	0.00
<b>85</b>	<b>Ingresos de Gestión</b>	<b>0.00</b>	<b>3,546,448.30</b>	<b>3,546,448.30</b>	<b>0.00</b>

**Autoridad de Aviación Civil**  
**BALANCE DE COMPROBACION**  
**Del 1 de Enero al 31 de Diciembre (Definitivo) del 2018**  
**(EN DOLARES)**

23/01/2019

Pag. 8 de 8

**Institucional**

CODIGO	CONCEPTO	SALDO ANTERIOR	DEBE	HABER	SALDO ACUMULADO
<b>856</b>	<b>Ingresos por Transferencias Corrientes Recibidas</b>	<b>0.00</b>	<b>3,005,677.52</b>	<b>3,005,677.52</b>	<b>0.00</b>
85601	Multas e Intereses por Mora	0.00	71,366.67	71,366.67	0.00
85601099	Multas e Intereses Diversos	0.00	71,366.67	71,366.67	0.00
85605	Transferencias Corrientes del Sector Público	0.00	2,934,310.85	2,934,310.85	0.00
85605922	Comisión Ejecutiva Portuaria Autónoma (CEPA)	0.00	2,934,310.85	2,934,310.85	0.00
<b>858</b>	<b>Ingresos por Ventas de Bienes y Servicios</b>	<b>0.00</b>	<b>532,704.01</b>	<b>532,704.01</b>	<b>0.00</b>
85803	Derechos	0.00	532,704.01	532,704.01	0.00
85803006	Por Licencias para Conducir o Similares	0.00	76,982.25	76,982.25	0.00
85803099	Derechos Diversos	0.00	455,721.76	455,721.76	0.00
<b>859</b>	<b>Ingresos por Actualizaciones y Ajustes</b>	<b>0.00</b>	<b>8,066.77</b>	<b>8,066.77</b>	<b>0.00</b>
85909	Ingresos Diversos	0.00	4,325.92	4,325.92	0.00
85909001	Rentabilidad de Cuentas Bancarias	0.00	4,090.86	4,090.86	0.00
85909099	Ingresos Diversos	0.00	235.06	235.06	0.00
85955	Ajustes de Ejercicios Anteriores	0.00	3,740.85	3,740.85	0.00
85955001	Ajustes de Ejercicios Anteriores	0.00	3,740.85	3,740.85	0.00
<b>Sub Total Título</b>		<b>783,901.37</b>	<b>10,693,993.85</b>	<b>10,859,195.05</b>	<b>949,102.57</b>
<b>Total</b>		<b>0.00</b>	<b>27,225,230.88</b>	<b>27,225,230.88</b>	<b>0.00</b>






**Autoridad de Aviación Civil**  
**ESTADO DE RENDIMIENTO ECONOMICO**  
**Del 1 de Enero al 31 de Diciembre (Definitivo) del 2018**  
**(EN DOLARES)**

**Institucional**

<b>GASTOS DE GESTION</b>	<b>CORRIENTE</b>	<b>ANTERIOR</b>	<b>INGRESOS DE GESTION</b>	<b>CORRIENTE</b>	<b>ANTERIOR</b>
<b>Gastos en Personal</b>	<b>0.00</b>	<b>0.00</b>	<b>Ingresos por Transferencias Corrientes Recibidas</b>	<b>0.00</b>	<b>0.00</b>
Remuneraciones Personal Permanente	0.00	0.00	Multas e Intereses por Mora	0.00	0.00
Dietas	0.00	0.00	Multas e Intereses Diversos	0.00	0.00
Remuneraciones Personal Eventual	0.00	0.00	Transferencias Corrientes del Sector Público	0.00	0.00
Sueldos	0.00	0.00	Comisión Ejecutiva Portuaria Autónoma (CEPA)	0.00	0.00
Aguinaldos	0.00	0.00	<b>Ingresos por Ventas de Bienes y Servicios</b>	<b>0.00</b>	<b>0.00</b>
Beneficios Adicionales	0.00	0.00	Derechos	0.00	0.00
Remuneraciones por Servicios Extraordinarios	0.00	0.00	Por Licencias para Conducir o Similares	0.00	0.00
Horas Extraordinarias	0.00	0.00	Derechos Diversos	0.00	0.00
Contrib. Patronales a Inst. de Seguridad Social Pública	0.00	0.00	<b>Ingresos por Actualizaciones y Ajustes</b>	<b>0.00</b>	<b>0.00</b>
Por Remuneraciones Eventuales	0.00	0.00	Ingresos Diversos	0.00	0.00
Por Remuneraciones Extraordinarias	0.00	0.00	Rentabilidad de Cuentas Bancarias	0.00	0.00
Contrib. Patronales a Inst de Seguridad Social Privadas	0.00	0.00	Ingresos Diversos	0.00	0.00
Por Remuneraciones Eventuales	0.00	0.00	Ajustes de Ejercicios Anteriores	0.00	0.00
Por Remuneraciones Extraordinarias	0.00	0.00	Ajustes de Ejercicios Anteriores	0.00	0.00
Gastos de Representación	0.00	0.00	<b>SUB TOTAL INGRESOS</b>	<b>0.00</b>	<b>0.00</b>
Por Prestación de Servicios en el País	0.00	0.00			
Indemnizaciones	0.00	0.00			
Al Personal de Servicios Eventuales	0.00	0.00			
<b>Gastos en Bienes de Consumo y Servicios</b>	<b>0.00</b>	<b>0.00</b>			
Productos Alimenticios, Agropecuarios y Forestales	0.00	0.00			
Productos Alimenticios para Personas	0.00	0.00			
Productos Agropecuarios y Forestales	0.00	0.00			
Productos Textiles y Vestuarios	0.00	0.00			
Productos Textiles y Vestuarios	0.00	0.00			
Materiales de Oficina, Productos de Papel e Impresos	0.00	0.00			
Productos de Papel y Cartón	0.00	0.00			
Materiales de Oficina	0.00	0.00			
Libros, Textos, Útiles de Enseñanza y Publicaciones	0.00	0.00			
Productos de Cuero y Caucho	0.00	0.00			
Productos de Cuero y Caucho	0.00	0.00			
Llantas y Neumáticos	0.00	0.00			
Productos Químicos, Combustibles y Lubricantes	0.00	0.00			
Productos Químicos	0.00	0.00			
Productos Farmacéuticos y Medicinales	0.00	0.00			
Combustibles y Lubricantes	0.00	0.00			

Autoridad de Aviación Civil  
**ESTADO DE RENDIMIENTO ECONOMICO**  
 Del 1 de Enero al 31 de Diciembre (Definitivo) del 2018  
 (EN DOLARES)

**Institucional**

<b>GASTOS DE GESTION</b>	<b>CORRIENTE</b>	<b>ANTERIOR</b>
Minerales y Productos Derivados	0.00	0.00
Minerales no Metálicos y Productos Derivados	0.00	0.00
Minerales Metálicos y Productos Derivados	0.00	0.00
Materiales de Uso o Consumo	0.00	0.00
Materiales e Instrumental de Laboratorios y Uso Médico	0.00	0.00
Materiales Informáticos	0.00	0.00
Materiales Eléctricos	0.00	0.00
Bienes de Uso y Consumo Diverso	0.00	0.00
Herramientas, Repuestos y Accesorios	0.00	0.00
Bienes de Uso y Consumo Diversos	0.00	0.00
Servicios Básicos	0.00	0.00
Servicios de Energía Eléctrica	0.00	0.00
Servicios de Telecomunicaciones	0.00	0.00
Mantenimiento y Reparación	0.00	0.00
Mantenimientos y Reparaciones de Bienes Muebles	0.00	0.00
Mantenimientos y Reparaciones de Vehículos	0.00	0.00
Servicios Comerciales	0.00	0.00
Transportes, Fletes y Almacenamientos	0.00	0.00
Servicios de Publicidad	0.00	0.00
Servicios de Vigilancia	0.00	0.00
Servicios de Limpiezas y Fumigaciones	0.00	0.00
Impresiones, Publicaciones y Reproducciones	0.00	0.00
Otros Servicios y Arrendamientos Diversos	0.00	0.00
Servicios Generales y Arrendamientos Diversos	0.00	0.00
Arrendamientos y Derechos	0.00	0.00
De Bienes Muebles	0.00	0.00
Pasajes y Viáticos	0.00	0.00
Pasajes al Exterior	0.00	0.00
Viáticos por Comisión Interna	0.00	0.00
Viáticos por Comisión Externa	0.00	0.00
Servicios Técnicos y Profesionales	0.00	0.00
Servicios de Contabilidad y Auditoría	0.00	0.00
Servicios de Capacitación	0.00	0.00
Consultorías, Estudios e Investigaciones Diversas	0.00	0.00
<b>Gastos en Bienes Capitalizables</b>	<b>0.00</b>	<b>0.00</b>
Maquinaria, Equipo y Mobiliario Diverso	0.00	0.00
Mobiliarios	0.00	0.00

Autoridad de Aviación Civil  
**ESTADO DE RENDIMIENTO ECONOMICO**  
 Del 1 de Enero al 31 de Diciembre (Definitivo) del 2018  
 (EN DOLARES)

**Institucional**

<b>GASTOS DE GESTION</b>	<b>CORRIENTE</b>	<b>ANTERIOR</b>
Equipos Informáticos	0.00	0.00
Maquinarias y Equipos	0.00	0.00
Gastos en Activos Intangibles	0.00	0.00
Derechos de Propiedad Intelectual	0.00	0.00
<b>Gastos Financieros y Otros</b>	<b>0.00</b>	<b>0.00</b>
Primas y Gastos por Seguros y Comisiones Bancarias	0.00	0.00
Comisiones y Gastos Bancarios	0.00	0.00
Impuestos, Tasas y Derechos	0.00	0.00
Tasas	0.00	0.00
Derechos	0.00	0.00
Impuestos, Tasas y Derechos Diversos	0.00	0.00
<b>Gastos en Transferencias Otorgadas</b>	<b>0.00</b>	<b>0.00</b>
Transferencias Corrientes al Sector Externo	0.00	0.00
A Organismos Multilaterales	0.00	0.00
<b>Costos de Ventas y Cargos Calculados</b>	<b>0.00</b>	<b>0.00</b>
Amortización de Inversiones Intangibles	0.00	0.00
Amortización de Inversiones Intangibles	0.00	0.00
Depreciación de Bienes de Uso	0.00	0.00
Depreciación de Bienes de Uso	0.00	0.00
<b>Gastos de Actualizaciones y Ajustes</b>	<b>0.00</b>	<b>0.00</b>
Ajustes de Ejercicios Anteriores	0.00	0.00
Ajustes de Ejercicios Anteriores	0.00	0.00
<b>SUB TOTAL GASTOS</b>	<b>0.00</b>	<b>0.00</b>

F.

JEFE UFI



F.

CONTADOR



Autoridad de Aviación Civil  
**ESTADO DE SITUACION FINANCIERA**  
 al 31 de Diciembre (Definitivo) del 2018  
 (EN DOLARES)


23/01/2019

Pag. 1 de 1

**Institucional**

<b>Recursos</b>	<b>Corriente</b>
<b>Fondos</b>	<b>471,244.46</b>
Disponibilidades	471,244.46
<b>Inversiones Financieras</b>	<b>261,704.47</b>
Inversiones Temporales	100,000.00
Inversiones Intangibles	161,704.47
<b>Inversiones en Existencias</b>	<b>109,830.89</b>
Existencias Institucionales	109,830.89
<b>Inversiones en Bienes de Uso</b>	<b>548,078.04</b>
Bienes Depreciables	548,078.04
<b>TOTAL RECURSOS</b>	<b>1,390,857.86</b>

<b>Obligaciones</b>	<b>Corriente</b>
<b>Deuda Corriente</b>	<b>5,384.23</b>
Depósitos de Terceros	5,384.23
Acreedores Monetarios	.00
<b>Financiamiento de Terceros</b>	<b>436,371.06</b>
Acreedores Financieros	436,371.06
<b>SUB TOTAL</b>	<b>441,755.29</b>
<b>Patrimonio Estatral</b>	<b>949,102.57</b>
Patrimonio	949,102.57
Resultado del Ejercicio	.00
<b>SUB TOTAL</b>	<b>949,102.57</b>
<b>TOTAL OBLIGACIONES</b>	<b>1,390,857.86</b>

F.   
 \_\_\_\_\_  
 JEFE UFI




F.   
 \_\_\_\_\_  
 CONTADOR



Autoridad de Aviación Civil  
**ESTADO DE FLUJO DE FONDOS**  
 Del 1 de Enero al 31 de Diciembre (Definitivo) del 2018  
 (EN DOLARES)

Institucional

ESTRUCTURA	CORRIENTE	ANTERIOR
<b>DISPONIBILIDADES INICIALES</b>	<b>362,331.80</b>	<b>0.00</b>
DISPONIBILIDADES INICIALES	362,331.80	0.00
<b>RESULTADO OPERACIONAL NETO</b>	<b>105,502.66</b>	<b>0.00</b>
FUENTES OPERACIONALES	3,546,448.30	0.00
USOS OPERACIONALES	3,440,945.64	0.00
<b>RESULTADO NO OPERACIONAL NETO</b>	<b>3,410.00</b>	<b>0.00</b>
FUENTES NO OPERACIONALES	35,643.03	0.00
USOS NO OPERACIONALES	32,233.03	0.00
<b>DISPONIBILIDAD FINAL</b>	<b>471,244.46</b>	<b>0.00</b>

F.   
 JEFE UFI



F.   
 CONTADOR

FLUJO DE FONDOS -COMPOSICION-

Del 1 de Enero al 31 de Diciembre (Definitivo) del 2018  
(EN DOLARES)

Institucional

FUENTES	CORRIENTE	ANTERIOR	USOS	CORRIENTE	ANTERIOR
<b>OPERACIONAL</b>	<b>3,546,448.30</b>	<b>0.00</b>	<b>OPERACIONAL</b>	<b>3,440,945.64</b>	<b>0.00</b>
D.M. x Tasas y Derechos	532,704.01	0.00	A. M. x Remuneraciones	2,175,900.21	0.00
D.M. x Ingresos Financieros y Otros	75,692.59	0.00	A.M. x Adquisiciones de Bienes y Servicios	589,179.00	0.00
D.M. x Transferencias Corrientes Recibidas	2,934,310.85	0.00	A.M. x Gastos Financieros y Otros	20,516.19	0.00
D.M. x Operaciones de Ejercicios Anteriores	3,740.85	0.00	A.M. x Transferencias Corrientes Otorgadas	55,870.00	0.00
			A.M. x Inversiones en Activos Fijos	149,600.26	0.00
<b>NO OPERACIONAL</b>	<b>35,643.03</b>	<b>0.00</b>	A.M. x Operaciones de Ejercicios Anteriores	449,879.98	0.00
Anticipos a Empleados	5,850.55	0.00	<b>NO OPERACIONAL</b>	<b>32,233.03</b>	<b>0.00</b>
Depósitos Ajenos	60.00	0.00	Anticipos a Empleados	5,850.55	0.00
Anticipos por Servicios	18,802.15	0.00	Depósitos Ajenos	60.00	0.00
Depósitos en Garantía	150.00	0.00	Anticipos por Servicios	15,090.50	0.00
Depósitos Retenciones Fiscales	5,724.34	0.00	Depósitos en Garantía	300.00	0.00
Anticipo de Impuesto Retenido IVA	5,055.99	0.00	Depósitos Retenciones Fiscales	5,864.06	0.00
			Anticipo de Impuesto Retenido IVA	5,067.92	0.00
<b>- TOTAL FUENTES -</b>	<b>3,582,091.33</b>	<b>0.00</b>	<b>AUMENTO NETO DE DISPONIBILIDADES</b>	<b>108,912.66</b>	<b>0.00</b>
			<b>- TOTAL USOS -</b>	<b>3,582,091.33</b>	<b>0.00</b>

## AUTORIDAD DE AVIACIÓN CIVIL

**ESTADO DE EJECUCION PRESUPUESTARIA DE INGRESOS**  
**Reporte Acumulado Del 1 de Enero al 31 de Diciembre (Definitivo) del 2018**  
**(EN DOLARES)**

## Institucional

CODIGO	CONCEPTO	PRESUPUESTO	DEVENGADO	SALDO PRESUPUESTARIO
12	TASAS Y DERECHOS	884,220.00	532,704.01	351,515.99
122	Derechos	884,220.00	532,704.01	351,515.99
12206	Por Licencias Para Conducir o Similares	58,215.00	76,982.25	-18,767.25
12299	Derechos Diversos	826,005.00	455,721.76	370,283.24
15	INGRESOS FINANCIEROS Y OTROS	160,000.00	75,692.59	84,307.41
153	Multas e Intereses por Mora	154,000.00	71,366.67	82,633.33
15399	Multas e Intereses Diversos	154,000.00	71,366.67	82,633.33
157	Otros Ingresos no Clasificados	6,000.00	4,325.92	1,674.08
15703	Rentabilidad de Cuentas Bancarias	6,000.00	4,090.86	1,909.14
15799	Ingresos Diversos	0.00	235.06	-235.06
16	TRANSFERENCIAS CORRIENTES	2,717,940.00	2,934,310.85	-216,370.85
162	Transferencias Corrientes del Sector Público	2,717,940.00	2,934,310.85	-216,370.85
1624303	Comisión Ejecutiva Portuaria Autónoma	2,717,940.00	2,934,310.85	-216,370.85
<b>Total Rubro</b>		<b>3,762,160.00</b>	<b>3,542,707.45</b>	<b>219,452.55</b>
<b>Total Cuenta</b>		<b>3,762,160.00</b>	<b>3,542,707.45</b>	<b>219,452.55</b>
<b>Total Especifico</b>		<b>3,762,160.00</b>	<b>3,542,707.45</b>	<b>219,452.55</b>

F.   
**JEFE UFI**



F.   
**CONTADOR**

## AUTORIDAD DE AVIACIÓN CIVIL

## ESTADO DE EJECUCION PRESUPUESTARIA DE EGRESOS

Reporte Acumulado Del 1 de Enero al 31 de Diciembre (Definitivo) del 2018  
(EN DOLARES)

## Institucional

CODIGO	CONCEPTO	CREDITO PRESUPUESTARIO	DEVENGADO	SALDO PRESUPUESTARIO
51	Remuneraciones	2,418,950.00	2,250,447.05	168,502.95
511	Remuneraciones Permanentes	67,200.00	55,975.00	11,225.00
51105	Dietas	67,200.00	55,975.00	11,225.00
512	Remuneraciones Eventuales	2,035,000.00	1,922,481.71	112,518.29
51201	Sueldos	1,811,075.00	1,733,558.89	77,516.11
51203	Aguinaldos	92,665.00	92,260.98	404.02
51207	Beneficios Adicionales	131,260.00	96,661.84	34,598.16
513	Remuneraciones Extraordinarias	1,725.00	1,226.57	498.43
51301	Horas Extraordinarias	1,725.00	1,226.57	498.43
514	Contribuciones Patronales a Inst de Seg Social Públicas	128,285.00	93,114.10	35,170.90
51402	Por Remuneraciones Eventuales	128,012.00	93,034.47	34,977.53
51403	Por Remuneraciones Extraordinarias	273.00	79.63	193.37
515	Contribuciones Patronales a Inst de Seg Social Privadas	100,270.00	99,652.82	617.18
51502	Por Remuneraciones Eventuales	99,598.00	99,577.63	20.37
51503	Por Remuneraciones Extraordinarias	672.00	75.19	596.81
516	Gastos de Representación	24,000.00	24,000.00	0.00
51601	Por Prestación de Servicios en el País	24,000.00	24,000.00	0.00
517	Indemnizaciones	62,470.00	53,996.85	8,473.15
51702	Al Personal de Servicios Eventuales	62,470.00	53,996.85	8,473.15
54	Adquisiciones de Bienes y Servicios	826,720.00	693,277.90	133,442.10
541	Bienes de Uso y Consumo	245,347.00	216,131.22	29,215.78
54101	Productos Alimenticios para Personas	24,398.00	22,138.57	2,259.43
54103	Productos Agropecuarios y Forestales	5,772.00	5,197.25	574.75
54104	Productos Textiles y Vestuarios	24,644.00	23,819.79	824.21
54105	Productos de Papel y Cartón	17,019.00	11,721.25	5,297.75
54106	Productos de Cuero y Caucho	751.00	447.63	303.37
54107	Productos Químicos	26,032.00	21,856.94	4,175.06
54108	Productos Farmacéuticos y Medicinales	615.00	70.34	544.66
54109	Llantas y Neumáticos	1,650.00	1,120.00	530.00
54110	Combustibles y Lubricantes	19,386.00	18,788.50	597.50
54111	Minerales no Metálicos y Productos Derivados	63,164.00	61,190.79	1,973.21
54112	Minerales Metálicos y Productos Derivados	26,273.00	25,442.17	830.83
54113	Materiales e Instrumental de Laboratorios y uso Médico	1,530.00	11.49	1,518.51
54114	Materiales de Oficina	2,557.00	2,467.81	89.19
54115	Materiales Informáticos	8,331.00	7,469.05	861.95
54116	Libros , Textos, Utiles de Enseñanza y Publicaciones	390.00	230.12	159.88



**AUTORIDAD DE AVIACIÓN CIVIL**  
**ESTADO DE EJECUCION PRESUPUESTARIA DE EGRESOS**  
**Reporte Acumulado Del 1 de Enero al 31 de Diciembre (Definitivo) del 2018**  
**(EN DOLARES)**


**Institucional**

<b>CODIGO</b>	<b>CONCEPTO</b>	<b>CREDITO PRESUPUESTARIO</b>	<b>DEVENGADO</b>	<b>SALDO PRESUPUESTARIO</b>
54118	Herramientas, Repuestos y Accesorios	7,162.00	7,045.23	116.77
54119	Materiales Eléctricos	2,353.00	2,276.25	76.75
54199	Bienes de Uso y Consumo Diversos	13,320.00	4,838.04	8,481.96
542	Servicios Básicos	109,754.00	97,605.73	12,148.27
54201	Servicios de Energía Eléctrica	68,660.00	67,927.10	732.90
54202	Servicios de Agua	1,200.00	0.00	1,200.00
54203	Servicios de Telecomunicaciones	39,834.00	29,678.63	10,155.37
54204	Servicios de Correos	60.00	0.00	60.00
543	Servicios Generales y Arrendamientos	138,067.00	116,750.27	21,316.73
54301	Mantenimientos y Reparaciones de Bienes Muebles	1,836.00	1,247.60	588.40
54302	Mantenimientos y Reparaciones de Vehículos	8,439.00	5,596.72	2,842.28
54304	Transportes, Fletes y Almacenamientos	300.00	35.08	264.92
54305	Servicios de Publicidad	6,508.00	4,609.92	1,898.08
54306	Servicios de Vigilancia	31,985.00	31,109.00	876.00
54307	Servicios de Limpiezas y Fumigaciones	1,025.00	182.33	842.67
54310	Servicios de Alimentación	250.00	0.00	250.00
54313	Impresiones, Publicaciones y Reproducciones	14,225.00	5,862.86	8,362.14
54316	Arrendamiento de Bienes Muebles	15,366.00	11,822.67	3,543.33
54399	Servicios Generales y Arrendamientos Diversos	58,133.00	56,284.09	1,848.91
544	Pasajes y Viáticos	205,471.00	161,940.17	43,530.83
54402	Pasajes al Exterior	29,946.00	21,323.56	8,622.44
54403	Viáticos por Comisión Interna	11,446.00	4,987.00	6,459.00
54404	Viáticos por Comisión Externa	164,079.00	135,629.61	28,449.39
545	Consultorías, Estudios e Investigaciones	128,081.00	100,850.51	27,230.49
54504	Servicios de Contabilidad y Auditoría	6,000.00	2,200.00	3,800.00
54505	Servicios de Capacitación	94,549.00	81,945.52	12,603.48
54508	Estudios e Investigaciones	10,000.00	0.00	10,000.00
54599	Consultorías, Estudios e Investigaciones Diversas	17,532.00	16,704.99	827.01
55	Gastos Financieros y Otros	144,620.00	132,816.91	11,803.09
555	Impuestos, Tasas y Derechos	21,530.00	19,811.84	1,718.16
55507	Tasas	18,000.00	17,955.00	45.00
55508	Derechos	1,500.00	1,384.61	115.39
55599	Impuestos, Tasas y Derechos Diversos	2,030.00	472.23	1,557.77
556	Seguros, Comisiones y Gastos Bancarios	123,090.00	113,005.07	10,084.93
55601	Primas y Gastos de Seguros de Personas	112,950.00	103,912.24	9,037.76
55602	Primas y Gastos de Seguros de Bienes	8,700.00	8,388.48	311.52

**AUTORIDAD DE AVIACIÓN CIVIL**  
**ESTADO DE EJECUCION PRESUPUESTARIA DE EGRESOS**  
**Reporte Acumulado Del 1 de Enero al 31 de Diciembre (Definitivo) del 2018**  
**(EN DOLARES)**

Institucional

CODIGO	CONCEPTO	CREDITO PRESUPUESTARIO	DEVENGADO	SALDO PRESUPUESTARIO
55603	Comisiones y Gastos Bancarios	1,440.00	704.35	735.65
56	Transferencias Corrientes	55,870.00	55,870.00	0.00
564	Transferencias Corrientes al Sector Externo	55,870.00	55,870.00	0.00
56404	A Organismos Multilaterales	55,870.00	55,870.00	0.00
61	Inversiones en Activos Fijos	316,000.00	285,858.06	30,141.94
611	Bienes Muebles	230,600.00	213,472.85	17,127.15
61101	Mobiliarios	29,062.00	28,923.75	138.25
61102	Maquinarias y Equipos	45,161.00	40,038.16	5,122.84
61104	Equipos Informáticos	112,377.00	109,311.94	3,065.06
61105	Vehículos de Transporte	44,000.00	35,199.00	8,801.00
614	Intangibles	85,400.00	72,385.21	13,014.79
61403	Derechos de Propiedad Intelectual	85,400.00	72,385.21	13,014.79
<b>Total Rubro</b>		<b>3,762,160.00</b>	<b>3,418,269.92</b>	<b>343,890.08</b>
<b>Total Cuenta</b>		<b>3,762,160.00</b>	<b>3,418,269.92</b>	<b>343,890.08</b>
<b>Total Especifico</b>		<b>3,762,160.00</b>	<b>3,418,269.92</b>	<b>343,890.08</b>

F.   
**JEFE UFI**



F.   
**CONTADOR**