

Autoridad de Aviación Civil
BALANCE DE COMPROBACION
Del 1 de Enero al 31 de Diciembre (Preliminar) del 2013
(EN DOLARES)

20/01/2014

Pag. 1 de 5

Institucional

CODIGO	CONCEPTO	SALDO ANTERIOR	DEBE	HABER	SALDO ACUMULADO
2	Recursos	618,999.13	8,399,519.82	8,401,890.66	616,628.29
21	Fondos	110,693.13	8,054,780.06	7,923,781.66	241,691.53
211	Disponibilidades	110,693.13	5,373,963.67	5,242,965.27	241,691.53
21101	Caja General	1,281.26	19,842.75	20,709.01	415.00
21103	Caja Chica	1,853.68	0.00	0.00	1,853.68
21109	Bancos Comerciales M/D	107,558.19	5,354,120.92	5,222,256.26	239,422.85
212	Anticipos de Fondos	0.00	17,484.91	17,484.91	0.00
21201	Anticipos a Empleados	0.00	17,484.91	17,484.91	0.00
213	Deudores Monetarios	0.00	2,663,331.48	2,663,331.48	0.00
21312	D.M. x Tasas y Derechos	0.00	275,249.70	275,249.70	0.00
21315	D.M. x Ingresos Financieros y Otros	0.00	1,909.63	1,909.63	0.00
21316	D.M. x Transferencias Corrientes Recibidas	0.00	2,210,499.67	2,210,499.67	0.00
21325	D.M. X Reintegros de Fondos	0.00	65.60	65.60	0.00
21389	D.M. x Operaciones de Ejercicios Anteriores	0.00	175,606.88	175,606.88	0.00
22	Inversiones Financieras	222,278.79	198,287.43	354,614.43	65,951.79
225	Deudores Financieros	175,320.53	68.60	175,385.53	3.60
22505	Deudores por Reintegros	0.60	68.60	65.60	3.60
22551	Deudores Monetarios por Percibir	175,319.93	0.00	175,319.93	0.00
226	Inversiones Intangibles	46,958.26	198,218.83	179,228.90	65,948.19
22605	Seguros Pagados por Anticipado	45,890.05	60,078.03	45,890.05	60,078.03
22615	Derechos de Propiedad Intangible	20,290.22	48,286.39	43,964.36	24,612.25
22699	Amortizaciones Acumuladas	19,222.01	89,854.41	89,374.49	18,742.09
23	Inversiones en Existencias	36,626.33	58,460.07	59,206.88	35,879.52
231	Existencias Institucionales	36,626.33	58,460.07	59,206.88	35,879.52
23101	Productos Alimenticios Agropecuarios y Forestales	2,456.97	3,707.52	3,152.12	3,012.37
23103	Productos Textiles y Vestuarios	0.00	190.89	190.89	0.00
23105	Materiales de Oficina, Productos de Papel e Impresos	5,009.60	8,847.18	9,994.15	3,862.63
23107	Productos de Cuero y Caucho	26.62	0.00	1.50	25.12
23109	Productos Químicos, Combustibles y Lubricantes	12,389.66	33,637.24	33,176.97	12,849.93
23111	Minerales y Productos Derivados	4,812.10	203.76	3,255.73	1,760.13
23113	Materiales de Uso o Consumo	10,312.06	9,515.32	7,534.31	12,293.07
23115	Bienes de Uso y Consumo Diversos	1,619.32	2,358.16	1,901.21	2,076.27
24	Inversiones en Bienes de Uso	249,400.88	87,992.26	64,287.69	273,105.45
241	Bienes Depreciables	249,400.88	87,992.26	64,287.69	273,105.45
24109	Instalaciones Eléctricas y Comunicaciones	12,029.64	0.00	0.00	12,029.64
24113	Maquinaria y Equipo de Producción	6,452.93	0.00	6,452.93	0.00
24115	Equipos Médicos y de Laboratorios	12,652.68	640.00	0.00	13,292.68
24117	Equipo de Transporte, Tracción y Elevación	228,937.77	55,219.00	0.00	284,156.77
24119	Maquinaria, Equipo y Mobiliario Diverso	331,441.29	32,133.26	640.00	362,934.55

Autoridad de Aviación Civil
BALANCE DE COMPROBACION
Del 1 de Enero al 31 de Diciembre (Preliminar) del 2013
(EN DOLARES)

20/01/2014

Pag. 2 de 5

Institucional

CODIGO	CONCEPTO	SALDO ANTERIOR	DEBE	HABER	SALDO ACUMULADO
24199	Depreciación Acumulada	342,113.43	0.00	57,194.76	399,308.19
Sub Total Título		618,999.13	8,399,519.82	8,401,890.66	616,628.29

Autoridad de Aviación Civil
BALANCE DE COMPROBACION
Del 1 de Enero al 31 de Diciembre (Preliminar) del 2013
(EN DOLARES)

20/01/2014

Pag. 3 de 5

Institucional

CODIGO	CONCEPTO	SALDO ANTERIOR	DEBE	HABER	SALDO ACUMULADO
4	Obligaciones con Terceros	141,550.70	2,690,142.20	2,744,438.66	195,847.16
41	Deuda Corriente	2,291.88	2,555,669.72	2,744,438.66	191,060.82
412	Depósitos de Terceros	2,291.88	24,687.87	23,400.57	1,004.58
41201	Depósitos Ajenos	0.00	0.00	0.00	0.00
41203	Anticipos por Servicios	286.95	9,406.95	9,131.50	11.50
41207	Depósitos en Garantía	0.00	1,108.20	1,108.20	0.00
41251	Depósitos Retenciones Fiscales	1,205.02	9,788.60	9,492.02	908.44
41254	Anticipo de Impuesto Retenido IVA	799.91	4,384.12	3,668.85	84.64
413	Acreedores Monetarios	0.00	2,530,981.85	2,721,038.09	190,056.24
41351	A. M. x Remuneraciones	0.00	1,495,368.16	1,536,232.84	40,864.68
41354	A.M. x Adquisiciones de Bienes y Servicios	0.00	631,553.26	660,598.78	29,045.52
41355	A.M. x Gastos Financieros y Otros	0.00	16,107.96	62,517.97	46,410.01
41356	A.M. x Transferencias Corrientes Otorgadas	0.00	52,447.00	52,447.00	0.00
41361	A.M. x Inversiones en Activos Fijos	0.00	60,106.89	133,842.92	73,736.03
41389	A.M. x Operaciones de Ejercicios Anteriores	0.00	275,398.58	275,398.58	0.00
42	Financiamiento de Terceros	139,258.82	134,472.48	0.00	4,786.34
424	Acreedores Financieros	139,258.82	134,472.48	0.00	4,786.34
42451	Acreedores Monetarios por Pagar	139,258.82	134,472.48	0.00	4,786.34
Sub Total Título		141,550.70	2,690,142.20	2,744,438.66	195,847.16

Autoridad de Aviación Civil
BALANCE DE COMPROBACION
Del 1 de Enero al 31 de Diciembre (Preliminar) del 2013
(EN DOLARES)

20/01/2014

Pag. 4 de 5

Institucional

CODIGO	CONCEPTO	SALDO ANTERIOR	DEBE	HABER	SALDO ACUMULADO
8	Obligaciones Propias	477,448.43	2,626,430.86	2,569,763.56	420,781.13
81	Patrimonio Estatal	477,448.43	72,397.04	72,397.04	477,448.43
811	Patrimonio	477,448.43	72,328.44	72,328.44	477,448.43
81103	Patrimonio Instituciones Descentralizadas	829,426.96	0.00	0.00	829,426.96
81107	Donaciones y Legados Bienes Corporales	59,265.63	0.00	0.00	59,265.63
81109	Resultado Ejercicios Anteriores	(483,572.60)	0.00	72,328.44	(411,244.16)
81111	Resultado Ejercicio Corriente	72,328.44	72,328.44	0.00	0.00
819	Detrimento Patrimonial	0.00	68.60	68.60	0.00
81901	Detrimentos de Fondos	0.00	68.60	68.60	0.00
83	Gastos de Gestión	0.00	2,554,033.82	3,782.39	2,550,251.43
833	Gastos en Personal	0.00	1,536,232.84	0.00	1,536,232.84
83301	Remuneraciones Personal Permanente	0.00	7,200.00	0.00	7,200.00
83303	Remuneraciones Personal Eventual	0.00	1,331,117.35	0.00	1,331,117.35
83305	Remuneraciones por Servicios Extraordinarios	0.00	11,265.25	0.00	11,265.25
83307	Contrib. Patronales a Inst. de Seguridad Social Pública	0.00	55,521.72	0.00	55,521.72
83309	Contrib. Patronales a Inst de Seguridad Social Privadas	0.00	65,111.64	0.00	65,111.64
83313	Indemnizaciones	0.00	66,016.88	0.00	66,016.88
834	Gastos en Bienes de Consumo y Servicios	0.00	665,123.31	3,777.72	661,345.59
83401	Productos Alimenticios, Agropecuarios y Forestales	0.00	20,761.51	0.00	20,761.51
83403	Productos Textiles y Vestuarios	0.00	4,114.58	0.00	4,114.58
83405	Materiales de Oficina, Productos de Papel e Impresos	0.00	14,174.22	0.00	14,174.22
83407	Productos de Cuero y Caucho	0.00	3,674.66	0.00	3,674.66
83409	Productos Químicos, Combustibles y Lubricantes	0.00	46,804.64	3,777.72	43,026.92
83411	Minerales y Productos Derivados	0.00	25,276.82	0.00	25,276.82
83413	Materiales de Uso o Consumo	0.00	15,734.69	0.00	15,734.69
83415	Bienes de Uso y Consumo Diverso	0.00	17,112.02	0.00	17,112.02
83417	Servicios Básicos	0.00	107,083.28	0.00	107,083.28
83419	Mantenimiento y Reparación	0.00	30,063.71	0.00	30,063.71
83421	Servicios Comerciales	0.00	34,443.79	0.00	34,443.79
83423	Otros Servicios y Arrendamientos Diversos	0.00	41,763.31	0.00	41,763.31
83425	Arrendamientos y Derechos	0.00	49.72	0.00	49.72
83427	Pasajes y Viáticos	0.00	222,530.64	0.00	222,530.64
83429	Servicios Técnicos y Profesionales	0.00	81,535.72	0.00	81,535.72
835	Gastos en Bienes Capitalizables	0.00	8,612.20	0.00	8,612.20
83501	Maquinaria y Equipos	0.00	1,563.11	0.00	1,563.11
83507	Equipo y Mobiliario Diverso	0.00	6,436.25	0.00	6,436.25
83513	Gastos en Activos Intangibles	0.00	612.84	0.00	612.84
836	Gastos Financieros y Otros	0.00	2,439.94	0.00	2,439.94
83601	Primas y Gastos por Seguros y Comisiones Bancarias	0.00	723.30	0.00	723.30
83603	Impuestos, Tasas y Derechos	0.00	1,716.64	0.00	1,716.64

Autoridad de Aviación Civil
BALANCE DE COMPROBACION
Del 1 de Enero al 31 de Diciembre (Preliminar) del 2013
(EN DOLARES)

20/01/2014

Pag. 5 de 5

Institucional

CODIGO	CONCEPTO	SALDO ANTERIOR	DEBE	HABER	SALDO ACUMULADO
837	Gastos en Transferencias Otorgadas	0.00	52,447.00	0.00	52,447.00
83713	Transferencias Corrientes al Sector Externo	0.00	52,447.00	0.00	52,447.00
838	Costos de Ventas y Cargos Calculados	0.00	146,569.25	0.00	146,569.25
83811	Amortización de Inversiones Intangibles	0.00	89,374.49	0.00	89,374.49
83815	Depreciación de Bienes de Uso	0.00	57,194.76	0.00	57,194.76
839	Gastos de Actualizaciones y Ajustes	0.00	142,609.28	4.67	142,604.61
83955	Ajustes de Ejercicios Anteriores	0.00	142,609.28	4.67	142,604.61
85	Ingresos de Gestión	0.00	0.00	2,493,584.13	2,493,584.13
856	Ingresos por Transferencias Corrientes Recibidas	0.00	0.00	2,214,454.67	2,214,454.67
85605	Transferencias Corrientes del Sector Público	0.00	0.00	2,210,499.67	2,210,499.67
85697	Ingresos por Aportes no Monetarios	0.00	0.00	3,955.00	3,955.00
858	Ingresos por Ventas de Bienes y Servicios	0.00	0.00	275,249.70	275,249.70
85803	Derechos	0.00	0.00	275,249.70	275,249.70
859	Ingresos por Actualizaciones y Ajustes	0.00	0.00	3,879.76	3,879.76
85909	Ingresos Diversos	0.00	0.00	1,909.63	1,909.63
85955	Ajustes de Ejercicios Anteriores	0.00	0.00	1,970.13	1,970.13
Sub Total Título		477,448.43	2,626,430.86	2,569,763.56	420,781.13
Total		0.00	13,716,092.88	13,716,092.88	0.00



Autoridad de Aviación Civil
FLUJO DE FONDOS -COMPOSICION-
Del 1 de Enero al 31 de Diciembre (Preliminar) del 2013
(EN DOLARES)

20/01/2014

Pag. 1 de 1

Institucional

FUENTES	CORRIENTE	ANTERIOR	USOS	CORRIENTE	ANTERIOR
OPERACIONAL	2,663,331.48	0.00	OPERACIONAL	2,530,977.18	0.00
D.M. x Tasas y Derechos	275,249.70	0.00	A. M. x Remuneraciones	1,495,368.16	0.00
D.M. x Ingresos Financieros y Otros	1,909.63	0.00	A.M. x Adquisiciones de Bienes y Servicios	631,553.26	0.00
D.M. x Transferencias Corrientes Recibidas	2,210,499.67	0.00	A.M. x Gastos Financieros y Otros	16,107.96	0.00
D.M. X Reintegros de Fondos	65.60	0.00	A.M. x Transferencias Corrientes Otorgadas	52,447.00	0.00
D.M. x Operaciones de Ejercicios Anteriores	175,606.88	0.00	A.M. x Inversiones en Activos Fijos	60,106.89	0.00
			A.M. x Operaciones de Ejercicios Anteriores	275,393.91	0.00
NO OPERACIONAL	40,885.48	0.00	NO OPERACIONAL	42,241.38	0.00
Anticipos a Empleados	17,484.91	0.00	Anticipos a Empleados	17,484.91	0.00
Anticipos por Servicios	9,131.50	0.00	Anticipos por Servicios	9,406.95	0.00
Depósitos en Garantía	1,108.20	0.00	Depósitos en Garantía	1,108.20	0.00
Depósitos Retenciones Fiscales	9,492.02	0.00	Depósitos Retenciones Fiscales	9,788.60	0.00
Anticipo de Impuesto Retenido IVA	3,668.85	0.00	Anticipo de Impuesto Retenido IVA	4,384.12	0.00
			Detrimentos de Fondos	68.60	0.00
TOTAL FUENTES	2,704,216.96	0.00	AUMENTO NETO DE DISPONIBILIDADES	130,998.40	0.00
			TOTAL USOS	2,704,216.96	0.00



AUTORIDAD DE AVIACIÓN CIVIL

ESTADO DE EJECUCION PRESUPUESTARIA DE EGRESOS

Reporte Acumulado Del 1 de Enero al 31 de Diciembre (Preliminar) del 2013
(EN DOLARES)

Institucional

CODIGO	CONCEPTO	CREDITO PRESUPUESTARIO	DEVENGADO	SALDO PRESUPUESTARIO
51	Remuneraciones	1,924,145.00	1,536,232.84	387,912.16
511	Remuneraciones Permanentes	10,825.00	7,200.00	3,625.00
51105	Dietas	10,825.00	7,200.00	3,625.00
512	Remuneraciones Eventuales	1,610,415.00	1,331,117.35	279,297.65
51201	Sueldos	1,504,935.00	1,247,887.21	257,047.79
51203	Aguinaldos	61,370.00	61,183.35	186.65
51207	Beneficios Adicionales	44,110.00	22,046.79	22,063.21
513	Remuneraciones Extraordinarias	14,470.00	11,265.25	3,204.75
51301	Horas Extraordinarias	14,470.00	11,265.25	3,204.75
514	Contribuciones Patronales a Inst de Seg Social Públicas	83,380.00	55,521.72	27,858.28
51402	Por Remuneraciones Eventuales	82,830.00	55,316.68	27,513.32
51403	Por Remuneraciones Extraordinarias	550.00	205.04	344.96
515	Contribuciones Patronales a Inst de Seg Social Privadas	98,350.00	65,111.64	33,238.36
51502	Por Remuneraciones Eventuales	97,560.00	64,547.08	33,012.92
51503	Por Remuneraciones Extraordinarias	790.00	564.56	225.44
517	Indemnizaciones	106,705.00	66,016.88	40,688.12
51702	Al Personal de Servicios Eventuales	106,705.00	66,016.88	40,688.12
54	Adquisiciones de Bienes y Servicios	808,555.00	660,598.78	147,956.22
541	Bienes de Uso y Consumo	179,255.01	143,128.61	36,126.40
54101	Productos Alimenticios para Personas	24,100.00	20,473.36	3,626.64
54103	Productos Agropecuarios y Forestales	1,160.00	909.80	250.20
54104	Productos Textiles y Vestuarios	12,055.00	4,048.33	8,006.67
54105	Productos de Papel y Cartón	12,065.00	10,010.76	2,054.24
54106	Productos de Cuero y Caucho	620.00	121.27	498.73
54107	Productos Químicos	13,145.00	10,552.24	2,592.76
54108	Productos Farmacéuticos y Medicinales	7,120.01	5,681.36	1,438.65
54109	Llantas y Neumáticos	3,770.00	3,551.89	218.11
54110	Combustibles y Lubricantes	27,445.00	27,253.59	191.41
54111	Minerales no Metálicos y Productos Derivados	15,465.00	14,953.06	511.94
54112	Minerales Metálicos y Productos Derivados	7,275.00	7,271.79	3.21
54113	Materiales e Instrumental de Laboratorios y uso Médico	2,135.00	549.11	1,585.89
54114	Materiales de Oficina	4,620.00	2,746.11	1,873.89
54115	Materiales Informáticos	16,525.00	13,294.13	3,230.87
54116	Libros , Textos, Útiles de Enseñanza y Publicaciones	1,580.00	270.38	1,309.62
54118	Herramientas, Repuestos y Accesorios	4,020.00	2,008.70	2,011.30
54119	Materiales Eléctricos	4,835.00	3,872.46	962.54
54199	Bienes de Uso y Consumo Diversos	21,320.00	15,560.27	5,759.73

AUTORIDAD DE AVIACIÓN CIVIL
ESTADO DE EJECUCION PRESUPUESTARIA DE EGRESOS
Reporte Acumulado Del 1 de Enero al 31 de Diciembre (Preliminar) del 2013
(EN DOLARES)


Institucional

CODIGO	CONCEPTO	CREDITO PRESUPUESTARIO	DEVENGADO	SALDO PRESUPUESTARIO
542	Servicios Básicos	112,570.00	107,083.28	5,486.72
54201	Servicios de Energía Eléctrica	71,400.00	68,070.26	3,329.74
54202	Servicios de Agua	170.00	170.00	0.00
54203	Servicios de Telecomunicaciones	40,375.00	38,652.68	1,722.32
54204	Servicios de Correos	625.00	190.34	434.66
543	Servicios Generales y Arrendamientos	123,595.00	106,320.53	17,274.47
54301	Mantenimientos y Reparaciones de Bienes Muebles	6,335.00	3,403.67	2,931.33
54302	Mantenimientos y Reparaciones de Vehículos	26,980.00	26,660.04	319.96
54304	Transportes, Fletes y Almacenamientos	1,700.00	1,699.17	0.83
54305	Servicios de Publicidad	2,400.00	1,538.51	861.49
54306	Servicios de Vigilancia	27,120.00	27,120.00	0.00
54307	Servicios de Limpiezas y Fumigaciones	1,825.00	90.00	1,735.00
54308	Servicios de Lavanderías y Planchado	50.00	0.00	50.00
54313	Impresiones, Publicaciones y Reproducciones	4,370.00	3,996.11	373.89
54314	Atenciones Oficiales	5,220.00	1,476.25	3,743.75
54316	Arrendamiento de Bienes Muebles	50.00	49.72	0.28
54399	Servicios Generales y Arrendamientos Diversos	47,545.00	40,287.06	7,257.94
544	Pasajes y Viáticos	267,169.99	222,530.64	44,639.35
54401	Pasajes al Interior	630.00	375.00	255.00
54402	Pasajes al Exterior	60,575.00	24,600.49	35,974.51
54403	Viáticos por Comisión Interna	135.00	96.00	39.00
54404	Viáticos por Comisión Externa	205,829.99	197,459.15	8,370.84
545	Consultorías, Estudios e Investigaciones	125,965.00	81,535.72	44,429.28
54503	Servicios Jurídicos	37,310.00	37,310.00	0.00
54504	Servicios de Contabilidad y Auditoría	3,700.00	3,616.00	84.00
54505	Servicios de Capacitación	44,005.00	7,364.72	36,640.28
54507	Desarrollos Informáticos	3,025.00	0.00	3,025.00
54508	Estudios e Investigaciones	3,530.00	0.00	3,530.00
54599	Consultorías, Estudios e Investigaciones Diversas	34,395.00	33,245.00	1,150.00
55	Gastos Financieros y Otros	64,050.00	62,517.97	1,532.03
555	Impuestos, Tasas y Derechos	2,295.00	1,716.64	578.36
55508	Derechos	695.00	435.03	259.97
55599	Impuestos, Tasas y Derechos Diversos	1,600.00	1,281.61	318.39
556	Seguros, Comisiones y Gastos Bancarios	61,755.00	60,801.33	953.67
55601	Primas y Gastos de Seguros de Personas	46,295.00	45,772.33	522.67
55602	Primas y Gastos de Seguros de Bienes	14,820.00	14,814.00	6.00
55603	Comisiones y Gastos Bancarios	640.00	215.00	425.00

AUTORIDAD DE AVIACIÓN CIVIL
ESTADO DE EJECUCION PRESUPUESTARIA DE EGRESOS
Reporte Acumulado Del 1 de Enero al 31 de Diciembre (Preliminar) del 2013
(EN DOLARES)

Institucional

CODIGO	CONCEPTO	CREDITO PRESUPUESTARIO	DEVENGADO	SALDO PRESUPUESTARIO
56	Transferencias Corrientes	52,450.00	52,447.00	3.00
564	Transferencias Corrientes al Sector Externo	52,450.00	52,447.00	3.00
56404	A Organismos Multilaterales	52,450.00	52,447.00	3.00
61	Inversiones en Activos Fijos	159,250.00	133,842.92	25,407.08
611	Bienes Muebles	108,135.00	84,943.69	23,191.31
61101	Mobiliarios	10,365.00	5,720.50	4,644.50
61102	Maquinarias y Equipos	16,290.00	14,245.24	2,044.76
61104	Equipos Informáticos	26,260.00	9,758.95	16,501.05
61105	Vehículos de Transporte	55,220.00	55,219.00	1.00
614	Intangibles	51,115.00	48,899.23	2,215.77
61403	Derechos de Propiedad Intelectual	51,115.00	48,899.23	2,215.77
Total Rubro		3,008,450.00	2,445,639.51	562,810.49
Total Cuenta		3,008,450.00	2,445,639.51	562,810.49
Total Especifico		3,008,450.00	2,445,639.51	562,810.49



JEFE UFI




CONTADOR

AUTORIDAD DE AVIACIÓN CIVIL

ESTADO DE EJECUCION PRESUPUESTARIA DE INGRESOS
Reporte Acumulado Del 1 de Enero al 31 de Diciembre (Preliminar) del 2013
(EN DOLARES)

Institucional

CODIGO	CONCEPTO	PRESUPUESTO	DEVENGADO	SALDO PRESUPUESTARIO
12	TASAS Y DERECHOS	476,900.00	275,249.70	201,650.30
122	Derechos	476,900.00	275,249.70	201,650.30
12206	Por Licencias Para Conducir o Similares	37,800.00	43,990.00	-6,190.00
12299	Derechos Diversos	439,100.00	231,259.70	207,840.30
15	INGRESOS FINANCIEROS Y OTROS	101,500.00	1,909.63	99,590.37
153	Multas e Intereses por Mora	100,000.00	0.00	100,000.00
15399	Multas e Intereses Diversos	100,000.00	0.00	100,000.00
157	Otros Ingresos no Clasificados	1,500.00	1,909.63	-409.63
15703	Rentabilidad de Cuentas Bancarias	1,500.00	673.07	826.93
15799	Ingresos Diversos	0.00	1,236.56	-1,236.56
16	TRANSFERENCIAS CORRIENTES	2,430,050.00	2,210,499.67	219,550.33
162	Transferencias Corrientes del Sector Público	2,430,050.00	2,210,499.67	219,550.33
1624303	Comisión Ejecutiva Portuaria Autónoma	2,430,050.00	2,210,499.67	219,550.33
Total Rubro		3,008,450.00	2,487,659.00	520,791.00
Total Cuenta		3,008,450.00	2,487,659.00	520,791.00
Total Especifico		3,008,450.00	2,487,659.00	520,791.00



JEFE UFI



CONTADOR

Autoridad de Aviación Civil
ESTADO DE SITUACION FINANCIERA
al 31 de Diciembre (Preliminar) del 2013
(EN DOLARES)

20/01/2014

Pag. 1 de 2

Institucional

RECURSOS	Parcial	Total
Fondos		241,691.53
Disponibilidades	241,691.53	
Caja General	415.00	
Caja Chica	1,853.68	
Bancos Comerciales M/D	239,422.85	
Deudores Monetarios	0.00	
Inversiones Financieras		65,951.79
Deudores Financieros	3.60	
Deudores por Reintegros	3.60	
Inversiones Intangibles	65,948.19	
Seguros Pagados por Anticipado	60,078.03	
Derechos de Propiedad Intangible	24,612.25	
Amortizaciones Acumuladas	(18,742.09)	
Inversiones en Existencias		35,879.52
Existencias Institucionales	35,879.52	
Productos Alimenticios Agropecuarios y Forestales	3,012.37	
Materiales de Oficina, Productos de Papel e Impresos	3,862.63	
Productos de Cuero y Caucho	25.12	
Productos Químicos, Combustibles y Lubricantes	12,849.93	
Minerales y Productos Derivados	1,760.13	
Materiales de Uso o Consumo	12,293.07	
Bienes de Uso y Consumo Diversos	2,076.27	
Inversiones en Bienes de Uso		273,105.45
Bienes Depreciables	273,105.45	
Instalaciones Eléctricas y Comunicaciones	12,029.64	
Equipos Médicos y de Laboratorios	13,292.68	
Equipo de Transporte, Tracción y Elevación	284,156.77	
Maquinaria, Equipo y Mobiliario Diverso	362,934.55	
Depreciación Acumulada	(399,308.19)	
TOTAL RECURSOS		616,628.29


Autoridad de Aviación Civil
ESTADO DE SITUACION FINANCIERA
al 31 de Diciembre (Preliminar) del 2013
(EN DOLARES)


20/01/2014

Pag. 2 de 2

Institucional

OBLIGACIONES	Parcial	Total
Deuda Corriente		191,060.82
Depósitos de Terceros	1,004.58	
Anticipos por Servicios	11.50	
Depósitos Retenciones Fiscales	908.44	
Anticipo de Impuesto Retenido IVA	84.64	
Acreedores Monetarios	190,056.24	
A. M. x Remuneraciones	40,864.68	
A.M. x Adquisiciones de Bienes y Servicios	29,045.52	
A.M. x Gastos Financieros y Otros	46,410.01	
A.M. x Inversiones en Activos Fijos	73,736.03	
Financiamiento de Terceros		4,786.34
Acreedores Financieros	4,786.34	
Acreedores Monetarios por Pagar	4,786.34	
Patrimonio Estatal		477,448.43
Patrimonio	477,448.43	
Patrimonio Instituciones Descentralizadas	829,426.96	
Donaciones y Legados Bienes Corporales	59,265.63	
Resultado Ejercicios Anteriores	(411,244.16)	
Detrimento Patrimonial	0.00	
RESULTADO DEL EJERCICIO	(56,667.30)	(56,667.30)
TOTAL OBLIGACIONES		616,628.29




JEFE UFI




CONTADOR

Autoridad de Aviación Civil
ESTADO DEL RENDIMIENTO ECONOMICO (PRELIMINAR)
Del 1 de Enero al 31 de Diciembre (Preliminar) del 2013
(EN DOLARES)

Institucional

GASTOS DE GESTION	CORRIENTE	ANTERIOR
Gastos en Personal	1,536,232.84	
Remuneraciones Personal Permanente	7,200.00	
Remuneraciones Personal Eventual	1,331,117.35	
Remuneraciones por Servicios Extraordinarios	11,265.25	
Contrib. Patronales a Inst. de Seguridad Social Pública	55,521.72	
Contrib. Patronales a Inst de Seguridad Social Privadas	65,111.64	
Indemnizaciones	66,016.88	
Gastos en Bienes de Consumo y Servicios	661,345.59	
Productos Alimenticios, Agropecuarios y Forestales	20,761.51	
Productos Textiles y Vestuarios	4,114.58	
Materiales de Oficina, Productos de Papel e Impresos	14,174.22	
Productos de Cuero y Caucho	3,674.66	
Productos Químicos, Combustibles y Lubricantes	43,026.92	
Minerales y Productos Derivados	25,276.82	
Materiales de Uso o Consumo	15,734.69	
Bienes de Uso y Consumo Diverso	17,112.02	
Servicios Básicos	107,083.28	
Mantenimiento y Reparación	30,063.71	
Servicios Comerciales	34,443.79	
Otros Servicios y Arrendamientos Diversos	41,763.31	
Arrendamientos y Derechos	49.72	
Pasajes y Viáticos	222,530.64	
Servicios Técnicos y Profesionales	81,535.72	
Gastos en Bienes Capitalizables	8,612.20	
Maquinaria y Equipos	1,563.11	
Equipo y Mobiliario Diverso	6,436.25	
Gastos en Activos Intangibles	612.84	
Gastos Financieros y Otros	2,439.94	
Primas y Gastos por Seguros y Comisiones Bancarias	723.30	
Impuestos, Tasas y Derechos	1,716.64	
Gastos en Transferencias Otorgadas	52,447.00	
Transferencias Corrientes al Sector Externo	52,447.00	
Costos de Ventas y Cargos Calculados	146,569.25	
Amortización de Inversiones Intangibles	89,374.49	
Depreciación de Bienes de Uso	57,194.76	
Gastos de Actualizaciones y Ajustes	142,604.61	
Ajustes de Ejercicios Anteriores	142,604.61	

INGRESOS DE GESTION	CORRIENTE	ANTERIOR
Ingresos por Transferencias Corrientes Recibidas	2,214,454.67	
Transferencias Corrientes del Sector Público	2,210,499.67	
Ingresos por Aportes no Monetarios	3,955.00	
Ingresos por Ventas de Bienes y Servicios	275,249.70	
Derechos	275,249.70	
Ingresos por Actualizaciones y Ajustes	3,879.76	
Ingresos Diversos	1,909.63	
Ajustes de Ejercicios Anteriores	1,970.13	
SUB TOTAL INGRESOS	2,493,584.13	0.00
RESULTADO DEL EJERCICIO	56,667.30	
TOTAL DE INGRESOS DE GESTION	2,550,251.43	

Autoridad de Aviación Civil
ESTADO DEL RENDIMIENTO ECONOMICO (PRELIMINAR)
Del 1 de Enero al 31 de Diciembre (Preliminar) del 2013
(EN DOLARES)

Institucional

GASTOS DE GESTION	CORRIENTE	ANTERIOR
-------------------	-----------	----------

SUB TOTAL GASTOS	2,550,251.43	0.00
------------------	--------------	------



[Handwritten Signature]
F. _____
JEFE UFI



[Handwritten Signature]
F. _____
CONTADOR


Autoridad de Aviación Civil
ESTADO DE FLUJO DE FONDOS
Del 1 de Enero al 31 de Diciembre (Preliminar) del 2013
(EN DOLARES)

20/01/2014

Pag. 1 de 1

Institucional

ESTRUCTURA	CORRIENTE	ANTERIOR
DISPONIBILIDADES INICIALES	110,693.13	0.00
DISPONIBILIDADES INICIALES	110,693.13	0.00
RESULTADO OPERACIONAL NETO	132,354.30	0.00
FUENTES OPERACIONALES	2,663,331.48	0.00
USOS OPERACIONALES	2,530,977.18	0.00
RESULTADO NO OPERACIONAL NETO	(1,355.90)	0.00
FUENTES NO OPERACIONALES	40,885.48	0.00
USOS NO OPERACIONALES	42,241.38	0.00
DISPONIBILIDAD FINAL	241,691.53	0.00



JEFE UFI



CONTADOR