



DEPARTAMENTO DE AHUACHAPÁN
ALCALDIA MUNICIPAL DE AHUACHAPAN
BALANCE DE COMPROBACIÓN

Del 01 de Enero Al 31 de Diciembre de 2021 *- Cierre Preliminar

En dólares de los Estados Unidos de Norteamérica

jeamilth.monrode

Institucional

CODIGO		SALDO INICIAL	DEBE	HABER	SALDO ACUMULADO
2	RECURSOS	29,887,145.49	62,162,504.39	59,855,376.74	32,194,273.14
21	FONDOS	2,061,851.17	53,020,276.13	48,431,399.65	6,650,727.65
211	DISPONIBILIDADES	2,061,838.08	30,342,641.82	27,294,684.82	5,109,795.08
21101	Caja General	5.23	9,133,755.97	7,595,440.07	1,538,321.13
21101001	Caja General	5.23	9,133,755.97	7,595,440.07	1,538,321.13
21109	Bancos Comerciales M/D	2,061,585.39	21,208,885.85	19,698,997.29	3,571,473.95
21109001	Bancos Comerciales M/D	2,061,585.39	21,208,885.85	19,698,997.29	3,571,473.95
21117	Bancos Comerciales Fondos	247.46	0.00	247.46	0.00
21117001	Bancos Comerciales Fondos	247.46	0.00	247.46	0.00
212	ANTICIPOS DE FONDOS	13.09	8,166.38	8,179.47	0.00
21201	Anticipos a Empleados	13.09	8,166.38	8,179.47	0.00
21201001	Anticipos a Empleados	13.09	8,166.38	8,179.47	0.00
213	DEUDORES MONETARIOS	0.00	22,669,467.93	21,128,535.36	1,540,932.57
21310	D. M. x Impuestos Municipales	0.00	1,153,233.60	1,153,233.60	0.00
21310001	D. M. x Impuestos Municipales	0.00	1,153,233.60	1,153,233.60	0.00
21312	D. M. x Tasas y Derechos	0.00	2,475,068.23	2,428,592.39	46,475.84
21312001	D. M. x Tasas y Derechos	0.00	2,475,068.23	2,428,592.39	46,475.84
21314	D. M. x Venta de Bienes y Servicios	0.00	49,777.80	49,777.80	0.00
21314001	D. M. x Venta de Bienes y Servicios	0.00	49,777.80	49,777.80	0.00
21315	D. M. x Ingresos Financieros y	0.00	275,074.25	275,074.25	0.00
21315001	D. M. x Ingresos Financieros y	0.00	275,074.25	275,074.25	0.00
21316	D. M. x Transferencias Corrientes	0.00	291,716.82	291,716.82	0.00
21316001	D. M. x Transferencias Corrientes	0.00	32,039.17	32,039.17	0.00
21316834	Instituto Salvadoreño de Desarrollo	0.00	172,663.38	172,663.38	0.00
21316933	Obligaciones y Transferencias	0.00	87,014.27	87,014.27	0.00
21321	D. M. x Ventas de Activos Fijos	0.00	3,860.87	3,860.87	0.00
21321001	D. M. x Ventas de Activos Fijos	0.00	3,860.87	3,860.87	0.00
21322	D. M. x Transferencias de Capital	0.00	2,462,558.58	1,920,234.84	542,323.74
21322001	D. M. x Transferencias de Capital	0.00	56,280.00	56,280.00	0.00
21322823	Fondo de Inversión Social para el	0.00	270,395.03	270,395.03	0.00
21322834	Instituto Salvadoreño de Desarrollo	0.00	1,235,939.88	693,616.14	542,323.74
21322933	Obligaciones y Transferencias	0.00	899,943.67	899,943.67	0.00
21331	D. M. x Endeudamiento Público	0.00	5,000,000.00	5,000,000.00	0.00
21331281	Caja de Crédito de Chalatenango	0.00	725,000.00	725,000.00	0.00
21331292	Caja de Crédito de Nueva	0.00	900,000.00	900,000.00	0.00
21331303	Caja de Crédito de San Salvador	0.00	375,000.00	375,000.00	0.00
21331304	Caja de Crédito de San Sebastián	0.00	1,500,000.00	1,500,000.00	0.00
21331309	Caja de Crédito de Santiago	0.00	1,500,000.00	1,500,000.00	0.00
21385	D. M. x Transferencias entre	0.00	7,714,465.74	7,714,465.74	0.00
21385001	D. M. x Transferencias entre	0.00	7,714,465.74	7,714,465.74	0.00
21389	D. M. x Operaciones de Ejercicios	0.00	3,243,712.04	2,291,579.05	952,132.99
21389001	D. M. x Operaciones de Ejercicios	0.00	3,243,712.04	2,291,579.05	952,132.99
22	INVERSIONES FINANCIERAS	8,703,663.41	4,423,686.51	5,166,489.25	7,960,860.65
222	INVERSIONES PERMANENTES	32,210.59	0.00	0.00	32,210.59
22205	Inversión en Acciones y	32,210.59	0.00	0.00	32,210.59
22205001	Acciones	32,210.59	0.00	0.00	32,210.59
225	DEUDORES FINANCIEROS	7,570,953.54	4,422,814.49	5,165,726.66	6,828,041.33



DEPARTAMENTO DE AHUACHAPÁN
ALCALDIA MUNICIPAL DE AHUACHAPAN
BALANCE DE COMPROBACIÓN

Del 01 de Enero Al 31 de Diciembre de 2021 *- Cierre Preliminar
 En dólares de los Estados Unidos de Norteamérica

joamiloth.monendez

Institucional

CODIGO		SALDO INICIAL	DEBE	HABER	SALDO ACUMULADO
22533	Bienes Muebles e Inmuebles	2,000.00	0.00	0.00	2,000.00
22533001	En Comodato	2,000.00	0.00	0.00	2,000.00
22551	Deudores Monetarios por Percibir	7,568,953.54	4,422,814.49	5,165,726.66	6,826,041.37
22551001	Deudores Monetarios por Percibir	5,565,029.37	4,422,814.49	3,161,802.49	6,826,041.37
22551834	ISDEM	2,003,924.17	0.00	2,003,924.17	0.00
226	INVERSIONES INTANGIBLES	4,604.76	2,003.50	668.06	5,940.20
22605	Seguros Pagados por Anticipado	668.06	0.00	668.06	0.00
22605002	Primas y Gastos de Seguros de	668.06	0.00	668.06	0.00
22615	Derechos de Propiedad Intangible	11,594.50	2,003.50	0.00	13,598.00
22615003	Derechos de Propiedad Intelectual	10,844.50	2,003.50	0.00	12,848.00
22615099	Derechos Intangibles Diversos	750.00	0.00	0.00	750.00
22699	Amortizaciones Acumuladas	7,657.80	0.00	0.00	7,657.80
22699001	Amortizaciones Acumuladas	7,657.80	0.00	0.00	7,657.80
229	DEUDORES E INVERSIONES	1,095,894.52	-1,131.48	94.53	1,094,668.51
22901	Inversiones Financieras en	619.48	-619.48	0.00	0.00
22901001	Inversiones Financieras en	619.48	-619.48	0.00	0.00
22909	Deudores Financieros no	1,095,275.04	-512.00	94.53	1,094,668.51
22909001	Deudores Financieros no	1,095,275.04	-512.00	94.53	1,094,668.51
23	INVERSIONES EN EXISTENCIAS	176,269.24	35,730.00	52,459.55	159,539.69
231	EXISTENCIAS INSTITUCIONALES	176,269.24	35,730.00	52,459.55	159,539.69
23101	Productos Alimenticios,	717.00	0.00	0.00	717.00
23101001	Productos Alimenticios para	717.00	0.00	0.00	717.00
23105	Materiales de Oficina, Productos de	681.50	0.00	0.00	681.50
23105002	Materiales de Oficina	606.50	0.00	0.00	606.50
23105003	Libros, Textos, Útiles de Enseñanza	75.00	0.00	0.00	75.00
23109	Productos Químicos, Combustibles	16,882.60	0.00	3,749.34	13,133.26
23109001	Productos Químicos	2,227.00	0.00	0.00	2,227.00
23109002	Productos Farmacéuticos y	9,103.15	0.00	0.00	9,103.15
23109003	Combustibles y Lubricantes	5,552.45	0.00	3,749.34	1,803.11
23113	Materiales de Uso o Consumo	5,140.81	0.00	0.00	5,140.81
23113001	Materiales e Instrumental de	1,479.81	0.00	0.00	1,479.81
23113004	Materiales Eléctricos	3,661.00	0.00	0.00	3,661.00
23115	Bienes de Uso y Consumo Diverso	2,771.70	0.00	0.00	2,771.70
23115001	Herramientas, Repuestos y	32.00	0.00	0.00	32.00
23115099	Bienes de Uso y Consumo Diverso	2,739.70	0.00	0.00	2,739.70
23117	Bienes Muebles	91,777.17	0.00	0.00	91,777.17
23117001	Mobiliarios	81,056.40	0.00	0.00	81,056.40
23117004	Equipos Informáticos	5,534.00	0.00	0.00	5,534.00
23117099	Bienes Muebles Diversos	5,186.77	0.00	0.00	5,186.77
23123	Especies Municipales	58,298.46	35,730.00	48,710.21	45,318.25
23123001	Especies Municipales Diversas	58,298.46	35,730.00	48,710.21	45,318.25
24	INVERSIONES EN BIENES DE USO	17,558,205.91	166,338.24	1,444,457.85	16,280,086.30
241	BIENES DEPRECIABLES	7,282,580.51	166,338.24	1,444,457.85	6,004,460.99
24101	Bienes Inmuebles	5,176,762.52	0.00	0.00	5,176,762.52
24101001	Edificios e Instalaciones	5,176,762.52	0.00	0.00	5,176,762.52
24107	Adiciones, Reparaciones y Mejoras	1,751,556.91	0.00	1,381,581.91	369,975.00
24107099	Obras de Infraestructura Diversas	1,751,556.91	0.00	1,381,581.91	369,975.00
24113	Maquinaria y Equipo de Producción	68,654.97	22,542.87	0.00	91,197.84



DEPARTAMENTO DE AHUACHAPÁN
ALCALDIA MUNICIPAL DE AHUACHAPAN
BALANCE DE COMPROBACIÓN

Del 01 de Enero Al 31 de Diciembre de 2021 *- Cierre Preliminar

En dólares de los Estados Unidos de Norteamérica

jcamiloth.monendez

Institucional

CODIGO		SALDO INICIAL	DEBE	HABER	SALDO ACUMULADO
24113001	Maquinarias y Equipos de	68,654.97	22,542.87	0.00	91,197.84
24117	Equipos de Transporte, Tracción y	738,683.90	117,508.22	0.00	856,192.12
24117001	Vehículos de Transporte	738,683.90	117,508.22	0.00	856,192.12
24119	Maquinaria, Equipo y Mobiliario	415,658.76	26,287.15	0.00	441,945.91
24119001	Mobiliarios	126,382.65	0.00	0.00	126,382.65
24119002	Maquinaria y Equipo	32,237.57	2,903.54	0.00	35,141.11
24119004	Equipos Informáticos	85,597.80	3,618.00	0.00	89,215.80
24119005	Herramientas y Repuestos	11,100.86	13,095.58	0.00	24,196.44
24119099	Bienes Muebles Diversos	160,339.88	6,670.03	0.00	167,009.91
24199	Depreciación Acumulada	868,736.55	0.00	62,875.94	931,612.49
24199001	Bienes Inmuebles	45,749.25	0.00	0.00	45,749.25
24199013	Maquinaria y Equipo de Producción	40,652.17	0.00	4,142.69	44,794.86
24199017	Equipos de Transporte, Tracción y	664,903.28	0.00	51,206.65	716,109.93
24199019	Maquinaria, Equipo y Mobiliario	117,431.85	0.00	7,526.60	124,958.45
243	BIENES NO DEPRECIABLES	10,275,625.40	0.00	0.00	10,275,625.40
24301	Bienes Inmuebles	10,275,625.40	0.00	0.00	10,275,625.40
24301001	Terrenos	10,275,625.40	0.00	0.00	10,275,625.40
25	INVERSIONES EN PROYECTOS Y	1,387,155.76	4,516,473.51	4,760,570.44	1,143,058.83
251	INVERSIONES EN BIENES	520,927.37	186,393.02	104,488.33	602,832.06
25103	Remuneraciones Personal Eventual	0.00	24,099.18	0.00	24,099.18
25103001	Sueldos	0.00	24,099.18	0.00	24,099.18
25121	Productos Alimenticios,	0.00	388.20	0.00	388.20
25121003	Productos Agropecuarios y	0.00	388.20	0.00	388.20
25123	Productos Textiles y Vestuarios	0.00	1,065.87	0.00	1,065.87
25123001	Productos Textiles y Vestuarios	0.00	1,065.87	0.00	1,065.87
25129	Productos Químicos, Combustibles	0.00	31,799.59	0.00	31,799.59
25129001	Productos Químicos	0.00	31,799.59	0.00	31,799.59
25131	Minerales y Productos Derivados	0.00	52,237.90	0.00	52,237.90
25131001	Minerales no Metálicos y Productos	0.00	19,362.67	0.00	19,362.67
25131002	Minerales Metálicos y Productos	0.00	32,875.23	0.00	32,875.23
25133	Materiales de Uso o Consumo	0.00	7,668.58	0.00	7,668.58
25133004	Materiales Eléctricos	0.00	7,668.58	0.00	7,668.58
25135	Bienes de Uso y Consumo Diverso	0.00	2,630.55	0.00	2,630.55
25135001	Herramientas, Repuestos y	0.00	2,482.30	0.00	2,482.30
25135099	Bienes de Uso y Consumo Diverso	0.00	148.25	0.00	148.25
25141	Servicios Comerciales	0.00	144.00	0.00	144.00
25141010	Impresiones, Publicaciones y	0.00	144.00	0.00	144.00
25157	Primas, Gastos por Seguros y	0.00	22.83	0.00	22.83
25157003	Comisiones y Gastos Bancarios	0.00	22.83	0.00	22.83
25165	Construcciones, Mejoras y	0.00	59,397.32	0.00	59,397.32
25165003	De Educación y Recreación	0.00	59,397.32	0.00	59,397.32
25167	Maquinaria y Equipo de Producción	15,750.00	0.00	0.00	15,750.00
25167001	Maquinaria y Equipos	15,750.00	0.00	0.00	15,750.00
25171	Equipos de Transporte, Tracción y	23,500.00	0.00	23,500.00	0.00
25171001	Vehículos de Transporte	23,500.00	0.00	23,500.00	0.00
25173	Maquinaria, Equipo y Mobiliario	46,073.91	0.00	11,635.00	34,438.91
25173003	Herramientas y Repuestos	38,498.01	0.00	5,300.00	33,198.01
25173004	Maquinaria y Equipo	6,335.00	0.00	6,335.00	0.00



DEPARTAMENTO DE AHUACHAPÁN
ALCALDIA MUNICIPAL DE AHUACHAPAN
BALANCE DE COMPROBACIÓN

Del 01 de Enero Al 31 de Diciembre de 2021 *- Cierre Preliminar

En dólares de los Estados Unidos de Norteamérica

joamiloth.monendez

Institucional

CODIGO		SALDO INICIAL	DEBE	HABER	SALDO ACUMULADO
25173099	Bienes Muebles Diversos	1,240.90	0.00	0.00	1,240.90
25190	Depreciación	0.00	3,532.50	0.00	3,532.50
25190001	Depreciación	0.00	3,532.50	0.00	3,532.50
25191	Costos Acumulados de la Inversion	439,718.71	0.00	65,820.83	373,897.88
25191001	Costos Acumulados de la Inversión	439,718.71	0.00	65,820.83	373,897.88
25198	Depreciación Acumulada	4,115.25	3,406.50	3,532.50	4,241.25
25198067	Maquinaria y Equipo de Producción	1,291.50	1,291.50	0.00	0.00
25198071	Equipos de Transporte, Tracción y	2,823.75	2,115.00	3,532.50	4,241.25
252	INVERSIONES EN BIENES DE USO	866,228.39	4,330,080.49	4,656,082.11	540,226.77
25203	Remuneraciones Personal Eventual	0.00	240,059.39	0.00	240,059.39
25203001	Sueldos	0.00	240,059.39	0.00	240,059.39
25221	Productos Alimenticios,	0.00	157,594.51	0.00	157,594.51
25221001	Productos Alimenticios para	0.00	147,695.86	0.00	147,695.86
25221003	Productos Agropecuarios y	0.00	9,898.65	0.00	9,898.65
25223	Productos Textiles y Vestuarios	0.00	12,582.32	0.00	12,582.32
25223001	Productos Textiles y Vestuarios	0.00	12,582.32	0.00	12,582.32
25225	Materiales de Oficina, Productos de	0.00	10,885.04	0.00	10,885.04
25225001	Productos de Papel y Cartón	0.00	631.01	0.00	631.01
25225002	Materiales de Oficina	0.00	228.45	0.00	228.45
25225003	Libros, Textos, Útiles de Enseñanza	0.00	10,025.58	0.00	10,025.58
25227	Productos de Cuero y Caucho	0.00	195.00	0.00	195.00
25227001	Productos de Cuero y Caucho	0.00	195.00	0.00	195.00
25229	Productos Químicos, Combustibles	0.00	270,938.68	0.00	270,938.68
25229001	Productos Químicos	0.00	252,391.88	0.00	252,391.88
25229002	Productos Farmacéuticos y	0.00	8,731.10	0.00	8,731.10
25229003	Combustibles y Lubricantes	0.00	9,815.70	0.00	9,815.70
25231	Minerales y Productos Derivados	0.00	250,415.44	0.00	250,415.44
25231001	Minerales no Metálicos y Productos	0.00	231,633.65	0.00	231,633.65
25231002	Minerales Metálicos y Productos	0.00	18,781.79	0.00	18,781.79
25233	Materiales de Uso o Consumo	0.00	14,996.05	0.00	14,996.05
25233001	Materiales e Instrumental de	0.00	2,616.95	0.00	2,616.95
25233002	Materiales Informáticos	0.00	66.65	0.00	66.65
25233004	Materiales Eléctricos	0.00	12,312.45	0.00	12,312.45
25235	Bienes de Uso y Consumo Diverso	0.00	155,314.25	0.00	155,314.25
25235001	Herramientas, Repuestos y	0.00	4,741.18	0.00	4,741.18
25235099	Bienes de Uso y Consumo Diverso	0.00	150,573.07	0.00	150,573.07
25241	Servicios Comerciales	0.00	13,625.50	0.00	13,625.50
25241001	Transportes, Fletes y	0.00	12,725.50	0.00	12,725.50
25241010	Impresiones, Publicaciones y	0.00	900.00	0.00	900.00
25243	Otros Servicios y Arrendamientos	0.00	48,950.11	0.00	48,950.11
25243001	Atenciones Oficiales	0.00	48,950.11	0.00	48,950.11
25249	Servicios Técnicos y Profesionales	0.00	2,160.00	0.00	2,160.00
25249005	Servicios de Capacitación	0.00	2,160.00	0.00	2,160.00
25257	Primas, Gastos por Seguros y	0.00	161.23	0.00	161.23
25257003	Comisiones y Gastos Bancarios	0.00	161.23	0.00	161.23
25261	Transferencias Corrientes al Sector	0.00	366.00	0.00	366.00
25261002	Becas	0.00	366.00	0.00	366.00
25265	Construcciones, Mejoras y	0.00	991,603.63	0.00	991,603.63



DEPARTAMENTO DE AHUACHAPÁN
ALCALDIA MUNICIPAL DE AHUACHAPAN
BALANCE DE COMPROBACIÓN

Del 01 de Enero Al 31 de Diciembre de 2021 *- Cierre Preliminar
En dólares de los Estados Unidos de Norteamérica

jeamiloth.menendez

Institucional

CODIGO		SALDO INICIAL	DEBE	HABER	SALDO ACUMULADO
25265001	Viales	0.00	707,362.77	0.00	707,362.77
25265003	De Educación y Recreación	0.00	162,060.04	0.00	162,060.04
25265006	Eléctricas y Comunicaciones	0.00	122,180.82	0.00	122,180.82
25267	Maquinaria y Equipo de Producción	13,057.70	15,750.50	12,165.00	16,643.20
25267001	Maquinarias y Equipos de	13,057.70	15,750.50	12,165.00	16,643.20
25271	Equipos de Transporte, Tracción y	305,895.00	0.00	96,595.00	209,300.00
25271001	Vehículos de Transporte	305,895.00	0.00	96,595.00	209,300.00
25273	Maquinaria, Equipo y Mobiliario	42,866.76	30,114.45	6,345.50	66,635.71
25273001	Mobiliarios	5,924.20	0.00	0.00	5,924.20
25273002	Equipos Informáticos	22,039.51	492.45	0.00	22,531.96
25273003	Herramientas y Repuestos	3,838.00	0.00	3,838.00	0.00
25273004	Maquinaria y Equipo	7,684.05	882.00	1,236.50	7,329.55
25273099	Bienes Muebles Diversos	3,381.00	28,740.00	1,271.00	30,850.00
25280	Transferencias de Capital al Sector	0.00	3,202.74	0.00	3,202.74
25280001	Transferencias de Capital al Sector	0.00	3,202.74	0.00	3,202.74
25290	Depreciación	0.00	9,052.51	0.00	9,052.51
25290001	Depreciación	0.00	9,052.51	0.00	9,052.51
25291	Costos Acumulados de la Inversión	5,734,333.31	0.00	2,354,752.78	3,379,580.53
25291001	Costos Acumulados de la Inversión	5,734,333.31	0.00	2,354,752.78	3,379,580.53
25298	Depreciación Acumulada	6,462.83	6,252.41	9,052.51	9,262.93
25298067	Maquinaria y Equipo de Producción	3,764.46	3,694.71	1,058.69	1,128.44
25298071	Equipos de Transporte, Tracción y	2,293.28	2,293.28	0.00	0.00
25298073	Maquinaria, Equipo y Mobiliario	405.09	264.42	7,993.82	8,134.49
25299	Aplicación Inversiones Públicas	5,223,461.55	2,095,860.73	2,177,171.32	5,304,772.14
25299001	Aplicación Inversiones Públicas	5,223,461.55	2,095,860.73	2,177,171.32	5,304,772.14
	SUB TOTAL	29,887,145.49	62,162,504.39	59,855,376.74	32,194,273.14
4	Obligaciones con Terceros	5,367,106.44	23,982,773.30	26,236,881.19	7,621,214.33
41	DEUDA CORRIENTE	66,115.95	18,534,370.16	19,048,305.62	580,051.41
412	DEPOSITOS DE TERCEROS	66,115.95	455,067.57	453,778.71	64,827.09
41201	Depósitos Ajenos	15,117.12	12,260.07	7,287.49	10,144.54
41201001	Depósitos Ajenos	15,117.12	12,260.07	7,287.49	10,144.54
41213	Anticipos de Fondos por	0.00	306,856.55	306,856.55	0.00
41213001	Anticipos de Fondos por	0.00	306,856.55	306,856.55	0.00
41251	Depósitos de Retenciones Fiscales	50,998.83	83,667.37	80,009.14	47,340.60
41251935	Dirección General de Tesorería	50,998.83	83,667.37	80,009.14	47,340.60
41252	Depósitos por Recaudaciones por	0.00	25,400.42	25,400.42	0.00
41252001	Depósitos por Recaudaciones por	0.00	25,400.42	25,400.42	0.00
41254	Anticipo de Impuesto Retenido IVA	0.00	26,883.16	34,225.11	7,341.95
41254935	Anticipo de Impuesto Retenido	0.00	26,883.16	34,225.11	7,341.95
413	ACREEDORES MONETARIOS	0.00	18,079,302.59	18,594,526.91	515,224.32
41351	A. M. x Remuneraciones	0.00	3,828,374.83	3,893,046.03	64,671.20
41351001	A. M. x Remuneraciones	0.00	3,228,985.88	3,237,231.90	8,246.02
41351002	AFP-Confia	0.00	202,437.72	221,784.20	19,346.48
41351003	AFP CRECER	0.00	90,051.34	98,681.45	8,630.11
41351814	Procuraduría General de la	0.00	16,636.85	16,686.85	50.00
41351827	Instituto Nacional de Pensiones de	0.00	2,800.51	3,073.26	272.75
41351837	Instituto de Previsión Social de la	0.00	8,536.70	9,336.30	799.60



DEPARTAMENTO DE AHUACHAPÁN
ALCALDIA MUNICIPAL DE AHUACHAPAN
BALANCE DE COMPROBACIÓN

Del 01 de Enero Al 31 de Diciembre de 2021 *- Cierre Preliminar
 En dólares de los Estados Unidos de Norteamérica

jeamiloth.mononoz

Institucional

CODIGO		SALDO INICIAL	DEBE	HABER	SALDO ACUMULADO
41351893	Instituto Salvadoreño del Seguro	0.00	245,366.03	268,822.31	23,456.28
41351921	Fondo Social para la Vivienda (FSV)	0.00	4,456.40	4,456.40	0.00
41351935	Tesoro Público (DGT)	0.00	29,103.40	32,973.36	3,869.96
41354	A. M. x Adquisiciones de Bienes y	0.00	2,759,255.20	3,135,404.79	376,149.59
41354001	A. M. x Adquisiciones de Bienes y	0.00	2,265,096.63	2,607,388.91	342,292.28
41354392	AES CLESA Y CIA S. EN .C. DE C.V.	0.00	340,462.99	366,695.17	26,232.18
41354823	Fondo de Inversión Social para el	0.00	18,702.02	18,702.02	0.00
41354834	Instituto Salvadoreño de Desarrollo	0.00	35,730.00	35,730.00	0.00
41354920	Administración Nacional de	0.00	91,533.16	99,158.29	7,625.13
41354935	Tesoro Público (DGT)	0.00	7,730.40	7,730.40	0.00
41355	A. M. x Gastos Financieros y Otros	0.00	635,248.46	635,323.32	74.86
41355001	A. M. x Gastos Financieros y Otros	0.00	25,236.25	25,236.25	0.00
41355102	Banco Davivienda Salvadoreño, S.A.	0.00	14.15	14.15	0.00
41355182	Banco Hipotecario	0.00	457.43	457.43	0.00
41355247	Primer Banco de los Trabajadores	0.00	9,447.42	9,447.42	0.00
41355281	Caja de Crédito de Chalatenango	0.00	12,288.75	12,288.75	0.00
41355285	Caja de Crédito de Izalco	0.00	15,937.48	15,937.48	0.00
41355291	Caja de Crédito Metropolitana	0.00	26,883.78	26,883.78	0.00
41355292	Caja de Crédito de Nueva	0.00	65,961.36	65,961.36	0.00
41355294	Caja de Crédito de Quezaltepeque	0.00	10,639.32	10,639.32	0.00
41355303	Caja de Crédito de San Salvador	0.00	29,544.67	29,544.67	0.00
41355304	Caja de Crédito de San Sebastián	0.00	78,513.87	78,513.87	0.00
41355309	Caja de Crédito de Santiago	0.00	100,251.81	100,251.81	0.00
41355392	AES CLESA Y CIA S. EN. C. DE C.V.	0.00	148,883.02	148,957.88	74.86
41355834	Instituto Salvadoreño de Desarrollo	0.00	111,189.15	111,189.15	0.00
41356	A. M. x Transferencias Corrientes	0.00	25,419.12	25,419.12	0.00
41356001	A. M. x Transferencias Corrientes	0.00	25,419.12	25,419.12	0.00
41361	A. M. x Inversiones en Activos Fijos	0.00	1,085,385.69	1,158,674.76	73,289.07
41361001	A. M. x Inversiones en Activos Fijos	0.00	1,085,385.69	1,158,674.76	73,289.07
41362	A. M. x Transferencias de Capital	0.00	3,202.74	3,202.74	0.00
41362823	Fondo de Inversión Social para el	0.00	3,202.74	3,202.74	0.00
41371	A. M. x Amortización de	0.00	2,854,118.52	2,854,118.52	0.00
41371247	Primer Banco de los Trabajadores	0.00	246,098.96	246,098.96	0.00
41371285	Caja de Crédito de Izalco	0.00	135,716.45	135,716.45	0.00
41371291	Caja de Crédito Metropolitana	0.00	227,021.43	227,021.43	0.00
41371292	Caja de Crédito de Nueva	0.00	452,479.00	452,479.00	0.00
41371294	Caja de Crédito de Quezaltepeque	0.00	90,589.06	90,589.06	0.00
41371303	Caja de Crédito de San Salvador	0.00	208,111.25	208,111.25	0.00
41371304	Caja de Crédito de San Sebastián	0.00	475,098.59	475,098.59	0.00
41371309	Caja de Crédito de Santiago	0.00	669,656.80	669,656.80	0.00
41371392	AES CLESA Y CIA S. EN C. DE C.V.	0.00	160,086.45	160,086.45	0.00
41371834	Instituto Salvadoreño de Desarrollo	0.00	189,260.53	189,260.53	0.00
41385	A. M. x Transferencias entre	0.00	6,374,464.25	6,374,464.25	0.00
41385001	A. M. x Transferencias entre	0.00	6,374,464.25	6,374,464.25	0.00
41389	A. M. x Operaciones de Ejercicios	0.00	513,833.78	514,873.38	1,039.60
41389001	A. M. x Operaciones de Ejercicios	0.00	467,429.89	468,469.49	1,039.60
41389392	AES CLESA Y CIA S. EN C. DE C.V.	0.00	20,362.94	20,362.94	0.00
41389827	Instituto Nacional de Pensiones de	0.00	263.04	263.04	0.00



DEPARTAMENTO DE AHUACHAPÁN
ALCALDIA MUNICIPAL DE AHUACHAPAN
BALANCE DE COMPROBACIÓN

Del 01 de Enero Al 31 de Diciembre de 2021 -* Cierre Preliminar

En dólares de los Estados Unidos de Norteamérica

joamiloth.menendez

Institucional

CODIGO		SALDO INICIAL	DEBE	HABER	SALDO ACUMULADO
41389837	Instituto de Previsión Social de la	0.00	793.34	793.34	0.00
41389893	Instituto Salvadoreño del Seguro	0.00	22,048.18	22,048.18	0.00
41389935	Tesoro Público (DGT)	0.00	2,936.39	2,936.39	0.00
42	FINANCIAMIENTO DE TERCEROS	5,300,990.49	5,448,403.14	7,188,575.57	7,041,162.92
422	ENDEUDAMIENTO INTERNO	3,946,921.12	5,042,694.09	7,188,575.57	6,092,802.60
42207	Empréstitos de Instituciones	189,260.53	189,260.53	0.00	0.00
42207834	ISDEM	189,260.53	189,260.53	0.00	0.00
42217	Empréstitos de Empresas Privadas	1,252,889.05	160,086.45	0.00	1,092,802.60
42217392	AES CLESA Y CIA S. EN C. DE C.V.	1,252,889.05	160,086.45	0.00	1,092,802.60
42219	Empréstitos de Empresas Privadas	2,504,771.54	4,693,347.11	7,188,575.57	5,000,000.00
42219247	Primer Banco de los Trabajadores	246,098.96	262,853.20	16,754.24	0.00
42219281	Caja de Crédito de Chalatenango	0.00	0.00	725,000.00	725,000.00
42219285	Caja de Crédito de Izalco	135,716.45	265,767.38	130,050.93	0.00
42219291	Caja de Crédito Metropolitana	227,021.43	444,778.42	217,756.99	0.00
42219292	Caja de Crédito de Nueva	452,479.00	887,937.15	1,335,458.15	900,000.00
42219294	Caja de Crédito de Quezaltepeque	90,589.06	177,261.00	86,671.94	0.00
42219303	Caja de Crédito de San Salvador	208,111.25	408,381.50	575,270.25	375,000.00
42219304	Caja de Crédito de San Sebastián	475,098.59	932,293.53	1,957,194.94	1,500,000.00
42219309	Caja de Crédito de Santiago	669,656.80	1,314,074.93	2,144,418.13	1,500,000.00
424	ACREEDORES FINANCIEROS	1,354,069.37	405,709.05	0.00	948,360.32
42451	Acreedores Monetarios por Pagar	1,354,069.37	405,709.05	0.00	948,360.32
42451001	Acreedores Monetarios por Pagar	1,241,479.99	358,173.09	0.00	883,306.90
42451392	AES CLESA Y CIA S. EN C. DE C.V.	73,260.70	20,362.94	0.00	52,897.76
42451814	Procuraduría General de la	1,893.39	343.25	0.00	1,550.14
42451827	Instituto Nacional de Pensiones de	1,023.67	648.39	0.00	375.28
42451837	Instituto de Pensiones de la Fuerza	2,682.67	1,196.81	0.00	1,485.86
42451893	Instituto Salvadoreño del Seguro	22,996.06	22,048.18	0.00	947.88
42451920	Administración Nacional de	7,219.69	0.00	0.00	7,219.69
42451935	Dirección General de Tesorería	3,513.20	2,936.39	0.00	576.81
	SUB TOTAL	5,367,106.44	23,982,773.30	26,236,881.19	7,621,214.33
8	OBLIGACIONES PROPIAS	24,520,039.05	25,161,941.47	25,214,961.23	24,573,058.81
81	PATRIMONIO ESTATAL	24,520,039.05	4,510,611.91	4,190,687.70	24,200,114.84
811	PATRIMONIO	24,520,039.05	4,510,611.91	4,190,687.70	24,200,114.84
81105	Patrimonio Municipalidades	3,056,465.42	0.00	0.00	3,056,465.42
81105001	Patrimonio Municipalidades	3,056,465.42	0.00	0.00	3,056,465.42
81107	Donaciones y Legados Bienes	2,358,011.74	0.00	0.00	2,358,011.74
81107001	Donaciones y Legados Bienes	2,358,011.74	0.00	0.00	2,358,011.74
81109	Resultado Ejercicios Anteriores	-86,367.52	1,395,555.90	3,344,838.54	1,862,915.12
81109001	Resultado Ejercicios Anteriores	2,587,067.00	0.00	0.00	2,587,067.00
81109002	Resultado Ejercicio 2004	-89,800.36	0.00	0.00	-89,800.36
81109003	Resultado Ejercicio Año 2005	218,039.84	0.00	0.00	218,039.84
81109004	Resultado Ejercicio Año 2006.	-228,244.92	0.00	0.00	-228,244.92
81109007	Resultado Ejercicio año 2009	123,384.19	0.00	0.00	123,384.19
81109009	Resultado Ejercicio año 2011	13,623.77	0.00	0.00	13,623.77
81109011	Resultado Ejercicio año 2013	-2,375,059.52	0.00	0.00	-2,375,059.52
81109012	Resultado Ejercicio Año 2014	518,603.08	0.00	0.00	518,603.08
81109013	Resultado Ejercicio año 2015	200,627.85	0.00	0.00	200,627.85



DEPARTAMENTO DE AHUACHAPÁN
ALCALDIA MUNICIPAL DE AHUACHAPAN
BALANCE DE COMPROBACIÓN

Del 01 de Enero Al 31 de Diciembre de 2021 -* Cierre Preliminar

En dólares de los Estados Unidos de Norteamérica

jeamilth.monendez

Institucional

CODIGO		SALDO INICIAL	DEBE	HABER	SALDO ACUMULADO
81109017	Resultado Ejercicio año 2017	219,609.27	23,951.49	67.00	195,724.78
81109018	Resultado ejercicio 2018	-2,523,852.67	20,147.92	601.25	-2,543,399.34
81109999	Resultado Ejercicios Anteriores	1,249,634.95	1,351,456.49	3,344,170.29	3,242,348.75
81111	Resultado Ejercicio Corriente	2,269,206.85	3,115,056.01	845,849.16	0.00
81111001	Resultado Ejercicio Corriente	2,269,206.85	3,115,056.01	845,849.16	0.00
81113	Superávit por Revaluaciones	16,922,722.56	0.00	0.00	16,922,722.56
81113001	Superávit por Revaluaciones	16,922,722.56	0.00	0.00	16,922,722.56
83	GASTOS DE GESTION	0.00	20,651,306.16	-1,643.48	20,652,949.64
831	GASTOS DE INVERSIONES	0.00	2,176,223.12	0.00	2,176,223.12
83101	Proyectos de Construcción de	0.00	1,156,046.05	0.00	1,156,046.05
83101001	Proyectos de Construcción de	0.00	1,156,046.05	0.00	1,156,046.05
83103	Proyectos de Construcción de	0.00	146,913.04	0.00	146,913.04
83103001	Proyectos de Construcción de	0.00	146,913.04	0.00	146,913.04
83111	Proyectos de Instalaciones	0.00	153,404.29	0.00	153,404.29
83111001	Proyectos de Instalaciones	0.00	153,404.29	0.00	153,404.29
83169	Proyectos y Programas de	0.00	719,859.74	0.00	719,859.74
83169001	Proyectos y Programas de	0.00	719,859.74	0.00	719,859.74
833	GASTOS EN PERSONAL	0.00	3,628,887.46	0.00	3,628,887.46
83301	Remuneraciones Personal	0.00	2,770,788.27	0.00	2,770,788.27
83301001	Sueldos	0.00	1,766,595.78	0.00	1,766,595.78
83301002	Salarios por Jornal	0.00	577,136.32	0.00	577,136.32
83301003	Aguinaldos	0.00	220,730.00	0.00	220,730.00
83301005	Dietas	0.00	193,000.00	0.00	193,000.00
83301007	Beneficios Adicionales	0.00	13,326.17	0.00	13,326.17
83303	Remuneraciones Personal Eventual	0.00	176,430.16	0.00	176,430.16
83303001	Sueldos	0.00	176,430.16	0.00	176,430.16
83305	Remuneraciones por Servicios	0.00	53,436.31	0.00	53,436.31
83305001	Horas Extraordinarias	0.00	53,436.31	0.00	53,436.31
83307	Contribuciones Patronales a	0.00	204,375.30	0.00	204,375.30
83307001	Por Remuneraciones Permanentes	0.00	204,375.30	0.00	204,375.30
83309	Contribuciones Patronales a	0.00	165,071.34	0.00	165,071.34
83309001	Por Remuneraciones Permanentes	0.00	165,071.34	0.00	165,071.34
83311	Gastos de Representación	0.00	18,000.00	0.00	18,000.00
83311001	Por Prestación de Servicios en el	0.00	18,000.00	0.00	18,000.00
83313	Indemnizaciones	0.00	143,543.41	0.00	143,543.41
83313001	Al Personal de Servicios	0.00	104,387.54	0.00	104,387.54
83313002	Al Personal de Servicios Eventuales	0.00	39,155.87	0.00	39,155.87
83317	Otras Remuneraciones	0.00	97,242.67	0.00	97,242.67
83317003	Prestaciones Sociales al Personal	0.00	36,480.00	0.00	36,480.00
83317099	Remuneraciones Diversas	0.00	60,762.67	0.00	60,762.67
834	GASTOS EN BIENES DE CONSUMO	0.00	2,116,672.75	0.00	2,116,672.75
83401	Productos Alimenticios,	0.00	26,879.83	0.00	26,879.83
83401001	Productos Alimenticios para	0.00	20,019.58	0.00	20,019.58
83401002	Productos Alimenticios para	0.00	40.00	0.00	40.00
83401003	Productos Agropecuarios y	0.00	6,820.25	0.00	6,820.25
83403	Productos Textiles y Vestuarios	0.00	55,942.07	0.00	55,942.07
83403001	Productos Textiles y Vestuarios	0.00	55,942.07	0.00	55,942.07
83405	Materiales de Oficina, Productos de	0.00	39,944.34	0.00	39,944.34



DEPARTAMENTO DE AHUACHAPÁN
ALCALDIA MUNICIPAL DE AHUACHAPAN
BALANCE DE COMPROBACIÓN

Del 01 de Enero Al 31 de Diciembre de 2021 -* Cierre Preliminar

En dólares de los Estados Unidos de Norteamérica

joamiloth.monendez

Institucional

CODIGO		SALDO INICIAL	DEBE	HABER	SALDO ACUMULADO
83405001	Productos de Papel y Cartón	0.00	32,646.53	0.00	32,646.53
83405002	Materiales de Oficina	0.00	7,175.81	0.00	7,175.81
83405003	Libros, Textos, Útiles de Enseñanza	0.00	122.00	0.00	122.00
83407	Productos de Cuero y Caucho	0.00	11,440.75	0.00	11,440.75
83407001	Productos de Cuero y Caucho	0.00	4,492.84	0.00	4,492.84
83407003	Llantas y Neumáticos	0.00	6,947.91	0.00	6,947.91
83409	Productos Químicos, Combustibles	0.00	213,377.32	0.00	213,377.32
83409001	Productos Químicos	0.00	35,327.51	0.00	35,327.51
83409002	Productos Farmacéuticos y	0.00	1,981.59	0.00	1,981.59
83409003	Combustibles y Lubricantes	0.00	176,068.22	0.00	176,068.22
83411	Minerales y Productos Derivados	0.00	49,506.62	0.00	49,506.62
83411001	Minerales no Metálicos y Productos	0.00	28,240.18	0.00	28,240.18
83411002	Minerales Metálicos y Productos	0.00	21,266.44	0.00	21,266.44
83413	Materiales de Uso o Consumo	0.00	63,211.76	0.00	63,211.76
83413001	Materiales e Instrumental de	0.00	4,658.88	0.00	4,658.88
83413002	Materiales Informáticos	0.00	25,018.29	0.00	25,018.29
83413003	Materiales de Defensa y Seguridad	0.00	4,264.01	0.00	4,264.01
83413004	Materiales Eléctricos	0.00	29,270.58	0.00	29,270.58
83415	Bienes de Uso y Consumo Diverso	0.00	56,742.74	0.00	56,742.74
83415001	Herramientas, Repuestos y	0.00	30,211.03	0.00	30,211.03
83415099	Bienes de Uso y Consumo Diverso	0.00	26,531.71	0.00	26,531.71
83417	Servicios Básicos	0.00	518,187.28	0.00	518,187.28
83417001	Servicios de Energía Eléctrica	0.00	123,220.27	0.00	123,220.27
83417002	Servicios de Agua	0.00	113,137.91	0.00	113,137.91
83417003	Servicios de Telecomunicaciones	0.00	41,677.40	0.00	41,677.40
83417004	Servicios de Correos	0.00	36.80	0.00	36.80
83417005	Alumbrado Público	0.00	240,114.90	0.00	240,114.90
83419	Mantenimiento y Reparación	0.00	73,821.97	0.00	73,821.97
83419001	Mantenimientos y Reparaciones de	0.00	55,362.32	0.00	55,362.32
83419002	Mantenimientos y Reparaciones de	0.00	16,453.59	0.00	16,453.59
83419003	Mantenimientos y Reparaciones de	0.00	2,006.06	0.00	2,006.06
83421	Servicios Comerciales	0.00	27,443.79	0.00	27,443.79
83421001	Transportes, Fletes y	0.00	13,472.31	0.00	13,472.31
83421002	Servicios de Publicidad	0.00	500.00	0.00	500.00
83421004	Servicios de Limpieza y	0.00	500.00	0.00	500.00
83421010	Impresiones, Publicaciones y	0.00	12,971.48	0.00	12,971.48
83423	Otros Servicios y Arrendamientos	0.00	46,132.96	0.00	46,132.96
83423001	Atenciones Oficiales	0.00	22,348.47	0.00	22,348.47
83423099	Servicios Generales y	0.00	23,784.49	0.00	23,784.49
83425	Arrendamientos y Derechos	0.00	127,808.64	0.00	127,808.64
83425002	De Bienes Inmuebles	0.00	127,808.64	0.00	127,808.64
83427	Pasajes y Viáticos	0.00	3,257.00	0.00	3,257.00
83427001	Pasajes al Interior	0.00	510.50	0.00	510.50
83427003	Viáticos por Comisión Interna	0.00	2,746.50	0.00	2,746.50
83429	Servicios Técnicos y Profesionales	0.00	17,434.00	0.00	17,434.00
83429003	Servicios Jurídicos	0.00	3,000.00	0.00	3,000.00
83429004	Servicios de Contabilidad y	0.00	5,952.00	0.00	5,952.00
83429099	Consultorías, Estudios e	0.00	8,482.00	0.00	8,482.00



DEPARTAMENTO DE AHUACHAPÁN
ALCALDIA MUNICIPAL DE AHUACHAPAN
BALANCE DE COMPROBACIÓN

Del 01 de Enero Al 31 de Diciembre de 2021 *- Cierre Preliminar

En dólares de los Estados Unidos de Norteamérica

jcamileth.monendez

Institucional

CODIGO		SALDO INICIAL	DEBE	HABER	SALDO ACUMULADO
83431	Tratamiento de Desechos	0.00	736,831.47	0.00	736,831.47
83431002	Depósito Desechos	0.00	509,607.68	0.00	509,607.68
83431099	Servicios Diversos	0.00	227,223.79	0.00	227,223.79
83433	Especies Municipales	0.00	48,710.21	0.00	48,710.21
83433001	Especies Municipales Diversas	0.00	48,710.21	0.00	48,710.21
835	GASTOS EN BIENES	0.00	32,800.27	0.00	32,800.27
83501	Maquinarias y Equipos	0.00	462.40	0.00	462.40
83501001	Maquinarias y Equipos de	0.00	462.40	0.00	462.40
83507	Equipo y Mobiliario Diversos	0.00	23,474.47	0.00	23,474.47
83507001	Mobiliarios	0.00	4,018.00	0.00	4,018.00
83507002	Equipos Informáticos	0.00	6,550.49	0.00	6,550.49
83507003	Maquinaria y Equipo	0.00	2,697.05	0.00	2,697.05
83507004	Herramientas y Repuestos	0.00	5,315.47	0.00	5,315.47
83507005	Maquinaria y Equipo de Producción	0.00	108.00	0.00	108.00
83507099	Bienes Muebles Diversos	0.00	4,785.46	0.00	4,785.46
83513	Gastos en Activos Intangibles	0.00	8,863.40	0.00	8,863.40
83513003	Derechos de Propiedad Intelectual	0.00	8,863.40	0.00	8,863.40
836	GASTOS FINANCIEROS Y OTROS	0.00	635,139.26	0.00	635,139.26
83601	Primas, Gastos por Seguros y	0.00	212,008.84	0.00	212,008.84
83601001	Primas y Gastos de Seguros de	0.00	183.63	0.00	183.63
83601002	Primas y Gastos de Seguros de	0.00	20,284.53	0.00	20,284.53
83601003	Comisiones y Gastos Bancarios	0.00	191,540.68	0.00	191,540.68
83603	Impuestos, Tasas y Derechos	0.00	106.84	0.00	106.84
83603009	Devolución de Impuestos	0.00	106.84	0.00	106.84
83609	Intereses y Comisiones de la	0.00	377,965.33	0.00	377,965.33
83609002	De Instituciones Descentralizadas	0.00	9,347.24	0.00	9,347.24
83609007	De Empresas Privadas no	0.00	86,678.59	0.00	86,678.59
83609008	De Empresas Privadas Financieras	0.00	264,718.46	0.00	264,718.46
83609011	Por Operaciones de Titularización	0.00	17,221.04	0.00	17,221.04
83613	Gastos Corrientes Diversos	0.00	45,058.25	0.00	45,058.25
83613099	Gastos Diversos	0.00	45,058.25	0.00	45,058.25
837	GASTOS EN TRANSFERENCIAS	0.00	6,399,517.37	0.00	6,399,517.37
83705	Transferencias Corrientes al Sector	0.00	21,913.12	0.00	21,913.12
83705001	Transferencias Corrientes al Sector	0.00	21,913.12	0.00	21,913.12
83709	Transferencias Corrientes al Sector	0.00	3,140.00	0.00	3,140.00
83709004	A Personas Naturales	0.00	3,140.00	0.00	3,140.00
83799	Transferencias entre Dependencias	0.00	6,374,464.25	0.00	6,374,464.25
83799001	Transferencias entre Dependencias	0.00	6,374,464.25	0.00	6,374,464.25
838	COSTOS DE VENTAS Y CARGOS	0.00	62,875.94	0.00	62,875.94
83815	Depreciación de Bienes de Uso	0.00	62,875.94	0.00	62,875.94
83815001	Depreciación de Bienes de Uso	0.00	62,875.94	0.00	62,875.94
839	GASTOS DE ACTUALIZACIONES Y	0.00	5,599,189.99	-1,643.48	5,600,833.47
83950	Diferencias por Tipo de Cambio	0.00	86,671.94	0.00	86,671.94
83950001	Diferenciales Cambiarios	0.00	86,671.94	0.00	86,671.94
83955	Ajustes de Ejercicios Anteriores	0.00	5,512,518.05	-1,643.48	5,514,161.53
83955001	Ajustes de Ejercicios Anteriores	0.00	5,512,518.05	-1,643.48	5,514,161.53
85	INGRESOS DE GESTION	0.00	23.40	21,025,917.01	21,025,893.61
851	INGRESOS TRIBUTARIOS	0.00	0.00	1,153,233.60	1,153,233.60



DEPARTAMENTO DE AHUACHAPÁN
ALCALDIA MUNICIPAL DE AHUACHAPAN
BALANCE DE COMPROBACIÓN

Del 01 de Enero Al 31 de Diciembre de 2021 *- Cierre Preliminar

En dólares de los Estados Unidos de Norteamérica

jeamilth.monendez

Institucional

CODIGO		SALDO INICIAL	DEBE	HABER	SALDO ACUMULADO
85119	Impuestos Municipales	0.00	0.00	1,153,233.60	1,153,233.60
85119001	De Comercio	0.00	0.00	817,417.53	817,417.53
85119002	De Industria	0.00	0.00	300,439.88	300,439.88
85119003	Financieros	0.00	0.00	342.84	342.84
85119004	De Servicios	0.00	0.00	2,182.17	2,182.17
85119005	Agropecuarios	0.00	0.00	9,683.40	9,683.40
85119018	Vialidad	0.00	0.00	23,167.78	23,167.78
855	INGRESOS FINANCIEROS Y OTROS	0.00	0.00	46,326.50	46,326.50
85509	Arrendamiento de Bienes	0.00	0.00	46,326.50	46,326.50
85509002	Arrendamientos de Bienes	0.00	0.00	46,326.50	46,326.50
856	INGRESOS POR TRANSFERENCIAS	0.00	0.00	8,096,135.53	8,096,135.53
85601	Multas e Intereses por Mora	0.00	0.00	85,049.09	85,049.09
85601001	Multas por Mora de Impuestos	0.00	0.00	15,130.05	15,130.05
85601002	Intereses por Mora de Impuestos	0.00	0.00	21,311.29	21,311.29
85601010	Multas por Declaración	0.00	0.00	1,014.06	1,014.06
85601012	Multas por Registro Civil	0.00	0.00	20.02	20.02
85601013	Multas al Comercio	0.00	0.00	364.68	364.68
85601014	Otras Multas Municipales	0.00	0.00	46,351.21	46,351.21
85601015	Intereses por Venta de Inmuebles	0.00	0.00	857.78	857.78
85605	Transferencias Corrientes del	0.00	0.00	266,110.15	266,110.15
85605001	Transferencias Corrientes del	0.00	0.00	3,497.50	3,497.50
85605834	Instituto Salvadoreño de Desarrollo	0.00	0.00	175,598.38	175,598.38
85605933	OBLIGACIONES Y	0.00	0.00	87,014.27	87,014.27
85607	Transferencias Corrientes del	0.00	0.00	25,606.67	25,606.67
85607001	De Empresas Privadas no	0.00	0.00	25,606.67	25,606.67
85699	Transferencias entre Dependencias	0.00	0.00	7,719,369.62	7,719,369.62
85699001	Transferencias entre Dependencias	0.00	0.00	7,719,369.62	7,719,369.62
857	INGRESOS POR	0.00	0.00	2,462,558.58	2,462,558.58
85703	Transferencias de Capital del	0.00	0.00	2,406,278.58	2,406,278.58
85703001	Transferencias de Capital del	0.00	0.00	424,239.11	424,239.11
85703834	Instituto Salvadoreño de Desarrollo	0.00	0.00	1,082,095.80	1,082,095.80
85703933	OBLIGACIONES Y	0.00	0.00	899,943.67	899,943.67
85707	Transferencias de Capital del	0.00	0.00	56,280.00	56,280.00
85707001	De Empresas Privadas no	0.00	0.00	56,280.00	56,280.00
858	INGRESOS POR VENTAS DE	0.00	0.00	2,528,706.90	2,528,706.90
85801	Tasas de Servicios Públicos	0.00	0.00	2,323,720.89	2,323,720.89
85801005	Por Servicios de Certificación o	0.00	0.00	191,760.92	191,760.92
85801006	Por Expedición de Documentos de	0.00	0.00	2,544.00	2,544.00
85801007	Por Acceso a Lugares Públicos	0.00	0.00	3,670.50	3,670.50
85801008	Alumbrado Público	0.00	0.00	193,842.86	193,842.86
85801009	Aseo Público	0.00	0.00	484,369.50	484,369.50
85801010	Casetas Telefónicas	0.00	0.00	3,274.67	3,274.67
85801011	Cementerios Municipales	0.00	0.00	170,322.66	170,322.66
85801014	Fiestas	0.00	0.00	157,188.59	157,188.59
85801015	Mercados	0.00	0.00	346,586.10	346,586.10
85801016	Nomenclatura	0.00	0.00	5.75	5.75
85801017	Pavimentación	0.00	0.00	76,865.20	76,865.20
85801018	Postes, Torres y Antenas	0.00	0.00	470,249.07	470,249.07



DEPARTAMENTO DE AHUACHAPÁN
ALCALDIA MUNICIPAL DE AHUACHAPAN
BALANCE DE COMPROBACIÓN

Del 01 de Enero Al 31 de Diciembre de 2021 -* Cierre Preliminar

En dólares de los Estados Unidos de Norteamérica

jeamileth.menendez

Institucional

CODIGO		SALDO INICIAL	DEBE	HABER	SALDO ACUMULADO
85801019	Rastro y Tiangué	0.00	0.00	45,703.95	45,703.95
85801022	Terminal de Buses	0.00	0.00	45,081.20	45,081.20
85801023	Baños y Lavaderos Públicos	0.00	0.00	132,142.05	132,142.05
85801099	Tasas Diversas	0.00	0.00	113.87	113.87
85803	Derechos	0.00	0.00	151,347.34	151,347.34
85803010	Permisos y Licencias Municipales	0.00	0.00	150,069.99	150,069.99
85803011	Cotejo de Fierros	0.00	0.00	1,277.35	1,277.35
85807	Venta de Servicios Públicos	0.00	0.00	49,777.80	49,777.80
85807001	Servicios Básicos	0.00	0.00	44,945.00	44,945.00
85807099	Servicios Diversos	0.00	0.00	4,832.80	4,832.80
85813	Venta de Bienes Inmuebles	0.00	0.00	3,860.87	3,860.87
85813001	Venta de Terrenos	0.00	0.00	3,860.87	3,860.87
859	INGRESOS POR	0.00	23.40	6,738,955.90	6,738,932.50
85909	Ingresos Diversos	0.00	0.00	143,698.66	143,698.66
85909099	Ingresos Diversos	0.00	0.00	143,698.66	143,698.66
85955	Ajustes de Ejercicios Anteriores	0.00	23.40	6,595,257.24	6,595,233.84
85955001	Ajustes de Ejercicios Anteriores	0.00	23.40	6,595,257.24	6,595,233.84
SUB TOTAL		24,520,039.05	25,161,941.47	25,214,961.23	24,573,058.81
TOTAL		0.00	111,307,219.16	111,307,219.16	0.00

RECURSOS (2)

32,194,273.14

=

OBLIGACIONES
CON TERCEROS (4)

7,621,214.33

+

OBLIGACIONES
PROPIAS

24,573,058.81



SELLO Y FIRMA DE JEFE DE UNIDAD
FINANCIERA

Licdo. Juan Carlos Zepeda Marroquín
Alcalde Municipal



SELLO Y FIRMA DEL
CONTADOR

Licda. Jeamileth Margarita Menéndez



DEPARTAMENTO DE AHUACHAPÁN
ALCALDIA MUNICIPAL DE AHUACHAPAN
ESTADO DE SITUACIÓN FINANCIERA
 Al 31 de Diciembre de 2021 -* Cierre Preliminar
 En dólares de los Estados Unidos de Norteamérica

jeamiloth.menchonzo

Institucional

RECURSOS	Corriente	Anterior
FONDOS	6,650,727.65	4,108,380.24
DISPONIBILIDADES	5,109,795.08	2,061,838.08
Caja General	1,538,321.13	5.23
Bancos Comerciales M/D	3,571,473.95	2,061,585.39
Bancos Comerciales Fondos Restringidos M/D	0.00	247.46
ANTICIPOS DE FONDOS	0.00	13.09
Anticipos a Empleados	0.00	13.09
DEUDORES MONETARIOS	1,540,932.57	2,046,529.07
D. M. x Tasas y Derechos	46,475.84	42,604.90
D. M. x Transferencias Corrientes Recibidas	0.00	486,170.86
D. M. x Transferencias de Capital Recibidas	542,323.74	1,517,753.31
D. M. x Operaciones de Ejercicios Anteriores	952,132.99	0.00
INVERSIONES FINANCIERAS	7,960,860.67	6,657,134.34
INVERSIONES PERMANENTES	32,210.59	32,210.59
Inversión en Acciones y Participaciones de Capital en el Interior	32,210.59	32,210.59
DEUDORES FINANCIEROS	6,828,041.37	5,524,424.47
Bienes Muebles e Inmuebles Entregados a Terceros	2,000.00	2,000.00
Deudores Monetarios por Percibir	6,826,041.37	5,522,424.47
INVERSIONES INTANGIBLES	5,940.20	4,604.76
Seguros Pagados por Anticipado	0.00	668.06
Derechos de Propiedad Intangible	13,598.00	11,594.50
Amortizaciones Acumuladas	7,657.80	7,657.80
DEUDORES E INVERSIONES NO RECUPERABLES	1,094,668.51	1,095,894.52
Inversiones Financieras en Cobranza Judicial	0.00	619.48
Deudores Financieros no Recuperables	1,094,668.51	1,095,275.04
INVERSIONES EN EXISTENCIAS	159,539.69	170,269.24
EXISTENCIAS INSTITUCIONALES	159,539.69	176,269.24
Productos Alimenticios, Agropecuarios y Forestales	717.00	717.00
Materiales de Oficina, Productos de Papel e Impresos	681.50	681.50
Productos Químicos, Combustibles y Lubricantes	13,133.26	16,882.60
Materiales de Uso o Consumo	5,140.81	5,140.81
Bienes de Uso y Consumo Diverso	2,771.70	2,771.70
Bienes Muebles	91,777.17	91,777.17
Especies Municipales	45,318.25	58,298.46
INVERSIONES EN BIENES DE USO	16,280,086.30	17,558,205.91
BIENES DEPRECIABLES	6,004,460.90	7,282,580.51
Bienes Inmuebles	5,176,762.52	5,176,762.52
Adiciones, Reparaciones y Mejoras de Bienes	369,975.00	1,751,556.91
Maquinaria y Equipo de Producción	91,197.84	68,654.97
Equipos de Transporte, Tracción y Elevación	856,192.12	738,683.90
Maquinaria, Equipo y Mobiliario Diverso	441,945.91	415,658.76
Depreciación Acumulada	931,612.49	868,736.55
BIENES NO DEPRECIABLES	10,275,625.40	10,275,625.40
Bienes Inmuebles	10,275,625.40	10,275,625.40
INVERSIONES EN PROYECTOS Y PROGRAMAS	1,143,058.83	1,387,155.76
INVERSIONES EN BIENES PRIVATIVOS	602,832.06	520,927.37
Remuneraciones Personal Eventual	24,099.18	9,364.22
Productos Alimenticios, Agropecuarios y Forestales	388.20	4,414.05
Productos Textiles y Vestuarios	1,065.87	63.00
Productos de Cuero y Caucho	0.00	29,989.30
Productos Químicos, Combustibles y Lubricantes	31,799.59	10,782.33
Minerales y Productos Derivados	52,237.90	23,355.16
Materiales de Uso o Consumo	7,668.58	62,458.31
Bienes de Uso y Consumo Diverso	2,630.55	2,211.36
Servicios Comerciales	144.00	0.00
Primas, Gastos por Seguros y Comisiones Bancarias	22.83	35.56
Construcciones, Mejoras y Ampliaciones	59,397.32	240,031.05
Maquinaria y Equipo de Producción	15,750.00	15,750.00
Equipos de Transporte, Tracción y Elevación	0.00	23,500.00



DEPARTAMENTO DE AHUACHAPÁN
ALCALDIA MUNICIPAL DE AHUACHAPAN
ESTADO DE SITUACIÓN FINANCIERA
 Al 31 de Diciembre de 2021 -* Cierre Preliminar
 En dólares de los Estados Unidos de Norteamérica

joamiloth.menonndo

Institucional

Maquinaria, Equipo y Mobiliario Diverso	34,438.91	46,073.91
Depreciación	3,532.50	2,433.00
Costos Acumulados de la Inversión	373,897.88	54,581.37
Depreciación Acumulada	4,241.25	4,115.25
INVERSIONES EN BIENES DE USO PUBLICO Y DESARROLLO SOCIAL	540,226.77	866,228.39
Remuneraciones Personal Fventual	240,059.39	160,647.62
Productos Alimenticios, Agropecuarios y Forestales	157,594.51	219,151.52
Productos Textiles y Vestuarios	12,582.32	11,062.05
Materiales de Oficina, Productos de Papel e Impresos	10,885.04	702.63
Productos de Cuero y Caucho	195.00	2,416.67
Productos Químicos, Combustibles y Lubricantes	270,938.68	222,016.26
Minerales y Productos Derivados	250,415.44	204,283.54
Materiales de Uso o Consumo	14,996.05	554.35
Bienes de Uso y Consumo Diverso	155,314.25	152,000.10
Servicios Comerciales	13,625.50	19,216.00
Otros Servicios y Arrendamientos	48,950.11	1,125.00
Servicios Técnicos y Profesionales	2,160.00	720.00
Primas, Gastos por Seguros y Comisiones Bancarias	161.23	227.48
Transferencias Corrientes al Sector Privado	366.00	20,984.00
Construcciones, Mejoras y Ampliaciones	991,603.63	754,335.27
Maquinaria y Equipo de Producción	16,643.20	13,057.70
Equipos de Transporte, Tracción y Elevación	209,300.00	305,895.00
Maquinaria, Equipo y Mobiliario Diverso	66,635.71	42,866.76
Estudios de Preinversión	0.00	78,978.80
Transferencias de Capital al Sector Público	3,202.74	0.00
Depreciación	9,052.51	6,330.62
Costos Acumulados de la Inversión	3,379,580.53	3,879,581.40
Depreciación Acumulada	9,262.93	6,462.83
Aplicación Inversiones Públicas	5,304,772.14	5,223,461.55
TOTAL DE RECURSOS	32,194,273.14	29,887,145.49
OBLIGACIONES CON TERCEROS	Corriente	Anterior
DEUDA CORRIENTE	580,051.41	624,051.65
DEPOSITOS DE TERCEROS	64,827.09	66,115.95
Depósitos Ajenos	10,144.54	15,117.12
Depósitos de Retenciones Fiscales	47,340.60	50,998.83
Anticipo de Impuesto Retenido IVA	7,341.95	0.00
ACREEDORES MONETARIOS	515,224.32	557,935.70
A. M. x Remuneraciones	64,671.20	58,379.67
A. M. x Adquisiciones de Bienes y Servicios	376,149.59	358,366.64
A. M. x Gastos Financieros y Otros	74.86	1,039.60
A. M. x Transferencias Corrientes Otorgadas	0.00	15,492.42
A. M. x Inversiones en Activos Fijos	73,289.07	124,657.37
A. M. x Operaciones de Ejercicios Anteriores	1,039.60	0.00
FINANCIAMIENTO DE TERCEROS	7,041,162.92	4,743,054.79
ENDEUDAMIENTO INTERNO	6,092,802.60	3,946,921.12
Empréstitos de Instituciones Descentralizadas no Empresariales	0.00	189,260.53
Empréstitos de Empresas Privadas no Financieras	1,092,802.60	1,252,889.05
Empréstitos de Empresas Privadas Financieras	5,000,000.00	2,504,771.54
ACREEDORES FINANCIEROS	948,360.32	796,133.67
Acreedores Monetarios por Pagar	948,360.32	796,133.67
TOTAL DE OBLIGACIONES CON TERCEROS	7,621,214.33	5,367,106.44
OBLIGACIONES PROPIAS	Corriente	Anterior
PATRIMONIO ESTATAL	24,200,114.84	22,250,832.20
PATRIMONIO	24,200,114.84	22,250,832.20
Patrimonio Municipalidades	3,056,465.42	3,056,465.42
Donaciones y Legados Bienes Corporales	2,358,011.74	2,358,011.74
Resultado Ejercicios Anteriores	1,862,915.12	(86,367.52)



DEPARTAMENTO DE AHUACHAPÁN
ALCALDIA MUNICIPAL DE AHUACHAPAN
ESTADO DE SITUACIÓN FINANCIERA
Al 31 de Diciembre de 2021 -* Cierre Preliminar
En dólares de los Estados Unidos de Norteamérica

jeamileth.menendez

Institucional

Superávit por Revaluaciones	16,922,722.56	16,922,722.56
RESULTADO DEL EJERCICIO A LA FECHA	372,943.97	2,269,206.85
TOTAL DE OBLIGACIONES PROPIAS	24,573,058.81	24,520,039.05




JEFE DE UNIDAD FINANCIERA

Licdo. Juan Carlos Zepeda Marroquín
Alcalde Municipal



CONTADOR MUNICIPAL

Licda. Jeamileth Margarita Menéndez



DEPARTAMENTO DE HUACHAPÁN
ALCALDIA MUNICIPAL DE HUACHAPÁN
ESTADO DE RENDIMIENTO ECONÓMICO

Del 01 de Enero Al 31 de Diciembre de 2021 -*- Cierre Preliminar

(En dólares de los Estados Unidos de Norteamérica)

Institucional

Nivel: 5 Subcuerpo

jean-ileth.menendez

GASTO DE GESTION	CORRIENTE	ANTERIOR	INGFESO DE GESTION	CORRIENTE	ANTERIOR
GASTOS DE GESTION	20,652,949.64	14,547,080.07	INGRESOS DE GESTION	21,025,393.61	16,916,286.92
GASTOS DE INVERSIONES	2,176,223.12	1,592,883.53	INGRESOS TRIBUTARIOS	1,153,233.60	975,025.76
Proyectos de Construcción de Infraestructura Vial	1,156,046.05	592,864.87	Impuestos Municipales	1,153,233.60	975,025.76
Proyectos de Construcción de Infraestructura Vial	1,156,046.05	592,864.87	De Comercio	817,417.53	677,185.10
Proyectos de Construcción de Lugares de	146.9 3.04	222,473.99	De Industria	300,439.88	269,294.79
Proyectos de Construcción de Lugares de	146.9 3.04	222,473.99	Financieros	342.84	342.84
Proyectos de Instalaciones Eléctricas y	153,404.29	29,847.71	De Servicios	2,182.17	3,037.59
Proyectos de Instalaciones Eléctricas y	153,404.29	29,847.71	Agropecuarios	9,383.40	8,082.90
Proyectos y Programas de Desarrollo Social	719,859.74	345,725.35	Vialidad	23,167.78	17,082.54
Proyectos y Programas de Desarrollo Social	719,859.74	345,725.35	INGRESOS FINANCIEROS Y OTROS	46,326.50	30,000.47
Proyectos y Programas de Fomento Diversos		1,971.61	Arrendamiento de Bienes	46,326.50	30,000.47
Proyectos y Programas de Fomento Diversos		1,971.61	Arrendamientos de Bienes Inmuebles	46,326.50	30,000.47
GASTOS EN PERSONAL	3,628,887.46	3,453,017.92	INGRESOS POR TRANSFERENCIAS	8,096,135.53	8,458,867.95
Remuneraciones Personal Permanente	2,770,788.27	2,705,472.45	COFRIENTES RECIBIDAS		
Sueldos	1,766,595.78	1,750,662.03	Multas e Intereses por Mora	85,349.09	42,382.62
Salarios por Jornal	577,136.32	539,595.55	Multas por Mora de Impuestos	15,130.05	13,520.86
Aguinaldos	220,730.00	199,113.30	Intereses por Mora de Impuestos	21,311.29	22,550.55
Diets	193,000.00	205,500.00	Multas por Declaración Extemporánea	1,314.06	710.69
Beneficios Adicionales	13,326.17	10,601.57	Multas por Registro Civil	20.02	
Remuneraciones Personal Eventual	176,430.16	247,251.43	Multas al Comercio	364.68	290.89
Sueldos	176,430.16	214,455.56	Otras Multas Municipales:	46,351.21	3,845.02
Remuneraciones por Servicios Extraordinarios	53,436.31	32,795.87	Intereses por Venta de Inmuebles	357.78	1,464.61
Horas Extraordinarias	53,436.31	20,469.53	Transferencias Corrientes del Sector	266,110.15	1,464,752.70
Contribuciones Patronales a Instituciones de	204,375.30	202,756.93	Transferencias Corrientes del Sector	3,497.50	555,623.84
Seguridad Social Públicas	204,375.30	202,756.93	Instituto Salvadoreño de Desarrollo	175,598.38	277,811.92
Por Remuneraciones Permanentes	165,071.34	165,337.00	OBLIGACIONES Y TRANSFERENCIAS	87,314.27	631,316.94
Contribuciones Patronales a Instituciones de	165,071.34	165,337.00	GENERALES DEL ESTADO		
Seguridad Social Privadas	165,071.34	165,337.00	Transferencias Corrientes del Sector	25,306.67	27,780.00
Por Remuneraciones Permanentes	18,000.00	18,000.00	De Empresas Privadas no Financieras	25,306.67	27,780.00
Gastos de Representación	18,000.00	18,000.00	Transferencias entre Dependencias	7,719,369.62	6,923,952.63
Por Prestación de Servicios en el País	18,000.00	18,000.00	Transferencias entre Dependencias	7,719,369.62	6,923,952.63
Indemnizaciones	143,543.41	31,514.71	INGRESOS POR	2,462,358.58	4,695,938.80
Al Personal de Servicios Permanentes	104,387.54	31,514.71	TRANSFERENCIAS		
Al Personal de Servicios Eventuales	39,155.87	62,215.87	DE CAPITAL		
Otras Remuneraciones	97,242.67	97,242.67	Transferencias de Capital del Sector Público	2,406,278.58	4,631,810.10
			Transferencias de Capital del Sector Público	424,239.11	2,467,277.13
			Instituto Salvadoreño de Desarrollo	1,082,395.80	1,182,203.81
			OBLIGACIONES Y TRANSFERENCIAS	899,343.67	982,329.16
			GENERALES DEL ESTADO		



DEPARTAMENTO DE HUACHAPÁN
ALCALDIA MUNICIPAL DE HUACHAPAN
ESTADO DE RENDIMIENTO ECONÓMICO

Del 01 de Enero al 31 de Diciembre de 2021 -*- Cierre Preliminar

(En dólares de los Estados Unidos de Norteamérica)

Institucional

Nivel: 5 Subcuenta

jean.ileth.menendez

GASTO DE GESTION	CORRIENTE	ANTERIOR	INGRESO DE GESTION	CORRIENTE	ANTERIOR
Prestaciones Sociales a la Persona	36,480.00	25,120.00	Transferencias de Capital del Sector	56,280.00	64,128.70
Remuneraciones Diversas	60,762.67	37,095.87	De Empresas Privadas no Financieras	56,280.00	58,640.00
GASTOS EN BIENES DE CONSUMO Y	2,116,672.75	1,541,514.47	De Organismos sin Fines de Lucro		5,488.70
Productos Alimenticios, Agropecuarios y	26,879.83	269,980.67	INGRESOS POR VENTAS DE BIENES Y	2,528,706.90	2,026,473.47
Productos Alimenticios para Personas	20,079.58	268,862.49	SERVICIOS		
Productos Alimenticios para Animales	40.00		Tasas de Servicios Públicos	2,323,720.89	1,852,911.25
Productos Agropecuarios y Forestales	6,820.25	1,118.18	Por Servicios de Certificación o Visado de	191,760.92	108,418.35
Productos Textiles y Vestuarios	55,942.07	10,473.90	Documentos		
Productos Textiles y Vestuarios	55,942.07	10,473.90	Por Expedición de Documentos de	2,544.00	990.00
Materiales de Oficina, Productos de Papel e	39,944.34	13,987.64	Por Acceso a Lugares Públicos	3,370.50	1,025.50
Productos de Papel y Cartón	32,646.53	10,199.65	Alumbrado Público	193,342.86	179,394.47
Materiales de Oficina	7,175.81	2,701.79	Aseo Público	484,369.50	458,161.24
Libros, Textos, Útiles de Enseñanza y	122.00	1,086.20	Casetas Telefónicas	3,274.67	1,343.82
Productos de Curo y Caucho	11,440.75	6,370.04	Cementerios Municipales	170,322.66	111,587.96
Productos de Curo y Caucho	4,492.84	166.50	Fiestas	157,188.59	133,837.74
Llantas y Neumáticos	6,947.91	6,203.54	Mercados	346,586.10	225,311.19
Productos Químicos, Combustibles y Lubricantes	213,377.32	142,599.21	Nomenclatura	5.75	183.50
Productos Químicos	35,327.51	15,703.96	Pavimentación	76,365.20	72,811.85
Productos Farmacéuticos y Medicinales	1,981.59	186.00	Postes, Torres y Antenas	470,249.07	429,256.97
Combustibles y Lubricantes	176,068.22	126,709.25	Rastro y Tiangué	45,703.95	38,067.66
Minerales y Productos Derivados	49,506.62	27,136.14	Terminal de Buses	45,081.20	17,617.45
Minerales no Metálicos y Productos Derivados	28,240.18	12,613.00	Baños y Lavaderos Públicos	132,142.05	74,903.55
Minerales Metálicos y Productos Derivados	21,266.44	14,523.14	Tasas Diversas	113.87	
Materiales de Uso o Consumo	63,217.76	22,219.35	Derechos	151,347.34	125,953.71
Materiales e Instrumental de Laboratorios y Uso	4,658.88	12,313.86	Pernisos y Licencias Municipales	150,069.99	124,882.81
Materiales Informáticos	25,078.29	9,905.49	Cortejo de Fierros	1,277.35	1,070.90
Materiales de Defensa y Seguridad Pública	4,264.01	40,697.84	Venta de Servicios Públicos	49,777.80	44,525.69
Materiales Eléctricos	29,270.58	17,894.71	Servicios Básicos	44,345.00	41,247.00
Bienes de Uso y Consumo Diverso	56,742.74	22,803.13	Servicios Diversos	4,332.80	3,278.69
Herramientas, Repuestos y Accesorios	30,210.03	428,271.69	Venta de Bienes Inmuebles	3,360.87	3,082.82
Bienes de Uso y Consumo Diverso	26,531.71	120,470.06	Venta de Terrenos	3,360.87	3,082.82
Servicios Básicos	518,187.28	88,743.79	INGRESOS POR ACTUALIZACIONES Y	6,738,332.50	729,980.47
Servicios de Energía Eléctrica	123,220.27	35,015.48	Ingresos Diversos	143,398.66	123,540.04
Servicios de Agua	113,137.91	39.00	Ingresos Diversos	143,398.66	123,540.04
Servicios de Telecomunicaciones	41,677.40		Ingresos por Donaciones en Especie		262,824.00
Servicios de Correos	36.80		Ingresos por Donaciones en Especie		262,824.00
			Ajustes de Ejercicios Anteriores	6,595,233.84	343,616.43
			Ajustes de Ejercicios Anteriores	6,595,233.84	343,616.43




DEPARTAMENTO DE AHUACHAPÁN
 ALCALDIA MUNICIPAL DE AHUACHAPAN
 ESTADO DE RENDIMIENTO ECONOMICO

Del 01 de Enero Al 31 de Diciembre de 2021 *- Cierre Preliminar
 (En dólares de los Estados Unidos de Norteamérica)

Institucional
 Nivel: 5 Subcuerpo

jean.ileth.menendez

GASTO DE GESTION	CORRIENTE	ANTERIOR	INGFESO DE GESTION	CORRIENTE	ANTERIOR
Alumbrado Público	240,149.00	184,003.36			
Mantenimiento y Reparación	73,821.97	74,646.85			
Mantenimientos y Reparaciones de Bienes	55,362.32	54,084.28			
Mantenimientos y Reparaciones de Vehículos	16,453.59	18,520.55			
Mantenimientos y Reparaciones de Bienes	2,006.06	2,042.02			
Servicios Comerciales	27,443.79	26,096.37			
Transportes, Fletes y Almacenamientos	13,472.31	15,974.30			
Servicios de Publicidad	500.00	960.00			
Servicios de Limpieza y Fumigaciones	500.00	1,035.98			
Impresiones, Publicaciones y Reproducciones	12,971.48	8,126.09			
Otros Servicios y Arrendamientos Diversos	46,132.96	111,090.95			
Atenciones Oficiales	22,348.47	100,495.90			
Servicios Generales y Arrendamientos Diversos	23,784.49	10,595.05			
Arrendamientos y Derechos	127,808.64	18,400.60			
De Bienes Inmuebles	127,808.64	18,400.60			
Pasajes y Viáticos	3,257.00	2,648.80			
Pasajes al Interior	570.50	366.60			
Viáticos por Comisión Interna	2,746.50	2,282.20			
Servicios Técnicos y Profesionales	17,434.00	18,136.00			
Servicios Médicos		90.00			
Servicios Jurídicos	3,000.00				
Servicios de Contabilidad y Auditoría	5,952.00	5,520.00			
Servicios de Capacitación		115.00			
Consultorías, Estudios e Investigaciones Diversas	8,482.00	12,411.00			
Tratamiento de Desechos	736,831.47	402,631.06			
Depósito Desechos	509,607.68	282,791.87			
Servicios Diversos	227,223.79	119,839.19			
Espacios Municipales	48,702.21	26,127.36			
Espacios Municipales Diversas	48,702.21	26,127.36			
GASTOS EN BIENES CAPITALIZABLES	32,800.27	6,339.40			
Macinarias y Equipos	462.40				
Macinarias y Equipos de Producción	462.40	5,558.00			
Equipo y Mobiliario Diversos	23,474.47				
Motocicletas	4,080.00	4,207.00			
Equipos Informáticos	6,550.49				
Macinaria y Equipo	2,697.05				
Herramientas y Fepuestos Principales	5,354.47				
Macinaria y Equipo de Producción para Apoyo	108.00				




DEPARTAMENTO DE AHUACHAPÁN
 ALCALDIA MUNICIPAL DE AHUACHAPÁN
 ESTADO DE RENDIMIENTO ECONÓMICO

Del 01 de Enero Al 31 de Diciembre de 2021 -*- Cierre Preliminar
 (En dólares de los Estados Unidos de Norteamérica)

Institucional
 Nivel: 5 Subcuenta

jeamileth.menendez

GASTO DE GESTION	CORRIENTE	ANTERIOR	INGRESO DE GESTION	CORRIENTE	ANTERIOR
Bienes Muebles Diversos	4,785.46	1,351.00			
Gastos en Activos Intangibles	8,863.40	781.40			
Derechos de Propiedad Intelectual	8,863.40	781.40			
GASTOS FINANCIEROS Y OTROS	635,139.26	518,550.12			
Primas, Gastos por Seguros y Comisiones	212,008.84	21,356.96			
Primas y Gastos de Seguros de Personas	183.63				
Primas y Gastos de Seguros de Bienes	20,284.53	6,843.28			
Comisiones y Gastos Bancarios	191,540.68	14,513.68			
Impuestos, Tasas y Derechos	106.84				
Devolución de Impuestos Percibidos en Exceso	106.84				
Intereses y Comisiones de la Deuda Interna	377,965.33	452,961.98			
De Instituciones Descentralizadas no	9,347.24	31,998.03			
De Empresas Privadas no Financieras	86,678.59	127,686.79			
De Empresas Privadas Financieras	264,718.46	293,277.16			
Por Operaciones de Titularización	17,221.04				
Gastos Corrientes Diversos	45,058.25	44,231.18			
Gastos Diversos	45,058.25	44,231.18			
GASTOS EN TRANSFERENCIAS: OTORGADAS	6,399,517.37	6,953,566.05			
Transferencias Corrientes al Sector Público	21,913.12	32,784.84			
Transferencias Corrientes al Sector Público	21,913.12	32,784.84			
Transferencias Corrientes al Sector Privado	3,140.00	15,830.50			
A Personas Naturales	3,140.00	15,830.50			
Transferencias entre Dependencias	6,374,464.25	6,904,950.71			
Transferencias entre Dependencias	6,374,464.25	6,904,950.71			
COSTOS DE VENTAS Y CARGOS	62,875.94	52,918.35			
Amortización de Inversiones Intangibles		660.00			
Amortización de Inversiones Intangibles		660.00			
Depreciación de Bienes de Uso	62,875.94	52,258.35			
Depreciación de Bienes de Uso	62,875.94	52,258.35			
GASTOS DE ACTUALIZACIONES Y AJUSTES	5,600,833.47	328,290.23			
Diferencia por Tipo de Cambio M/E	86,671.94				
Diferenciales Cambiarios	86,671.94				
Ajustes de Ejercicios Anteriores	5,514,161.53	328,290.23			
Ajustes de Ejercicios Anteriores	5,514,161.53	328,290.23			



DEPARTAMENTO DE AHUACHAPÁN
 ALCALDIA MUNICIPAL DE AHUACHAPAN
 ESTADO DE RENDIMIENTO ECONÓMICO

Del 01 de Enero Al 31 de Diciembre de 2021 - Cierre Preliminar
 (En dólares de los Estados Unidos de Norteamérica)

Institucional
 Nivel: 5 Subcuenta

jeanileth.menendez

SUBTOTAL	20,652,949.64	14,547,080.07	SUBTOTAL	21,025,393.61	16,916,286.92
RESULTADO DEL EJERCICIO (SUPERAVIT)	372,943.97	2,269,206.85	RESULTADO DEL EJERCICIO (DEFICIT)	0.00	0.00
TOTAL DE GASTOS DE GESTION	21,025,893.61	16,316,286.92	TOTAL DE INGRESOS DE GESTION	21,025,393.61	16,916,286.92



FIRMA DE JEFE DE UNIDAD FINANCIERA
 Licdo. Juan Carlos Zepeda Marroquín
 Contador Municipal



FIRMA DEL CONTADOR
 Licda. Jeanileth Margarita Menéndez



DEPARTAMENTO DE AHUACHAPÁN
ALCALDIA MUNICIPAL DE AHUACHAPAN
ESTADO DE FLUJO DE FONDOS

Del 01 de Enero Al 31 de Diciembre de 2021 -* Cierre Preliminar
En dólares de los Estados Unidos de Norteamérica

jeamileth.merendez

Institucional

ESTRUCTURA	CORRIENTE	ANTERIOR
DISPONIBILIDADES INICIALES	2,061,838.08	1,720,166.6
RESULTADO OPERACIONAL NETO	903,351.29	781,086.4
FUENTES OPERACIONALES	16,128,535.36	15,026,806.8
USOS OPERACIONALES	15,225,184.07	14,245,720.3
FINANCIAMIENTO CON TERCEROS NETO	2,145,881.48	(446,098.9)
EMPRESTITOS CONTRATADOS	5,000,000.00	293,029.0
SERVICIOS DE LA DEUDA	2,854,118.52	739,127.9
RESULTADO NO OPERACIONAL NETO	(1,275.77)	6,683.9
FUENTES NO OPERACIONALES	7,355.04	6,697.0
USOS NO OPERACIONALES	8,630.81	13.0
DISPONIBILIDADES FINALES	5,109,795.08	2,061,838.0



SELLO Y FIRMA DE JEFE DE UNIDAD FINANCIERA

Licdo. Juan Carlos Zepeda Marroquín
Alcalde Municipal



SELLO Y FIRMA DEL CONTADOR

Licda. Jeamileth Margarita Meréndez



DEPARTAMENTO DE AHUACHAPÁN
ALCALDIA MUNICIPAL DE AHUACHAPAN
VARIACIONES DEL FLUJO DE FONDOS (FUENTES)

Del 01 de Enero Al 31 de Diciembre de 2021 -* Cierre Preliminar

En dólares de los Estados Unidos de Norteamérica

jeamiloth.monendez

Institucional

FUENTES	CORRIENTE	ANTERIOR
Anticipos a Empleados	13.09	0.00
D. M. x Impuestos Municipales	1,153,233.60	975,025.76
D. M. x Tasas y Derechos	2,428,592.39	1,936,260.06
D. M. x Venta de Bienes y Servicios	49,777.80	44,525.69
D. M. x Ingresos Financieros y Otros	275,074.25	195,923.13
D. M. x Transferencias Corrientes Recibidas	291,716.82	1,006,361.84
D. M. x Ventas de Activos Fijos	3,860.87	3,082.82
D. M. x Transferencias de Capital Recibidas	1,920,234.84	3,178,185.49
D. M. x Endeudamiento Público	5,000,000.00	293,029.05
D. M. x Transferencias entre Dependencias Institucionales	7,714,465.74	6,915,152.63
D. M. x Operaciones de Ejercicios Anteriores	2,291,579.05	772,289.42
OPERACIONALES	16,128,535.36	15,026,806.84
EMPRESTITOS CONTRATADOS	5,000,000.00	293,029.05
Depósitos Ajenos	0.00	5,603.04
Depósitos de Retenciones Fiscales	0.00	1,093.97
Anticipo de Impuesto Retenido IVA	7,341.95	0.00
NO OPERACIONALES	7,355.04	6,697.01
TOTAL FUENTES	21,135,890.40	15,326,532.90



DEPARTAMENTO DE AHUACHAPÁN
ALCALDIA MUNICIPAL DE AHUACHAPAN
VARIACIONES DEL FLUJO DE FONDOS (USOS)
Del 01 de Enero Al 31 de Diciembre de 2021 *- Cierre Preliminar
En dólares de los Estados Unidos de Norteamérica

joamiloth.mononoz

Institucional

USOS	CORRIENTE	ANTERIOR
Anticipos a Empleados	0.00	13.09
Depósitos Ajenos	4,972.58	0.00
Depósitos de Retenciones Fiscales	3,658.23	0.00
A. M. x Remuneraciones	3,828,374.83	3,564,650.09
A. M. x Adquisiciones de Bienes y Servicios	2,759,255.20	1,998,804.60
A. M. x Gastos Financieros y Otros	635,248.46	517,773.56
A. M. x Transferencias Corrientes Otorgadas	25,419.12	54,106.92
A. M. x Inversiones en Activos Fijos	1,085,385.69	1,155,742.92
A. M. x Transferencias de Capital Otorgadas	3,202.74	0.00
A. M. x Amortización de Endeudamiento Público	2,854,118.52	739,127.99
A. M. x Transferencias entre Dependencias Institucionales	6,374,464.25	6,898,789.01
A. M. x Operaciones de Ejercicios Anteriores	513,833.78	55,853.27
OPERACIONALES	15,225,184.07	14,245,720.37
SERVICIOS DE LA DEUDA	2,854,118.52	739,127.99
AUMENTO NETO DE DISPONIBILIDADES	3,047,957.00	341,671.45
TOTAL USOS	21,135,890.40	15,326,532.90
NO OPERACIONALES	8,630.81	13.09



DEPARTAMENTO DE AHUACHAPÁN
ALCALDIA MUNICIPAL DE AHUACHAPAN
EJECUCIÓN PRESUPUESTARIA DE INGRESOS

Del 01 de Enero Al 31 de Diciembre de 2021 -* Cierre Preliminar

(En dólares de los Estados Unidos de Norteamérica)

Presupuesto Anual
INSTITUCIONAL

Código	Concepto	Presupuesto Modificado	Devengado	Saldo Presupuestario
11	IMPUESTOS	1,158,538.10	1,153,233.60	5,304.50
118	IMPUESTOS MUNICIPALES	1,158,538.10	1,153,233.60	5,304.50
11801	DE COMERCIO	805,717.06	817,417.53	(11,700.47)
11802	DE INDUSTRIA	319,307.28	300,439.88	18,867.40
11803	FINANCIEROS	411.28	342.84	68.44
11804	DE SERVICIOS	2,420.79	2,182.17	238.62
11805	AGROPECUARIOS	8,045.94	9,683.40	(1,637.46)
11818	VIALIDAD	22,635.75	23,167.78	(532.03)
12	TASAS Y DERECHOS	2,557,198.28	2,475,068.23	82,130.05
121	TASAS	2,381,313.13	2,323,720.89	57,592.24
12105	POR SERVICIOS DE CERTIFICACION Y	152,049.21	191,760.92	(39,711.71)
12106	POR EXPEDICION DE DOCUMENTOS	2,136.44	2,544.00	(407.56)
12107	POR ACCESO A LUGARES PUBLICOS	3,313.31	3,670.50	(357.19)
12108	ALUMBRADO PUBLICO	215,081.93	193,842.86	21,239.07
12109	ASEO PUBLICO	550,064.11	484,369.50	65,694.61
12110	CASETAS TELEFONICAS	1,410.45	3,274.67	(1,864.22)
12111	CEMENTERIOS MUNICIPALES	140,561.70	170,322.66	(29,760.96)
12114	FIESTAS	163,962.54	157,188.59	6,773.95
12115	MERCADOS	308,297.93	346,586.10	(38,288.17)
12116	NOMENCLATURA	0.00	5.75	(5.75)
12117	PAVIMENTACION	88,155.87	76,865.20	11,290.67
12118	POSTES, TORRES Y ANTENAS	546,219.65	470,249.07	75,970.58
12119	RASTRO Y TIANGUE	38,905.02	45,703.95	(6,798.93)
12122	TERMINAL DE BUSES	30,019.70	45,081.20	(15,061.50)
12123	BAÑOS Y LAVADEROS PUBLICOS	141,111.33	132,142.05	8,969.28
12199	TASAS DIVERSAS	23.94	113.87	(89.93)
122	DERECHOS	175,885.15	151,347.34	24,537.81
12210	PERMISOS Y LICENCIAS	174,764.57	150,069.99	24,694.58



DEPARTAMENTO DE AHUACHAPÁN
ALCALDIA MUNICIPAL DE AHUACHAPAN
EJECUCIÓN PRESUPUESTARIA DE INGRESOS

Del 01 de Enero Al 31 de Diciembre de 2021 *- Cierre Preliminar

(En dólares de los Estados Unidos de Norteamérica)

Presupuesto Anual
INSTITUCIONAL

Código	Concepto	Presupuesto Modificado	Devengado	Saldo Presupuestario
12211	COTEJO DE FIERROS	1,120.58	1,277.35	(156.77)
14	VENTA DE BIENES Y SERVICIOS	37,370.17	49,777.80	(12,407.63)
142	INGRESOS POR PRESTACION DE	37,370.17	49,777.80	(12,407.63)
14201	SERVICIOS BASICOS	34,694.84	44,945.00	(10,250.16)
14299	SERVICIOS DIVERSOS	2,675.33	4,832.80	(2,157.47)
15	INGRESOS FINANCIEROS Y OTROS	247,883.89	275,074.25	(27,190.36)
153	MULTAS E INTERESES POR MORA	58,211.68	85,049.09	(26,837.41)
15301	MULTAS POR MORA DE IMPUESTOS	21,958.46	15,130.05	6,828.41
15302	INTERESES POR MORA DE	28,681.76	21,311.29	7,370.47
15310	MULTAS POR DECLARACION	980.02	1,014.06	(34.04)
15312	MULTAS POR REGISTRO CIVIL	0.00	20.02	(20.02)
15313	MULTAS AL COMERCIO	357.32	364.68	(7.36)
15314	OTRAS MULTAS MUNICIPALES	4,925.07	46,351.21	(41,426.14)
15315	INTERESES POR VENTA DE	1,309.05	857.78	451.27
154	ARRENDAMIENTO DE BIENES	32,939.57	46,326.50	(13,386.93)
15402	ARRENDAMIENTO DE BIENES	32,939.57	46,326.50	(13,386.93)
157	OTROS INGRESOS NO CLASIFICADOS	156,732.64	143,698.66	13,033.98
15799	INGRESOS DIVERSOS	156,732.64	143,698.66	13,033.98
16	TRANSFERENCIAS CORRIENTES	809,762.03	291,716.82	518,045.21
162	TRANSFERENCIAS CORRIENTES DEL	777,362.03	266,110.15	511,251.88
16201	TRANSFERENCIAS CORRIENTES DEL	97,409.65	3,497.50	93,912.15
1620701	OBLIGACIONES Y TRANSFERENCIAS	0.00	87,014.27	(87,014.27)
1622303	INSTITUTO SALVADOREÑO DE	679,952.38	175,598.38	504,354.00
163	TRANSFERENCIAS CORRIENTES DEL	32,400.00	25,606.67	6,793.33
16301	DE EMPRESAS PRIVADAS NO	32,400.00	25,606.67	6,793.33
21	VENTA DE ACTIVOS FIJOS	9,445.60	3,860.87	5,584.73
212	VENTA DE BIENES INMUEBLES	9,445.60	3,860.87	5,584.73
21201	VENTA DE TERRENOS	9,445.60	3,860.87	5,584.73



DEPARTAMENTO DE AHUACHAPÁN
ALCALDIA MUNICIPAL DE AHUACHAPAN
EJECUCIÓN PRESUPUESTARIA DE INGRESOS

Del 01 de Enero Al 31 de Diciembre de 2021 -* Cierre Preliminar

(En dólares de los Estados Unidos de Norteamérica)

Presupuesto Anual
INSTITUCIONAL

Código	Concepto	Presupuesto Modificado	Devengado	Saldo Presupuestario
22	TRANSFERENCIAS DE CAPITAL	4,588,633.17	2,462,558.58	2,126,074.59
222	TRANSFERENCIAS DE CAPITAL DEL	4,514,014.94	2,406,278.58	2,107,736.36
22201	TRANSFERENCIAS DE CAPITAL DEL	270,395.03	424,239.11	(153,844.08)
2220701	OBLIGACIONES Y TRANSFERENCIAS	986,957.94	899,943.67	87,014.27
2222303	INSTITUTO SALVADOREÑO DE	3,256,661.97	1,082,095.80	2,174,566.17
224	TRANSFERENCIAS DE CAPITAL DEL	74,618.23	56,280.00	18,338.23
22401	DE EMPRESAS PRIVADAS NO	74,618.23	56,280.00	18,338.23
31	ENDEUDAMIENTO PUBLICO	5,000,000.00	5,000,000.00	0.00
313	CONTRATACION DE EMPRESTITOS	5,000,000.00	5,000,000.00	0.00
31308	DE EMPRESAS PRIVADAS	5,000,000.00	5,000,000.00	0.00
32	SALDOS AÑOS ANTERIORES	6,644,792.57	0.00	6,644,792.57
321	SALDOS INICIALES DE CAJA Y BANCO	2,058,688.13	0.00	2,058,688.13
32102	SALDO INICIAL EN BANCO	2,058,688.13	0.00	2,058,688.13
322	CUENTAS POR COBRAR ANOS	4,586,104.44	0.00	4,586,104.44
32201	CUENTAS POR COBRAR DE AÑOS	4,586,104.44	0.00	4,586,104.44
	Totales	21,053,623.81	11,711,290.15	9,342,333.66
	Total Cuenta	21,053,623.81	11,711,290.15	9,342,333.66
	Total Rubro	21,053,623.81	11,711,290.15	9,342,333.66



SELO Y FIRMA DE JEFE DE UNIDAD FINANCIERA
Licdo. Juan Carlos Zepeda Marroquín
Alcalde Municipal



SELO Y FIRMA DEL CONTADOR
Licda. Jeamileth Margarita Menéndez



DEPARTAMENTO DE AHUACHAPÁN
ALCALDIA MUNICIPAL DE AHUACHAPAN
EJECUCIÓN PRESUPUESTARIA DE EGRESOS

Del 01 de Enero Al 31 de Diciembre de 2021 *- Cierre Preliminar

(En dólares de los Estados Unidos de Norteamérica)

Presupuesto Anual
INSTITUCIONAL

Código	Concepto	Presupuesto Modificado	Devengado	Saldo Presupuestario
51	REMUNERACIONES	4,788,181.31	3,893,046.03	895,135.28
511	REMUNERACIONES PERMANENTES	3,595,451.61	2,770,788.27	824,663.34
51101	SUELDOS	1,766,921.85	1,766,595.78	326.07
51102	SALARIOS POR JORNAL	1,326,089.07	577,136.32	748,952.75
51103	AGUINALDOS	293,779.23	220,730.00	73,049.23
51105	DIETAS	194,500.00	193,000.00	1,500.00
51107	BENEFICIOS ADICIONALES	14,161.46	13,326.17	835.29
512	REMUNERACIONES EVENTUALES	497,790.53	440,588.73	57,201.80
51201	SUELDOS	497,790.53	440,588.73	57,201.80
513	REMUNERACIONES	53,436.31	53,436.31	0.00
51301	HORAS EXTRAORDINARIAS	53,436.31	53,436.31	0.00
514	CONTRIBUCIONES PATRONALES A	208,255.19	204,375.30	3,879.89
51401	POR REMUNERACIONES	208,255.19	204,375.30	3,879.89
515	CONTRIBUCIONES PATRONALES A	165,133.67	165,071.34	62.33
51501	POR REMUNERACIONES	165,133.67	165,071.34	62.33
516	GASTOS DE REPRESENTACIÓN	18,000.00	18,000.00	0.00
51601	POR PRESTACION DE SERVICIOS EN	18,000.00	18,000.00	0.00
517	INDEMNIZACIONES	152,011.83	143,543.41	8,468.42
51701	AL PERSONAL DE SERVICIOS	112,855.96	104,387.54	8,468.42
51702	AL PERSONAL DE SERVICIOS	39,155.87	39,155.87	0.00
519	REMUNERACIONES DIVERSAS	98,102.17	97,242.67	859.50
51903	PRESTACIONES SOCIALES AL	36,796.76	36,480.00	316.76
51999	REMUNERACIONES DIVERSAS	61,305.41	60,762.67	542.74
54	ADQUISICIONES DE BIENES Y	6,951,577.93	3,135,404.79	3,816,173.14
541	BIENES DE USO Y CONSUMO	4,064,078.36	1,519,608.07	2,544,470.29
54101	PRODUCTOS ALIMENTICIOS PARA	168,881.61	167,715.44	1,166.17
54102	PRODUCTOS ALIMENTICIOS PARA	40.00	40.00	0.00
54103	PRODUCTOS AGROPECUARIOS Y	20,983.42	17,107.10	3,876.32



DEPARTAMENTO DE AHUACHAPÁN
ALCALDIA MUNICIPAL DE AHUACHAPAN
EJECUCIÓN PRESUPUESTARIA DE EGRESOS

Del 01 de Enero Al 31 de Diciembre de 2021 -* Cierre Preliminar

(En dólares de los Estados Unidos de Norteamérica)

Presupuesto Anual
INSTITUCIONAL

Código	Concepto	Presupuesto Modificado	Devengado	Saldo Presupuestario
54104	PRODUCTOS TEXTILES Y	126,874.49	69,590.26	57,284.23
54105	PRODUCTOS DE PAPEL Y CARTON	38,860.57	33,277.54	5,583.03
54106	PRODUCTOS DE CUERO Y CAUCHO	35,427.06	4,687.84	30,739.22
54107	PRODUCTOS QUIMICOS	354,112.80	319,518.98	34,593.82
54108	PRODUCTOS FARMACEUTICOS Y	28,372.99	10,712.69	17,660.30
54109	LLANTAS Y NEUMATICOS	21,178.94	6,947.91	14,231.03
54110	COMBUSTIBLES Y LUBRICANTES	209,323.55	182,134.58	27,188.97
54111	MINERALES NO METALICOS Y	424,522.52	279,236.50	145,286.02
54112	MINERALES METALICOS Y	148,376.23	72,923.46	75,452.77
54113	MATERIALES E INSTRUMENTAL DE	7,867.26	7,275.83	591.43
54114	MATERIALES DE OFICINA	17,757.78	7,404.26	10,353.52
54115	MATERIALES INFORMATICOS	34,274.75	25,084.94	9,189.81
54116	LIBROS, TEXTOS, UTILES DE	10,423.85	10,147.58	276.27
54117	MATERIALES DE DEFENSA Y	4,264.01	4,264.01	0.00
54118	HERRAMIENTAS, REPUESTOS Y	48,362.06	39,304.51	9,057.55
54119	MATERIALES ELECTRICOS	72,621.51	49,251.61	23,369.90
54121	ESPECIES MUNICIPALES DIVERSAS	50,000.00	35,730.00	14,270.00
54199	BIENES DE USO Y CONSUMO	2,241,552.96	177,253.03	2,064,299.93
542	SERVICIOS BASICOS	561,874.56	518,187.28	43,687.28
54201	SERVICIOS DE ENERGIA ELECTRICA	134,682.04	123,220.27	11,461.77
54202	SERVICIOS DE AGUA	131,924.36	113,137.91	18,786.45
54203	SERVICIOS DE	48,485.93	41,677.40	6,808.53
54204	SERVICIOS DE CORREOS	40.93	36.80	4.13
54205	ALUMBRADO PUBLICO	246,741.30	240,114.90	6,626.40
543	SERVICIOS GENERALES Y	1,372,016.13	337,926.97	1,034,089.16
54301	MANTENIMIENTOS Y REPARACIONES	61,639.84	55,362.32	6,277.52
54302	MANTENIMIENTOS Y REPARACIONES	27,563.22	16,453.59	11,109.63
54303	MANTENIMIENTOS Y REPARACIONES	16,475.10	2,006.06	14,469.04



DEPARTAMENTO DE AHUACHAPÁN
ALCALDÍA MUNICIPAL DE AHUACHAPÁN
EJECUCIÓN PRESUPUESTARIA DE EGRESOS

Del 01 de Enero Al 31 de Diciembre de 2021 *- Cierre Preliminar

(En dólares de los Estados Unidos de Norteamérica)

Presupuesto Anual
INSTITUCIONAL

Código	Concepto	Presupuesto Modificado	Devengado	Saldo Presupuestario
54304	TRANSPORTES, FLETES Y	61,400.27	26,197.81	35,202.46
54305	SERVICIOS DE PUBLICIDAD	1,711.72	500.00	1,211.72
54307	SERVICIOS DE LIMPIEZA Y	623.07	500.00	123.07
54313	IMPRESIONES, PUBLICACIONES Y	239,576.51	14,015.48	225,561.03
54314	ATENCIÓNES OFICIALES	77,856.46	71,298.58	6,557.88
54316	ARRENDAMIENTO DE BIENES	38.13	0.00	38.13
54317	ARRENDAMIENTO DE BIENES	129,502.40	127,808.64	1,693.76
54399	SERVICIOS GENERALES Y	755,629.41	23,784.49	731,844.92
544	PASAJES Y VIATICOS	5,681.31	3,257.00	2,424.31
54401	PASAJES AL INTERIOR	636.34	510.50	125.84
54403	VIATICOS POR COMISION INTERNA	5,027.76	2,746.50	2,281.26
54404	VIATICOS POR COMISION EXTERNA	17.21	0.00	17.21
545	CONSULTORIAS, ESTUDIOS E	46,118.82	19,594.00	26,524.82
54501	SERVICIOS MEDICOS	30.00	0.00	30.00
54502	SERVICIOS DEL MEDIO AMBIENTE Y	466.63	0.00	466.63
54503	SERVICIOS JURIDICOS	6,910.68	3,000.00	3,910.68
54504	SERVICIOS DE CONTABILIDAD Y	16,618.63	5,952.00	10,666.63
54505	SERVICIOS DE CAPACITACION	3,259.25	2,160.00	1,099.25
54599	CONSULTORIAS, ESTUDIOS E	18,833.63	8,482.00	10,351.63
546	TRATAMIENTO DE DESECHOS	901,808.75	736,831.47	164,977.28
54602	DEPOSITO DESECHOS	638,233.81	509,607.68	128,626.13
54699	SERVICIOS DIVERSOS	263,574.94	227,223.79	36,351.15
55	GASTOS FINANCIEROS Y OTROS	670,929.52	635,323.32	35,606.20
553	INTERESES Y COMISIONES DE	408,667.71	377,965.33	30,702.38
55302	DE INSTITUCIONES	13,066.62	9,347.24	3,719.38
55307	DE EMPRESAS PRIVADAS NO	103,953.16	103,899.63	53.53
55308	DE EMPRESAS PRIVADAS	291,647.93	264,718.46	26,929.47
555	IMPUESTOS, TASAS Y DERECHOS	190.21	106.84	83.37



DEPARTAMENTO DE AHUACHAPÁN
ALCALDIA MUNICIPAL DE AHUACHAPÁN
EJECUCIÓN PRESUPUESTARIA DE EGRESOS

Del 01 de Enero Al 31 de Diciembre de 2021 -* Cierre Preliminar

(En dólares de los Estados Unidos de Norteamérica)

Presupuesto Anual
INSTITUCIONAL

Código	Concepto	Presupuesto Modificado	Devengado	Saldo Presupuestario
55509	DEVOLUCIONES DE IMPUESTOS	190.21	106.84	83.37
556	SEGUROS, COMISIONES Y GASTOS	214,111.65	212,192.90	1,918.75
55601	PRIMAS Y GASTOS DE SEGUROS DE	668.06	183.63	484.43
55602	PRIMAS Y GASTOS DE SEGUROS DE	20,698.69	20,284.53	414.16
55603	COMISIONES Y GASTOS BANCARIOS	192,744.90	191,724.74	1,020.16
557	OTROS GASTOS NO CLASIFICADOS	47,959.95	45,058.25	2,901.70
55799	GASTOS DIVERSOS	47,959.95	45,058.25	2,901.70
56	TRANSFERENCIAS CORRIENTES	77,612.87	25,419.12	52,193.75
562	TRANSFERENCIAS CORRIENTES AL	61,013.12	21,913.12	39,100.00
56201	TRANSFERENCIAS CORRIENTES AL	61,013.12	21,913.12	39,100.00
563	TRANSFERENCIAS CORRIENTES AL	16,599.75	3,506.00	13,093.75
56304	A PERSONAS NATURALES	5,680.75	3,140.00	2,540.75
56305	BECAS	10,919.00	366.00	10,553.00
61	INVERSIONES EN ACTIVOS FIJOS	5,578,188.60	1,158,674.76	4,419,513.84
611	BIENES MUEBLES	549,845.67	96,806.91	453,038.76
61101	MOBILIARIOS	77,425.00	4,018.00	73,407.00
61102	MAQUINARIAS Y EQUIPOS	8,795.16	6,482.59	2,312.57
61103	EQUIPOS MEDICOS Y DE	7.50	0.00	7.50
61104	EQUIPOS INFORMÁTICOS	36,907.61	10,660.94	26,246.67
61105	VEHICULOS DE TRANSPORTE	200,000.00	0.00	200,000.00
61108	HERRAMIENTAS Y REPUESTOS	29,361.22	19,066.99	10,294.23
61109	MAQUINARIA Y EQUIPO DE	112,279.83	16,890.90	95,388.93
61110	MAQUINARIA Y EQUIPO DE	108.00	108.00	0.00
61199	BIENES MUEBLES DIVERSOS	84,961.35	39,579.49	45,381.86
612	BIENES INMUEBLES	30,000.00	0.00	30,000.00
61201	TERRENOS	30,000.00	0.00	30,000.00
614	INTANGIBLES	26,025.56	10,866.90	15,158.66
61403	DERECHOS DE PROPIEDAD	26,025.56	10,866.90	15,158.66



DEPARTAMENTO DE AHUACHAPÁN
ALCALDIA MUNICIPAL DE AHUACHAPAN
EJECUCIÓN PRESUPUESTARIA DE EGRESOS

Del 01 de Enero Al 31 de Diciembre de 2021 -* Cierre Preliminar

(En dólares de los Estados Unidos de Norteamérica)

Presupuesto Anual
INSTITUCIONAL

Código	Concepto	Presupuesto Modificado	Devengado	Saldo Presupuestario
615	ESTUDIOS DE PRE INVERSION	113,024.90	0.00	113,024.90
61501	PROYECTOS DE CONSTRUCCIONES	100,000.00	0.00	100,000.00
61599	PROYECTOS Y PROGRAMAS DE	13,024.90	0.00	13,024.90
616	INFRAESTRUCTURA	4,859,292.47	1,051,000.95	3,808,291.52
61601	VIALES	2,843,141.40	707,362.77	2,135,778.63
61602	DE SALUD Y SANEAMIENTO	275,209.26	0.00	275,209.26
61603	DE EDUCACIÓN Y RECREACION	608,934.45	221,457.36	387,477.09
61604	DE VIVIENDA Y OFICINA	132,775.00	0.00	132,775.00
61606	ELECTRICAS Y COMUNICACIONES	460,982.93	122,180.82	338,802.11
61699	OBRAS DE INFRAESTRUCTURA	538,249.43	0.00	538,249.43
62	TRANSFERENCIAS DE CAPITAL	3,202.74	3,202.74	0.00
622	TRANSFERENCIAS DE CAPITAL AL	3,202.74	3,202.74	0.00
62201	TRANSFERENCIAS DE CAPITAL AL SP	3,202.74	3,202.74	0.00
71	AMORTIZACION DE ENDEUDAMIENTO	2,983,930.84	2,854,118.52	129,812.32
713	AMORTIZACIONES DE EMPRESTITOS	2,983,930.84	2,854,118.52	129,812.32
71302	DE INSTITUCIONES	247,776.37	189,260.53	58,515.84
71307	DE EMPRESAS PRIVADAS NO	160,087.25	160,086.45	0.80
71308	DE EMPRESAS PRIVADAS	2,576,067.22	2,504,771.54	71,295.68



DEPARTAMENTO DE AHUACHAPÁN
ALCALDIA MUNICIPAL DE AHUACHAPAN
EJECUCIÓN PRESUPUESTARIA DE EGRESOS

Del 01 de Enero Al 31 de Diciembre de 2021 -* Cierre Preliminar

(En dólares de los Estados Unidos de Norteamérica)

Presupuesto Anual
INSTITUCIONAL

Totales	21,053,623.81	11,705,189.28	9,348,434.53
Total Cuenta	21,053,623.81	11,705,189.28	9,348,434.53
Total Rubro	21,053,623.81	11,705,189.28	9,348,434.53



SELLO Y FIRMA DEL CONTADOR
Licda. Jeamileth Margarita Menendez



SELLO Y FIRMA DE JEFE DE UNIDAD FINANCIERA
Licdo. Juan Carlos Zepeda Marroquín
Alcalde Municipal



DEPARTAMENTO DE AHUACHAPÁN
ALCALDIA MUNICIPAL DE AHUACHAPAN
ECONÓMICO DE INGRESO

Del 01 de Enero Al 31 de Diciembre de 2021 *- Cierre Preliminar
(En dólares de los Estados Unidos de Norteamérica)

INSTITUCIONAL

INGRESOS CORRIENTES		4,244,870.70
INGRESOS TRIBUTARIOS	1,153,233.60	
IMPUESTOS DIRECTOS	1,153,233.60	
INGRESOS NO TRIBUTARIOS	2,475,068.23	
TASAS	2,323,720.89	
DERECHOS	151,347.34	
VENTA DE BIENES Y SERVICIOS	49,777.80	
VENTA DE BIENES Y SERVICIOS	49,777.80	
INGRESOS FINANCIEROS Y OTROS	275,074.25	
INTERESES POR MORA Y MULTA	85,049.09	
ARRENDAMIENTOS DE BIENES	46,326.50	
OTROS INGRESOS NO CLASIFICADOS	143,698.66	
TRANSFERENCIAS CORRIENTES	291,716.82	
TRANSFERENCIAS CORRIENTES DEL SECTOR PUBLICO	266,110.15	
TRANSFERENCIAS CORRIENTES DEL SECTOR PRIVADO	25,606.67	
INGRESOS DE CAPITAL		2,466,419.45
VENTA DE ACTIVOS FIJOS	3,860.87	
VENTA DE ACTIVOS FIJOS	3,860.87	
TRANSFERENCIAS DE CAPITAL	2,462,558.58	
TRANSFERENCIAS DE CAPITAL DEL SECTOR PUBLICO	2,406,278.58	
TRANSFERENCIAS DE CAPITAL DEL SECTOR EXTERNO	56,280.00	
FINANCIAMIENTO		5,000,000.00
ENDEUDAMIENTO PUBLICO	5,000,000.00	
CONTRATACION DE EMPRESTITOS INTERNOS	5,000,000.00	

Total de Ingreso: 11,711,290.15



SELO Y FIRMA DE JEFE DE UNIDAD FINANCIERA
Licdo. Juan Carlos Zepeda Marroquin
Alcalde Municipal



SELO Y FIRMA DEL CONTADOR,
Licda. Jeamileth Margarita Menéndez



DEPARTAMENTO DE AHUACHAPÁN
ALCALDIA MUNICIPAL DE AHUACHAPAN
ECONÓMICO DE EGRESO

Del 01 de Enero Al 31 de Diciembre de 2021 -* Cierre Preliminar
(En dólares de los Estados Unidos de Norteamérica)

INSTITUCIONAL

GASTOS CORRIENTES		6,390,893.04
GASTOS DE CONSUMO O GESTION OPERATIVA		5,730,700.66
REMUNERACIONES	3,628,887.46	
BIENES Y SERVICIOS	2,101,813.20	
GASTOS FINANCIEROS Y OTROS		635,139.26
INTERESES Y COMISIONES DE EMPRESTITOS INTERNOS	377,965.33	
IMPUESTOS, TASAS Y DERECHOS	106.84	
SEGUROS, COMISIONES Y GASTOS BANCARIOS	212,008.84	
OTROS GASTOS NO CLASIFICADOS	45,058.25	
TRANSFERENCIAS CORRIENTES		25,053.12
TRANSFERENCIAS CORRIENTES AL SECTOR PÚBLICO	21,913.12	
TRANSFERENCIAS CORRIENTES AL SECTOR PRIVADO	3,140.00	
GASTOS DE CAPITAL		2,460,177.72
INVERSIONES EN ACTIVOS FIJOS		1,158,674.76
BIENES MUEBLES	96,806.91	
INTANGIBLES	10,866.90	
INFRAESTRUCTURA	1,051,000.95	
INVERSIONES EN CAPITAL HUMANO		1,298,300.22
INVERSIONES EN CAPITAL HUMANO	1,298,300.22	
TRANSFERENCIAS DE CAPITAL		3,202.74
TRANSFERENCIAS DE CAPITAL AL SECTOR PÚBLICO	3,202.74	
APLICACIONES FINANCIERAS		2,854,118.52
AMORTIZACIONES ENDEUDAMIENTO PÚBLICO		2,854,118.52
AMORTIZACIONES DE EMPRESTITOS INTERNOS		2,854,118.52

Total de Egreso: 11,705,189.28



SELLO Y FIRMA DE JEFE DE UNIDAD FINANCIERA
Licdo. Juan Carlos Zepeda Marroquín
Alcalde Municipal



SELLO Y FIRMA DEL CONTADOR
Licda. Jeamileth Margarita Menéndez