



GOBIERNO MUNICIPAL  
SAN SALVADOR OESTE

UNIDAD DE ACCESO A LA INFORMACIÓN PÚBLICA

[alcaldiasansalvadoroeste.com](http://alcaldiasansalvadoroeste.com)

2536-6200 Ext.: 126

ESTADÍSTICAS GENERADAS POR LA  
MUNICIPALIDAD  
SEGUNDO TRIMESTRE



UNIDAD DE ACCESO A LA INFORMACIÓN  
PÚBLICA

SAN SALVADOR OESTE  
2024.



## INDICE

Estadísticas generadas por las Unidades de la Alcaldía de San Salvador Oeste. ....	1
Unidad de Activo Fijo.....	1
Unidad de Biblioteca.....	15
Unidad de Bienestar Animal. ....	16
Cuerpo de Agentes Municipales.....	19
Departamento de Catastro y Registro Tributario. ....	22
Departamento de Cementerio.....	30
Centro Integral de Atención Municipal.....	37
Departamento de contabilidad.....	43
Unidad Contravencional.....	47
Unidad de Cuentas Corrientes. ....	54
Gerencia de Desarrollo Social. ....	57
Unidad de Desarrollo Urbano, Distrito de Apopa.....	58
Gerencia Ambiental. ....	61
Gerencia Legal.....	65
Unidad de Identidad Cultural.....	67
Departamento de Desarrollo de Proyectos.....	68
Unidad de la Niñez y Juventud.....	70
Unidad de Mediación.....	74
Unidad de Mercados.....	78
Departamento de Presupuesto.....	80
Departamento de Promoción para la Salud. ....	81
Unidad de Promoción Social, Arte y Cultura.....	94
Dirección de Protección Civil. ....	98
Unidad de Recuperación de Mora.....	105
Unidad del Registro del Estado Familiar.....	117
SECRETARÍA MUNICIPAL.....	121
Servicios Generales.....	129
Unidad de Gestión Documental y Archivo.....	130
Unidad de la Mujer. ....	131



Unidad de Acceso a la Información Pública.....136



Estadísticas generadas por las Unidades de la Alcaldía de San Salvador Oeste.

Estadísticas que generen, protegiendo la información confidencial.	Art. 10 numeral 23 de la LAIP y art. 1.21 L2	Estadísticas generadas: datos numéricos, no datos personales.
		Actualización trimestral.

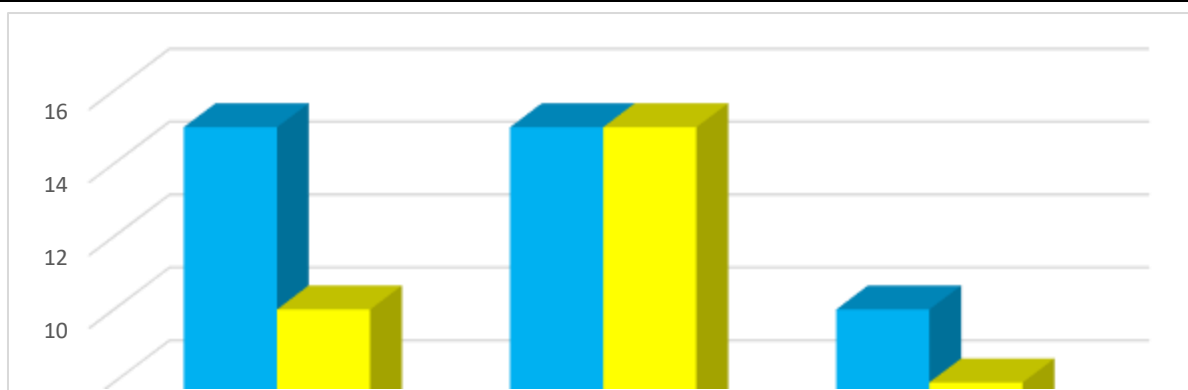
Unidad de Activo Fijo.

### Distrito de Apopa.

Unidades Inventariadas

Del 01 de abril al 30 de junio 2023

META	ACTIVIDADES SUSTANTIVAS			Abril	Mayo	Junio	Total
Elaboración de Informes de recepción de bienes para cada una de las 53 unidades de la municipalidad.	1	Visitar cada unidad para verificación física.	Proyectado	15	15	10	40
	2	Asignación de código para cada bien mueble de la unidad.	Ejecutado	10	15	8	33
	3	Elaboración de informe de recepción de bienes para cada jefe de unidad.	Diferencia	-5	0	-2	-7





Actualización de Metas proyectadas.

Del 01 de abril al 30 de junio 2023

META	Unidad de Medida	Proyectado	Alcanzado	Diferencia
Elaboración de Informes de recepción de bienes para cada una de las 53 unidades de la municipalidad.	UNIDAD	15	14	-1
Elaboración de informe con actualización de estado de los inmuebles de la municipalidad	Porcentaje	5%	5%	0%
Elaboración de Informe con actualización de estado de los vehículos de la municipalidad	Porcentaje	10%	10%	0%
Actualización de Ingresos, Traslados y descargos	Porcentaje	24%	24%	0%
<b>TOTAL</b>				

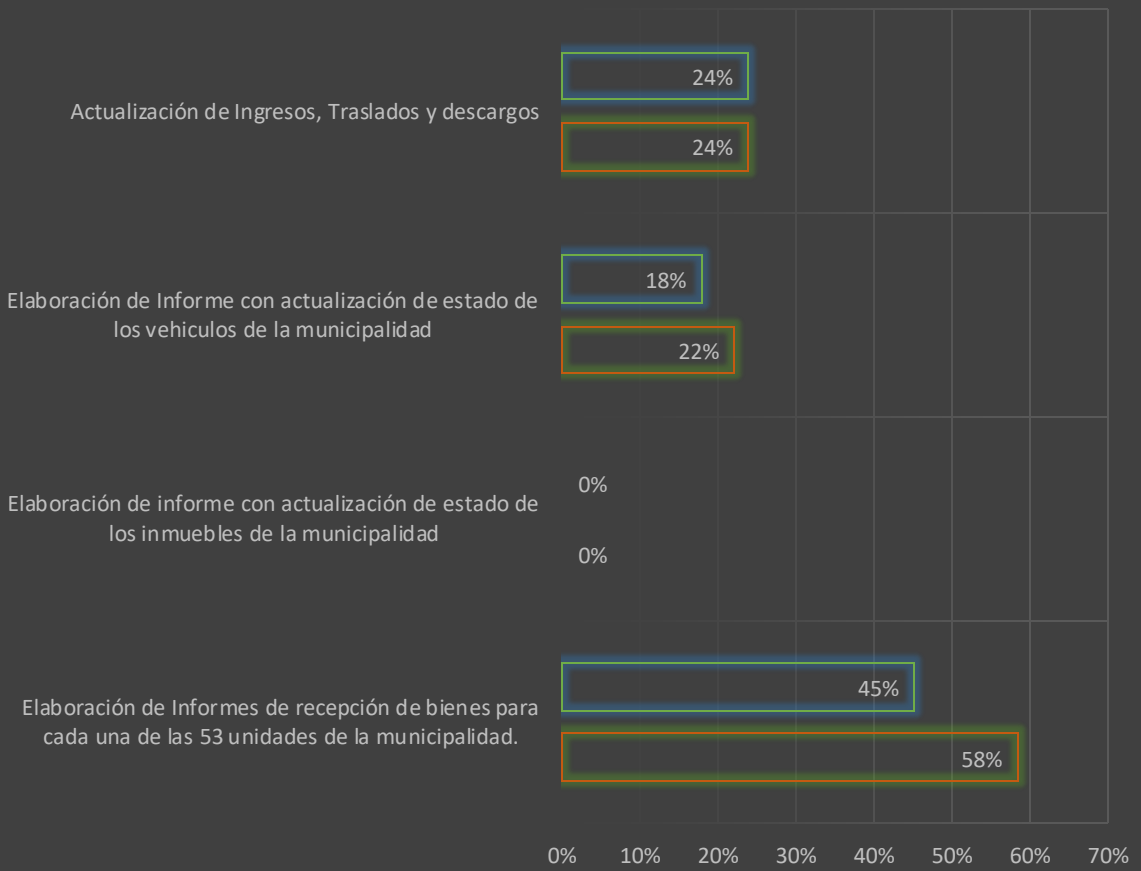
META	Proyectado	Alcanzado	Diferencia	% Alcanzado en relación al proyectado
------	------------	-----------	------------	---------------------------------------



Elaboración de Informes de recepción de bienes para cada una de las 53 unidades de la municipalidad.	58%	45%	-13%	77%
Elaboración de informe con actualización de estado de los inmuebles de la municipalidad	0%	0%	0%	100%
Elaboración de Informe con actualización de estado de los vehículos de la municipalidad	22%	18%	-4%	81%
Actualización de Ingresos, Traslados y descargos	24%	24%	0%	100%
PROMEDIO	26%	22%	-4%	90%

### Metas proyectadas y alcanzadas en segundo trimestre.

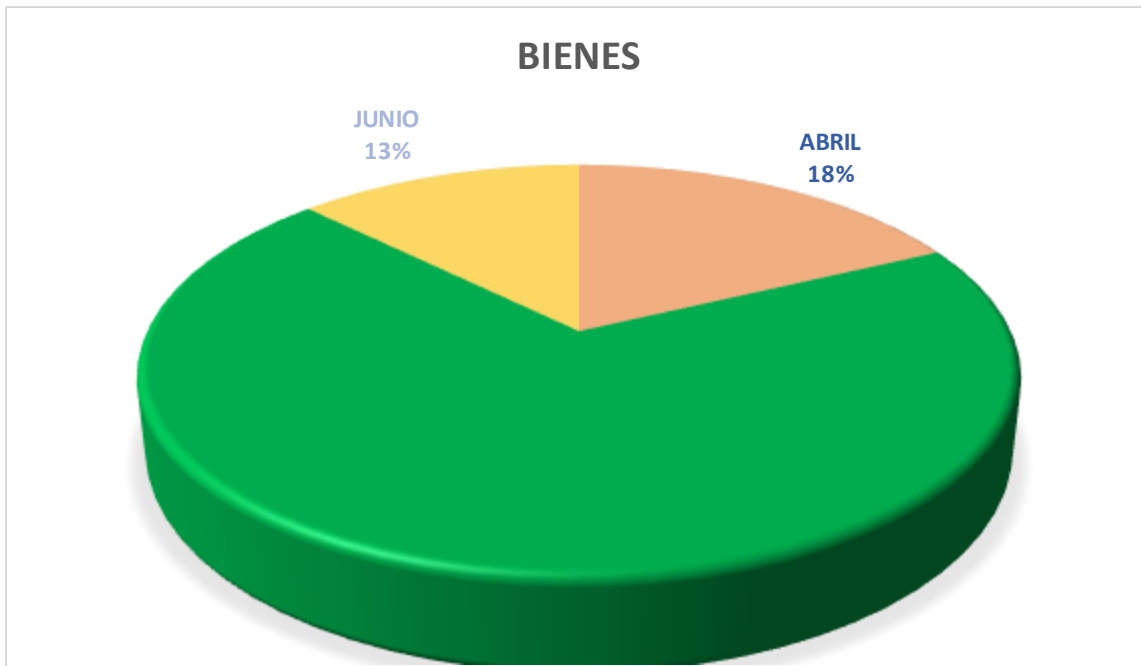
Alcanzado (verde)    Proyectado (naranja)





Bienes Descargados  
Del 01 de abril al 30 de junio 2024

Mes	Bienes
ABRIL	17
MAYO	66
JUNIO	12
<b>TOTAL</b>	<b>95</b>

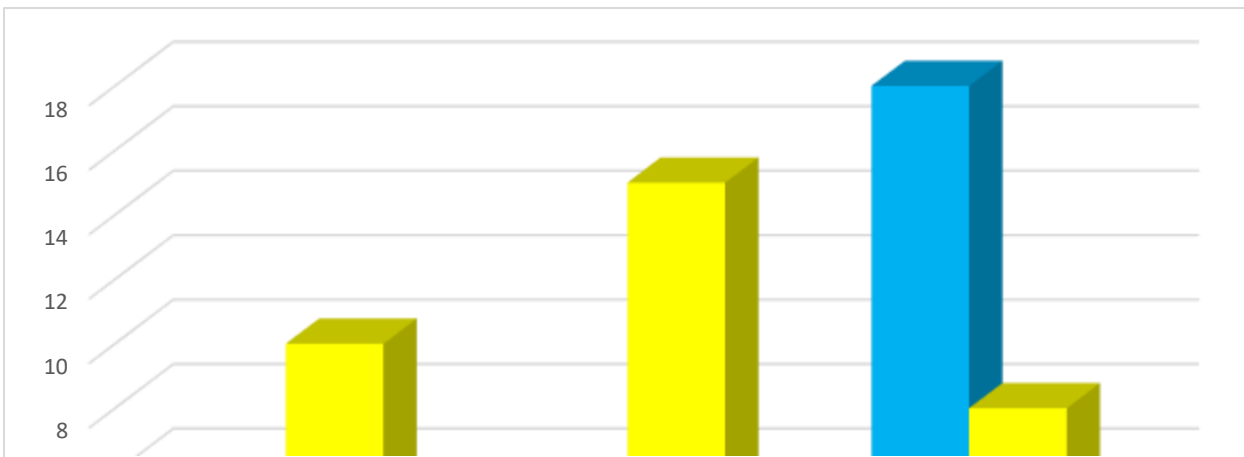




### Distrito de Nejapa.

Unidades Inventariadas  
Del 01 de abril al 30 de junio 2024

META	ACTIVIDADES SUSTANTIVAS			Abril	Mayo	Junio	Total
Elaboración de Informes de recepción de bienes para cada una de las 50 unidades de la municipalidad.	1	Visitar cada unidad para verificación física.	Ejecutado	0	3	18	21
	2	Asignación de código para cada bien mueble de la unidad.	Ejecutado	0	0	0	0
	3	Elaboración de informe de recepción de bienes para cada jefe de unidad.	Ejecutado	0	3	18	21







Actualización de Metas proyectadas.  
Del 01 de abril al 30 de junio 2024

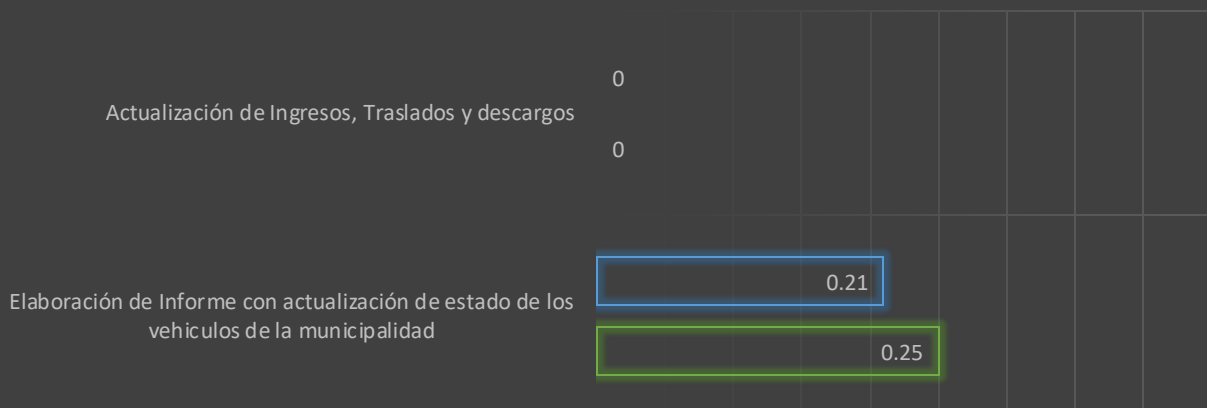
META	Unidad de Medida	Proyectado	Alcanzado	Diferencia
Elaboración de Informes de recepción de bienes para cada una de las 50 unidades de la municipalidad.	UNIDAD	25	21	-4
Elaboración de informe con actualización de estado de los inmuebles de la municipalidad	Porcentaje	5%	5%	0%
Elaboración de Informe con actualización de estado de los vehículos de la municipalidad	Porcentaje	100%	100%	0%
Actualización de Ingresos, Traslados y descargos	Porcentaje	3%	3%	0%
<b>TOTAL</b>				



META	Proyectado	Alcanzado	Diferencia	% Alcanzado en relación al proyectado
Elaboración de Informes de recepción de bienes para cada una de las 50 unidades de la municipalidad.	42%	42%	0%	100%
Elaboración de informe con actualización de estado de los inmuebles de la municipalidad	0%	0%	0%	100%
Elaboración de Informe con actualización de estado de los vehículos de la municipalidad	25%	21%	-4%	84%
Actualización de Ingresos, Traslados y descargos	0%	0%	0%	0%
PROMEDIO	17%	16%	-1%	71%

### Metas proyectadas y alcanzadas en segundo trimestre.

□ Alcanzado □ Proyectado





Bienes Descargados  
Del 01 de abril al 30 de junio 2024

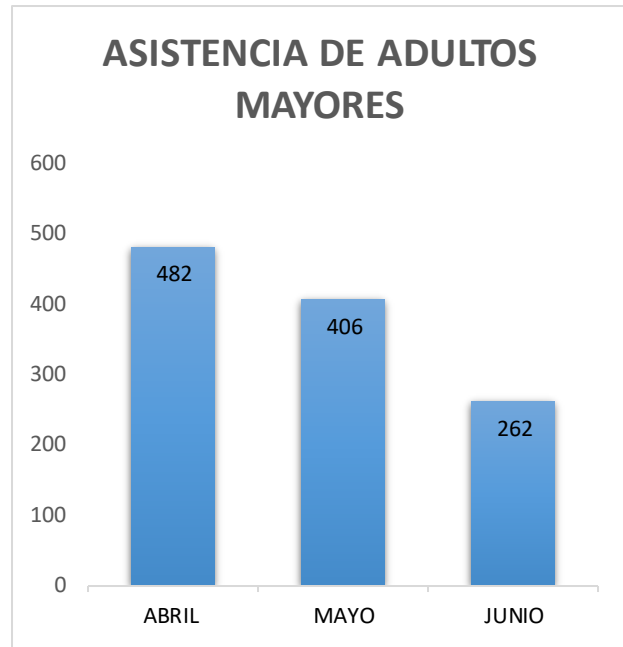
Mes	Bienes
ABRIL	0
MAYO	0
JUNIO	0
TOTAL	0

Unidad del Adulto Mayor.

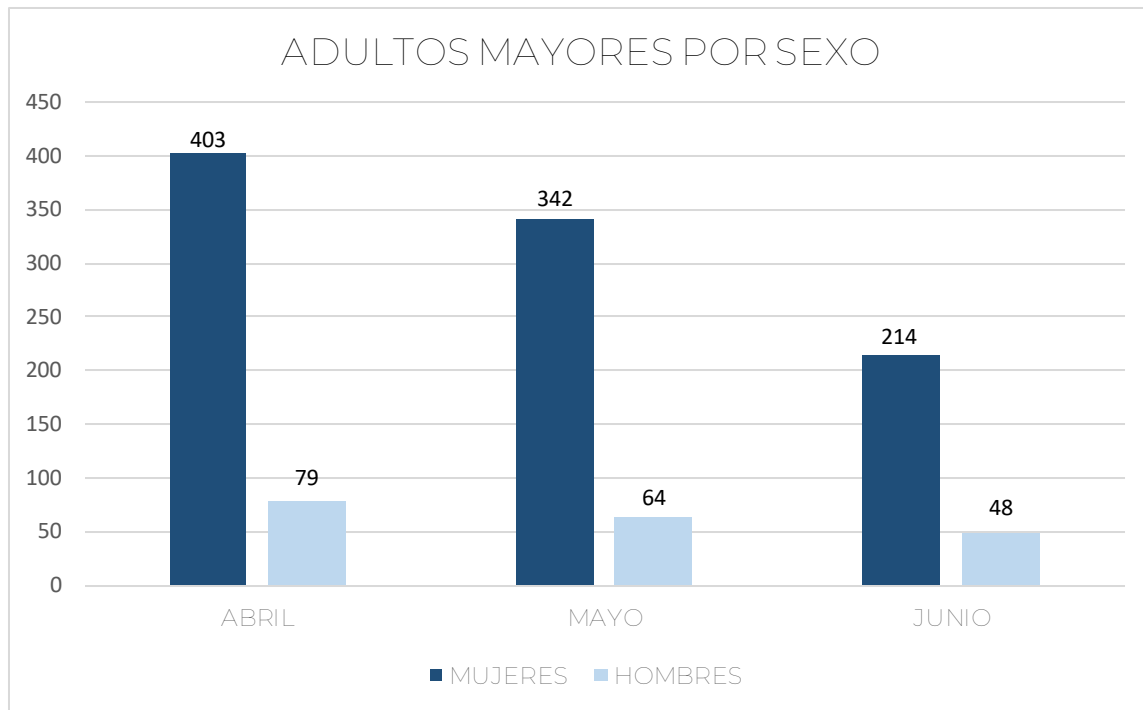
ESTADÍSTICAS  
ADULTO MAYOR 2024



ABRIL	MAYO	JUNIO
482	406	262



ADULTOS MAYORES POR SEXO MESES: ABRIL, MAYO Y JUNIO 2024



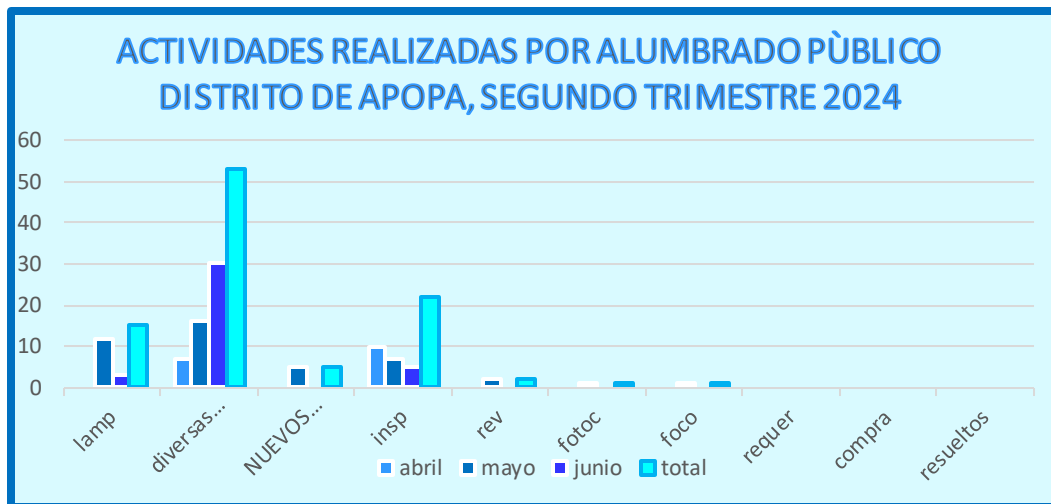
MESES	MUJERES	HOMBRES	TOTAL
ABRIL	403	79	482
MAYO	342	64	406
JUNIO	214	48	262

Nota: En el segundo trimestre los grupos de las comunidades no se atendieron por falta de recursos.

Unidad de Alumbrado Público.

ACTIVIDADES REALIZADAS POR EL DEPARTAMENTO DE ALUMBRADO PÚBLICO EN LUMINARIAS ANTIGUAS, DEL DISTRITO DE APOPA, DE ABRIL A JUNIO DEL AÑO 2024

MES	LAMP.	OTRAS/REPS	INSP.	REV.	NUEVOS SERVICIOS	REQUERIMIENTOS	COMPRAS	RESULTOS
ABRIL		7	10					
MAYO	12	16	7	2	5			
JUNIO	3	30	5					
TOTAL	15	53	22	2	5	0	0	0

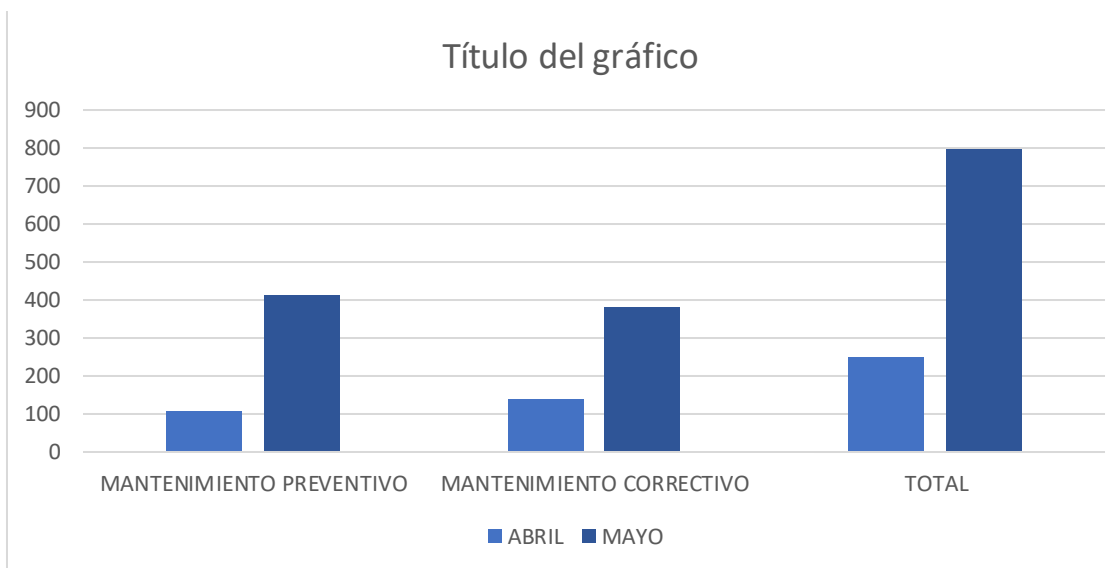


El Segundo Trimestre del 2024, se han realizado 53 reparaciones diversas entre ellas: reparación de Sistemas Eléctricos y de Iluminación en Edificios Municipales Descentralizados, en Centros Escolares, en Casas Comunales, entre otros, se realizaron 22 Inspecciones en Edificio del Distrito de Apopa y Edificios Anexos, Se intervinieron 15 Lámparas Antiguas, se realizaron 5 Nuevos Servicio de Alumbrado Público, entre otras actividades ejecutadas como levantamientos presupuestarios de materiales eléctricos.

ACTIVIDADES REALIZADAS DE ABRIL A JUNIO DEL AÑO 2024  
LÀMPARAS LED

Trabajos realizados en el Distrito de apopa de las luminarias tipo LED durante el periodo del 1 de abril hasta el 30 de junio del 2024.

MES	MANTNIMIENTO CORRECTIVO	MANTENIMIENTO PREVENTIVO	TOTAL
ABRIL	106	415	521
MAYO	141	379	520
TOTAL	247	794	1041



Descripción del mantenimiento preventivo.

Se verifica conexiones eléctricas de la luminaria, estado de la fotocelda, estado del herraje de la lámpara y estado de la luminaria. A demás se limpia el chasis de



la luminaria y se libera el cono lumínico si está siendo bloqueado por un obstáculo.

Descripción del mantenimiento correctivo.

Si la luminaria presenta algún desperfecto en su funcionamiento, primero se realizan las pruebas pertinentes para verificar si es problema de conexión eléctrica, falla interna y problema de fotocelda. Si es el caso se procede a cambiar la luminaria. En el caso sea problema de la acometida se procede a cambiar el secundario que alimenta la luminaria.

ACTUALIZACIÓN ESTADÍSTICAS, DE ABRIL A JUNIO DEL DEPARTAMENTO DE  
ALUMBRADO

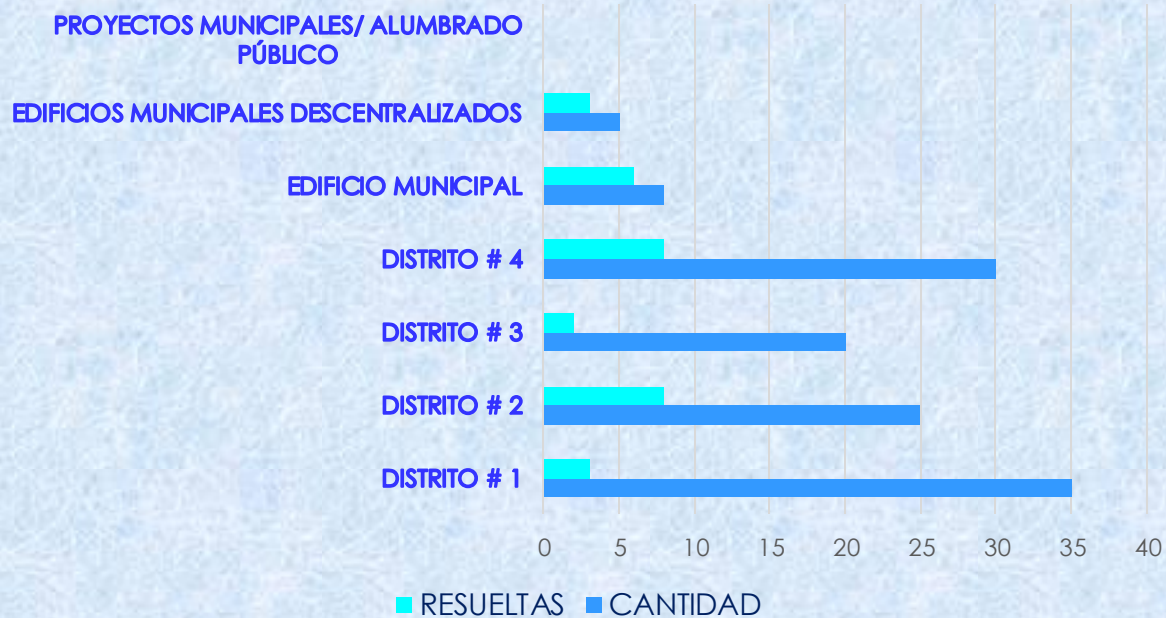




PÚBLICO DISTRITO DE APOPA

ITEM	SOLICITUDES RECIBIDAS	CANTIDAD	RESUELTAS
1	DISTRITO #1	35	03
2	DISTRITO #2	25	08
3	DISTRITO #3	20	02
4	DISTRITO #4	30	08
5	EDIFICIO MUNICIPAL	8	6
6	EDIFICIOS MUNICIPALES DESCENTRALIZADOS	5	3
7	PROYECTOS MUNICIPALES/ ALUMBRADO PÚBLICO	0	0

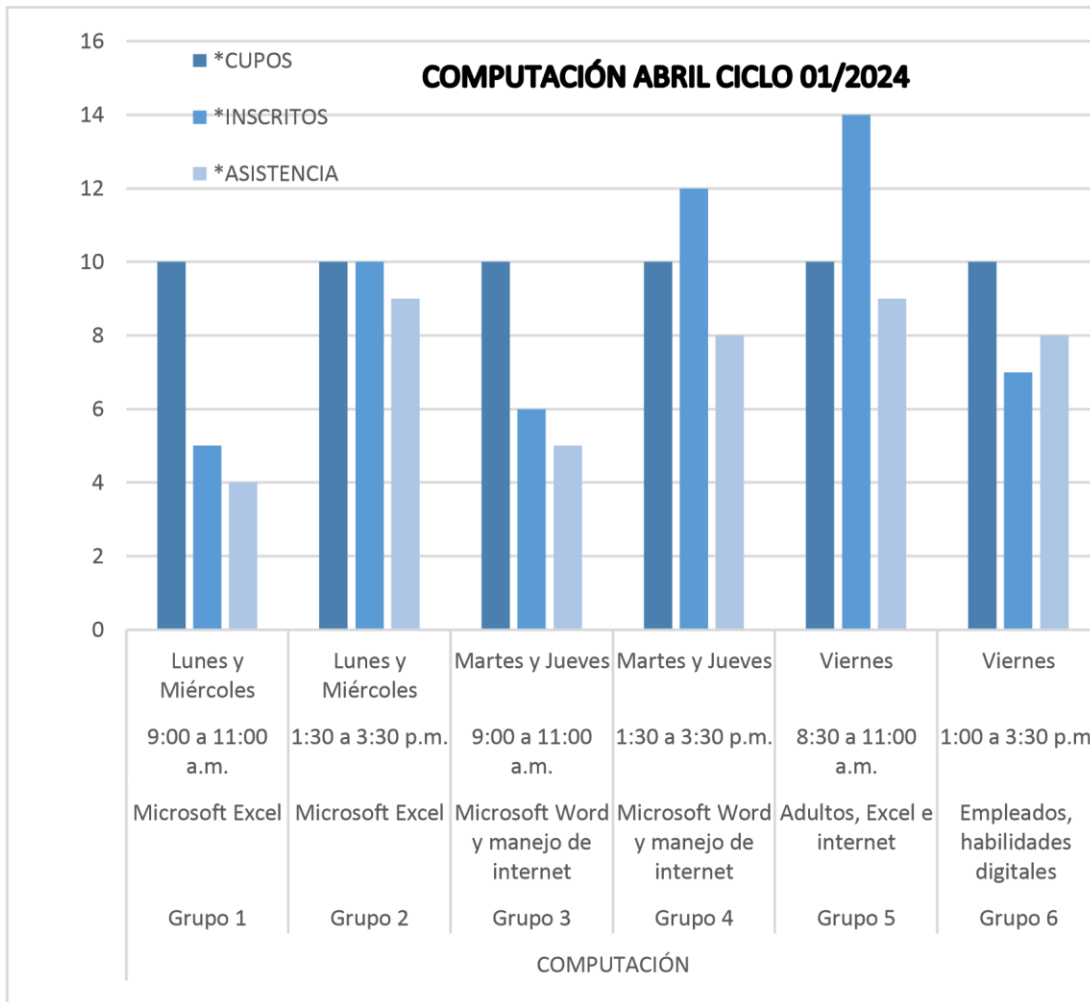
ACTUALIZACIÓN ESTADÍSTICA DE ABRIL A JUNIO  
2024, DEL ALUMBRADO PÚBLICO, DISTRITO DE  
APOPA





Unidad de Biblioteca.

Etiquetas de fila	CUPOS INSCRITOS	ASISTENCIA	
COMPUTACIÓN			
Grupo 1 Microsoft Excel 9:00 a 11:00 a.m. Lunes y miércoles	10	5	4
Grupo 2 Microsoft Excel 1:30 a 3:30 p.m. Lunes y miércoles	10	10	9
Grupo 3 Microsoft Word y manejo de internet 9:00 a 11:00 a.m. Martes y jueves	10	6	5
Grupo 4 Microsoft Word y manejo de internet 1:30 a 3:30 p.m. Martes y jueves	10	12	8
Grupo 5 Adultos, Excel e internet 8:30 a 11:00 a.m. Viernes	10	14	9
Grupo 6 Empleados, habilidades digitales 1:00 a 3:30 p.m. Viernes	10	7	8
Total, general	60	54	43



Unidad de Bienestar Animal.

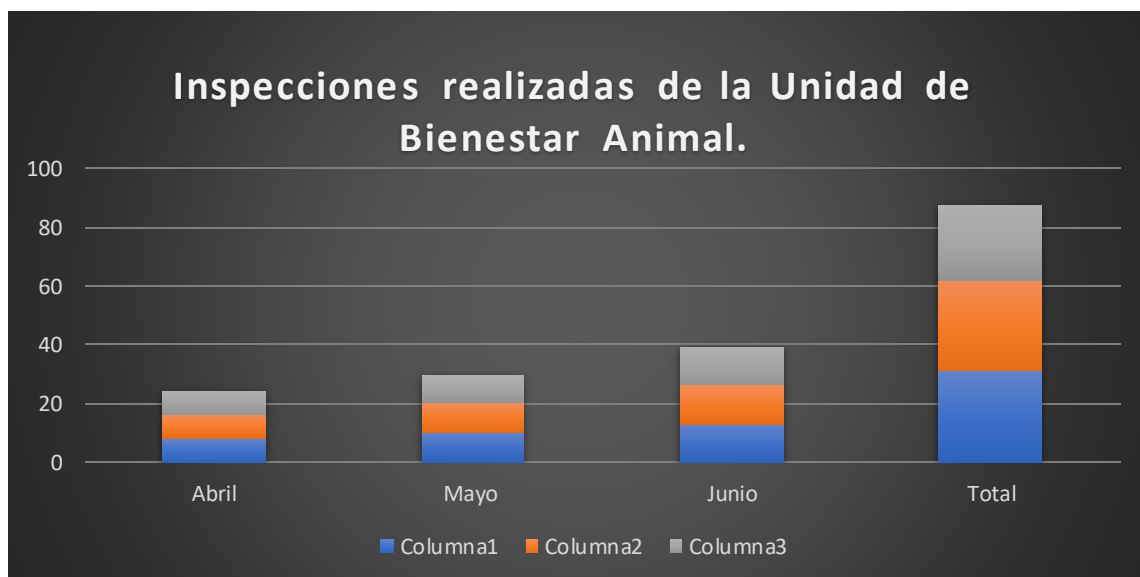
- Denuncias tomadas por la Unidad de Bienestar Animal.

Mes.	Numero de Denuncia.
Abril	12
Mayo	17
Junio	11
Total	26



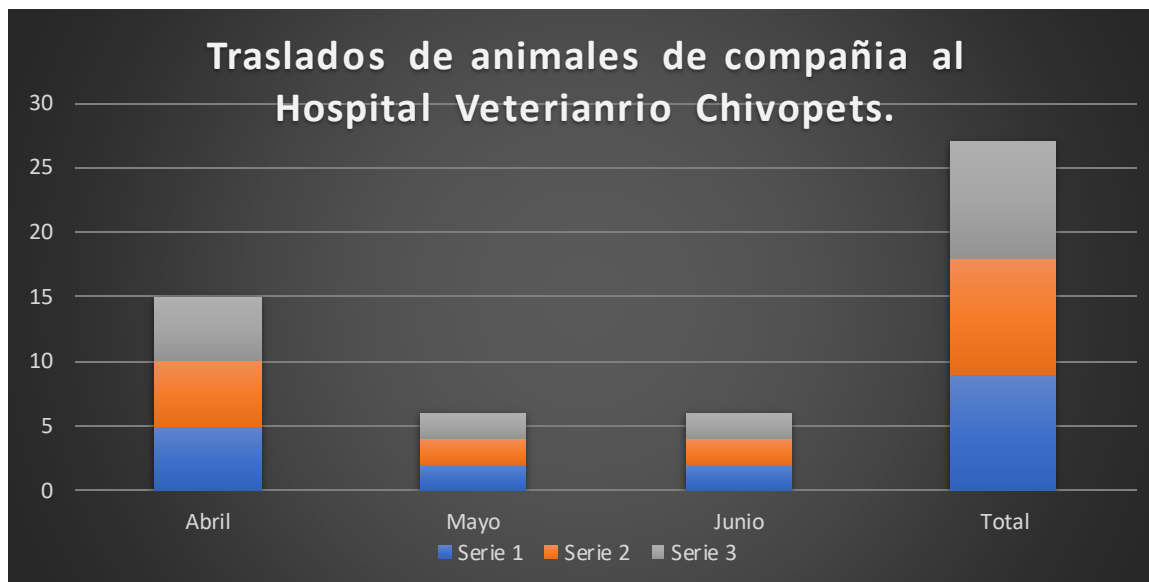
- Inspecciones realizadas en conjunto con el Instituto de Bienestar Animal.

Mes.	Inspecciones.
Abril	8
Mayo	10
Junio	13
Total.	31



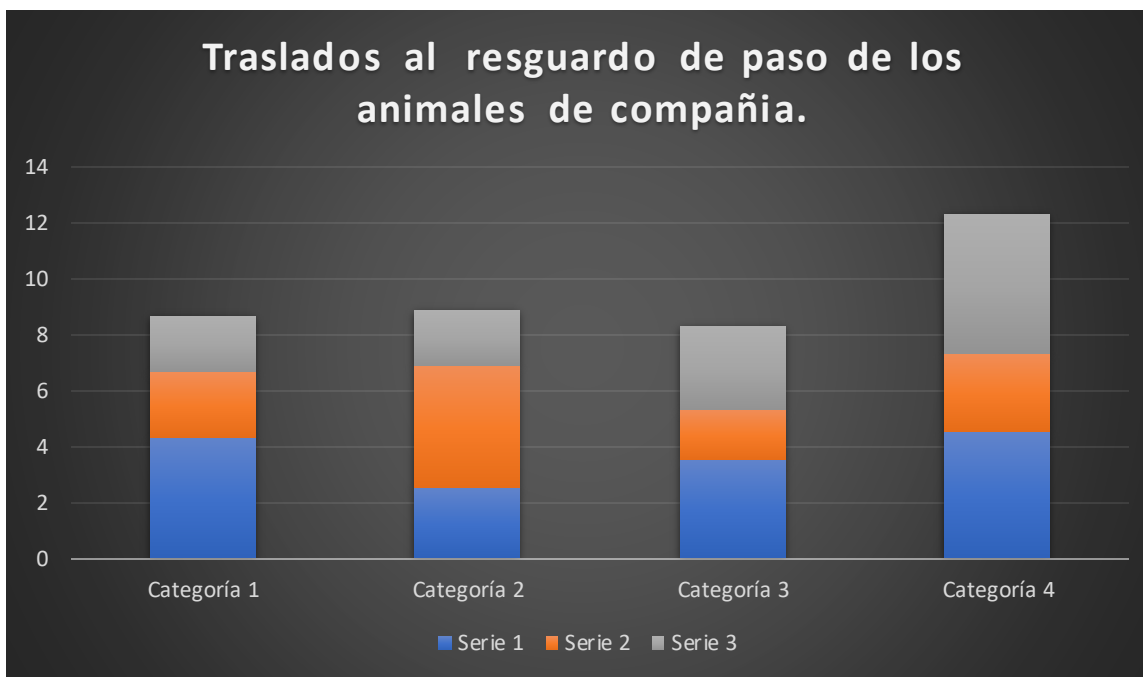
- Traslados de Animales de Compañía al Hospital Veterinario ChivoPets.

Mes	Traslados
Abril	5
Mayo	2
Junio	2
Total	9



- El traslado de animales de compañía al resguardo de paso.

Mes.	Traslados.
<b>Abril</b>	<b>6</b>
<b>Mayo</b>	<b>4</b>
<b>Junio</b>	<b>2</b>
<b>Total</b>	<b>12</b>



Cuerpo de Agentes Municipales.

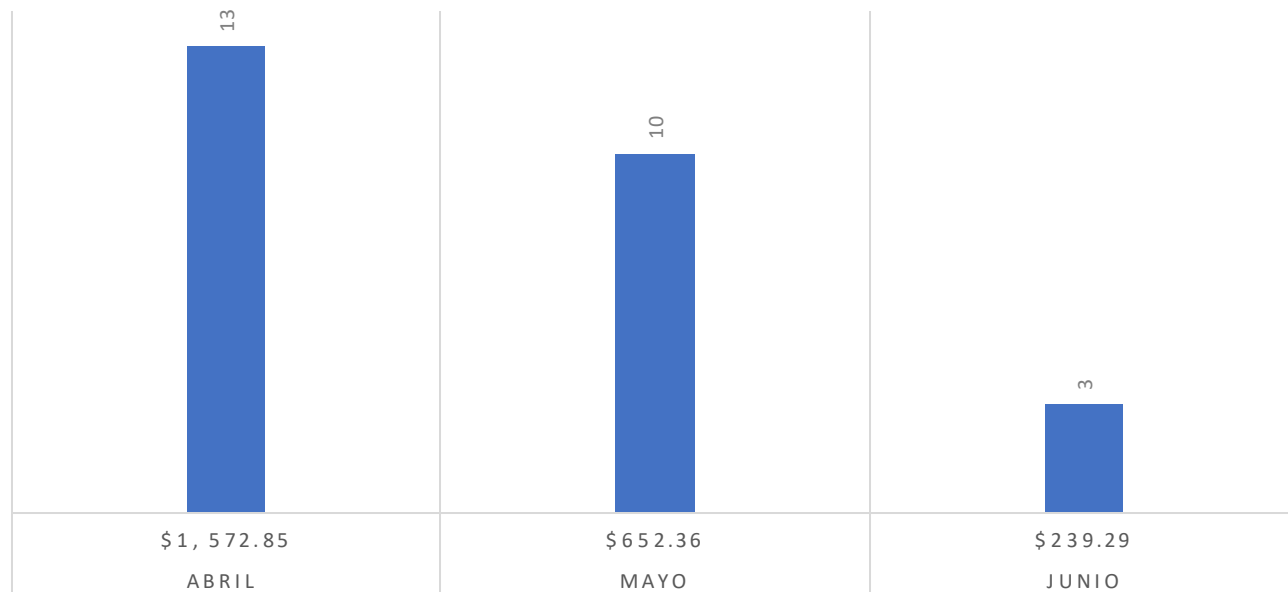
ESTADÍSTICAS DEL CAM DISTRITO APOPA 2º TRIMESTRE: ABRIL, MAYO Y JUNIO DE 2024			OBSERVACIONES
Abril 2024	Mayo 2024	Junio 2024	
<p style="text-align: center;">ESQUELAS</p> <p>Del 08 al 30 de abril, se impuso un total de trece (13) esquelos de emplazamiento, haciendo un total de: \$1,572.85 dólares exactos.</p>	<p style="text-align: center;">ESQUELAS</p> <p>Del 03 al 31 de mayo, se impusieron un total de diez (10) esquelos de emplazamiento, haciendo un total de \$652.29 dólares exactos.</p>	<p style="text-align: center;">ESQUELAS</p> <p>Del 07 al 11 de junio, se impusieron un total de tres (3) esquelos de emplazamiento, haciendo un total de \$239.29 dólares exactos.</p>	
<p style="text-align: center;"><u>INSPECCIONES</u></p> <p>No se realizaron inspecciones</p>	<p style="text-align: center;"><u>INSPECCIONES</u></p> <p>No se realizaron inspecciones</p>	<p style="text-align: center;"><u>INSPECCIONES</u></p> <p>1.- El día 04 de junio, se realizaron dos (2)</p>	



<p>provenientes de Unidad Contravencional por falta de combustible.</p>	<p>provenientes de Unidad Contravencional por falta de combustible.</p>	<p>inspecciones de Unidad Contravencional.</p> <p>2.- El día 05 de junio, se realizaron seis (6) inspecciones de Unidad Contravencional.</p> <p>3.- El día 10 de junio, se realizaron tres (3) inspecciones de Unidad Contravencional.</p> <p>4.- El día 21 de junio, se realizaron dos (2) inspecciones de Unidad Contravencional.</p> <p>5.- El día 27 de junio, se realizaron dos (2) inspecciones de Unidad Contravencional.</p>	
---	---	--	--



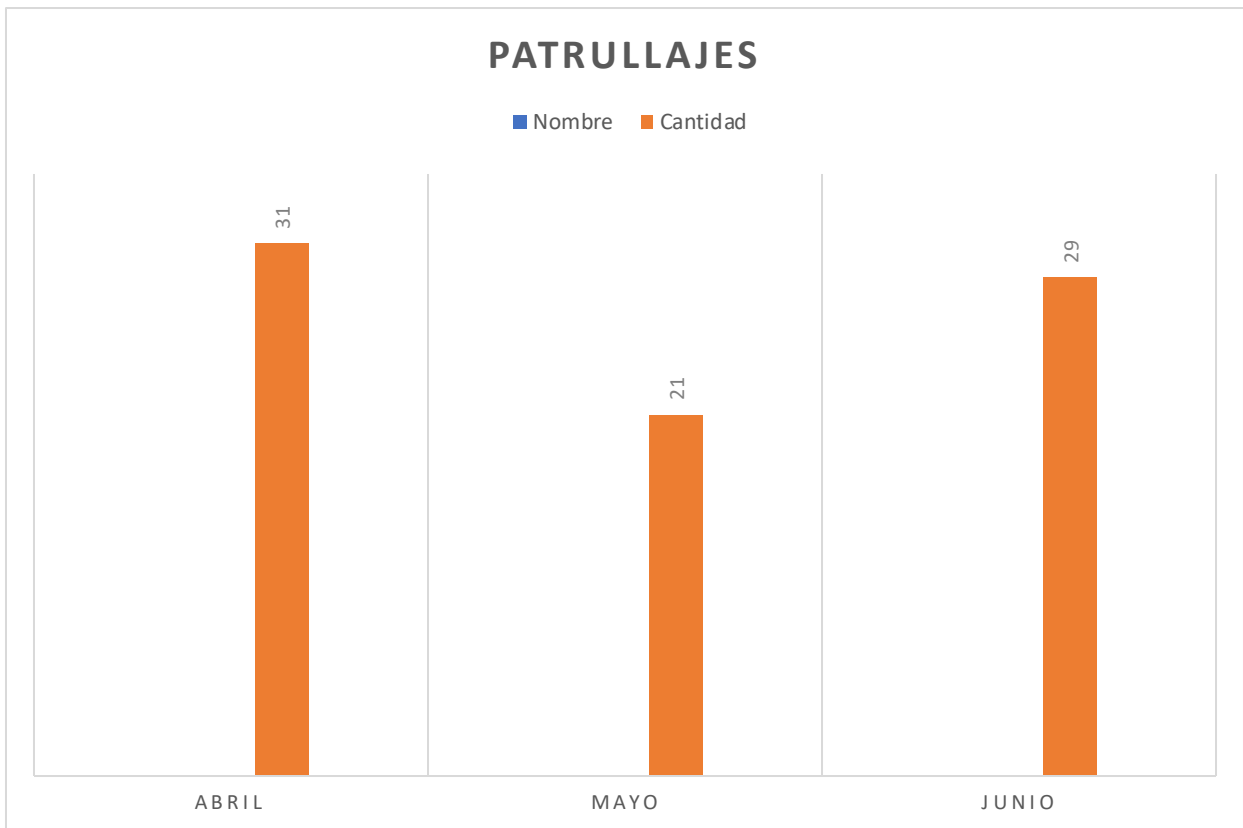
### ESQUELAS DE EMPLAZAMIENTO



### INSPECCIONES A SOLICITUD DE CONTRAVENCIONAL







Departamento de Catastro y Registro Tributario.

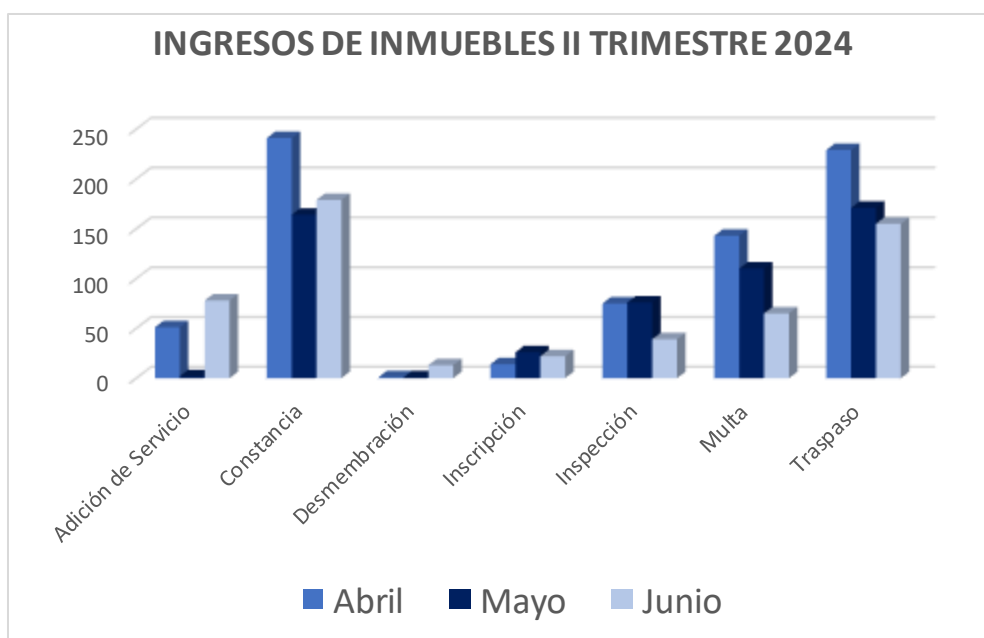
**Distrito de Apopa.**

**REPORTE DE INGRESOS INMUEBLE 2024  
MES DE ABRIL - MAYO- JUNIO**

MES	DESCRIPCION DE INMUEBLE	TIPO	VALORES
		INMUEBLE CANTIDAD	SUMA DE MONTO
ABRIL	Adición de Servicio	51	\$0.00
	Constancia	241	\$759.15
	Desmembración	1	\$5.51
	Inscripción	14	\$128.49
	Inspección	75	\$78.25
	Multa	143	\$4,085.00
	Traspaso	229	\$3,487.53

Total, Abril		754	\$8,543.93
MAYO	Adición de Servicio	2	\$0.00
	Constancia	164	\$516.60
	Desmembración	1	\$1.80
	Inscripción	26	\$190.08
	Inspección	76	\$199.88
	Multa	110	\$3,326.35
	Traspaso	171	\$3,967.45
Total, Mayo		550	\$8,202.16
JUNIO	Adición de Servicio	78	0.00
	Constancia	179	563.85
	Desmembración	13	85.86
	Inscripción	22	295.85
	Inspección	39	101.92
	Multa	65	2,090.00
	Traspaso	155	5,148.83
Total, Junio		551	\$8,286.31

	Abril	Mayo	Junio
Adición de Servicio	51	2	78
Constancia	241	164	179
Desmembración	1	1	13
Inscripción	14	26	22
Inspección	75	76	39
Multa	143	110	65
Traspaso	229	171	155



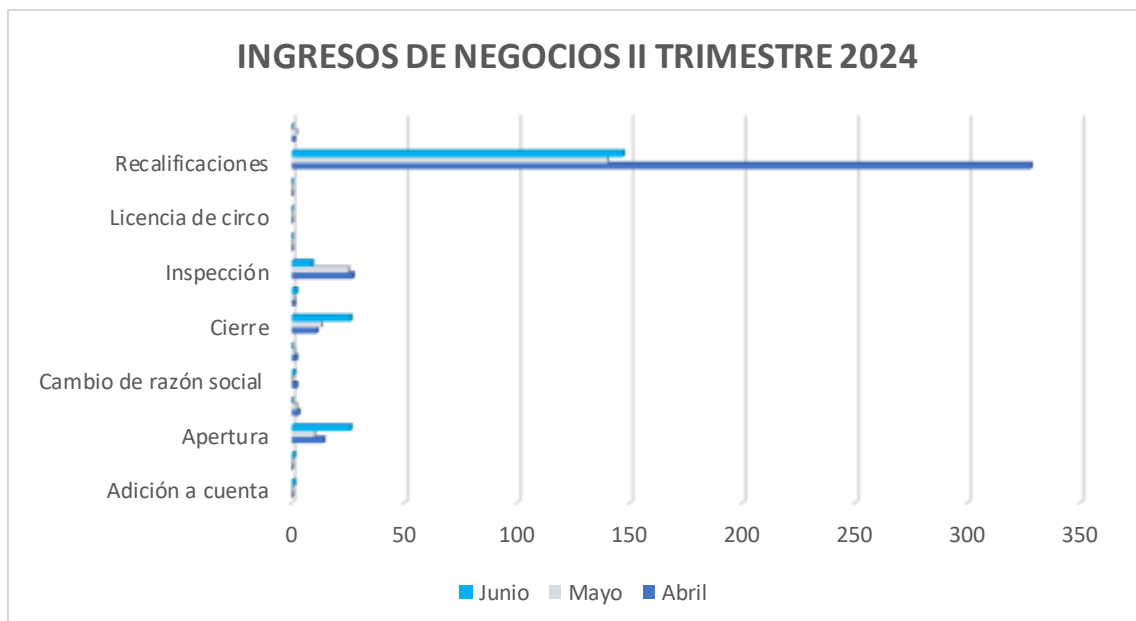
**REPORTE DE INGRESOS NEGOCIOS 2024**  
**MES DE ABRIL - MAYO - JUNIO**

MES	DESCRIPCION DE INMUEBLE	CANTIDAD	SUMA DE MONTO
ABRIL	Adición a cuenta	0	\$0.00
	Adición de publicidad	0	\$0.00
	Apertura	14	\$2,358.10
	Cambio de dirección	3	\$0.00
	Cambio de razón social	2	\$0.00
	Cervecerías	2	\$766.50
	Cierre	11	\$86.68
	Descargos de cuentas	1	\$0.00
	Inspección	27	\$71.01
	Licencia de bebidas	0	\$0.00
	Licencia de circo	0	\$0.00
	Permiso sinfonola	0	\$0.00
	Recalificaciones	328	\$0.00
	Traspaso	1	\$1.80
<b>Total, Abril</b>		<b>389</b>	<b>\$3,284.09</b>
MAYO	Adición a cuenta	0	\$0.00
	Adición de publicidad	0	\$0.00
	Apertura	10	\$44.97
	Cambio de dirección	2	\$0.00
	Cambio de razón social	0	\$0.00
	Cervecerías	1	\$383.25
	Cierre	13	\$97.19
	Descargos de cuentas	1	\$0.00
	Inspección	25	\$65.75
	Licencia de bebidas	0	\$0.00
	Licencia de circo	0	\$0.00
	Permiso sinfonola	0	\$0.00
	Recalificaciones	140	\$0.00
	Traspaso	2	\$3.60
<b>Total, Mayo</b>		<b>194</b>	<b>\$594.76</b>
JUNIO	Adición a cuenta	1	\$2.63
	Adición de publicidad	1	\$2.63
	Apertura	26	\$816.02
	Cambio de dirección	0	\$0.00
	Cambio de razón social	1	\$0.00



	Cervecerías	0	\$0.00
	Cierre	26	\$204.88
	Descargos de cuentas	2	\$0.00
	Inspección	9	\$23.67
	Licencia de bebidas	0	\$0.00
	Licencia de circo	0	\$0.00
	Permiso sinfonola	0	\$0.00
	Recalificaciones	147	\$0.00
	Traspaso	0	\$0.00
<b>Total, Junio</b>		<b>213</b>	<b>\$1,049.83</b>

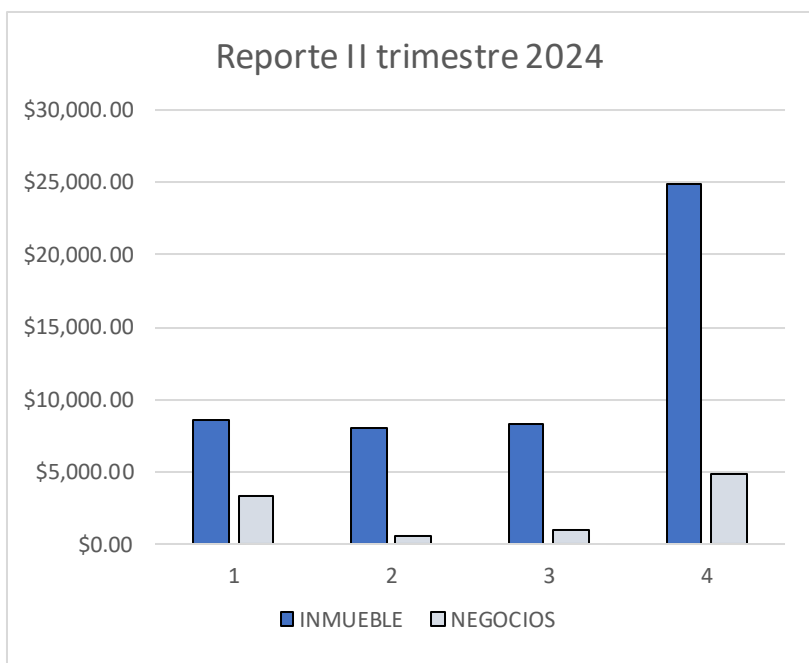
	Abril	Mayo	Junio
Adición a cuenta	0	0	1
Adición de publicidad	0	0	1
Apertura	14	10	26
Cambio de dirección	3	2	0
Cambio de razón social	2	0	1
Cervecerías	2	1	0
Cierre	11	13	26
Descargos de cuentas	1	1	2
Inspección	27	25	9
Licencia de bebidas	0	0	0
Licencia de circo	0	0	0
Permiso sinfonola	0	0	0
Recalificaciones	328	140	147
Traspaso	1	2	0





REPORTE DE INGRESOS POR ÁREA MENSUAL 2024  
Mes de ABRIL- MAYO-  
JUNIO

INMUEBLE	\$8,543.93	\$8,101.57	\$8,286.31	\$24,931.81
NEGOCIOS	\$3,284.09	\$594.76	\$1,049.83	\$4,928.68
TOTAL, GENERAL				\$29,860.49



Distrito de Nejapa.

REPORTE DE INGRESOS INMUEBLE  
2024

MES DE MAYO- JUNIO

Distrito Nejapa

Dirección: Barrio El Centro #1, Distrito Nejapa, San  
Salvador Oeste



mayo	rectificaciones	3	\$130.32
	calificación	24	\$2,815.71
	Traspaso	44	\$136.83
<b>Total, Mayo</b>		<b>71</b>	<b>\$3,082.86</b>
junio	rectificaciones	0	0.00
	calificación	21	1,389.64
	Traspaso	35	84.28
<b>Total, Junio</b>		<b>56</b>	<b>\$1,473.92</b>

REPORTE DE INGRESOS NEGOCIOS 2024  
MES DE ABRIL - MAYO - JUNIO

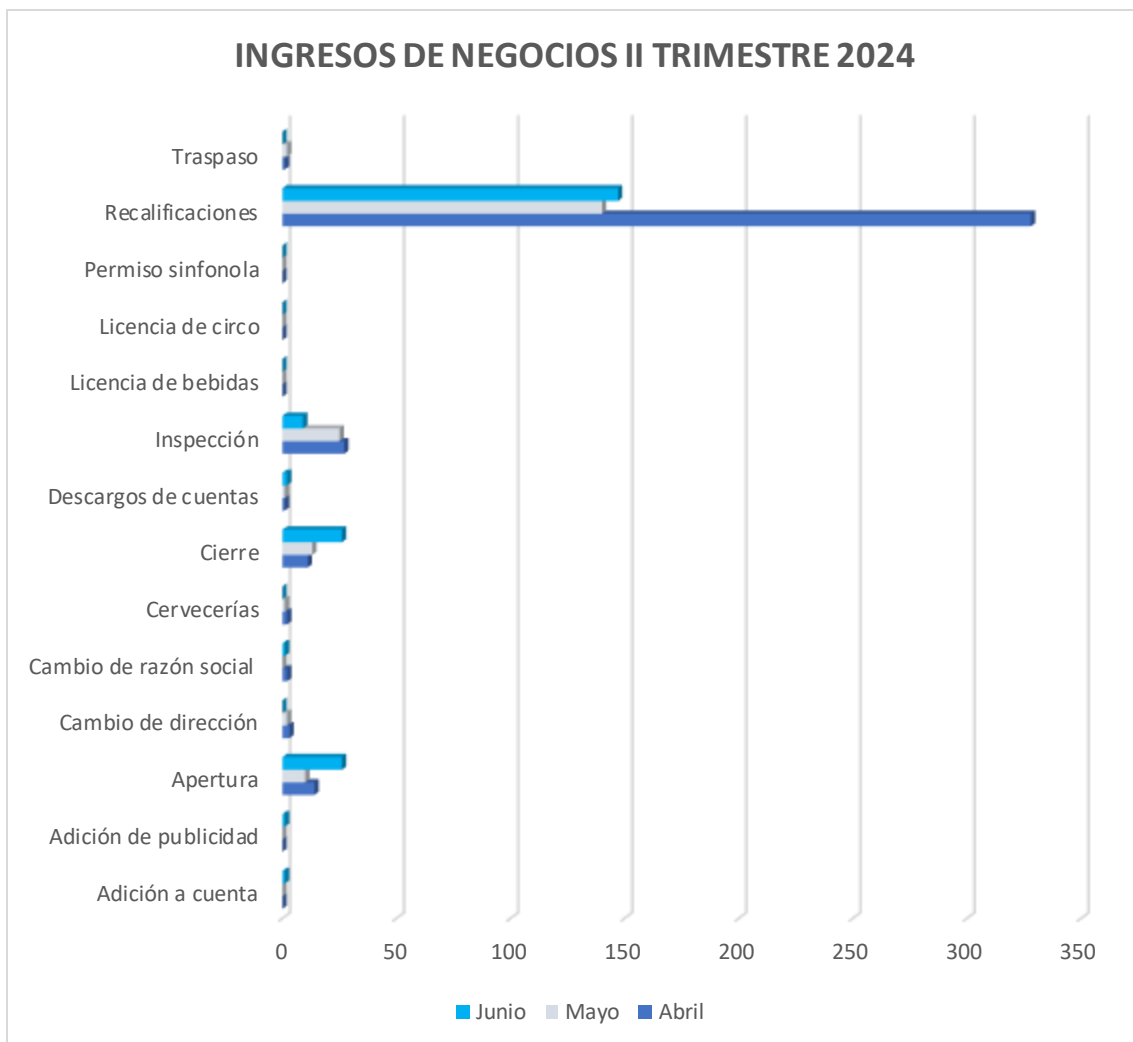
MES	DESCRIPCION DE INMUEBLE	CANTIDAD	SUMA DE MONTO
ABRIL	Adición a cuenta	0	\$0.00
	Adición de publicidad	0	\$0.00
	Apertura	14	\$2,358.10
	Cambio de dirección	3	\$0.00
	Cambio de razón social	2	\$0.00
	Cervecerías	2	\$766.50
	Cierre	11	\$86.68
	Descargos de cuentas	1	\$0.00
	Inspección	27	\$71.01
	Licencia de bebidas	0	\$0.00
	Licencia de circo	0	\$0.00
	Permiso sinfonola	0	\$0.00
	Recalificaciones	328	\$0.00



	Traspaso	1	\$1.80
Total, Abril		389	\$3,284.09
MAYO	Adición a cuenta	0	\$0.00
	Adición de publicidad	0	\$0.00
	Apertura	10	\$44.97
	Cambio de dirección	2	\$0.00
	Cambio de razón social	0	\$0.00
	Cervecerías	1	\$383.25
	Cierre	13	\$97.19
	Descargos de cuentas	1	\$0.00
	Inspección	25	\$65.75
	Licencia de bebidas	0	\$0.00
	Licencia de circo	0	\$0.00
	Permiso sinfonola	0	\$0.00
	Recalificaciones	140	\$0.00
	Traspaso	2	\$3.60
Total, Mayo		194	\$594.76
JUNIO	Adición a cuenta	1	\$2.63
	Adición de publicidad	1	\$2.63
	Apertura	26	\$816.02
	Cambio de dirección	0	\$0.00
	Cambio de razón social	1	\$0.00
	Cervecerías	0	\$0.00
	Cierre	26	\$204.88
	Descargos de cuentas	2	\$0.00
	Inspección	9	\$23.67
	Licencia de bebidas	0	\$0.00
	Licencia de circo	0	\$0.00
	Permiso sinfonola	0	\$0.00
	Recalificaciones	147	\$0.00
	Traspaso	0	\$0.00
Total, Junio		213	\$1,049.83

	Abril	Mayo	Junio
Adición a cuenta	0	0	1
Adición de publicidad	0	0	1
Apertura	14	10	26

Cambio de dirección	3	2	0
Cambio de razón social	2	0	1
Cervecerías	2	1	0
Cierre	11	13	26
Descargos de cuentas	1	1	2
Inspección	27	25	9
Licencia de bebidas	0	0	0
Licencia de circo	0	0	0
Permiso sinfonola	0	0	0
Recalificaciones	328	140	147
Traspaso	1	2	0

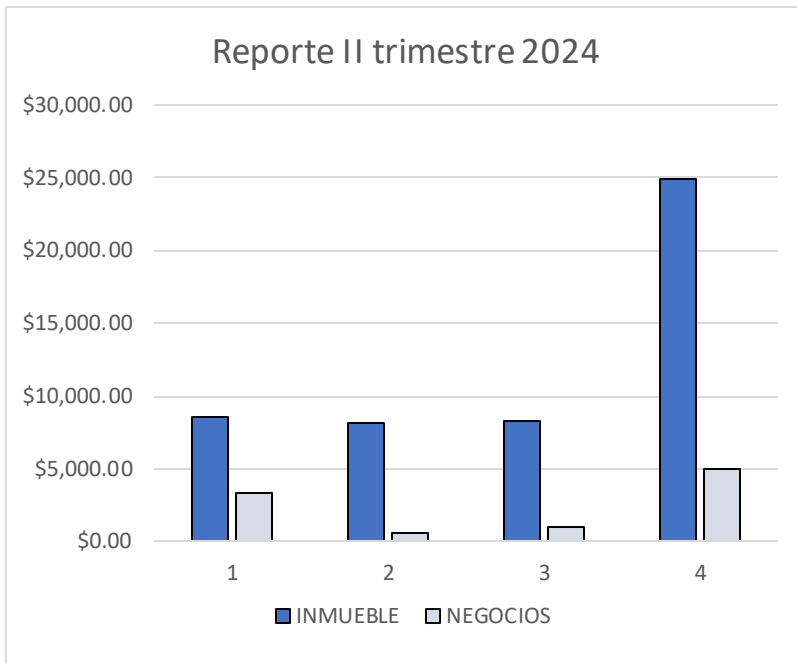






Mes de ABRIL- MAYO-  
JUNIO

INMUEBLE	\$8,543.93	\$8,101.57	\$8,286.31	\$24,931.81
NEGOCIOS	\$3,284.09	\$594.76	\$1,049.83	\$4,928.68
TOTAL, GENERAL				\$29,860.49



Departamento de Cementerio.

ALCALDIA MUNICIPAL DE APOPA  
UNIDAD DE CEMENTERIOS

NUMERO DE INHUMACIONES REALIZADAS EN LOS  
CEMENTERIOS DEL MUNICIPIO DEL 01 DE ABRIL AL 30  
DE JUNIO 2024.

N.º	FECHA	GENERO			
		FEMENINO		MASCULINO	
	ABRIL-24	adulta	menor	adulto	Menor



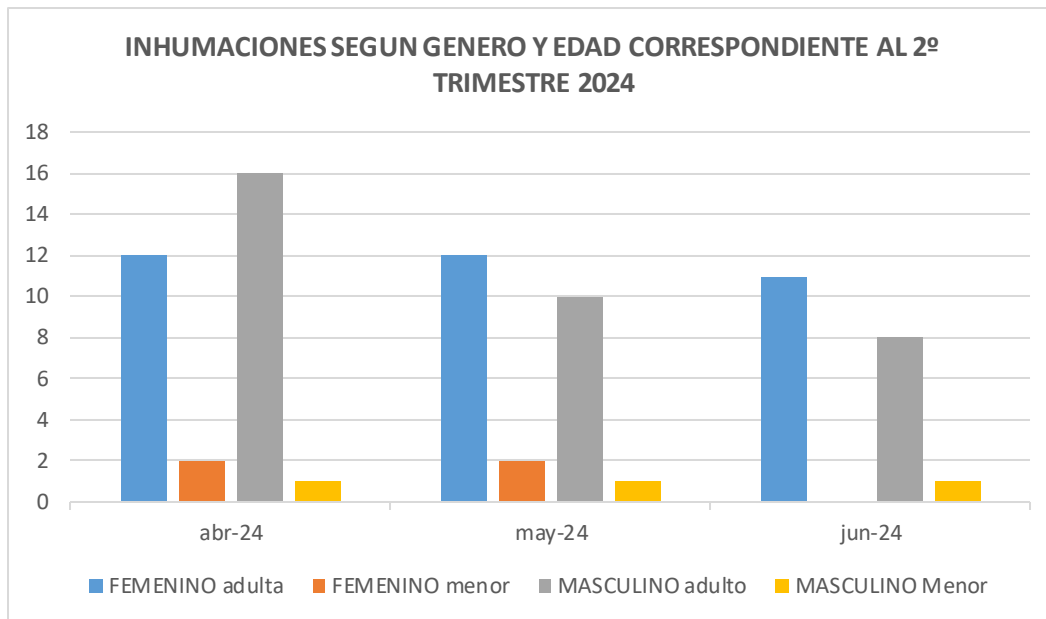
1	02/04/2024			x	
2	02/04/2024		x		
3	03/04/2024			x	
4	04/04/2024				x
5	04/04/2024	x			
6	05/04/2024			x	
7	08/04/2024			x	
8	08/04/2024			x	
9	09/04/2024	x			
10	10/04/2024	x			
11	10/04/2024			x	
12	11/04/2024			x	
13	15/04/2024			x	
14	15/04/2024			x	
15	15/04/2024			x	
16	15/04/2024	x			
17	16/04/2024			x	
18	18/04/2024	x			
19	18/04/2024			x	
20	22/04/2024	x			
21	22/04/2024			x	
22	22/04/2024	x			
23	22/04/2024			x	
24	24/04/2024	x			
25	25/04/2024			x	
26	25/04/2024	x			
27	26/04/2024	x			
28	26/04/2024	x			
29	29/04/2024			x	
30	29/04/2024	x			



31	30/04/2024		x		
		12	02	16	1
	MAYO-24	adulta	menor	adulto	Menor
1	02/05/2024				x
2	03/05/2024	x			
3	03/05/2024	x			
4	08/05/2024			x	
5	09/05/2024	x			
6	13/05/2024			x	
7	13/05/2024			x	
8	13/05/2024	x			
9	13/05/2024		x		
10	15/05/2024			x	
11	16/05/2024			x	
12	16/05/2024	x			
13	16/05/2024		x		
14	17/05/2024			x	
15	21/05/2024	x			
16	21/05/2024	x			
17	23/05/2024	x			
18	23/05/2024	x			
19	23/05/2024	x			
20	27/05/2024			x	
21	29/05/2024	x			
22	29/05/2024			x	
23	30/05/2024	x			
24	30/05/2024			x	
25	30/05/2024			x	
		12	02	10	01
	JUNIO-24	adulta	menor	adulto	Menor
1	03/06/2024	x			



2	03/06/2024			x	
3	05/06/2024	x			
4	05/06/2024				x
5	05/06/2024			x	
6	05/06/2024	x			
7	06/06/2024	x			
8	06/06/2024	x			
9	06/06/2024	x			
10	06/06/2024	x			
11	10/06/2024			x	
12	10/06/2024			x	
13	14/06/2024			x	
14	19/06/2024			x	
15	19/06/2024			x	
16	19/06/2024	x			
17	21/06/2024			x	
18	24/06/2024	x			
19	27/06/2024	x			
20	28/06/2024	x			
		11	0	08	1



Inhumaciones ejecutadas en los cementerios del distrito de Nejapa:

No	FECHA	GENERO			
		MASCULINO		FEMENINO	
		ADULTA	INFANTE	ADULTO	INFANTE
	01 ABRIL AL 30 ABRIL 2024				
1	03/04/2024			X	
2	03/04/2024	X			
3	06/04/2024	X			
4	07/04/2024	X			
5	05/04/2024			X	
6	06/04/2024	X			
7	06/04/2024			X	
8	08/04/2024			X	
9	07/04/2024			X	
10	06/04/2024	X			
11	09/04/2024	X			
12	10/04/2024	X			
13	10/04/2024			X	
14	13/04/2024	X			
15	13/04/2024	X			
16	13/04/2024	X			
17	15/04/2024	X			
18	16/04/2024			X	
19	11/04/2024			X	
20	17/04/2024	X			

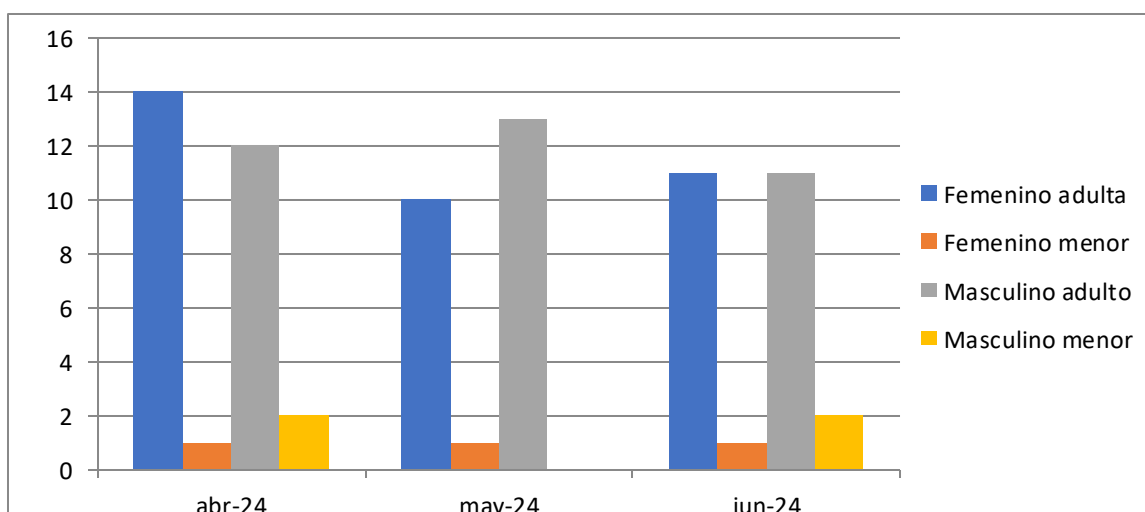


21	17/04/2024		X		
22	21/04/2024			X	
23	20/04/2024				X
24	21/04/2024			X	
25	21/04/2024			X	
26	06/04/2024	X			
27	25/04/2024	X			
28	27/04/2024				X
29	26/04/2024			X	
		14	01	12	02

No	FECHA 01 MAYO AL 31 MAYO 2024	GENERO			
		MASCULINO		FEMENINO	
		ADULTA	INFANTE	ADULTO	INFANTE
1	3/5/2024	X			
2	5/5/2024	X			
3	4/5/2024			X	
4	2/5/2024	X			
5	7/5/2024			X	
6	8/5/2024			X	
7	11/5/2024			X	
8	10/5/2024	X			
9	15/5/2024	X			
10	15/5/2024		X		
11	18/5/2024	X			
12	17/5/2024	X			
13	18/5/2024			X	
14	22/5/2024			X	
15	25/5/2024			X	
16	26/5/2024			X	
17	26/5/2024	X			
18	26/5/2024			X	
19	27/5/2024			X	
20	27/5/2024			X	
21	28/5/2024			X	
22	25/5/2024	X			
23	30/5/2024			X	
24	31/5/2024	X			
		10	01	13	0



No	FECHA	GENERO			
		MASCULINO		FEMENINO	
		ADULTA	INFANTE	ADULTO	INFANTE
	01 JUNIO AL 30 JUNIO 2024				
1	1/6/2024			X	
2	2/6/2024			X	
3	2/6/2024			X	
4	2/6/2024			X	
5	2/6/2024			X	
6	2/6/2024				X
7	3/6/2024	X			
8	4/6/2024	X			
9	8/6/2024	X			
10	9/6/2024			X	
11	7/6/2024	X			
12	11/6/2024			X	
13	10/6/2024		X		
14	18/6/2024	X			
15	15/6/2024	X			
16	14/6/2024			X	
17	20/6/2024	X			
18	20/6/2024			x	
19	20/6/2024	X			
20	25/6/2024	X			
21	22/6/2024			X	
22	27/6/2024	X			
23	27/6/2024			x	
24	29/6/2024	X			
25	27/6/2024				X
		11	01	11	02





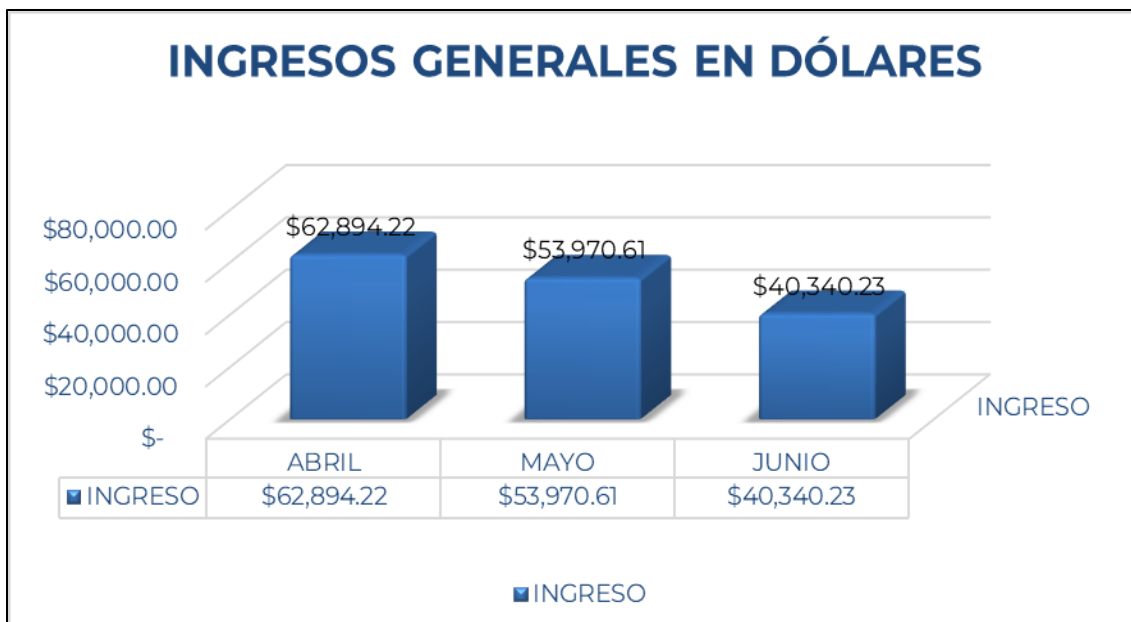
Centro Integral de Atención Municipal.

CUADRO DE INGRESOS EN DOLARES DE LOS MESES DE ABRIL, MAYO Y JUNIO  
AÑO 2024.

MES	INGRESO
ABRIL	\$ 62,894.22
MAYO	\$ 53,970.61
JUNIO	\$ 40,340.23
<b>TOTAL</b>	<b>\$ 157,205.06</b>

Tabla 1: Fuente datos del sistema RTM\_v30, elaboración propia.

En relación al funcionamiento del Centro Integral de Atención Municipal, atendiendo en el horario de 8:00 a.m. a 4:00 p.m. de lunes a viernes sin cerrar al medio día. La tabla Número 1 muestra los montos recaudados en el CIAM, en el periodo de abril a junio del año 2024.



DETALLE DE LOS INGRESOS PERCIBIDOS EN LOS MESES DE ABRIL, MAYO Y JUNIO DEL AÑO 2024.

INGRESOS POR VIALIDADES

MES	Cantidad	Ingreso
ABRIL	31	\$ 106.33
MAYO	368	\$ 1,262.24
JUNIO	405	\$ 1,389.15
<b>TOTAL</b>	<b>804</b>	<b>\$ 2,757.72</b>

Tabla 2: Fuente datos del sistema RTM\_v30, elaboración propia. Las vialidades elaboradas en los meses de abril, mayo y junio fueron de 804 en el CIAM.

INGRESO POR TICKETS

MES	CANTIDAD	INGRESO
ABRIL	0	\$ -
MAYO	23	\$ 5.75
JUNIO	42	\$ 10.50
<b>TOTAL</b>	<b>65</b>	<b>\$ 16.25</b>

Tabla 3: Fuente datos del sistema RTM\_v30, elaboración propia. Los tiquetes en concepto de Estados de Cuenta de la sección de Cuenta corriente, cobrados en los meses de abril, mayo y junio fueron de 65.

INGRESOS POR SOLVENCIAS.

MES	CANTIDAD	INGRESO
ABRIL	48	\$240.00
MAYO	63	\$315.00
JUNIO	35	\$175.00
<b>TOTAL</b>	<b>146</b>	<b>\$730.00</b>

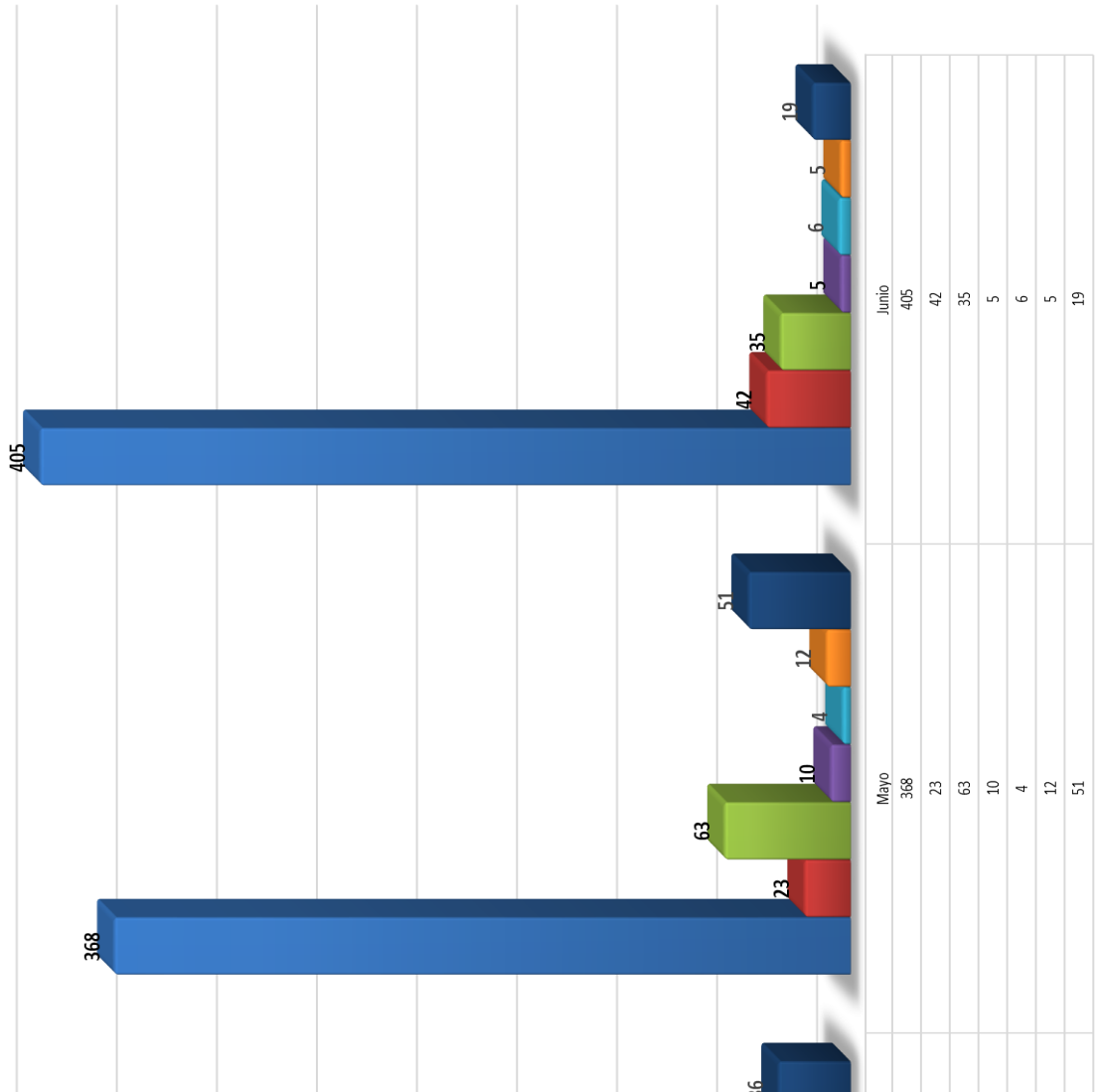
INGRESOS POR CONSTANCIAS TRIBUTARIAS

MES	Cantidad	Ingreso
ABRIL	31	\$ 97.65
MAYO	10	\$ 31.50
JUNIO	5	\$ 15.75
<b>TOTAL</b>	<b>46</b>	<b>\$ 144.90</b>





RESOS PERCIBIDOS EN EL PERIODO DE ABRIL A JUNIO DEL AÑO 2024.





ATENCIÓN CIUDADANA ABRIL, MAYO Y JUNIO 2024.

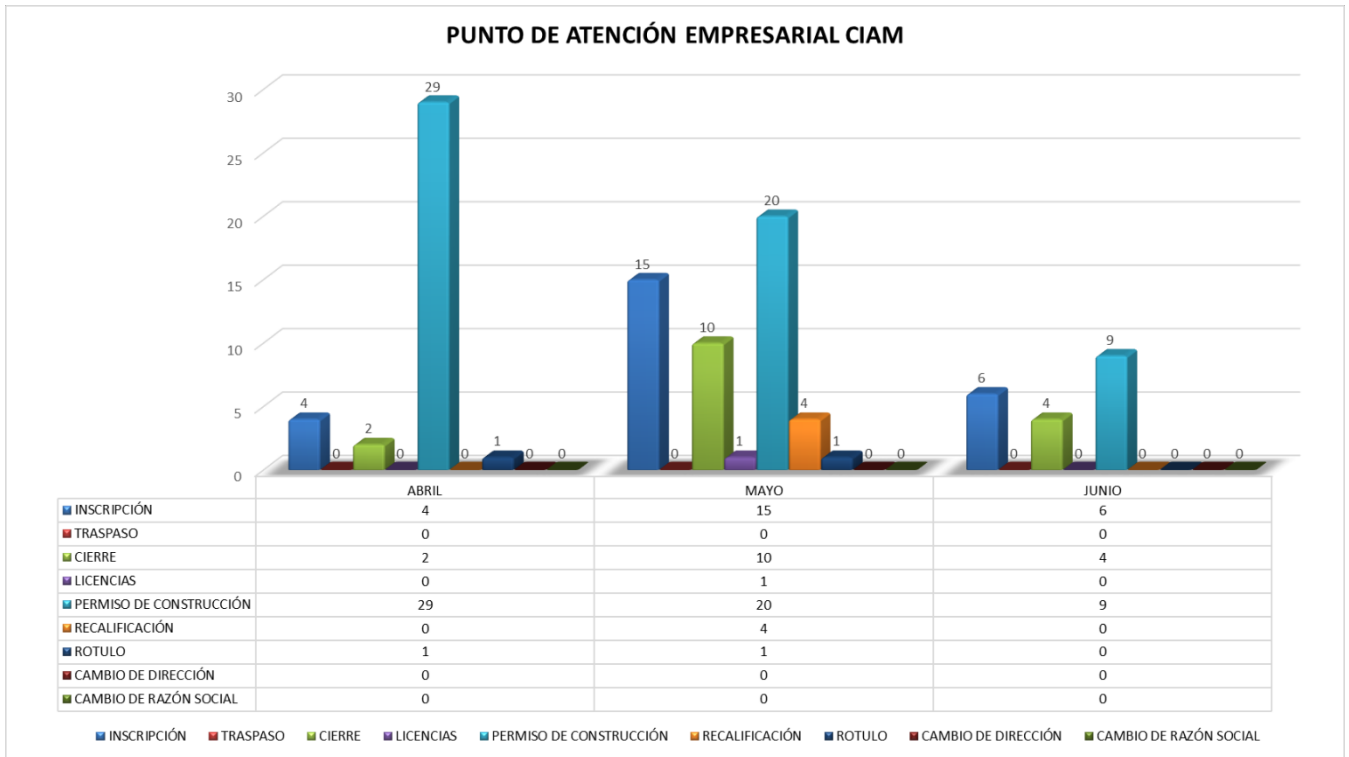
MES	INFORMACIÓN	CONTRIBUYENTES	ATENCIONES
ABRIL	600	963	1563
MAYO	625	928	1553
JUNIO	700	628	1328
<b>TOTAL</b>	<b>1925</b>	<b>2519</b>	<b>4444</b>





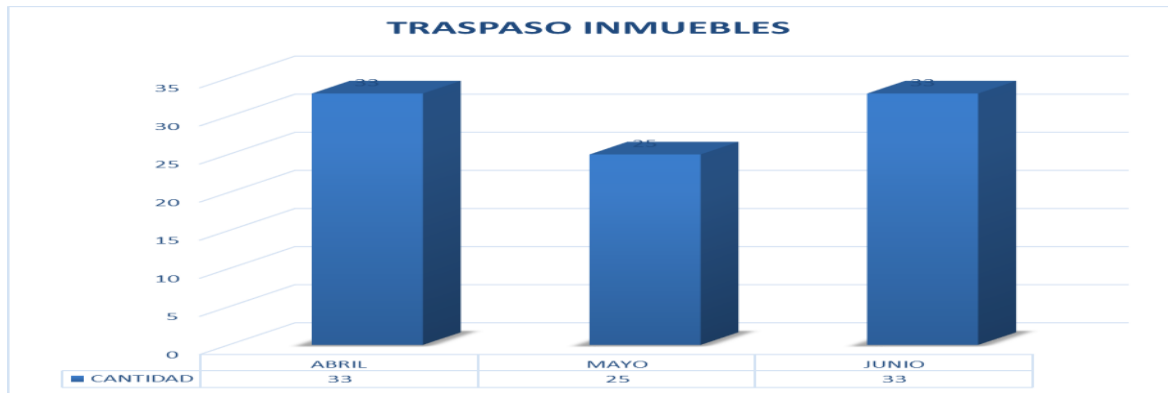
PUNTO DE ATENCIÓN EMPRESARIAL ABRIL, MAYO Y JUNIO.

MES	INSCRIPCIÓN	TRASPASO	CIERRE	LICENCIAS	PERMISO DE CONSTRUCCIÓN	RECALIFICACIÓN	ROTULO	CAMBIO DE DIRECCIÓN	CAMBIO DE RAZÓN SOCIAL	TOTAL DE TRÁMITES
ABRIL	4	0	2	0	29	0	1	0	0	36
MAYO	15	0	10	1	20	4	1	0	0	51
JUNIO	6	0	4	0	9	0	0	0	0	19
<b>TOTAL</b>	<b>25</b>	<b>0</b>	<b>16</b>	<b>1</b>	<b>58</b>	<b>4</b>	<b>2</b>	<b>0</b>	<b>0</b>	<b>106</b>



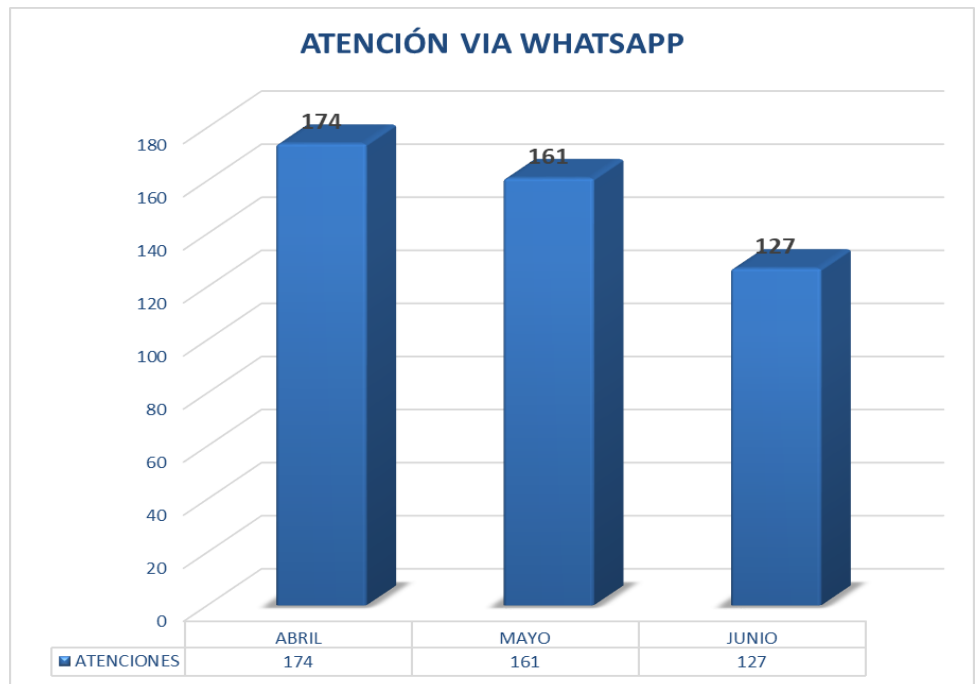
TRASPASOS DE INMUEBLES ABRIL, MAYO Y JUNIO.

MES	CANTIDAD
ABRIL	33
MAYO	25
JUNIO	33
<b>TOTAL</b>	<b>91</b>



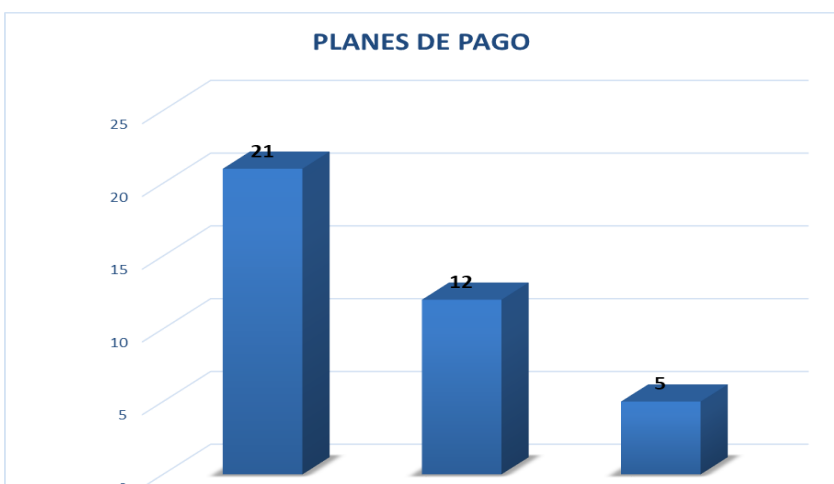
ATENCIÓNES VÍA WHATSAPP ABRIL, MAYO Y JUNIO 2024.

MES	ATENCIÓNES
ABRIL	174
MAYO	161
JUNIO	127
<b>TOTAL</b>	<b>462</b>



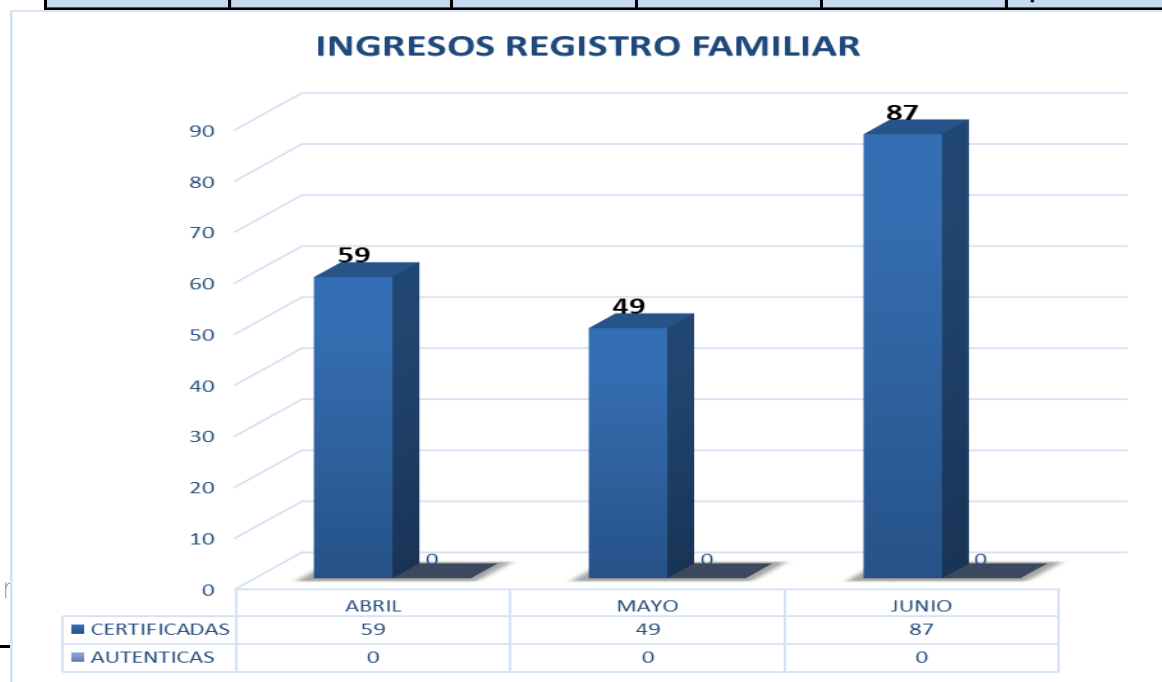
PLANES DE PAGO ABRIL, MAYO Y JUNIO 2024.

MES	CANTIDAD
ABRIL	21
MAYO	12
JUNIO	5
<b>TOTAL</b>	<b>38</b>



INGRESOS REGISTRO FAMILIAR ABRIL, MAYO Y JUNIO 2024.

MES	PERCIBIDO				Total
	CERTIFICADAS	AUTENTICAS	T.Certificadas	T.Autenticas	
ABRIL	59	0	217.12	0	\$ 217.12
MAYO	49	0	180.32	0	\$ 180.32
JUNIO	87	0	320.16	0	\$ 320.16
<b>TOTAL</b>	<b>195</b>	<b>0</b>	<b>717.6</b>	<b>0</b>	<b>\$ 717.60</b>



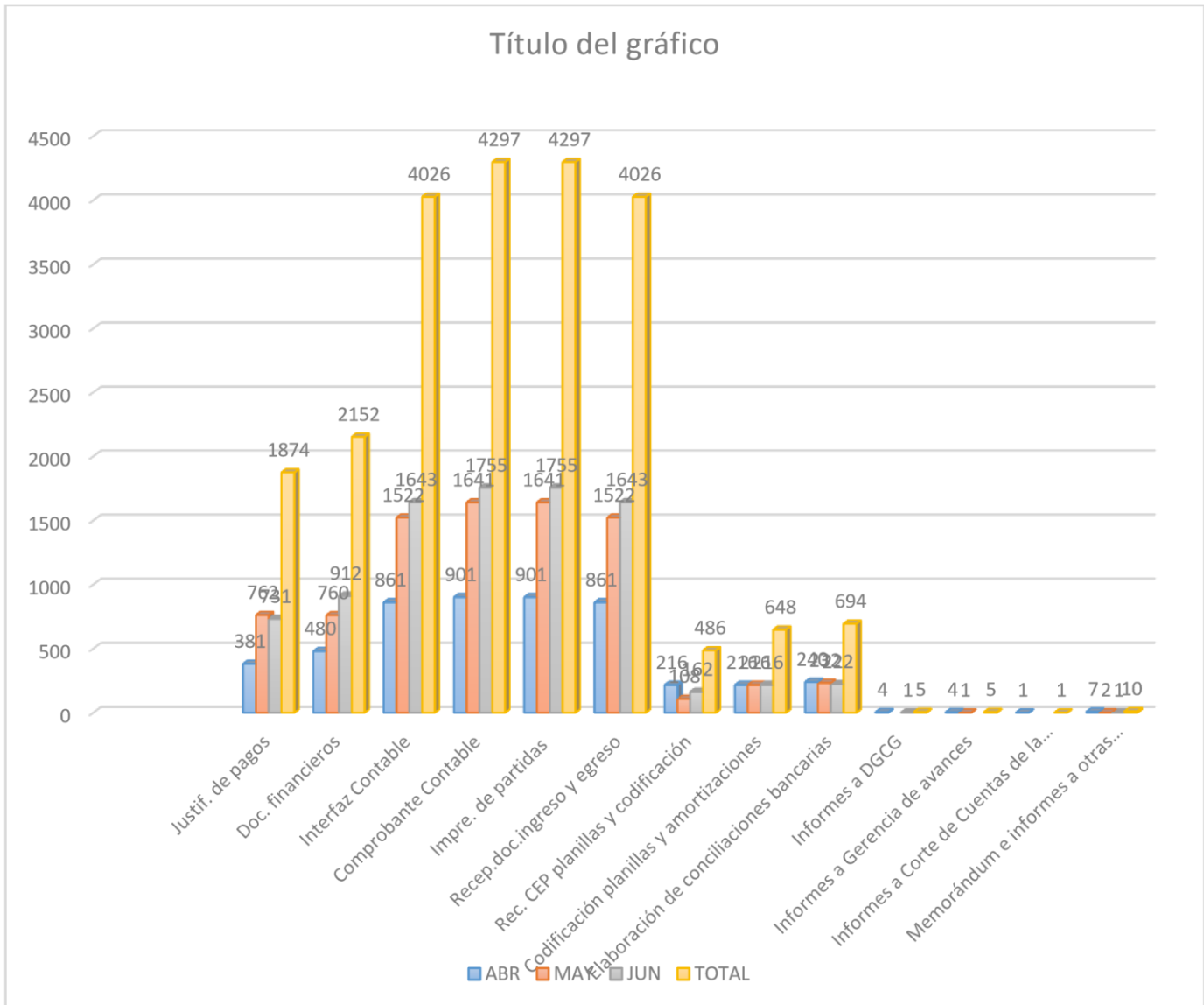
Depar

CONCEPTO	ABR	MAY	JUN	TOTAL
Justificante de pagos	381	762	731	1874



Doc. financieros	480	760	912	2152
Interfaz Contable	861	1522	1643	4026
Comprobante Contable	901	1641	1755	4297
Impresión de partidas	901	1641	1755	4297
Recep. documentos de ingreso y egreso	861	1522	1643	4026
Rec. CEP planillas y codificación	216	108	162	486
Codificación planillas y amortizaciones	216	216	216	648
Elaboración de conciliaciones bancarias	240	232	222	694
Informes a DGCG	4		1	5
Informes a Gerencia de avances	4	1		5
Informes a Corte de Cuentas de la República	1			1
Memorándum e informes a otras dependencias de la Municipalidad	7	2	1	10

2° Calle Poniente y, 2a Avenida Sur, #2, Distrito Apopa, San Salvador Oeste Tel. 2536-6200.

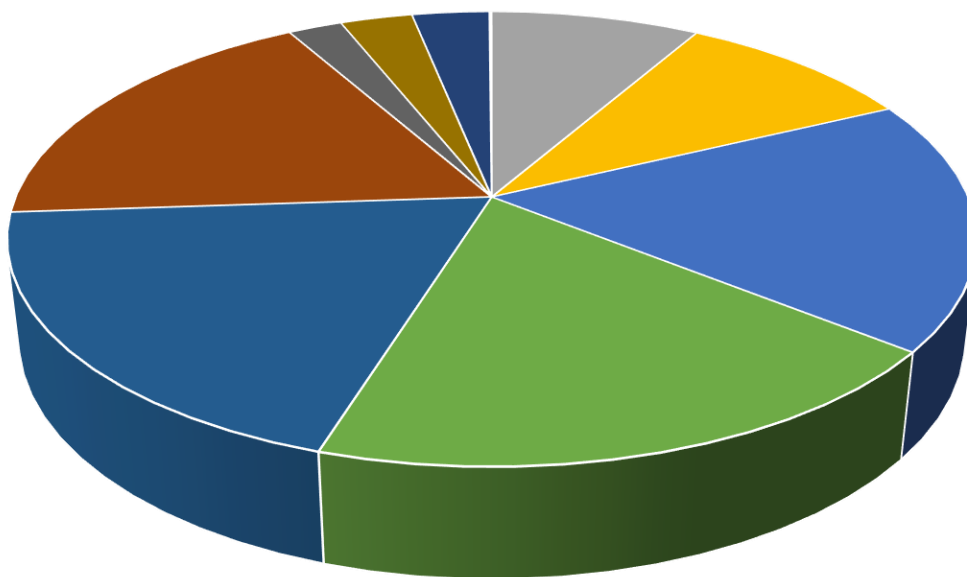


CONCEPTO	TOTAL, ABRIL, MAYO Y JUNIO 2024
JP (agosto 2020 a enero 2021)	1874
DF (agosto 2020 a Ene.2021)	2152
Interfaz Contable	4026
Comprobante Contable	4297
Impresión de partidas	4297
Recep. Documentos de ingreso y egreso	4026
Rec. CEP planillas y codificación	486



Codificación planillas y amortizaciones	648
Conciliaciones bancarias	694
Informes a DGCG	5
Informes a Gerencia de avances	5
Informes CCR	1
Memorándum	10

TOTAL, ABRIL, MAYO Y JUNIO 2024



- JP (ago.2020 a enero 2021)
- Interfaz
- Impre. de partidas
- Rec. CEP planillas y codificación
- Conciliaciones bancarias
- Informes a Gerencia de avances
- Memorándum
- DF (ago.2020 a Ene.2021)
- Compr. Contable
- Recep.doc.ingreso y egreso
- Codificación planillas y a mortizaciones
- Informes a DGCG
- Informes CCR

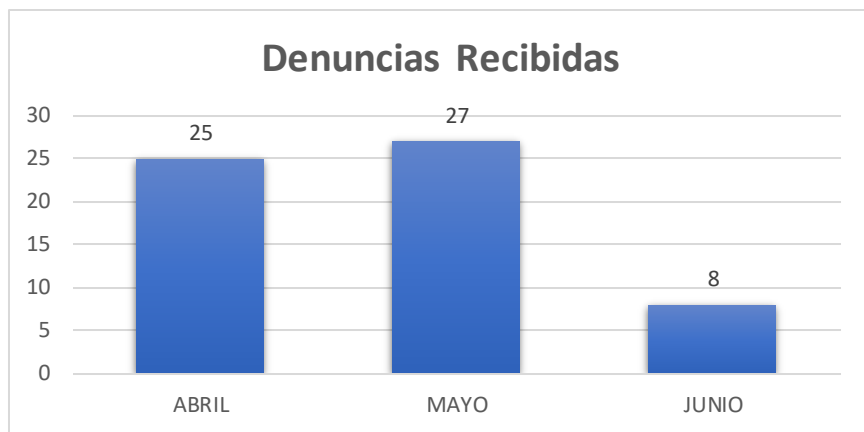
Unidad Contravencional.

ESTADÍSTICAS DE DELEGACIÓN CONTRAVENCIONAL EN PERIODO DE ABRIL  
A JUNIO 2024

DISTRITO APOPA

DENUNCIAS

	Denuncias
ABRIL	25
MAYO	27
JUNIO	8



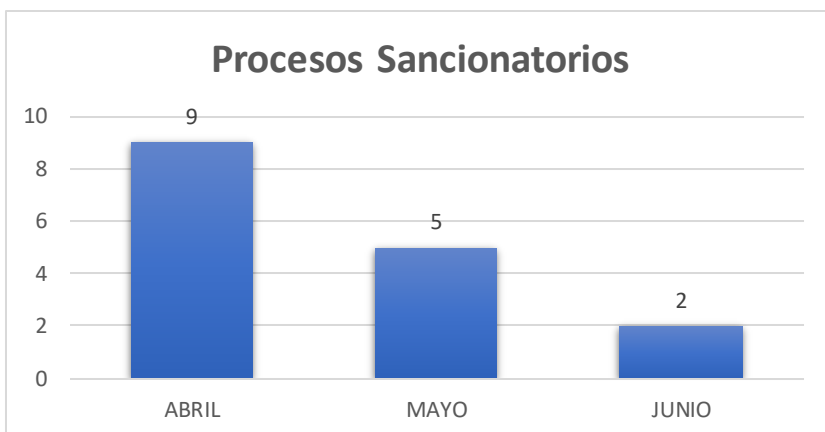
DESESTIMACIONES

	Desestimaciones
ABRIL	0
MAYO	0
JUNIO	1



#### PROCESOS SANCIONATORIOS

	Procesos Sancionatorios
ABRIL	9
MAYO	5
JUNIO	2



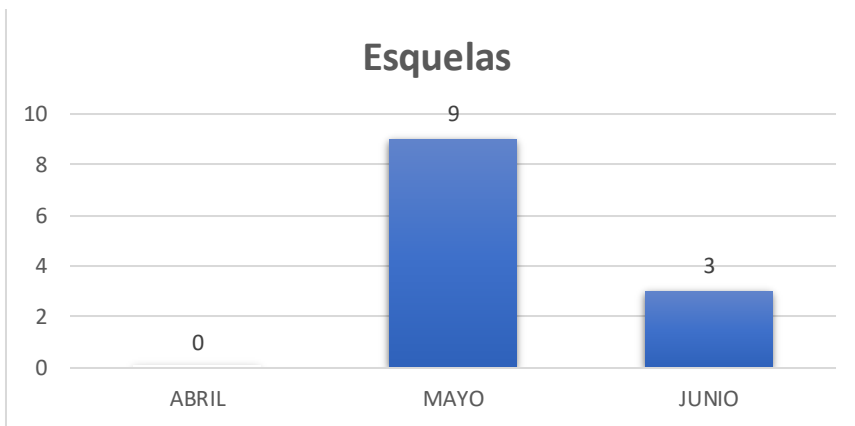
#### PLAN DE PAGO

	Plan de pago
ABRIL	0
MAYO	1
JUNIO	2



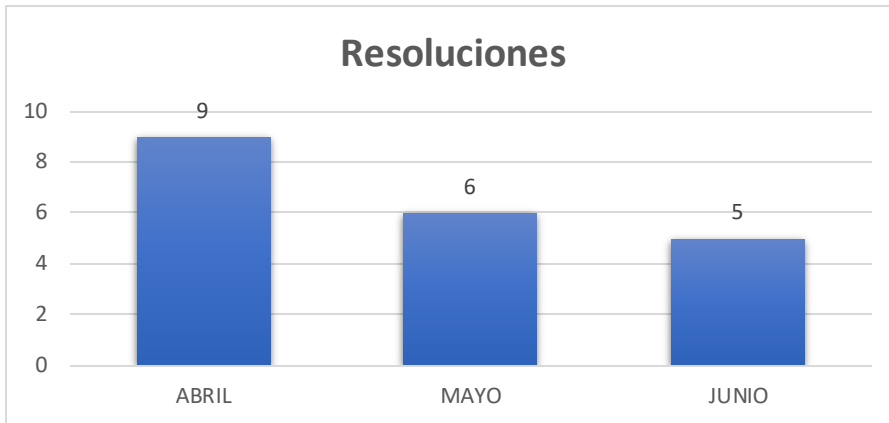
### ESQUELAS

	Esquelas
ABRIL	0
MAYO	9
JUNIO	3



### RESOLUCIONES

	Resoluciones
ABRIL	9
MAYO	6
JUNIO	5



#### AUDIENCIAS

	Audiencias
ABRIL	0
MAYO	0
JUNIO	0

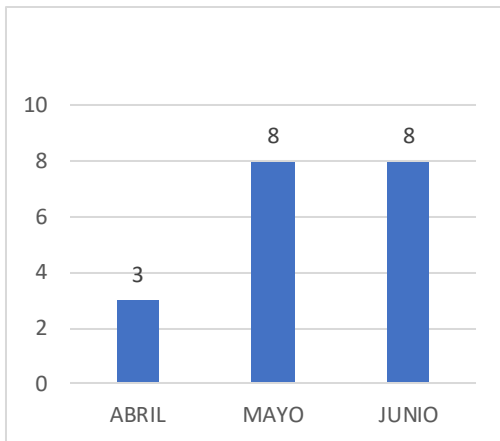


#### DISTRITO NEJAPA

#### DENUNCIAS

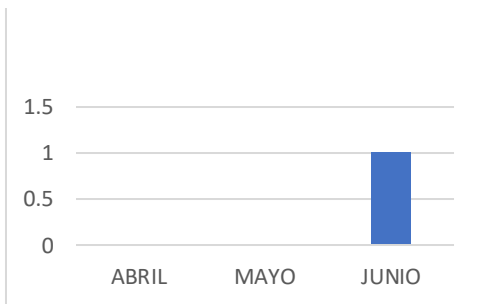
	Denuncias
ABRIL	3

MAYO	8
JUNIO	8



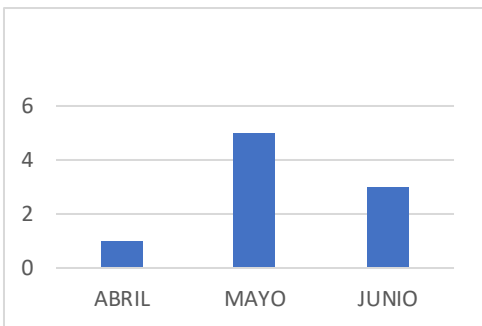
#### DESESTIMACIONES

	Desestimaciones
ABRIL	0
MAYO	0
JUNIO	1



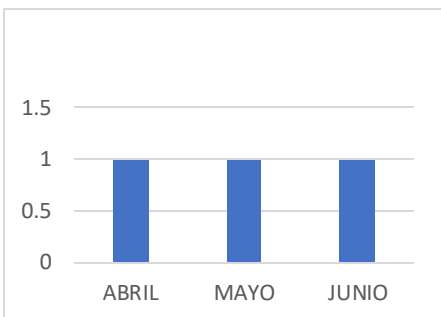
#### PROCESOS SANCIONATORIOS

	Procesos Sancionatorios
ABRIL	1
MAYO	5
JUNIO	3



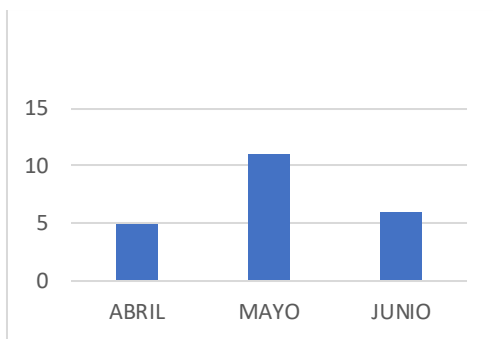
### PLAN DE PAGO

	Planes de Pago
ABRIL	1
MAYO	1
JUNIO	1



### ESQUELAS

	Esquelas
ABRIL	5
MAYO	11
JUNIO	6



### RESOLUCIONES

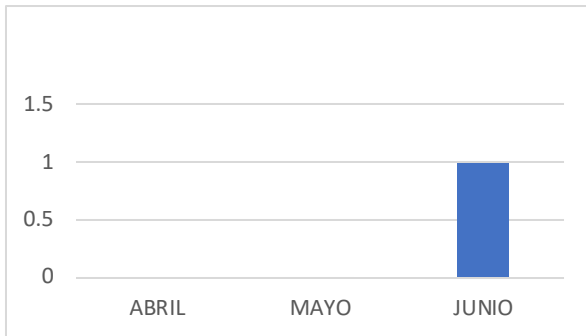
	Resoluciones
ABRIL	4
MAYO	9
JUNIO	5



### AUDIENCIAS

	Audiencias
ABRIL	0
MAYO	0
JUNIO	1



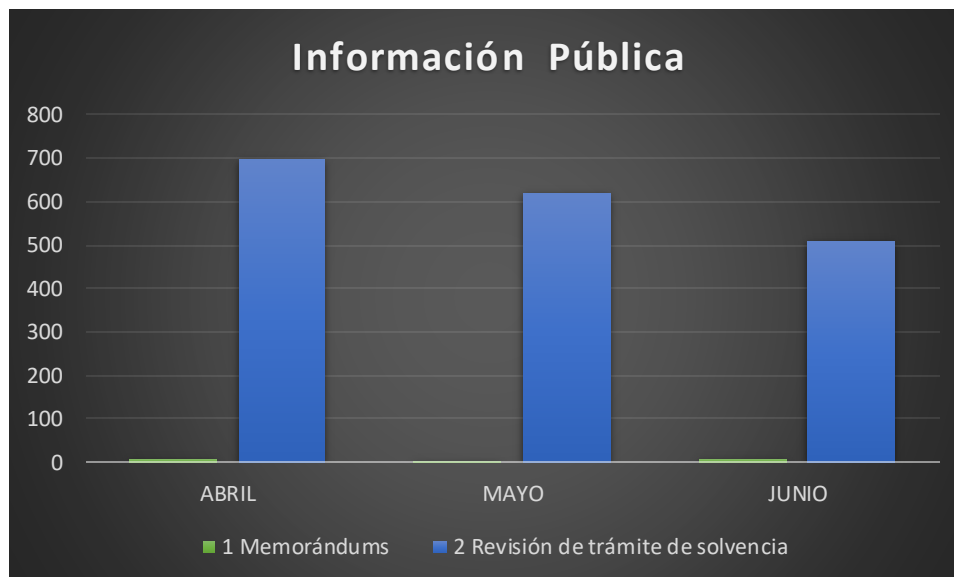


Unidad de Cuentas Corrientes.

SERVICIOS PRESTADOS POR LA SECCION DE CUENTAS CORRIENTES, DE CONFORMIDAD A LA ORDENANZA DE TASAS PARA LA PRESTACION DE SERVICIOS Y USO DE BIENES PUBLICOS DEL DISTRITO DE APOPA

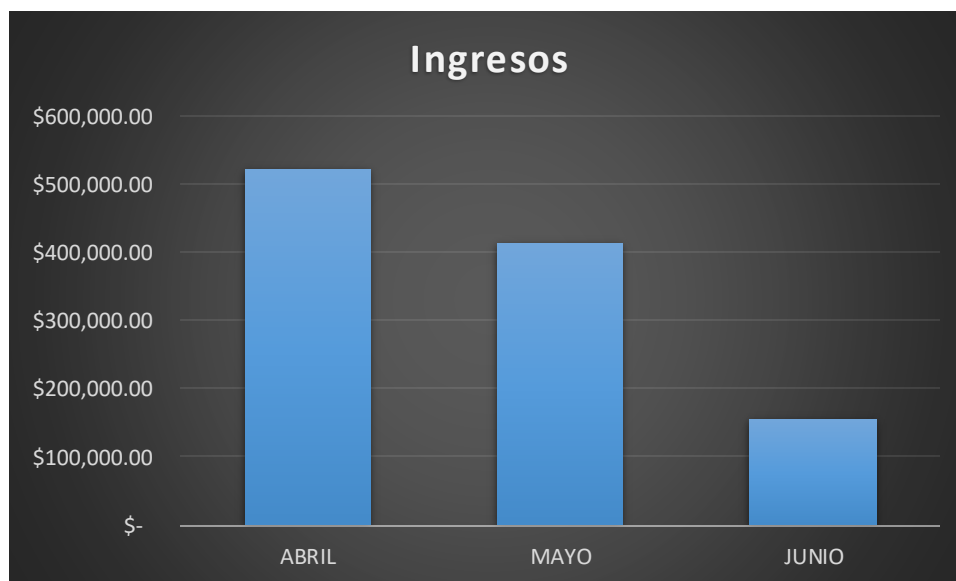
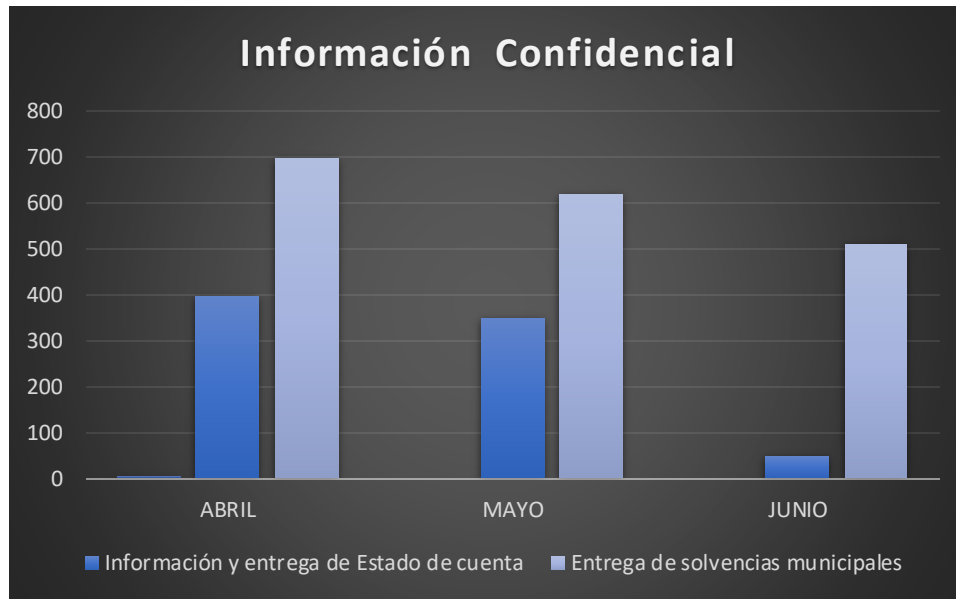
Información pública 2024

No.	Nombre de la Información	ABRIL	MAYO	JUNIO
1	Memorándums	6	4	6
2	Revisión de trámite de solvencia	700	618	509





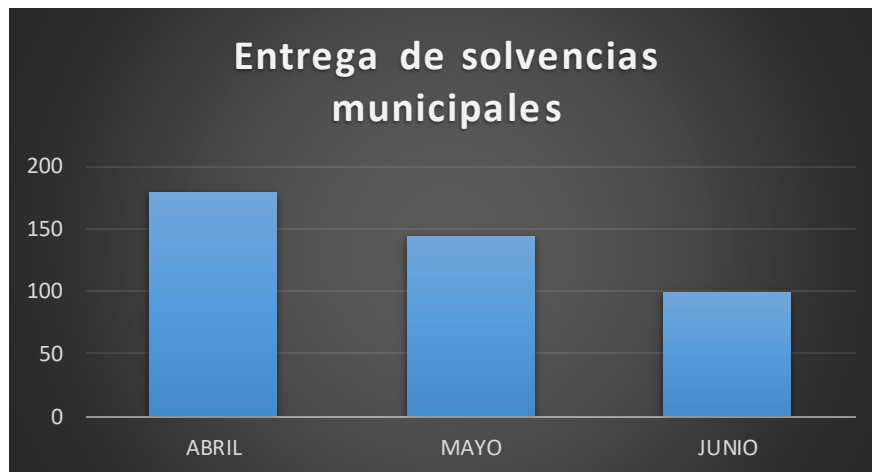
No.	Nombre de la Información	ABRIL	MAYO	JUNIO
1	Ingresos	\$ 523,081.64	\$ 414,510.36	\$ 154,926.85
2	Información y entrega de Estado de cuenta	400	350	50
3	Entrega de solvencias municipales	700	618	509



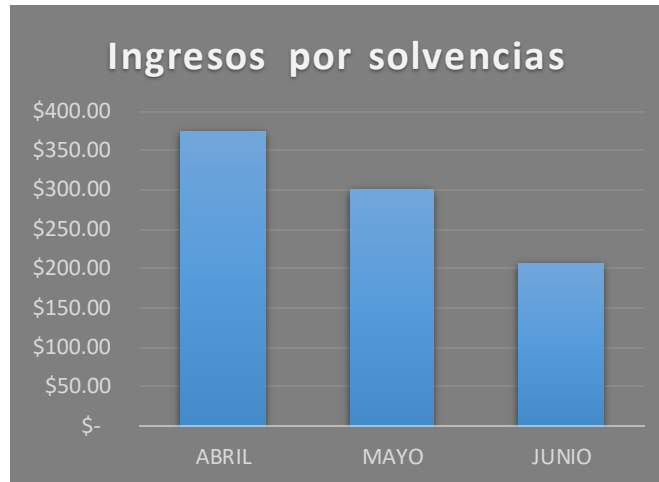
SERVICIOS PRESTADOS POR LA SECCION DE CUENTAS CORRIENTES, DE CONFORMIDAD A LA ORDENANZA DE TASAS PARA LA PRESTACION DE SERVICIOS Y USO DE BIENES PUBLICOS DEL DISTRITO DE NEJAPA

Información Confidencial 2024

No.	Nombre de la Información	ABRIL	MAYO	JUNIO
<b>1</b>	<b>Entrega de solvencias municipales</b>	<b>179</b>	<b>144</b>	<b>99</b>



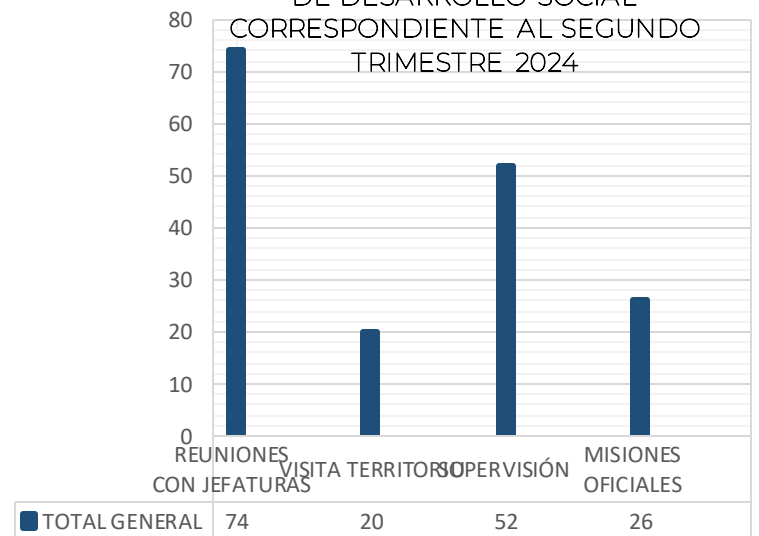
No.	Nombre de la Información	ABRIL	MAYO	JUNIO
<b>1</b>	<b>Ingresos por solvencias</b>	<b>\$ 375.90</b>	<b>\$ 302.40</b>	<b>\$ 207.90</b>



Gerencia de Desarrollo Social.

ESTADISTICA GENERAL GERENCIA DE DESARROLLO SOCIAL	
ACTIVIDAD	TOTAL, GENERAL
REUNIONES CON JEFATURAS	74
VISITA TERRITORIO	20
SUPERVISIÓN	52
MISIONES OFICIALES	26

ESTADISTICAS GENERALES DE LA GERENCIA DE DESARROLLO SOCIAL CORRESPONDIENTE AL SEGUNDO TRIMESTRE 2024

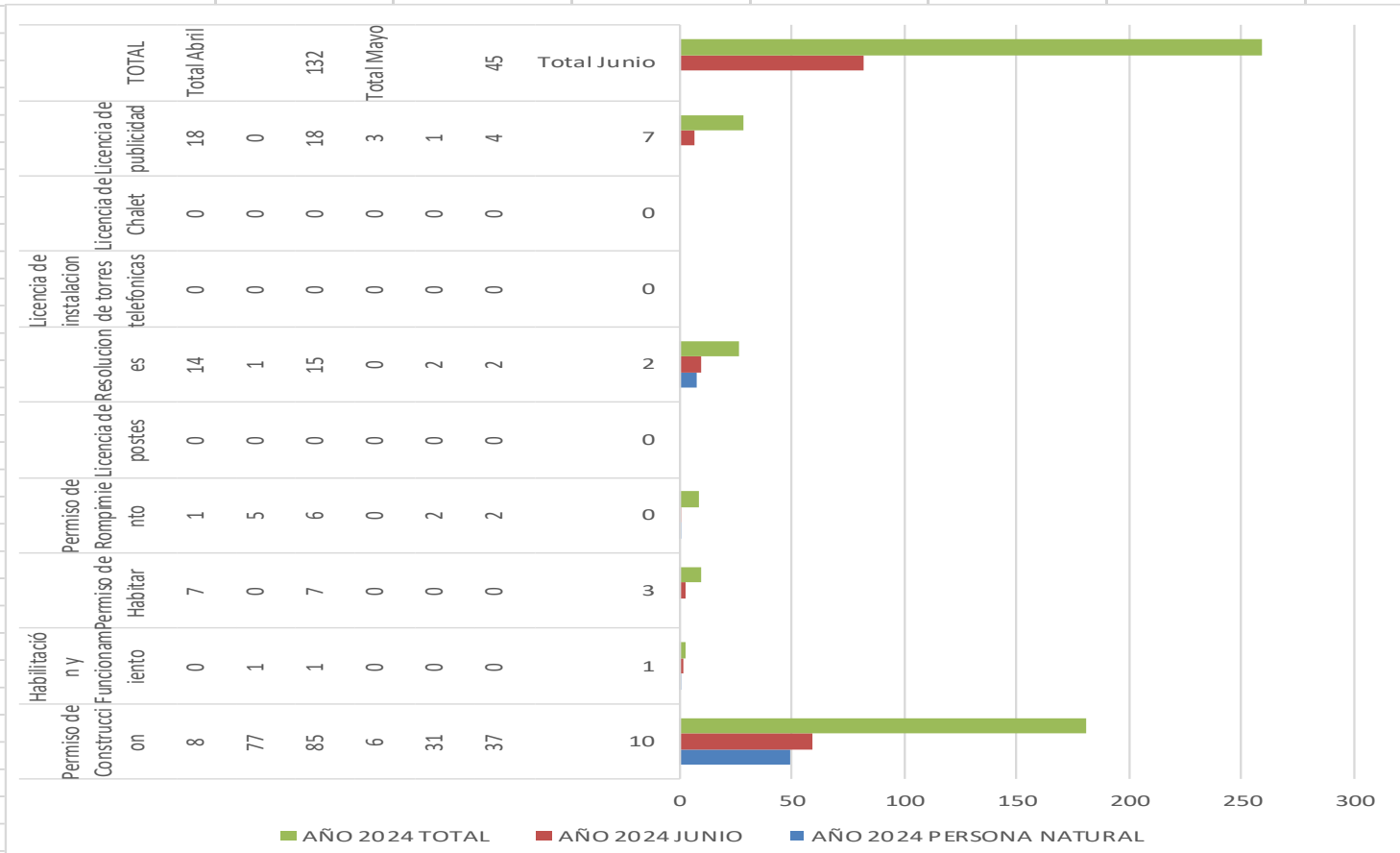




Unidad de Desarrollo Urbano, Distrito de Apopa.

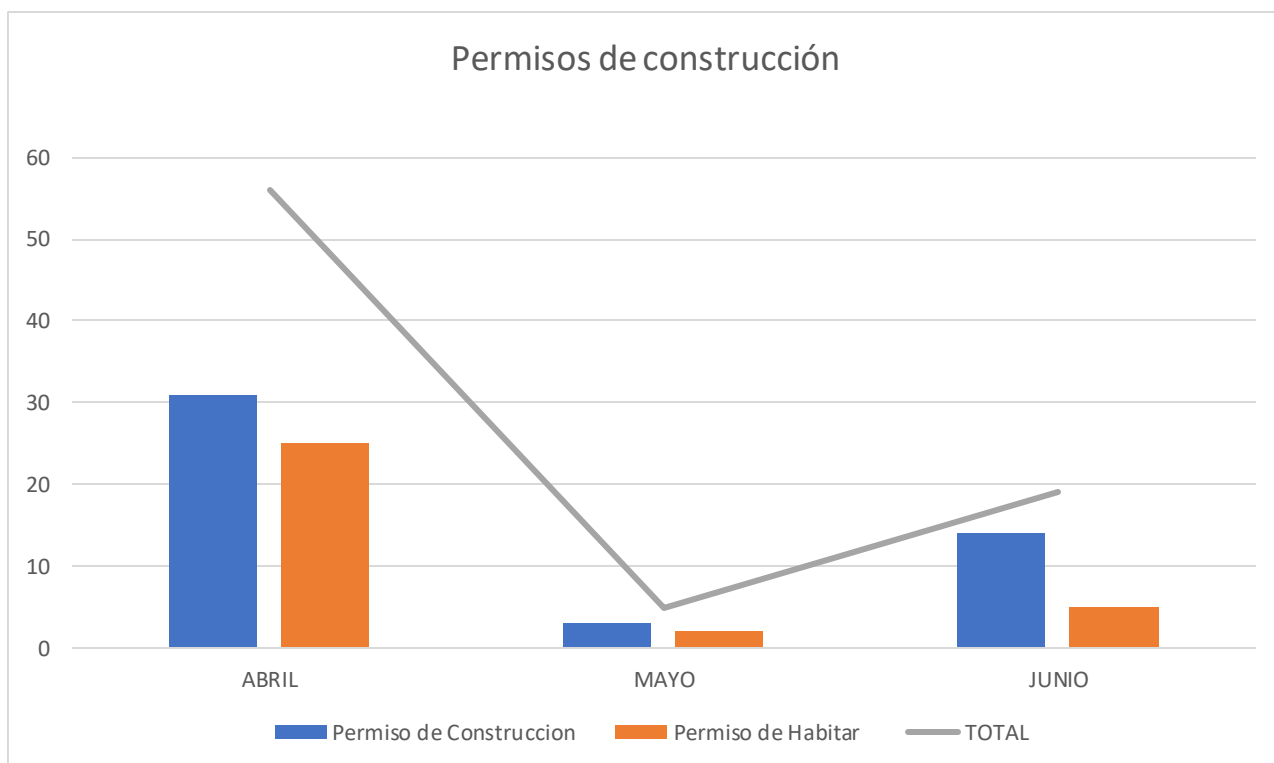
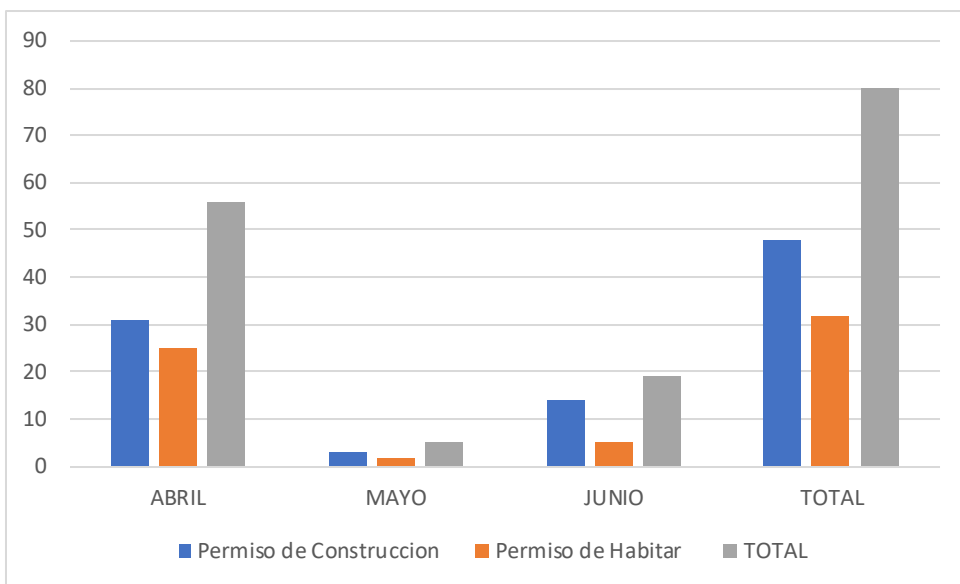
AÑO 2024

TIPO DE PERMISO	PERSONA JURIDICA	PERSONA NATURAL	ABRIL	PERSONA JURIDICA	PERSONA NATURAL	MAYO	PERSONA JURIDICA	PERSONA NATURAL	JUNIO	TOTAL
Permiso de Construccion	8	77	85	6	31	37	10	49	59	181
Habilitación y Funcionamiento	0	1	1	0	0	0	1	1	2	3
Permiso de	7	0	7	0	0	0	3	0	3	10
Permiso de Rompimiento	1	5	6	0	2	2	0	1	1	9
Licencia de	0	0	0	0	0	0	0	0	0	0
Resoluciones	14	1	15	0	2	2	2	8	10	27
Licencia de instalacion de	0	0	0	0	0	0	0	0	0	0
Licencia de	0	0	0	0	0	0	0	0	0	0
Licencia de publicidad	18	0	18	3	1	4	7	0	7	29
TOTAL	Total Abril		132	Total Mayo		45	Total Junio		82	259



Distrito de Nejapa.

AÑO 2024				
TIPO DE PERMISO	ABRIL	MAYO	JUNIO	TOTAL
Permiso de Construcción	31	3	14	48
Permiso de Habitar	25	2	5	32
<b>TOTAL</b>	<b>56</b>	<b>5</b>	<b>19</b>	<b>80</b>



Gerencia Ambiental.

Informes estadísticos del segundo trimestre abril, mayo, junio 2024.

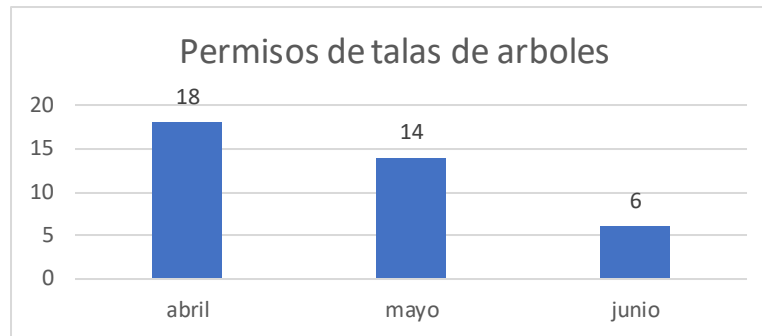
SEGUNDO TRIMESTRE 2024.			
ESTADISTICA	ABRIL	MAYO	JUNIO
1. PERMISOS AMBIENTALES DE TALA	18	14	6
2. PERMISOS AMBIENTALES DE PODA	22	3	0
3. INSPECCIONES AMBIENTALES REALIZADAS	19	11	6
4. CAMPAÑAS DE LIMPIEZA EN COMUNIDADES Y ZONAS VERDES	3	4	2
5. MANTENIMIENTO Y LIMPIEZA DE ARRIATE CENTRAL	4	4	4
6. CAPACITACIONES DE SENSIBILIZACIÓN A LOS COMITÉ CIUDADANOS AMBIENTALES.	3	3	2
7. ENTREGA DE PLANTAS Y ARBOLES A LAS COMUNIDADES y CENTRO ESCOLARES	250	357	1354
8. CAMPAÑA DE REFORESTACIÓN EN LAS COMUNIDADES	1	2	2



9. INFORME FINANCIERO A TESORERÍA	5	3	2
-----------------------------------	---	---	---

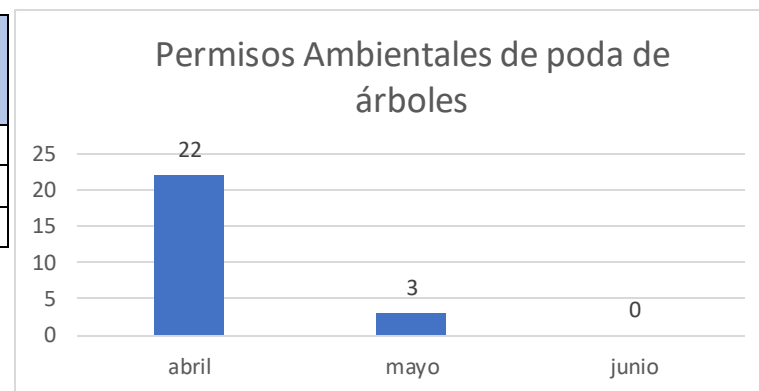
1-PERMISOS AMBIENTALES DE TALA.

Permisos Ambientales de Tala.	
abril	18
mayo	14
junio	6



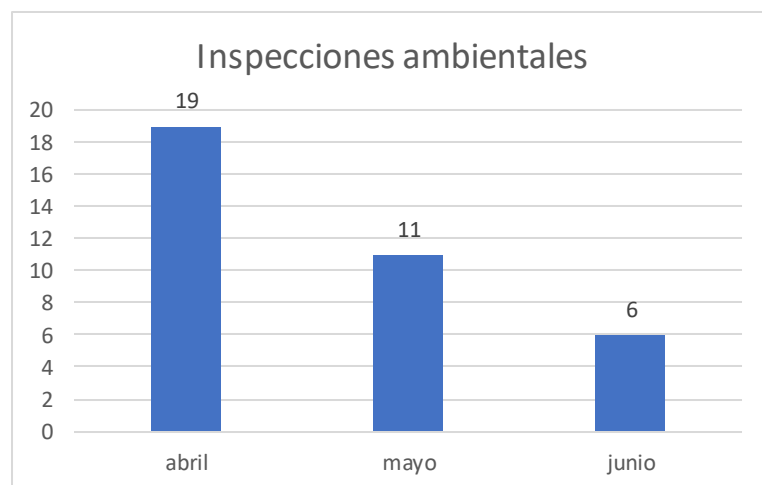
2-Permisos Ambientales de Poda.

Permisos Ambientales de poda	
abril	22
mayo	3
junio	0



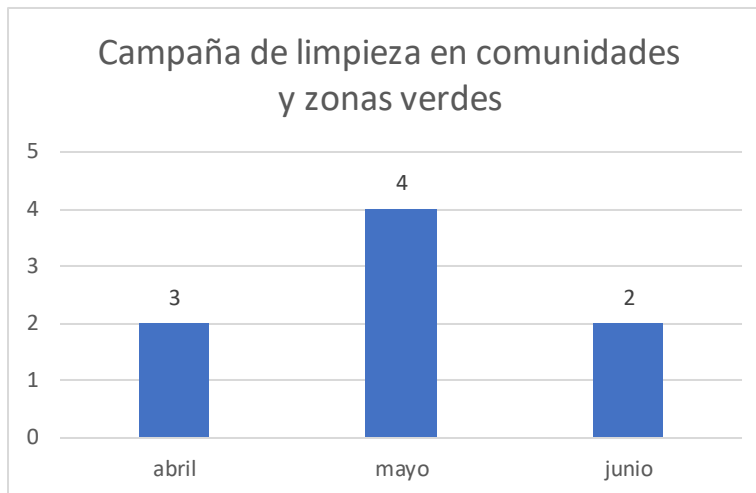
3-Inspecciones Ambientales

Inspecciones Ambientales	
abril	19
mayo	11
junio	6



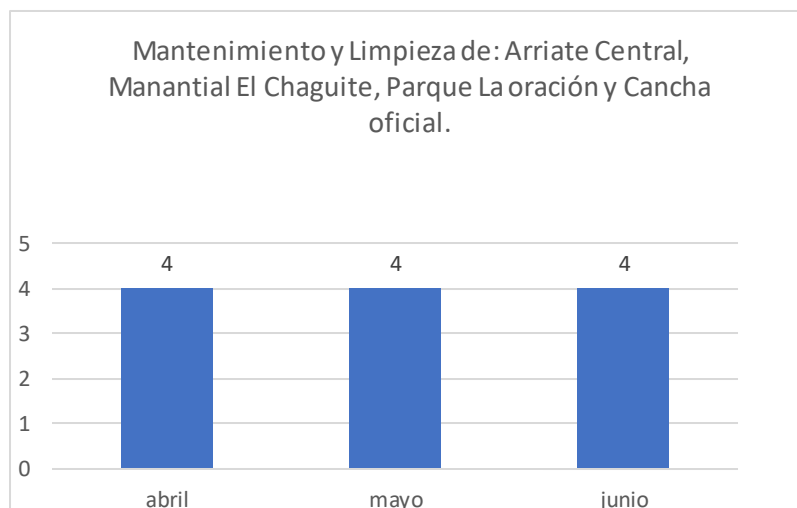
4- Campañas de limpieza en comunidades y zonas verdes.

Campañas de limpieza en comunidades y zonas verdes.	
abril	3
mayo	4
junio	2



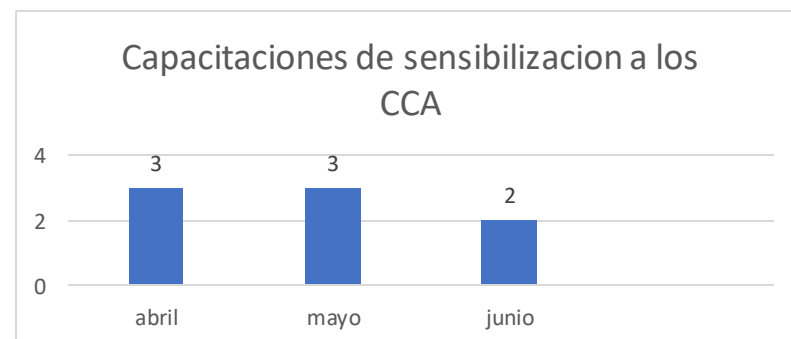
5-Mantenimiento y limpieza de Arriate Central, Manantial el Chagüite, Parque La Oración y Cancha oficial.

Mantenimiento y limpieza de: Arriate Central, Manantial el Chagüite, Parque La Oración y Cancha oficial.	
abril	4
mayo	4
junio	4



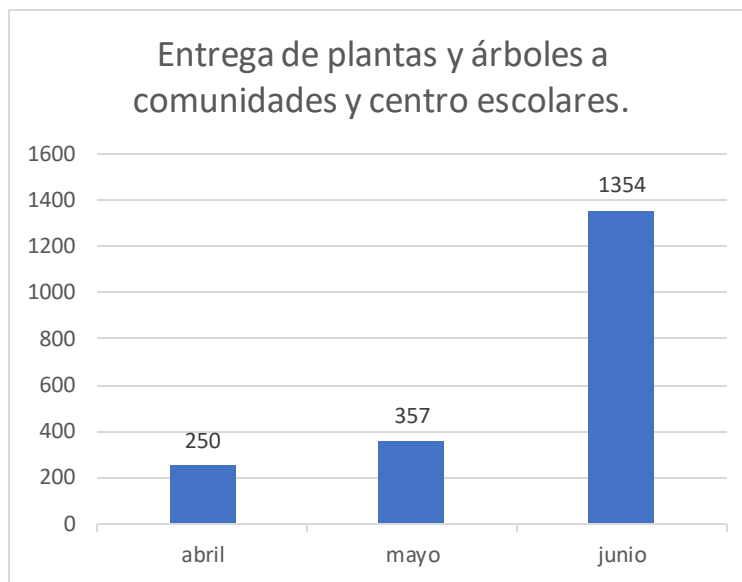
6-Capacitaciones de sensibilización a los Comité Ciudadanos Ambientales.

Capacitaciones de sensibilización a los Comité Ciudadanos Ambientales.	
abril	3
mayo	3
junio	2



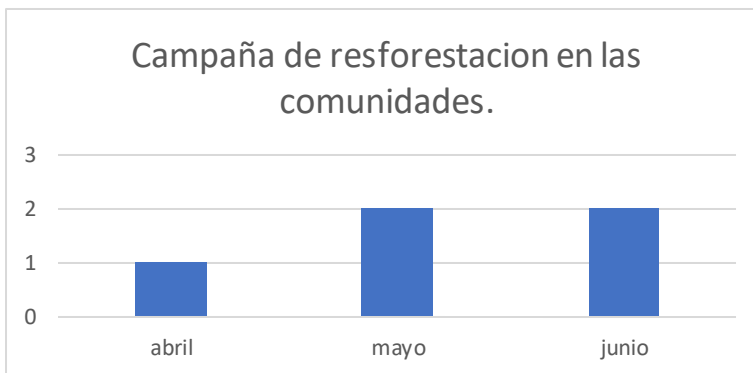
7-Entrega de plantas a las comunidades.

Entrega de Plantas y árboles a comunidades y centro escolares.	
abril	250
mayo	357
junio	1354



8- Campaña de reforestación, en lugares que antes eran botaderos en las Comunidades.

Campaña de reforestación en las comunidades	
abril	1
mayo	2
junio	2

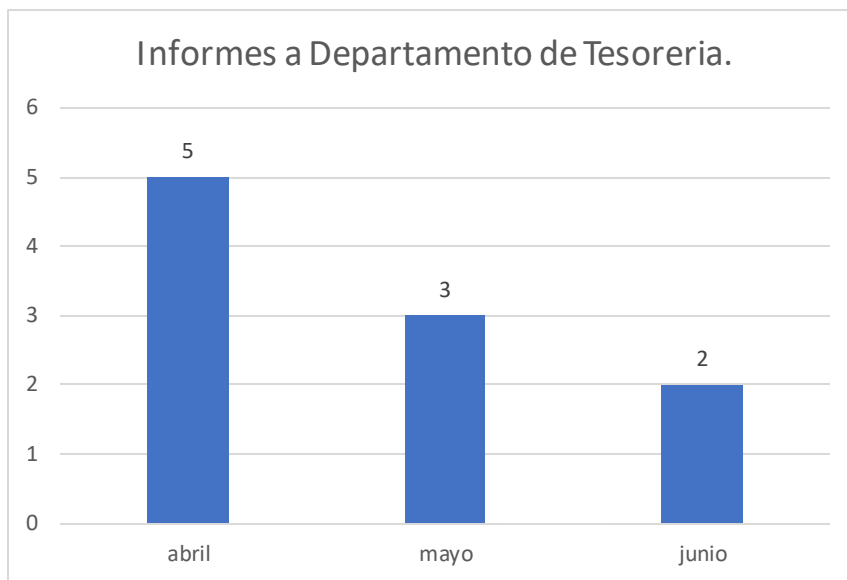


9-Informe Financiero a Tesorería

Informe Financieros a Tesorería	
abril	5



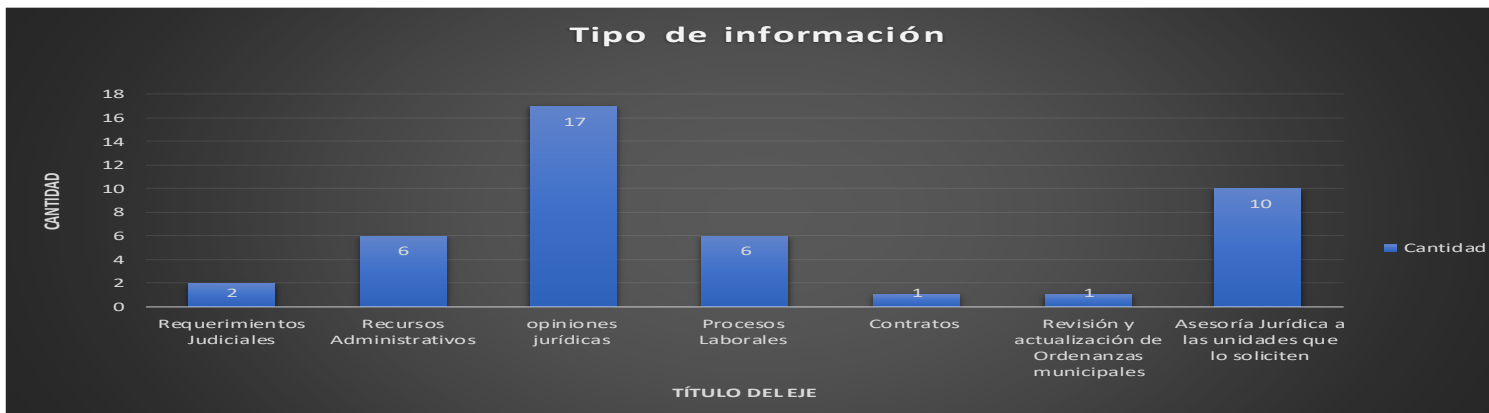
mayo	3
junio	2



### Gerencia Legal.

Informe Estadístico de la Información Generada por la Gerencia Legal  
Segundo Trimestre 2024  
Referencia OAIP-0040-2024

Tipo de información	Cantidad
Requerimientos Judiciales	2
Recursos Administrativos	6
opiniones jurídicas	17
Procesos Laborales	6
Contratos	1
Revisión y actualización de Ordenanzas municipales	1
Asesoría Jurídica a las unidades que lo soliciten	10



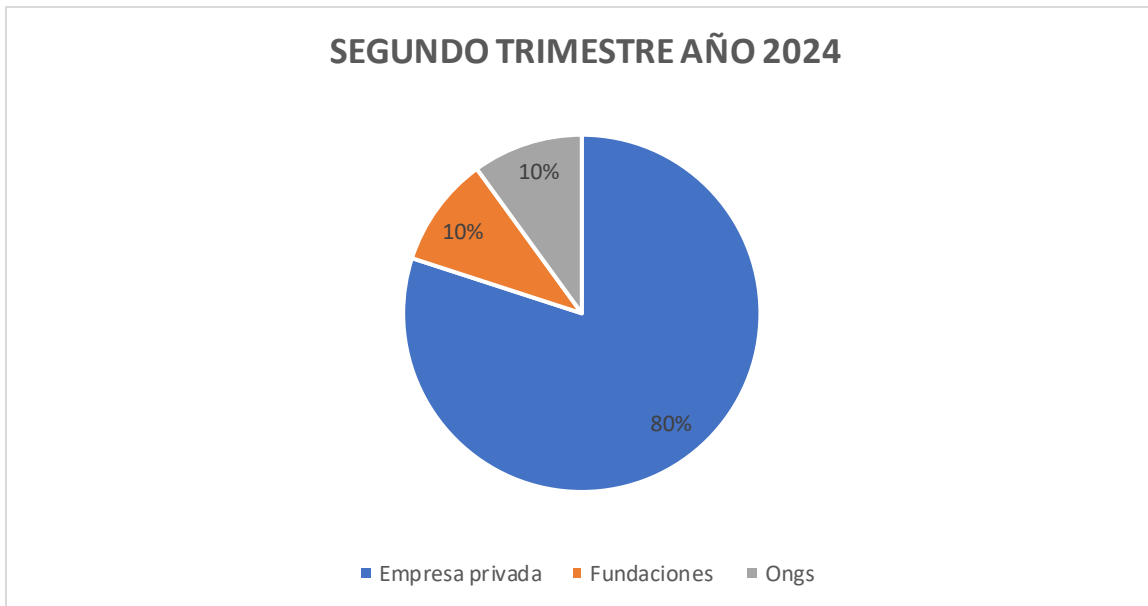
Dirección y Cooperación.

Estadísticas Generadas en el desarrollo del trabajo de la Dirección de Gestión y Cooperación Municipal.

En este sentido remito la información solicitada, la cual se detalla en el presente Grafico de Pastel, correspondiente al segundo trimestre del año 2024.

En dicho periodo se realizaron gestiones con Empresas privas, Fundaciones y Ongs.

Ver gráfico.

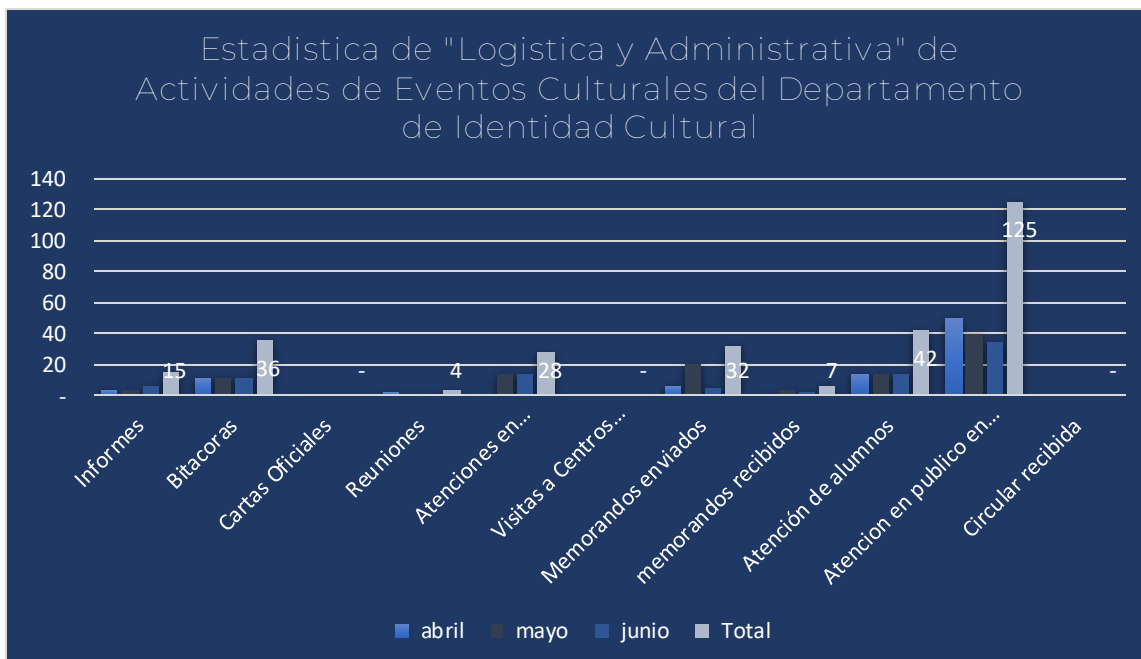


- Empresa Privada = 80 %
- Fundaciones = 10%
- Ongs = 10%
  
- Total = 100

Unidad de Identidad Cultural.

ESTADISTICA SEGUNDO TRIMESTRE 2024. REF.UAIP-040-2024

No.	Primer Trimestre 2024	abril	mayo	junio	Total
1	Informes	4	4	7	15
2	Bitácoras	12	12	12	36
3	Cartas Oficiales	-	-	-	-
4	Reuniones	2	1	1	4
5	Atenciones en actividades desarrolladas		14	14	28
6	Visitas a Centros Educativos			-	-
7	Memorandos enviados	7	20	5	32
8	memorandos recibidos	1	4	2	7
9	Atención de alumnos	14	14	14	42
10	Atención en público en general en el Depto.	50	40	35	125
11	Circular recibida		-	-	-
12	Acuerdos Municipales		-	-	-



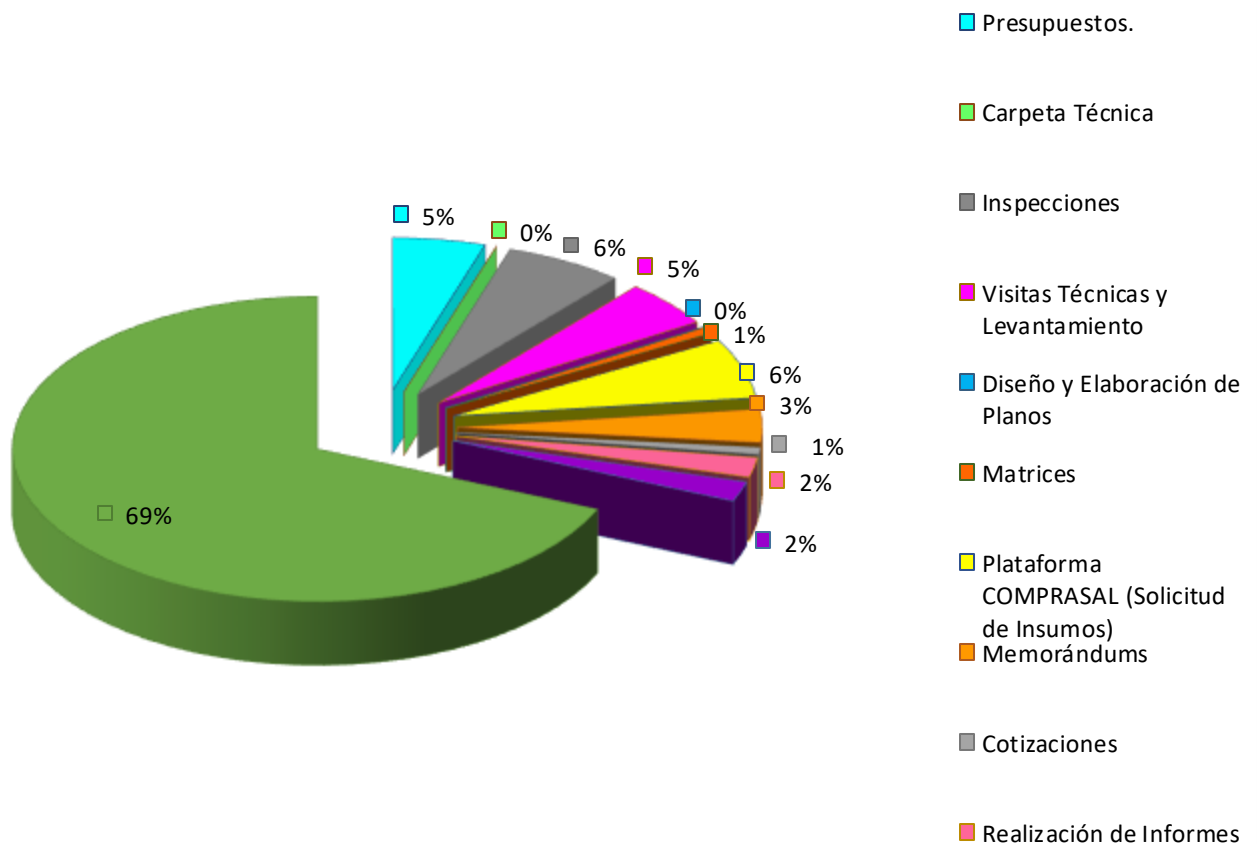
Departamento de Desarrollo de Proyectos.

N.º	Actividad	Abril	Mayo	Junio	Total
1	Presupuestos	0	0	7	7
2	Carpeta Técnica	0	0	0	0
3	Inspecciones	0	0	9	9
4	Visitas Técnicas y Levantamiento	0	0	7	7
5	Diseño y Elaboración de Planos	0	0	0	0
6	Matrices	0	0	1	1
7	Plataforma COMPRASAL (Solicitud de Insumos)	9	0	0	9
8	Memorándums	0	2	3	5
9	Cotizaciones	0	0	2	2
10	Realización de Informes	0	1	2	3
11	Reuniones	0	1	2	3
12	Transición (Expedientes)	98	0	0	98

N.º	Actividad	Total	%
1	Presupuestos.	7	5%
2	Carpeta Técnica	0	0%
3	Inspecciones	9	6%
4	Visitas Técnicas y Levantamiento	7	5%
5	Diseño y Elaboración de Planos	0	0%
6	Matrices	1	1%

7	Plataforma COMPRASAL (Solicitud de Insumos)	9	6%
8	Memorándums	5	3%
9	Cotizaciones	2	1%
10	Realización de Informes	3	2%
11	Reuniones	3	2%
12	Transición (Expedientes)	98	68%
Total		144	100.00%

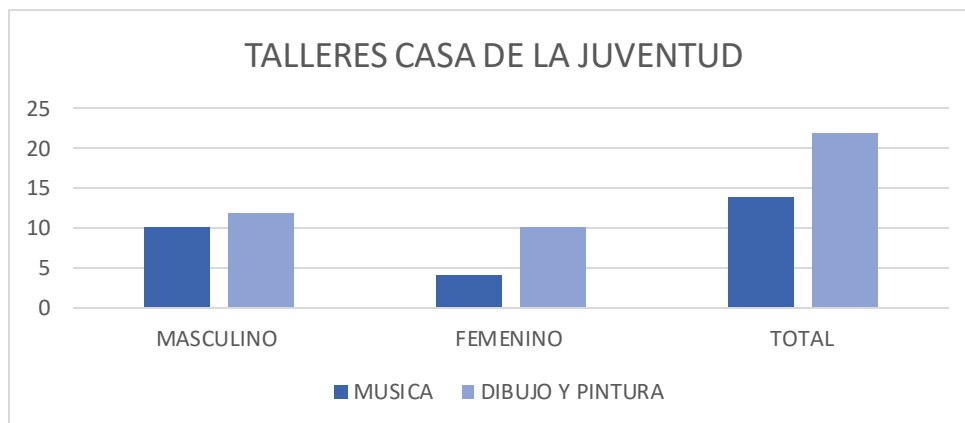
### Departamento de Proyectos Actividades 2do Trimestre Año 2024





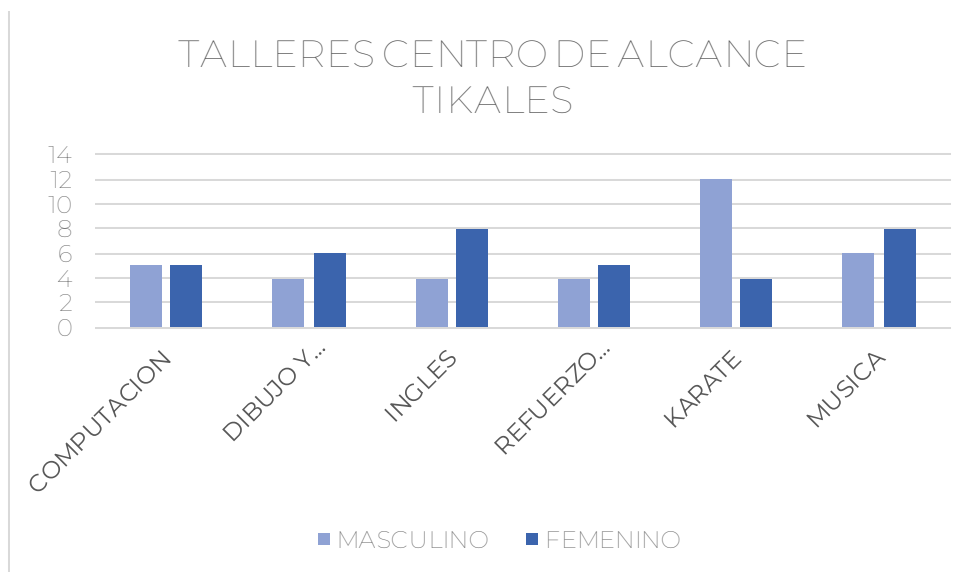
Unidad de la Niñez y Juventud.

TALLERES CASA DE LA JUVENTUD			
TALLER	MASCULINO	FEMENINO	TOTAL
MUSICA	10	4	14
DIBUJO Y PINTURA	12	10	22
TOTAL, GENERAL			36

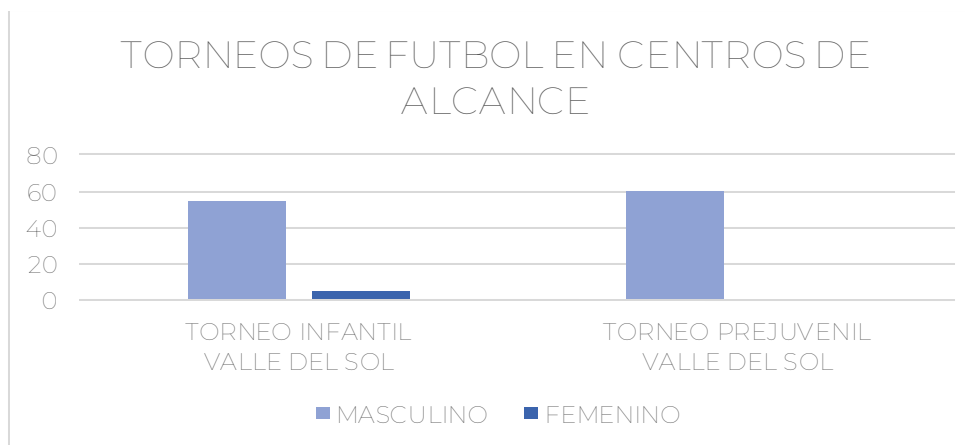


TALLERES CENTRO DE ALCANCE TIKALES			
TALLER	MASCULINO	FEMENINO	TOTAL
COMPUTACION	5	5	10
DIBUJO Y PINTURA	4	6	10
INGLES	4	8	12
REFUERZO ESCOLAR	4	5	9
KARATE	12	4	16

MUSICA	6	8	14
TOTAL, GENERAL			71

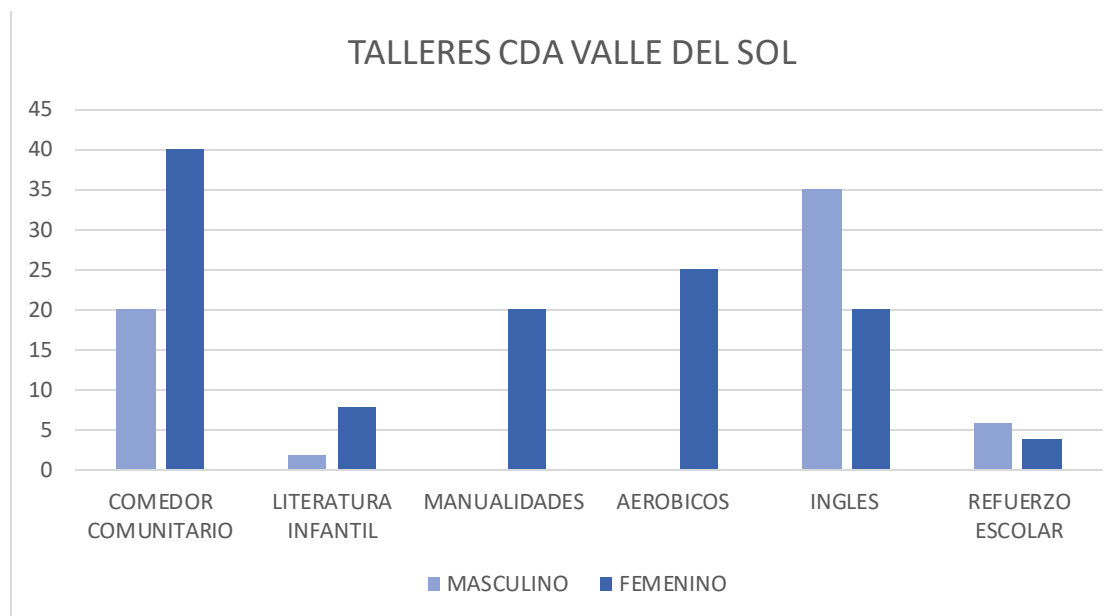


TORNEOS DE FUTBOL EN CENTROS DE ALCANCE			
CATEGORIA	MASCULINO	FEMENINO	TOTAL
TORNEO INFANTIL VALLE DEL SOL	55	5	60
TORNEO PREJUVENIL VALLE DEL SOL	60	0	60
TOTAL, GENERAL			120

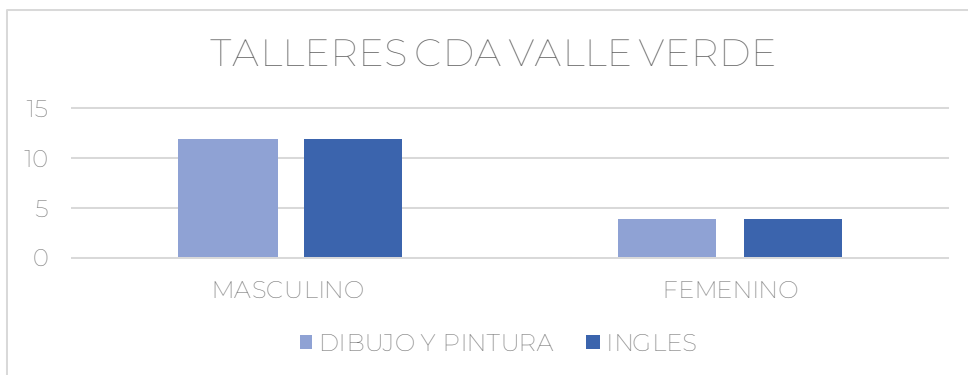


TALLERES CENTRO DE ALCANCE VALLE DEL SOL
--

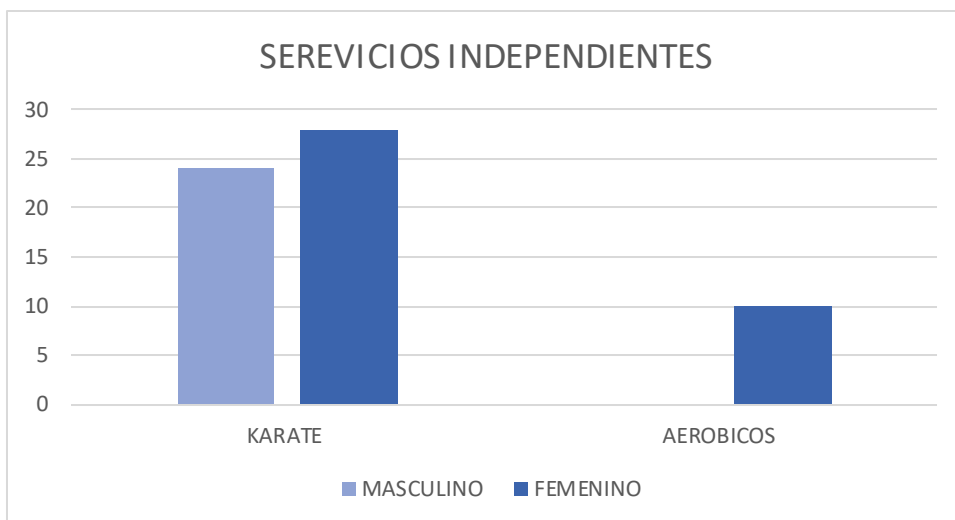
TALLER	MASCULINO	FEMENINO	TOTAL
COMEDOR COMUNITARIO	20	40	60
LITERATURA INFANTIL	2	8	10
MANUALIDADES	0	20	20
AEROBICOS	0	25	25
INGLES	35	20	55
REFUERZO ESCOLAR	6	4	10
TOTAL, GENERAL			180



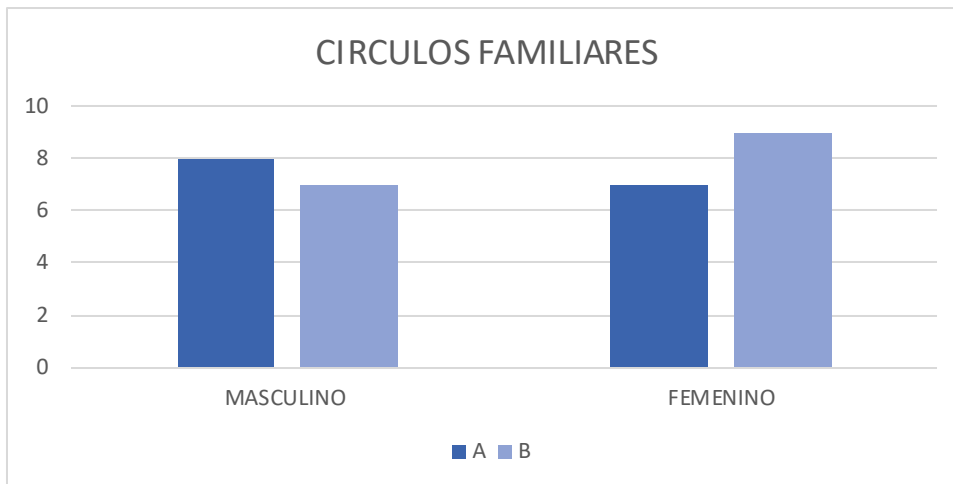
TALLERES CENTRO DE ALCANCE VALLE VERDE			
TALLER	MASCULINO	FEMENINO	TOTAL
DIBUJO Y PINTURA	12	4	16
INGLES	12	4	16
TOTAL, GENERAL			32



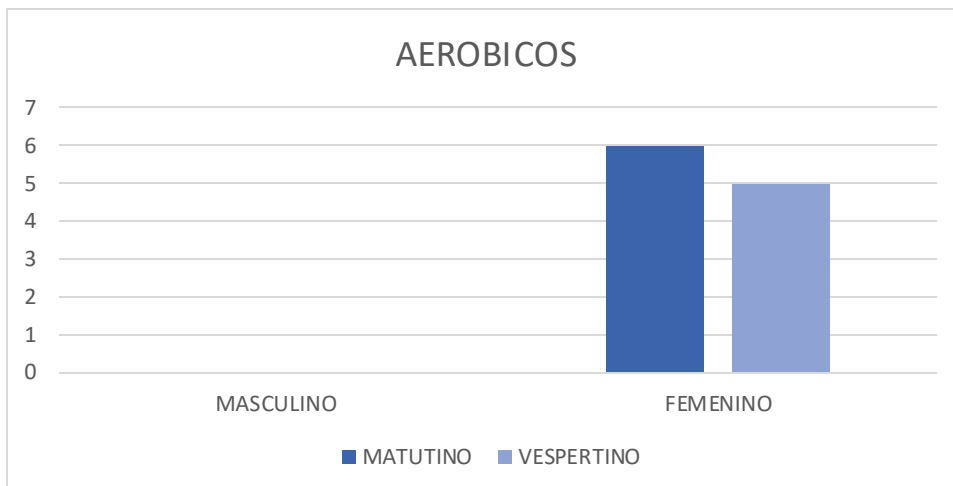
SERVICIOS INDEPENDIENTES			
AREAS	MASCULINO	FEMENINO	TOTAL
KARATE	24	28	52
AEROBICOS	0	10	10
TOTAL, GENERAL			62



CIRCULOS FAMILIARES			
GRUPOS	MASCULINO	FEMENINO	TOTAL
A	8	7	15
B	7	9	16
TOTAL, GENERAL			31



AEROBICOS			
GRUPOS	MASCULINO	FEMENINO	TOTAL
MATUTINO	0	6	6
VESPERTINO	0	5	5
TOTAL, GENERAL			11



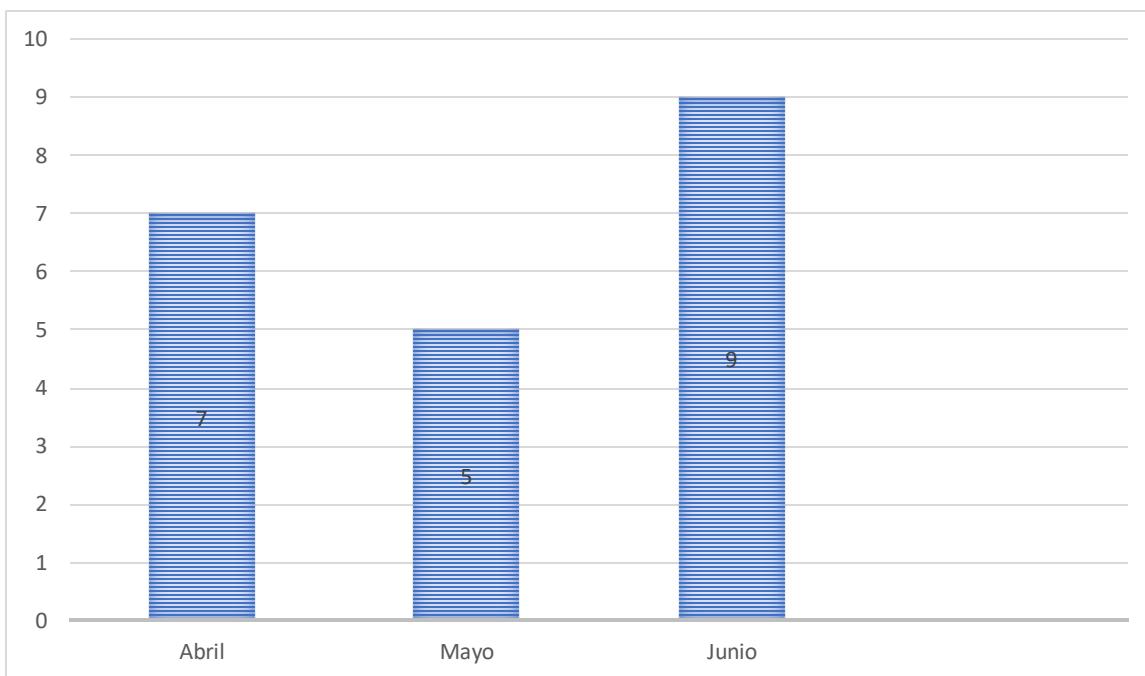
Unidad de Mediación.

#### DERIVACION DE CASOS NO MEDIABLES

N.º	MES	CANTIDAD
1	ABRIL	7

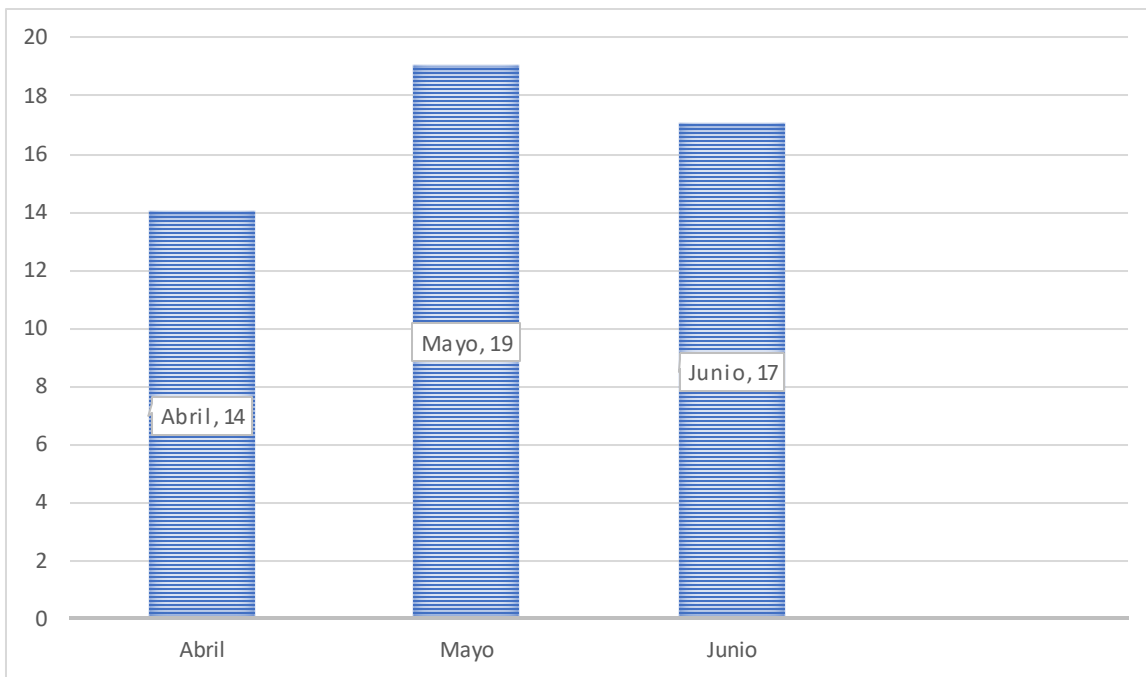


2	MAYO	5
3	JUNIO	9



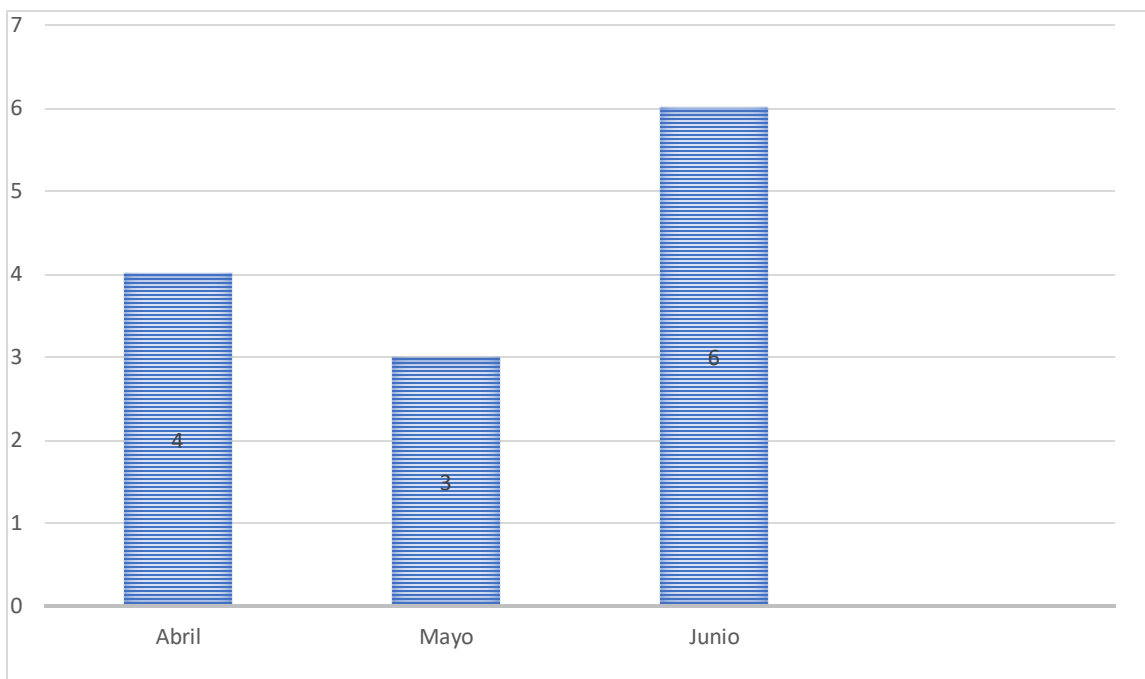
### USUARIOS ATENDIDOS EN LA UNIDAD DE MEDIACIÓN

N.º	MES	CANTIDAD
1	ABRIL	14
2	MAYO	19
3	JUNIO	17



APERTURA DE CASOS DE AUDIENCIAS DE MEDIACIÓN

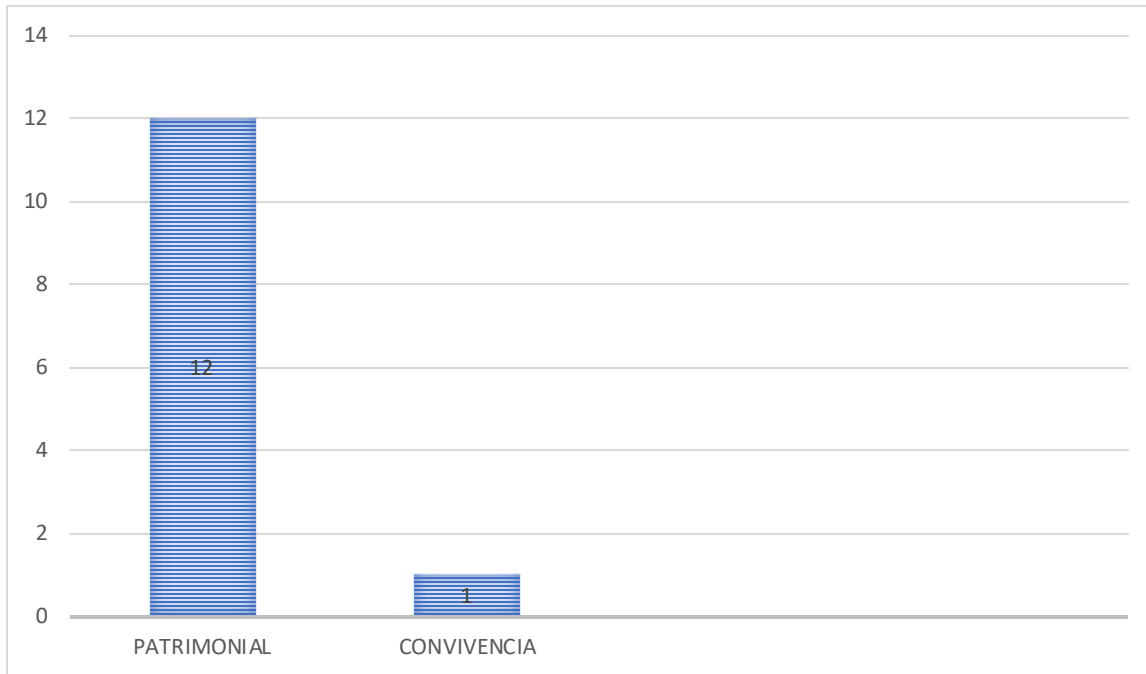
N.º	MES	CANTIDAD
1	ABRIL	4
2	MAYO	3
3	JUNIO	6



TIPOLOGÍA DE AUDIENCIAS DE MEDIACIÓN

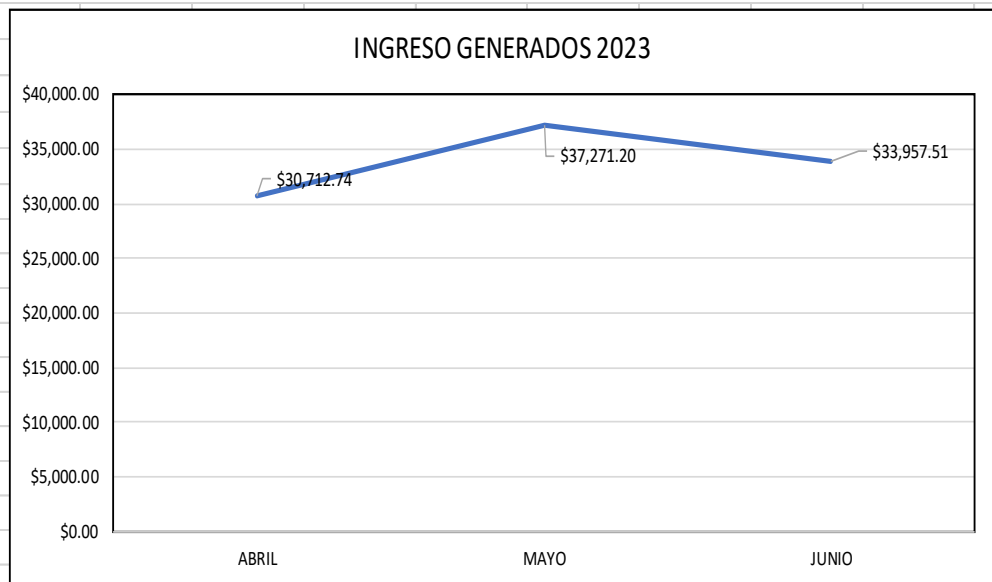
N.º	Tipología	CANTIDAD
1	PATRIMONIAL	12
2	CONVIVENCIA	1





Unidad de Mercados.  
Ingresos mensuales:

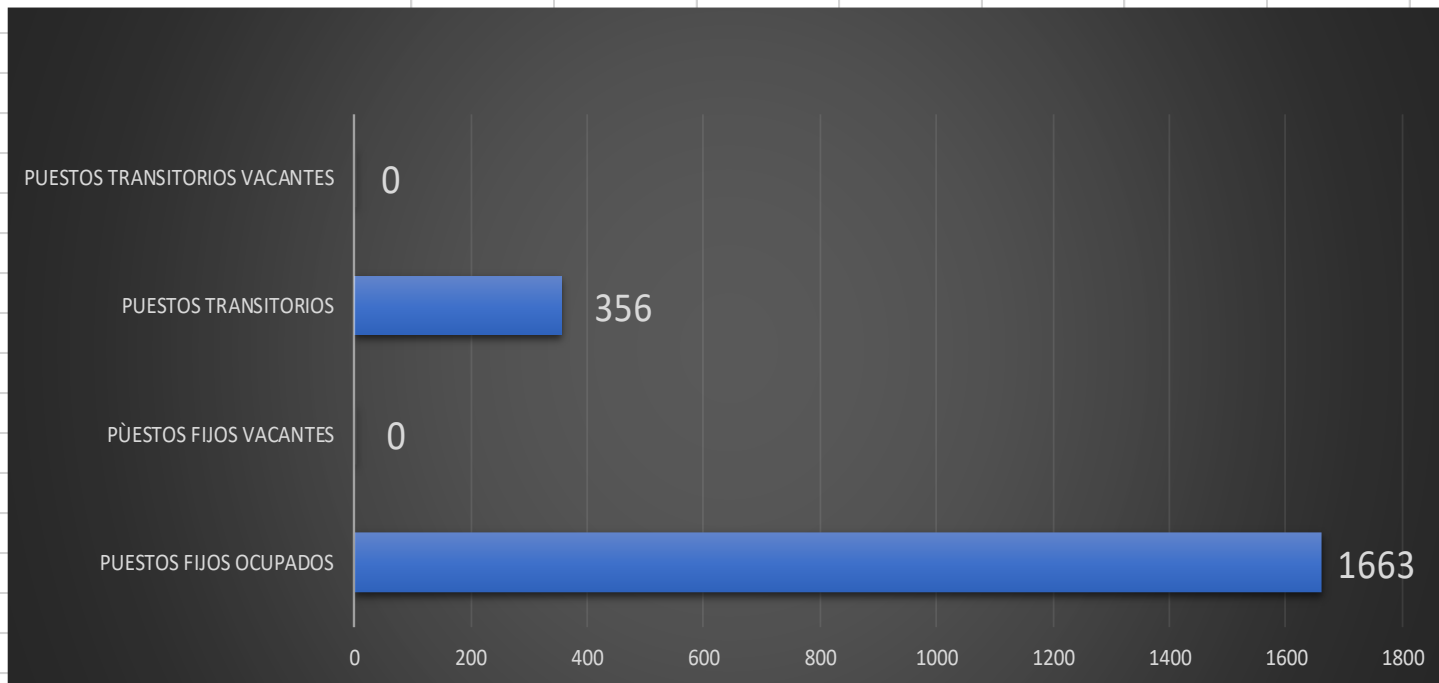
MES	INGRESO GENERADOS
ABRIL	\$30,712.74
MAYO	\$37,271.20
JUNIO	\$33,957.51
TOTAL	\$ 101,941.45





Puestos Vacantes:

PUESTOS FIJOS OCUPADOS	1663
PUESTOS FIJOS VACANTES	0
PUESTOS TRANSITORIOS	356
PUESTOS TRANSITORIOS VACANTES	0





Departamento de Presupuesto.  
Distrito de Apopa.

Eje de Trabajo	Metas	Actividades Sustantivas	Meta Ejecutada	ABRIL		MAYO		JUNIO		TOTAL	
				Actividades/ Solicitudes Presupuestarias	Registros / SP	Actividades/ Solicitudes Presupuestarias	Registros / SP	Actividades/ Solicitudes Presupuestarias	Registros / SP	Actividades / Solicitudes Presupuestarias	Actividades / Solicitudes Presupuestarias
Politico Institucional	Ejecucion del Presupuesto Municipal 2024	Recepción y Revisión de Requerimientos de adquisición de bienes y servicios	100% Cumplida según documentación trasladada	8	12	1	23	8	75	17	110
		Devengamiento de los compromisos presupuestarios (Planillas, Facturas, Orden de Compra, Recibos, etc.) Ejercicio fiscal 2022 y 2024	100% cumplida	29	174	18	72	16	48	63	294
		Registro y aprobación de reprogramaciones presupuestarias por reclasificaciones de cuentas y/o traslado de saldos ejercicio fiscal 2022 y 2024	100% Cumplida	11	132	7	105	22	88	40	325
		Creación de Cifrados de Expresión Presupuestaria por unidad solicitante	100% Cumplida	N/A	N/A	N/A	N/A	8	16	8	16
Politico Institucional	Seguimiento y Evaluación del Presupuesto 2024	Revisión del porcentaje de presupuesto devengado y disponibilidad presupuestaria	100% Cumplida	1	54	1	3	0	0	2	57
		Elaborar informes mensuales de los Egresos devengados	100% Cumplida	1	3	1	3	1	3	3	9
Politico Institucional	Formulación del Anteproyecto de Presupuesto 2025	Solicitar Nombramiento de Comisión de Presupuesto	100% Cumplida	N/A	N/A	Solicitado		N/A	N/A	Solicitado	
<b>TOTAL ACTIVIDADES / SOLICITUDES PRESUPUESTARIAS / REGISTROS</b>				<b>50</b>	<b>375</b>	<b>28</b>	<b>206</b>	<b>55</b>	<b>230</b>	<b>133</b>	<b>811</b>

Distrito de Nejapa.

Eje de Trabajo	Metas	Actividades Sustantivas	Meta Ejecutada	ABRIL		MAYO		JUNIO		TOTAL	
				Actividades/ Solicitudes Presupuestarias	Registros / SP	Actividades/ Solicitudes Presupuestarias	Registros / SP	Actividades/ Solicitudes Presupuestarias	Registros / SP	Actividades / Solicitudes Presupuestarias	Actividades / Solicitudes Presupuestarias
Politico Institucional	Ejecucion del Presupuesto Municipal 2024	Recepción y Revisión de Requerimientos de adquisición de bienes y servicios	100% Cumplida según documentación trasladada	N/A	N/A	N/A	N/A	N/A	N/A	N/A	N/A
		Devengamiento de los compromisos presupuestarios (Planillas, Facturas, Orden de Compra, Recibos, etc.) Ejercicio fiscal 2022 y 2024	100% cumplida	50	200	17	68	22	66	89	334
		Registro y aprobación de reprogramaciones presupuestarias por reclasificaciones de cuentas y/o traslado de saldos ejercicio fiscal 2022 y 2024	100% Cumplida	7	35	12	48	22	132	41	215
		Creación de Cifrados de Expresión Presupuestaria por unidad solicitante	100% Cumplida	N/A	N/A	N/A	N/A	N/A	N/A	N/A	N/A
Politico Institucional	Seguimiento y Evaluación del Presupuesto 2024	Revisión del porcentaje de presupuesto devengado y disponibilidad presupuestaria	100% Cumplida	1	95	1	3	1	3	3	101
		Elaborar informes mensuales de los Egresos devengados	100% Cumplida	1	3	1	3	1	3	3	9
Politico Institucional	Formulación del Anteproyecto de Presupuesto 2025	Solicitar Nombramiento de Comisión de Presupuesto	100% Cumplida	N/A	N/A	N/A	N/A	N/A	N/A	N/A	N/A
<b>TOTAL ACTIVIDADES / SOLICITUDES PRESUPUESTARIAS / REGISTROS</b>				<b>59</b>	<b>333</b>	<b>31</b>	<b>122</b>	<b>46</b>	<b>204</b>	<b>136</b>	<b>659</b>

Departamento de Promoción para la Salud.

ESTADISTICAS GENERADAS EN EL 2º TRIMESTRE 2024

CLINICA MUNICIPAL DISTRITO APOPA.

Registro de pacientes por médicos y por especialidad en el 2º trimestre 2024.

Nº	Medico consultante	Abril	Mayo	Junio
1	Dr. XXXXXXXXXXXXXXXXX	203	213	137
2	Dra. XXXXXXXXXXXXXXXXX	183	175	125
3	Dra. XXXXXXXXXXXXXXXXX	190	224	158
4	Dra. XXXXXXXXXXXXXXXXX	93	111	99
5	Dra. XXXXXXXXXXXXXXXXX	10	44	89
6	Dra. XXXXXXXXXXXXXXXXX	10	31	139
7	Dr. XXXXXXXXXXXXXXXXX	0	0	8
8	Dra. XXXXXXXXXXXXXXXXX	24	13	0
	TOTAL	713	811	755

Registro de estadísticas en general de Clínica Municipal Distrito Apopa

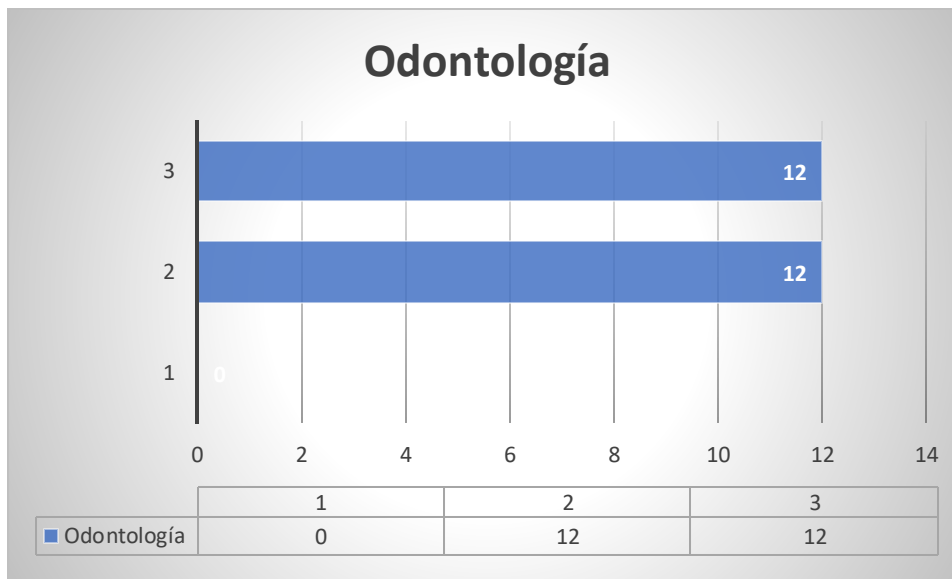
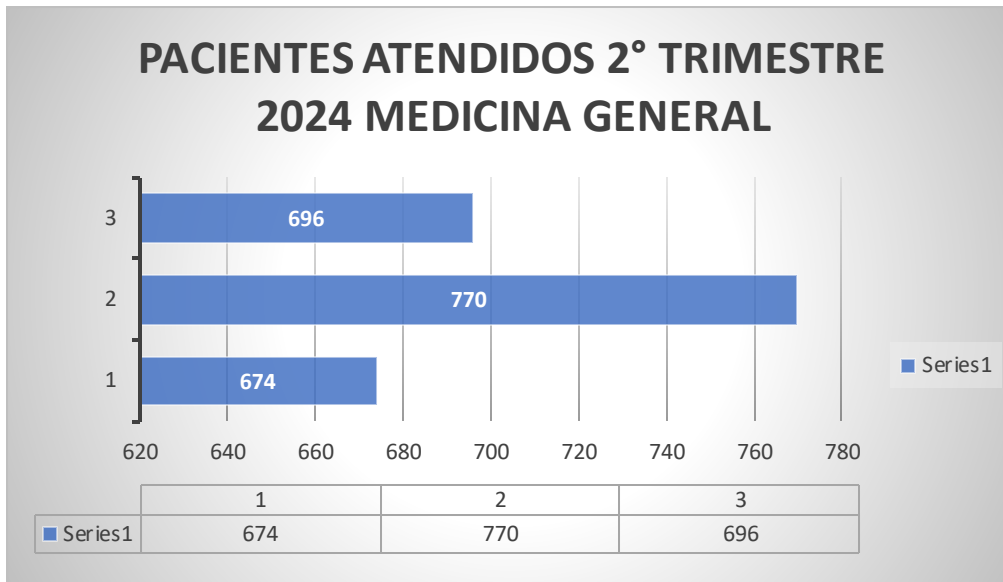
ATENCIONES

ESPECIALIDAD	ABRIL	MAYO	JUNIO
Medicina general	674	773	696
Odontología	0	12	12
Fisioterapia	218	246	178
Psicología	35	19	28
Curaciones e inyecciones	132	117	107
Mapeo	4	9	4

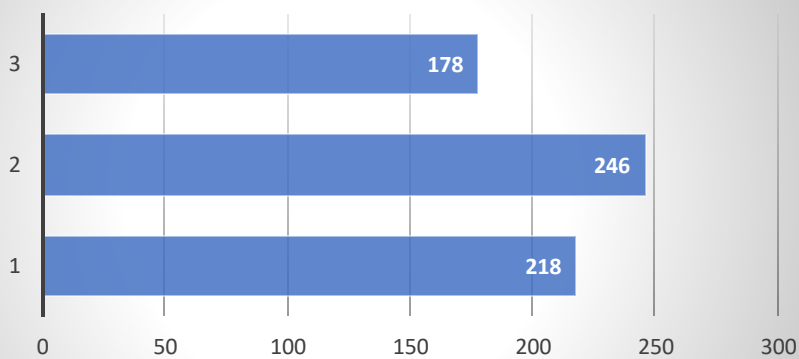
ESTADISTICOS DE EXONERACIONES

EXONERACIONES	ABRIL	MAYO	JUNIO
Medicina general	34	29	55
Fisioterapia	1	3	1
Psicología	5	2	5
Curaciones e inyecciones	15	33	11
Mapeo	1	----	----

GRAFICAS DE ATENCIONES POR ESPECIALIDAD DEL 2º TRIMESTRE 2024.

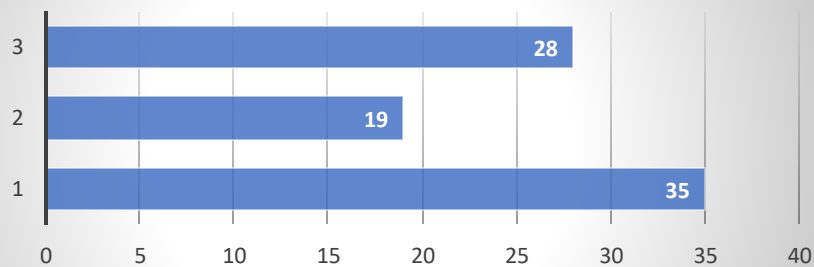


### Fisioterapia



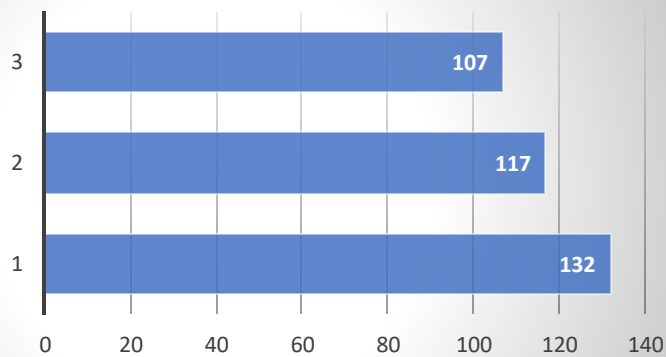
	1	2	3
Fisioterapia	218	246	178

### Psicología



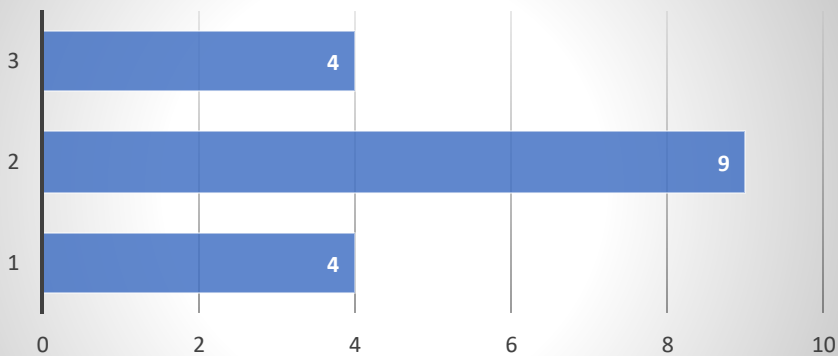
	1	2	3
Psicología	35	19	28

### Curaciones e inyecciones




	1	2	3
■ Curaciones e inyecciones	132	117	107

### Mapeo



	1	2	3
■ Mapeo	4	9	4

## EXONERACIONES



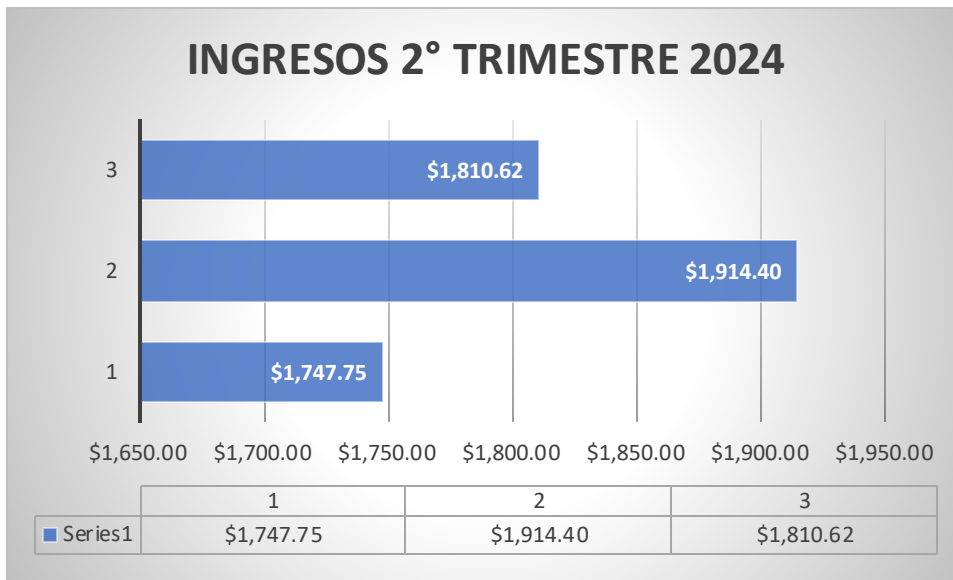
## INGRESOS MENSUALES 2º TRIMESTRE 2024

Nº	ESPECIALIDAD	ABRIL	MAYO	JUNIO
1	CONSULTA GENERAL	\$ 505.50	\$ 579.75	\$ 522.00
2	ODONTOLOGIA	----	\$ 43.95	\$ 34.45
3	FISIOTERAPIA	\$ 436.00	\$ 492.00	\$ 356.00
4	PSICOLOGIA	\$ 105.00	\$ 57.00	\$ 84.00
5	CURACIONES E INYECCIONES	\$ 77.85	\$ 59.75	\$ 72.75
6	MAPEOS	\$ 1.00	\$ 2.25	\$ 1.00
7	MEDICAMENTOS	\$622.40	\$ 679.70	\$ 740.42
8	TOTAL	\$ 1,747.75	\$ 1,914.40	\$ 1,810.62





### INGRESOS POR ESPECIALIDAD EN EL 2º TRIMESTRE 2024





ESTADISTICAS GENERADAS EN EL 2º TRIMESTRE 2024

CLINICA MUNICIPAL DISTRITO NEJAPA.

Registro de pacientes por médicos y por especialidad en el 2º trimestre 2024.

Nº	Medico consultante		Abril	Mayo	Junio
1	Dra. XXXXXXXXXXXXXXXX	Medicina General	311	371	359
2	Dra. XXXXXXXXXXXXXXXX	Odontología	25	35	32
3	Dr. XXXXXXXXXXXXXXXX	Odontología	20	12	15
4	Lic. XXXXXXXXXXXXXXXX	Fisioterapia clínica y piscina	176	137	169
5	Licda. XXXXXXXXXXXXXXXX	Psicología	73	63	53
6	XXXXXXXXXXXXXXXXXX	Paramédico	37	19	9
7	XXXXXXXXXXXXXXXXXX	Paramédico	38	19	14
8	XXXXXXXXXXXXXXXXXX	Emergencias	80	82	78
9	XXXXXXXXXXXXXXXXXX	Jornadas preventivas	145	0	0
10	Dra. XXXXXXXXXXXXXXXX	Jornadas preventivas	0	128	0
11	Dra. XXXXXXXXXXXXXXXX	Atenciones en albergue	0	0	3
	Total		905	866	732

Registro de estadísticas en general de Clínica Municipal Distrito Nejapa

ATENCIONES

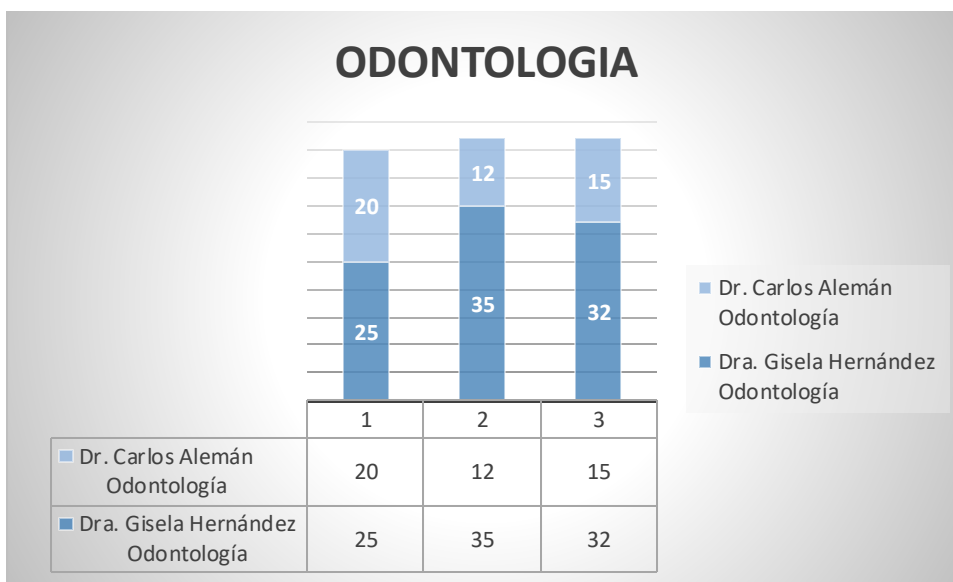
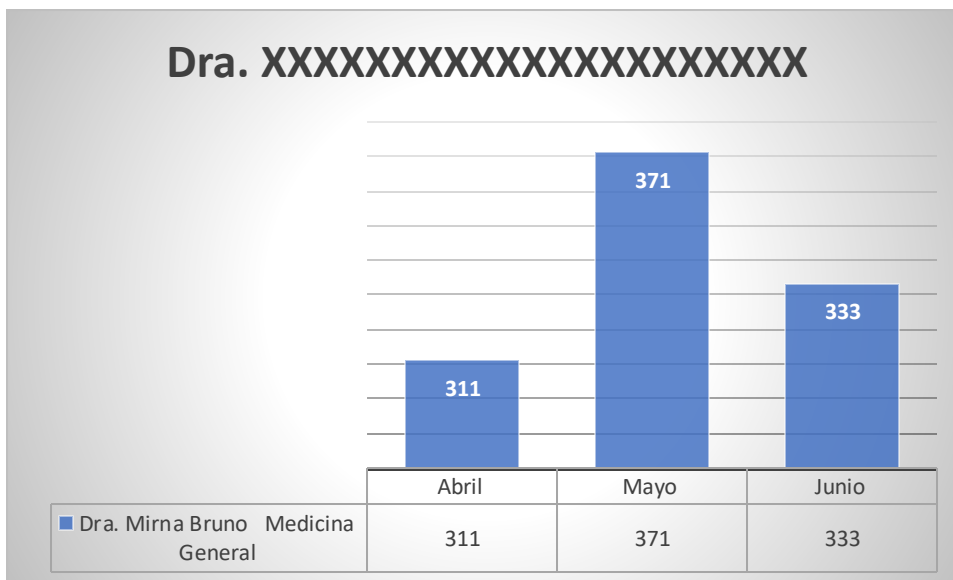
ESPECIALIDAD	ABRIL	MAYO	JUNIO
Medicina general	311	371	359
Odontología	45	47	47
Fisioterapia	176	137	169
Psicología	73	63	53
Curaciones e inyecciones	155	120	101
Total	760	738	729



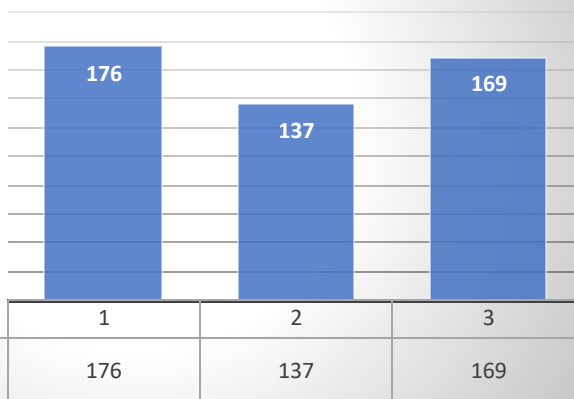
ESTADISTICOS DE EXONERACIONES

EXONERACIONES	ABRIL	MAYO	JUNIO
Medicina general	89	90	87
Psicología CONNA	8	5	8
Total	97	95	95

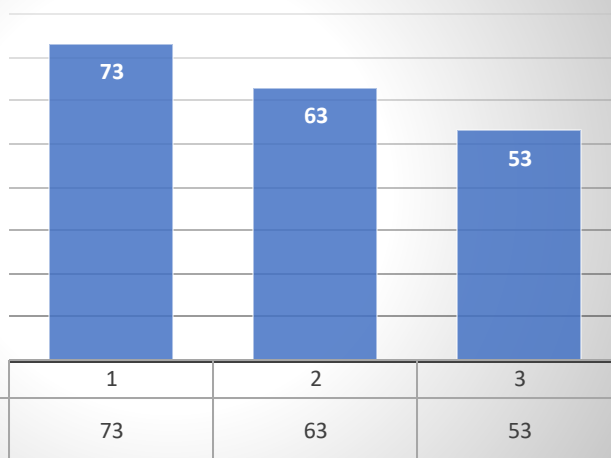
GRAFICAS DE ATENCIONES POR ESPECIALIDAD DEL 2º TRIMESTRE 2024  
CLÍNICA MUNICIPAL DISTRITO NEJAPA.



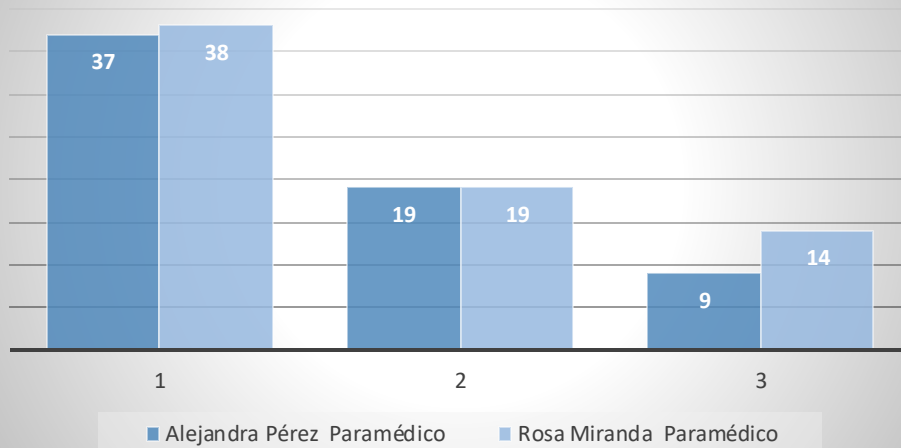
### Lic. XXXXXXXXXXXX Fisioterapia clínica y piscina



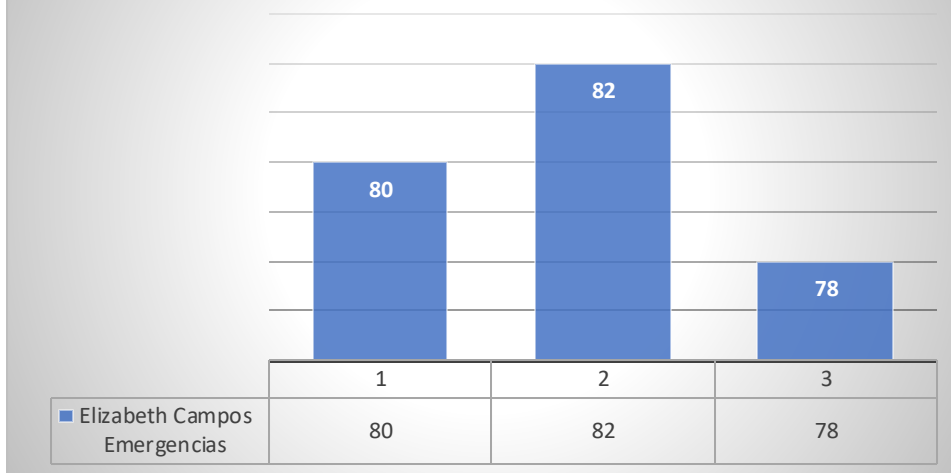
### Licda. XXXXXXXXXXXXXXXXXXXXXXXX



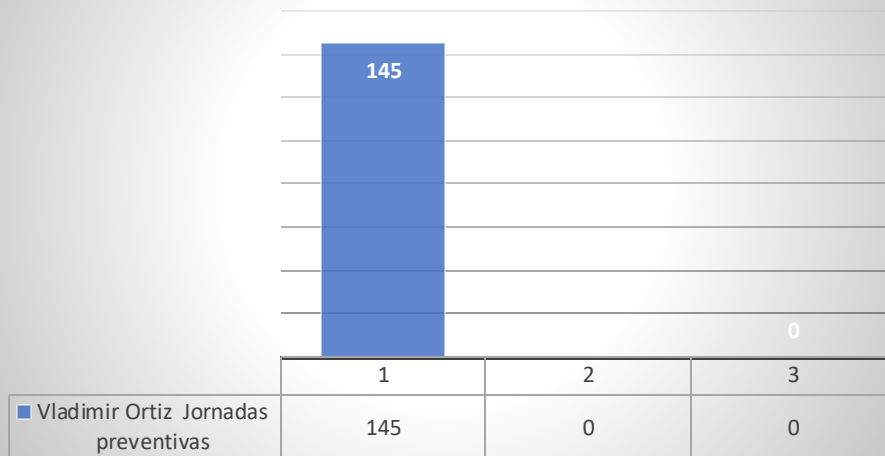
### ATENCION DE EMERGENCIA



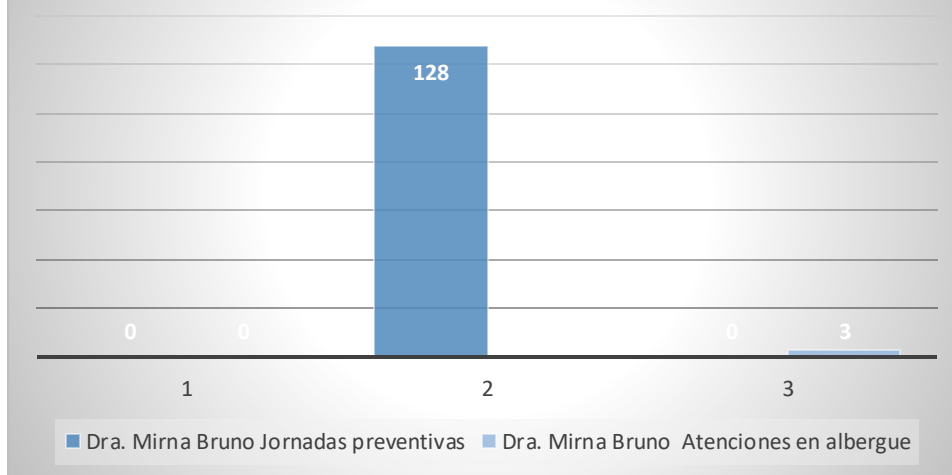
### XXXXXXXXXXXXX Emergencias



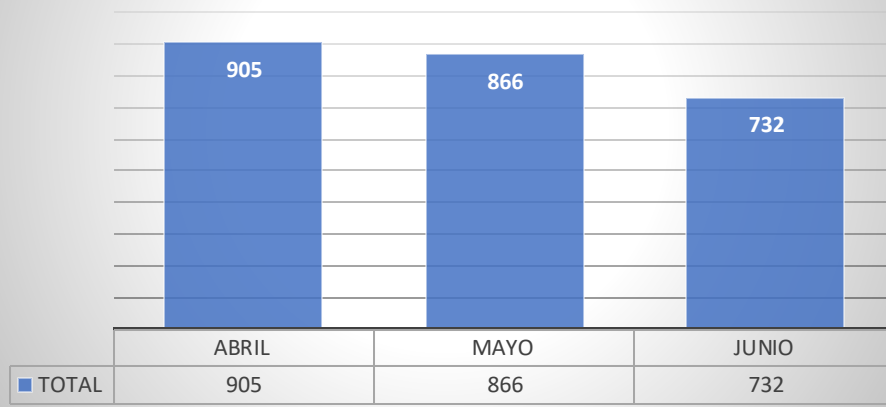
### XXXXXXXXXXXX Jornadas preventivas



### JORNADAS PREVENTIVAS

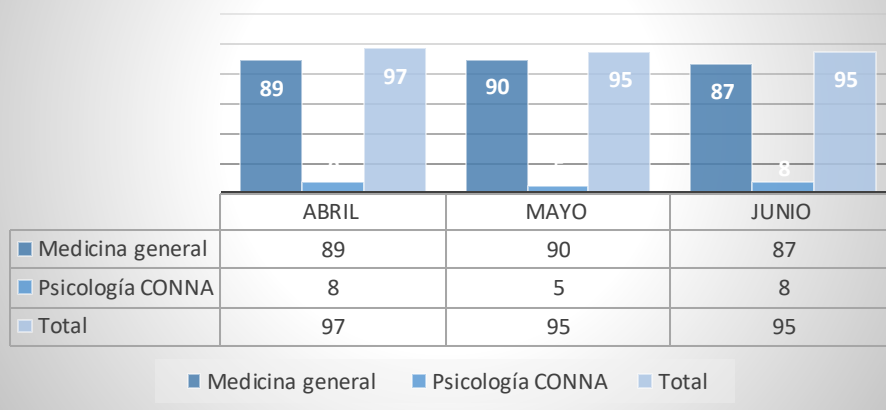


## TOTAL DE PACIENTES ATENDIDOS EN TODAS LAS ESPECIALIDADES



TOTAL, PACIENTES EXONERADOS CLÍNICA MUNICIPAL DISTRITO NEJAPA

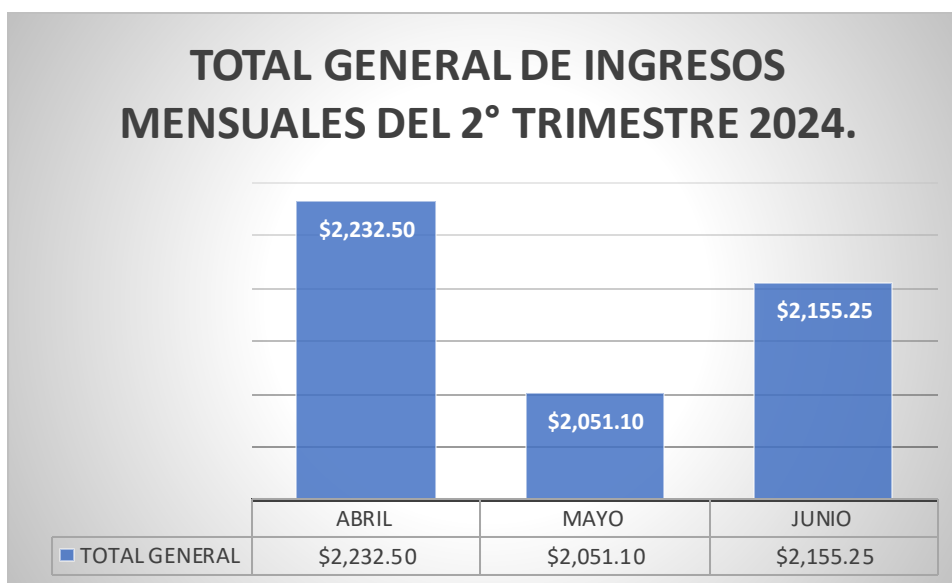
## EXONERACIONES DEL 2º TRIMESTRE 2024



INGRESOS MENSUALES POR ESPECIALIDADES 2º TRIMESTRE 2024 CLÍNICA MUNICIPAL DISTRITO NEJAPA.

Nº	ESPECIALIDAD	ABRIL	MAYO	JUNIO
1	Consulta General	\$314.00	\$ 351.00	\$ 356.00
2	Curaciones, Inyecciones	\$ 68.50	\$ 45.00	\$ 60.00
3	Odontología	\$ 291.00	\$ 223.00	\$261.00
4	Medicamentos	\$ 817.00	\$ 847.10	\$ 836.25
5	Fisioterapias	\$ 547.00	\$ 411.00	\$ 507.00
6	Psicología	\$ 195.00	\$174.00	\$ 135.00
	TOTAL, GENERAL	\$2,232.50	\$2,051.10	\$ 2,155.25

GRAFICO DE INGRESOS MENSUALES DEL 2º TRIMESTRE 2024 CLÍNICA MUNICIPAL DISTRITO NEJAPA.

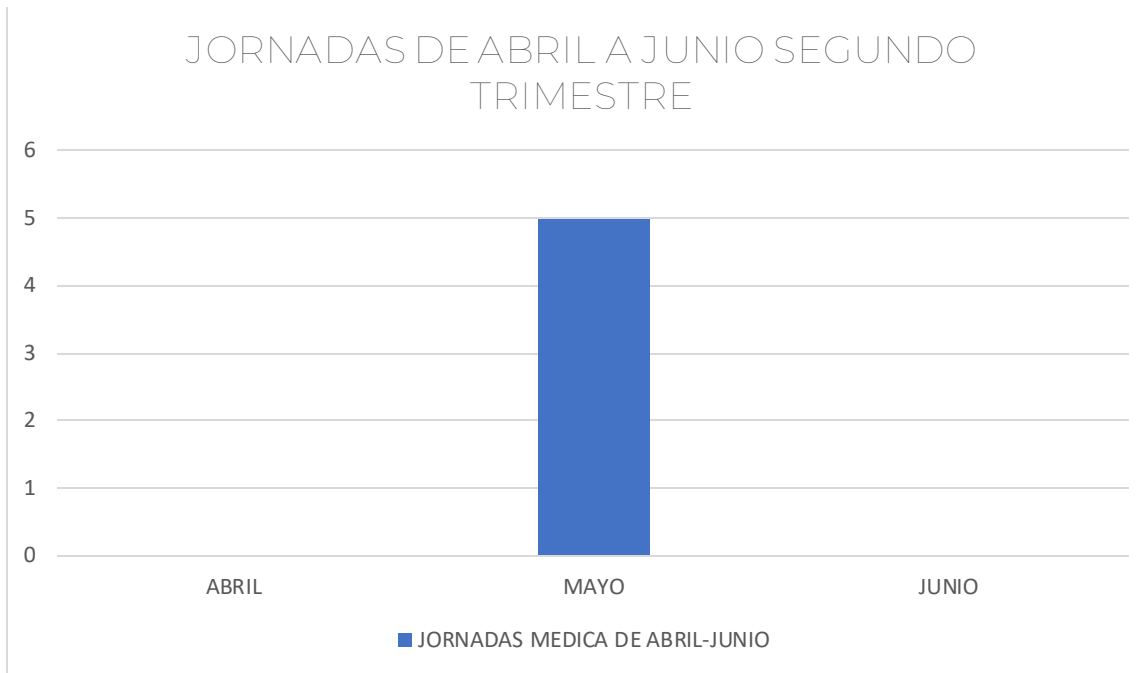


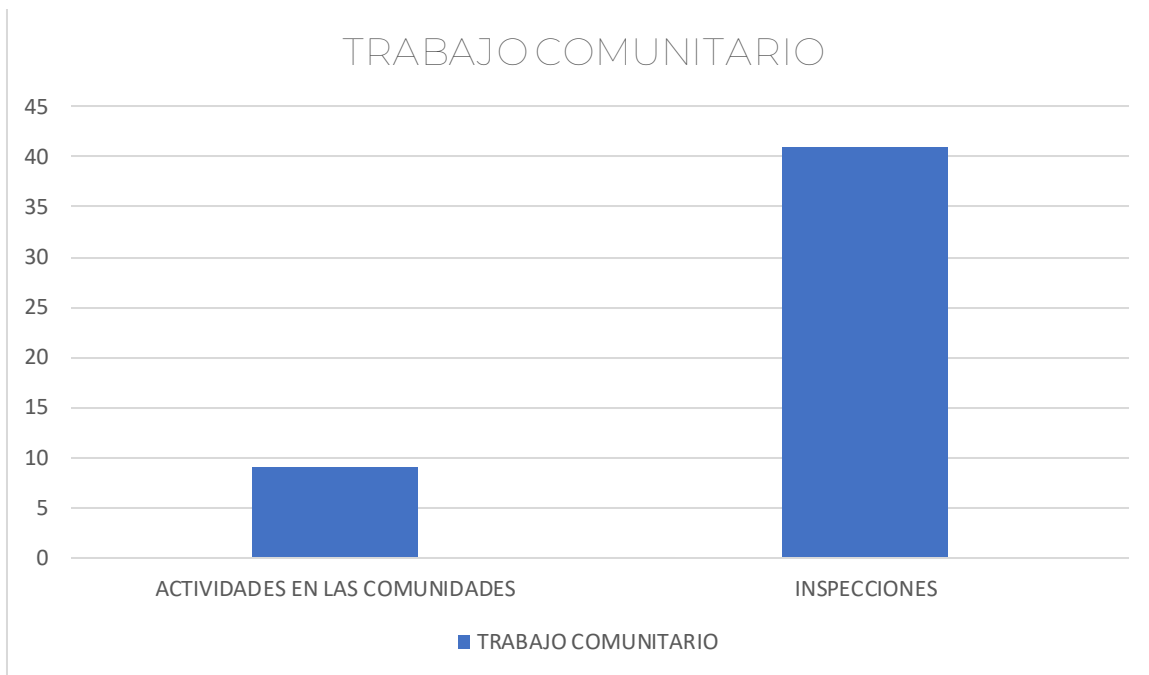
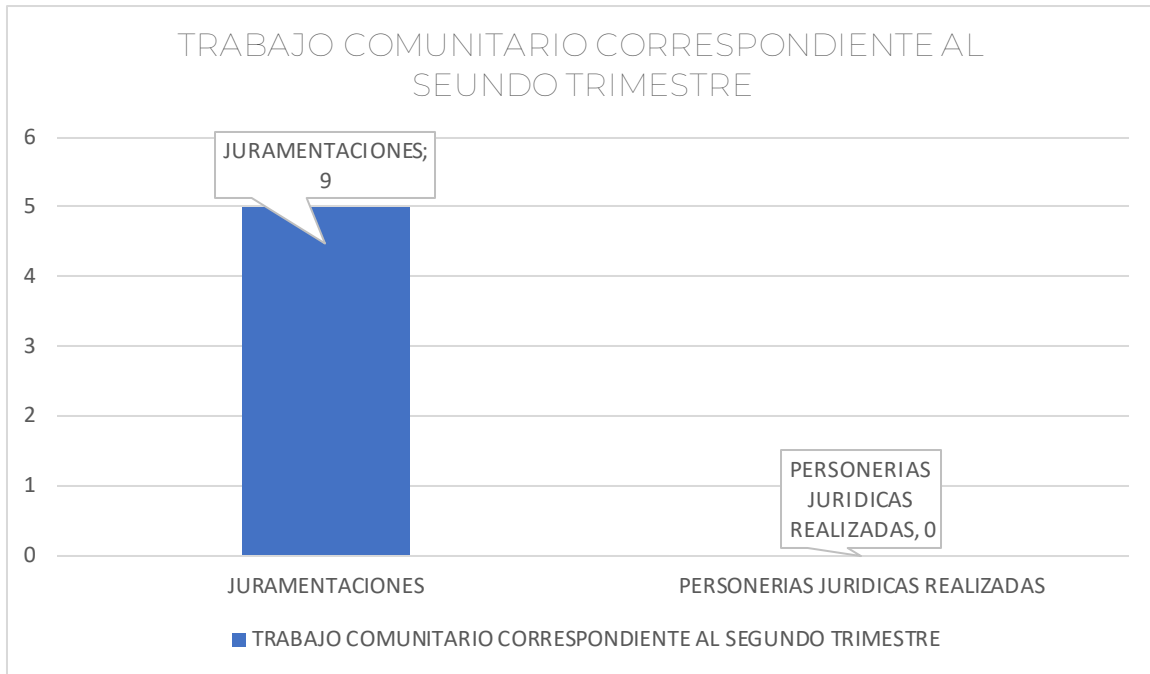


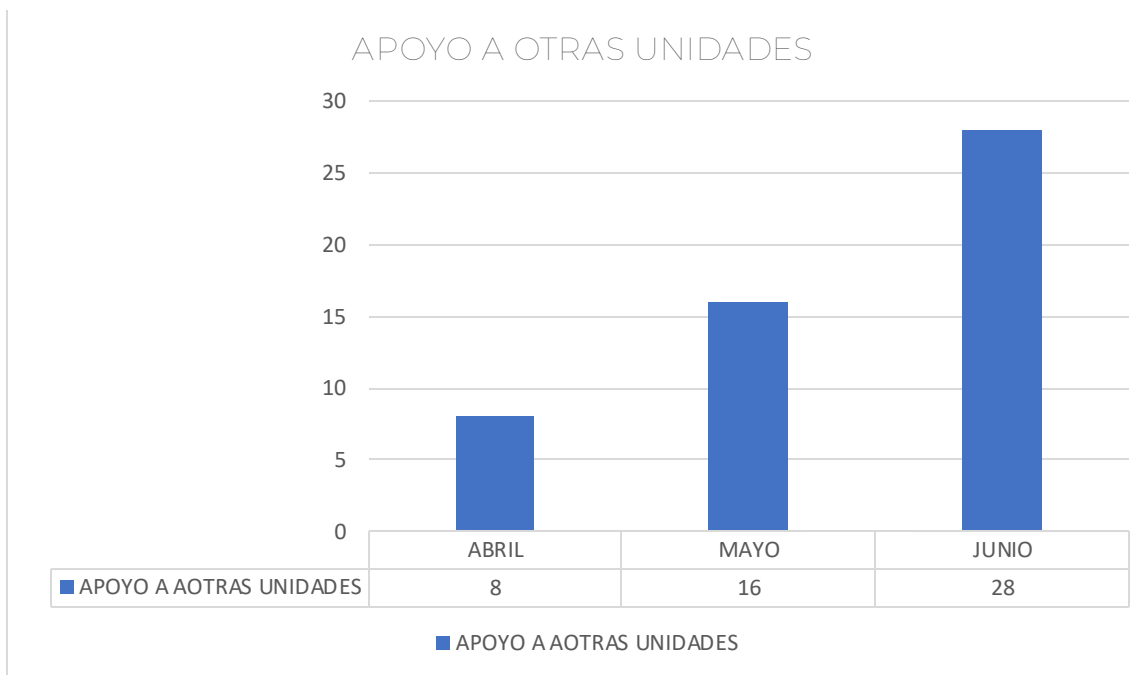
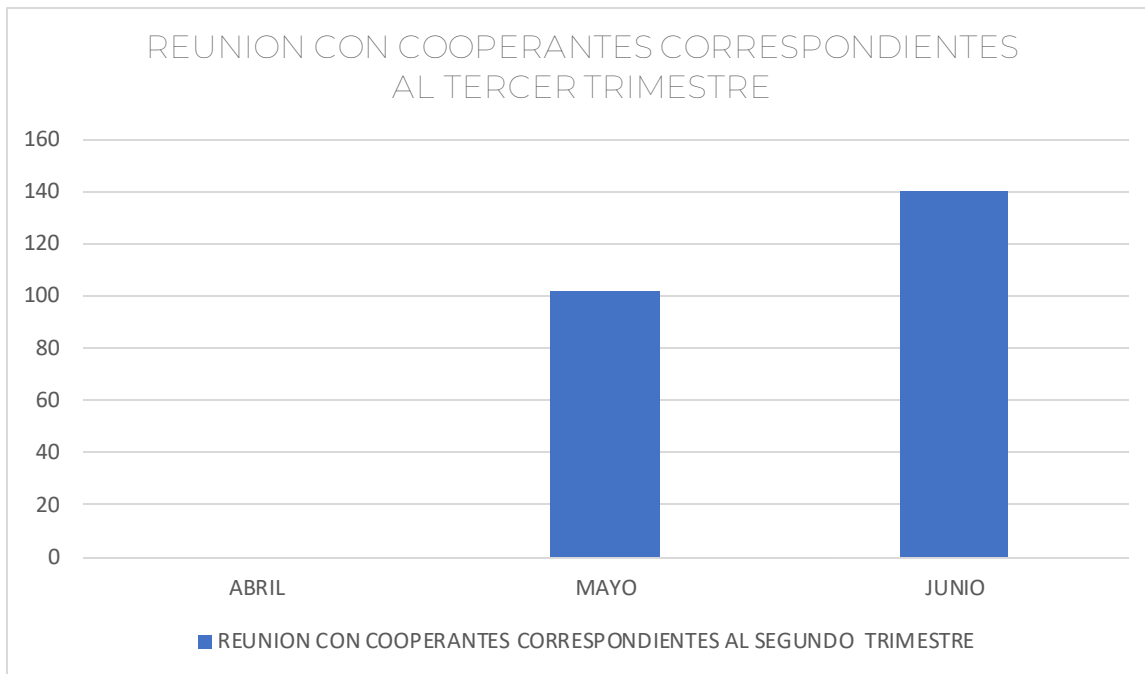


Unidad de Promoción Social, Arte y Cultura.

METAS EJECUTADAS

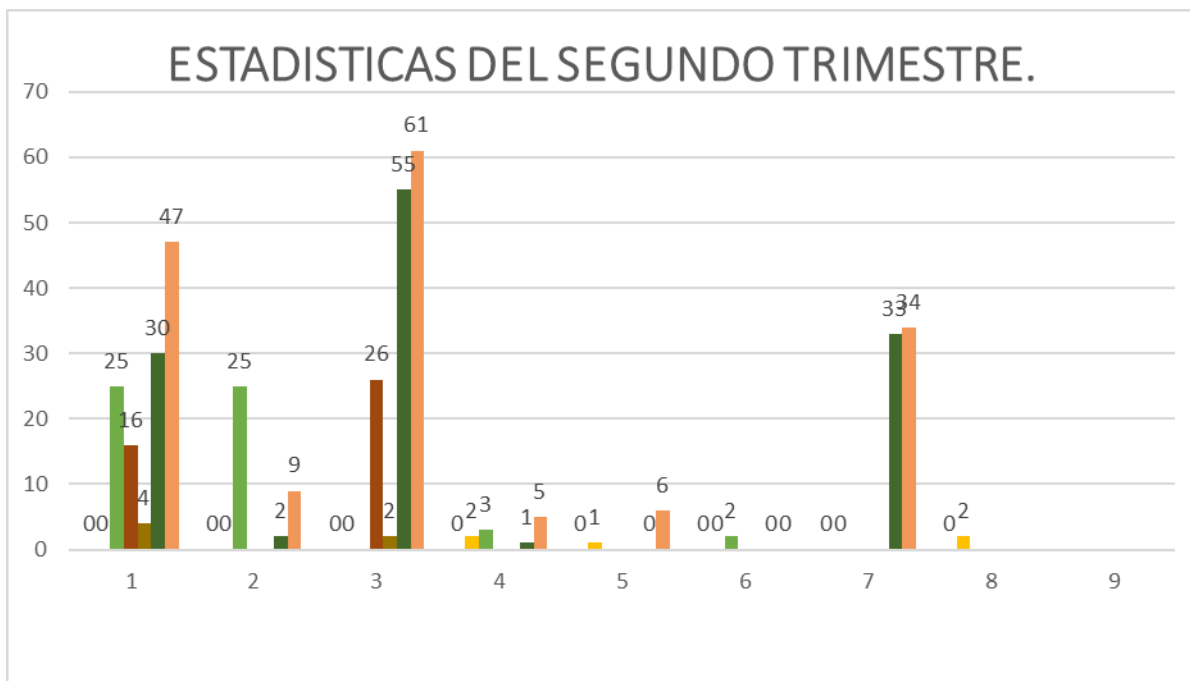








	DISTRITO 1 MES DE ABRIL	DISTRITO 1 MES DE MAYO	DISTRITO 1 MES DE JUNIO	DISTRITO 2 MES DE ABRIL	DISTRITO 2 MES DE MAYO	DISTRITO 2 MES DE JUNIO
REUNIONES	0	25	16	4	30	47
ELECCIONES DE JUNTAS DIRECTIVAS	0				2	9
VISITAS	0	25	26	2	55	61
CAPACITACIONES	2	3			1	5
LIMPIEZA	1				0	6
JORNADAS DE MEDICAS	0	2			0	0
PERSONERÍAS JURÍDICAS	0	0	0	0	0	0
INSPECCIONES	2				23	34

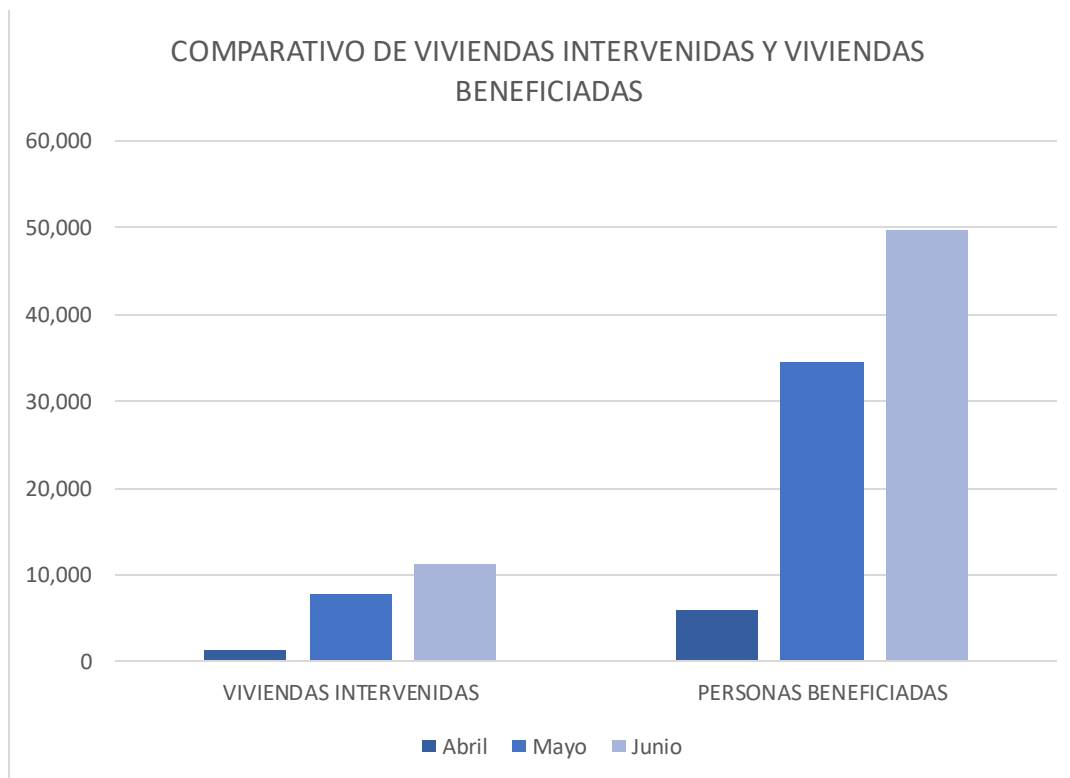


Dirección de Protección Civil.

ESTADÍSTICAS GENERADAS DURANTE EL PERIODO  
DEL 1 DE ABRIL AL 30 DE JUNIO DEL 2024.

JORNADAS DE FUMIGACION REALIZADAS CON PERSONAL DE PROTECCIÓN  
CIVIL EN COORDINACIÓN CON SIBASI NORTE.

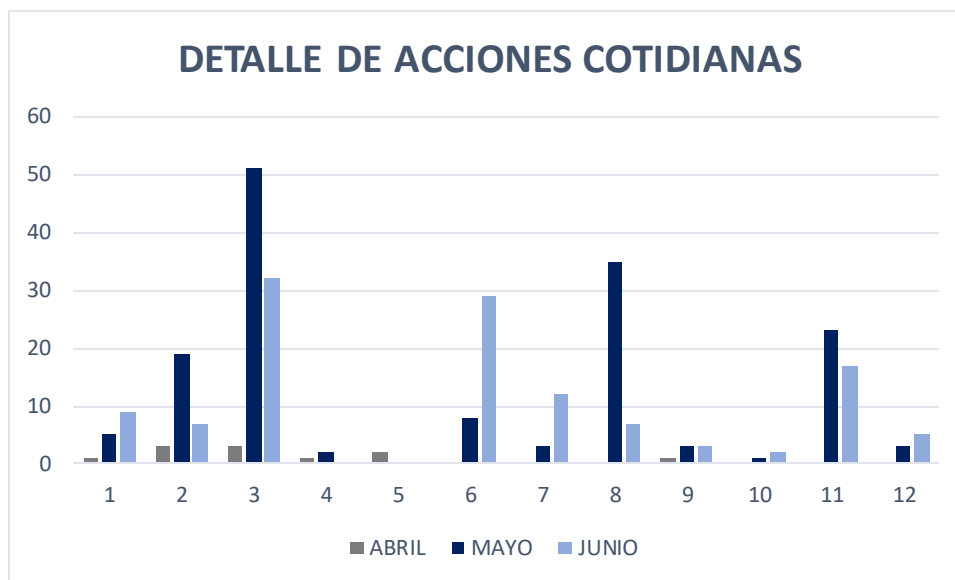
<b>FUMIGACIONES</b>				
<b>N°</b>	<b>MES</b>	<b>JORNADAS</b>	<b>VIVIENDAS INTERVENIDAS</b>	<b>PERSONAS BENEFICIADAS</b>
1	Abril	5	1,340	5,986
2	Mayo	27	7,862	34,593
3	Junio	31	11,327	49,839
<b>TOTAL</b>		<b>63</b>	<b>20,529</b>	<b>90,418</b>





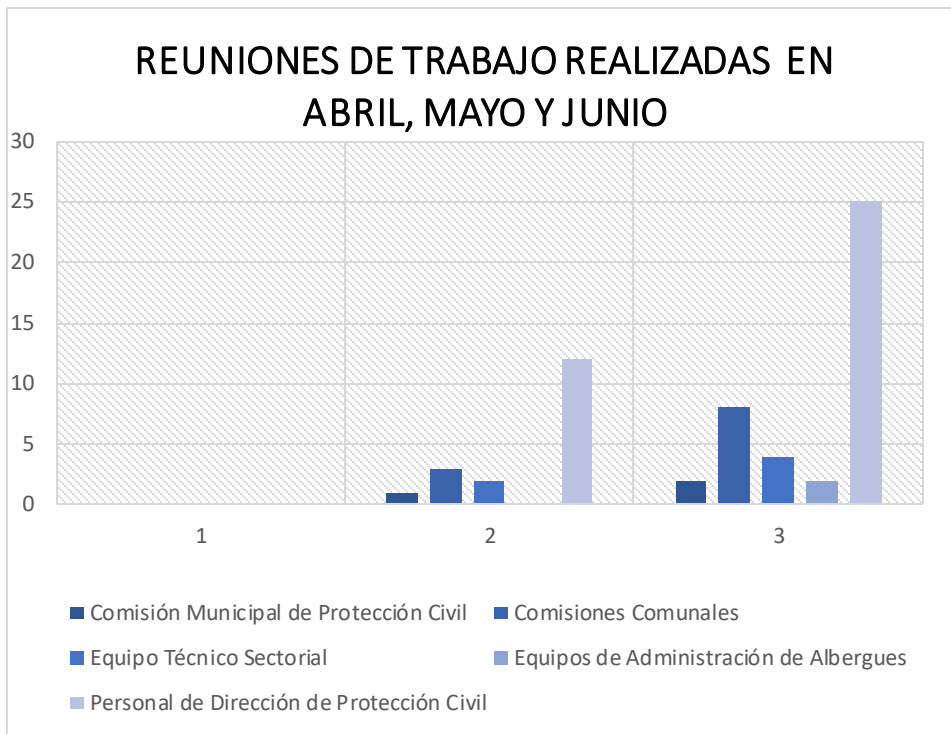
ACCIONES COTIDIANAS				
N°	TIPO DE ACTIVIDAD	ABRIL	MAYO	JUNIO
1	Inspecciones realizadas	1	13	18
2	Podas de arboles	3	19	7
3	Talas de arboles	3	51	32
4	Emergencias por incendio	1	2	0
5	Apoyo en Brigadas Médicas en coordinación con MINSAL	2	0	0
6	Emergencias leves y moderadas	0	8	29
7	Emergencias criticas	0	3	12
8	Entrega de Pipadas de Agua	34	35	32
9	Cobertura de eventos	1	3	3
10	Pozos limpiados	0	1	2
11	Limpieza de Tragantes	0	23	17
12	Capacitaciones impartidas		3	5
TOTAL		56	322	280

DETALLE DE ACCIONES COTIDIANAS REALIZADAS



### DETALLE DE REUNIONES DE TRABAJO

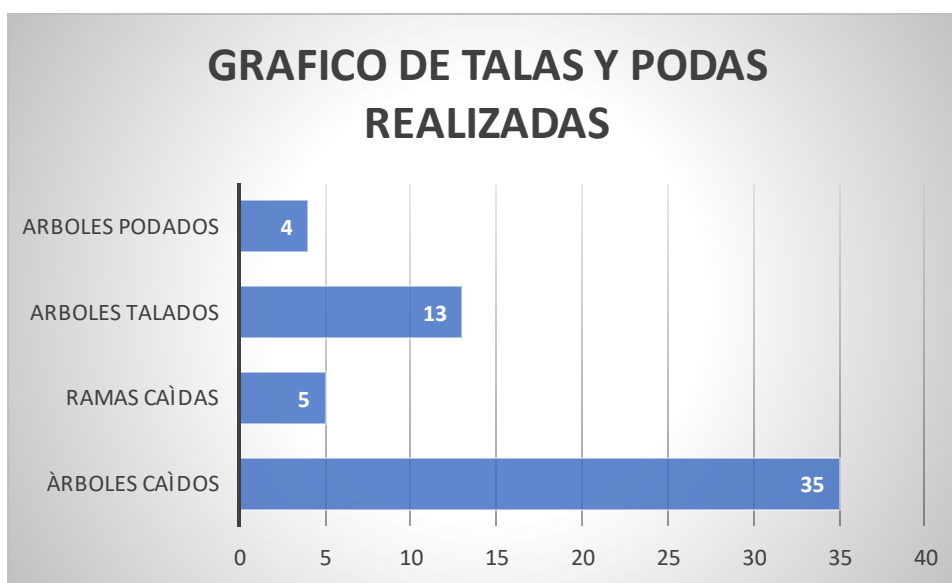
REUNIONES				
N.º	INTERVENCIÓN	ABRIL	MAYO	JUNIO
1	Comisión Municipal de Protección Civil	0	2	2
2	Comisiones Comunales	0	2	2
3	Equipo Técnico Sectorial	0	2	4
4	Equipos de Administración de Albergues	0	0	2
5	Personal de Dirección de Protección Civil	0	12	25
TOTAL		0	18	35





## ACCIONES DURANTE EMERGENCIA NACIONAL POR LLUVIAS

TALA Y PODA DE ARBOLES		
N.º	INTERVENCIÓN	CANTIDAD
1	Árboles Caídos	35
2	Ramas Caídas	5
3	Árboles Talados	13
4	Árboles Podados	4
<b>TOTAL</b>		<b>57</b>



### DETALLE DE PERSONAS ALBERGADAS

PERSONAS ALBERGADAS	CATEGORÍAS	Primera Infancia			Niñez	Adolescentes	Personas Adultas	Personas Adultas Mayores	TOTAL
		Menores de 1 año	De 1 a 4 años	De 5 a 8 años	De 9 a 11 años	De 12 a 17 años	De 18 a 59 años	De 60 a más	
75	Mujeres						14	5	19
	Hombres						3	21	24
FAMILIAS									
	Niñas	2	1	7	1	2			13
	Niños	4	4	5	6				19
31	TOTAL, DE PERSONAS	0	7	9	13	10	10	7	75

### GRAFICO DE PERSONAS ALBERGADAS



VERIFICACION Y ATENCION DE DESLIZAMIENTOS, VIVIENDAS  
AFECTADAS Y DAÑOS.

DESLIZAMIENTOS Y DAÑOS		
N.º	INTERVENCIÓN	CANTIDAD
1	Deslizamientos	11
2	Impermeabilizaciones	14
3	Viviendas Dañadas	26
TOTAL		51



Unidad de Recuperación de Mora.

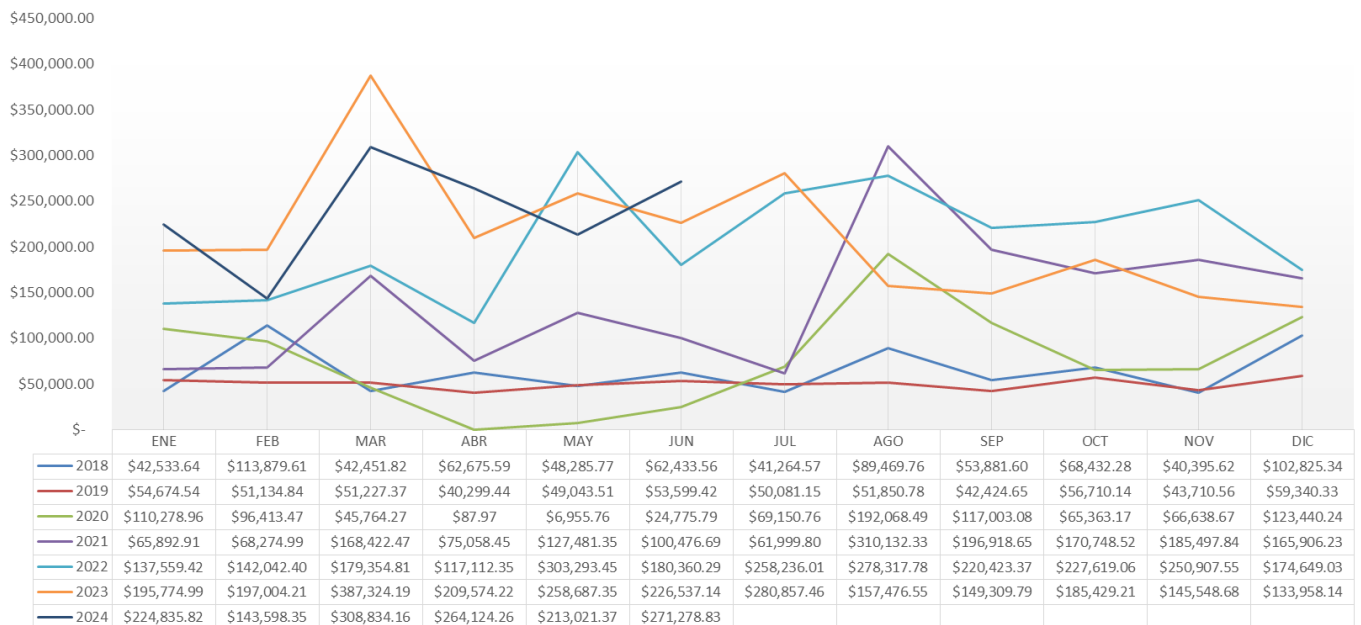
ESTADÍSTICAS QUE SE GENERAN DESDE LA SECCIÓN DE RECUPERACIÓN DE  
MORA, DISTRITO APOPA

1. Ingresos comparativos por Recuperación de Mora de los años 2018-2024

MES	2018	2019	2020	2021	2022	2023	2024
ENE	\$ 42,533.64	\$ 54,674.54	\$ 110,278.96	\$ 65,892.91	\$ 137,559.42	\$ 195,774.99	\$ 224,835.82
FEB	\$ 113,879.61	\$ 51,134.84	\$ 96,413.47	\$ 68,274.99	\$ 142,042.40	\$ 197,004.21	\$ 143,598.35
MAR	\$ 42,451.82	\$ 51,227.37	\$ 45,764.27	\$ 168,422.47	\$ 179,354.81	\$ 387,324.19	\$ 308,834.16
ABR	\$ 62,675.59	\$ 40,299.44	\$ 87.97	\$ 75,058.45	\$ 117,112.35	\$ 209,574.22	\$ 264,124.26
MAY	\$ 48,285.77	\$ 49,043.51	\$ 6,955.76	\$ 127,481.35	\$ 303,293.45	\$ 258,687.35	\$ 213,021.37
JUN	\$ 62,433.56	\$ 53,599.42	\$ 24,775.79	\$ 100,476.69	\$ 180,360.29	\$ 226,537.14	\$ 271,278.83
JUL	\$ 41,264.57	\$ 50,081.15	\$ 69,150.76	\$ 61,999.80	\$ 258,236.01	\$ 280,857.46	
AGO	\$ 89,469.76	\$ 51,850.78	\$ 192,068.49	\$ 310,132.33	\$ 278,317.78	\$ 157,476.55	
SEP	\$ 53,881.60	\$ 42,424.65	\$ 117,003.08	\$ 196,918.65	\$ 220,423.37	\$ 149,309.79	
OCT	\$ 68,432.28	\$ 56,710.14	\$ 65,363.17	\$ 170,748.52	\$ 227,619.06	\$ 185,429.21	
NOV	\$ 40,395.62	\$ 43,710.56	\$ 66,638.67	\$ 185,497.84	\$ 250,907.55	\$ 145,548.68	
DIC	\$ 102,825.34	\$ 59,340.33	\$ 123,440.24	\$ 165,906.23	\$ 174,649.03	\$ 133,958.14	
<b>TOTAL</b>	<b>\$ 768,529.16</b>	<b>\$ 604,096.73</b>	<b>\$ 917,940.63</b>	<b>\$ 1,696,810.23</b>	<b>\$ 2,469,875.52</b>	<b>\$ 2,527,481.93</b>	<b>\$ 1,425,692.79</b>
		79%	152%	185%	146%	102%	56%

\* Lo marcado en celeste corresponde a los meses que se ha contado con dispensa de intereses.

Ingresos por Recuperación de Mora 2018-2024



2. Ingresos comparativos por Recuperación de Mora Primer Trimestre  
2023 – 2024

MES	2023	2024
ABRIL	\$ 209,574.22	\$ 264,124.26
MAYO	\$ 258,687.35	\$ 213,021.37
JUNIO	\$ 226,537.14	\$ 271,278.83
<b>TOTAL</b>	<b>\$ 694,798.71</b>	<b>\$ 748,424.46</b>



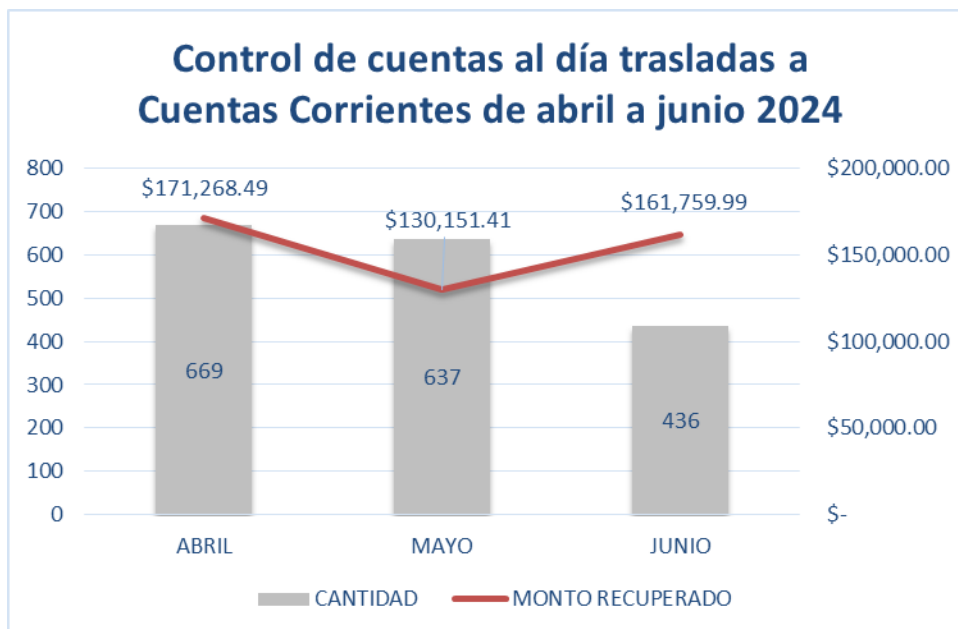
3. Gráfica por Planes de pago elaborados en segundo trimestre de 2024

MES	PLANES INMUEBLES	INMUEBLES	PLANES NEGOCIOS	NEGOCIOS
ABRIL	219	\$90,961.23	9	\$ 46,902.47
MAYO	177	\$ 71,504.05	4	\$ 7,868.37
JUNIO	73	\$ 35,238.99	3	\$ 11,876.28
<b>TOTAL</b>	<b>469</b>	<b>\$197,704.27</b>	<b>16</b>	<b>\$66,647.12</b>



4. Control de cuentas al día trasladadas a Cuentas Corrientes en el segundo trimestre de 2024

MES	CANTIDAD	MONTO RECUPERADO
ABRIL	669	\$ 171,268.49
MAYO	637	\$ 130,151.41
JUNIO	436	\$ 161,759.99
<b>TOTAL</b>	<b>1742</b>	<b>\$ 463,179.89</b>



5. Gestión de entrega por notificaciones de cobro segundo trimestre de 2024

MES	INMUEBLES	INMUEBLES	EMPRESAS	EMPRESAS
<b>ABRIL</b>	978	\$ 566,318.84	86	\$ 90,976.76
<b>MAYO</b>	1409	\$ 766,586.59	191	\$ 188,139.08
<b>JUNIO</b>	1168	\$ 888,962.75	329	\$ 290,346.57
<b>TOTAL</b>	<b>3555</b>	<b>\$ 2,221,868.18</b>	<b>606</b>	<b>\$ 569,462.41</b>





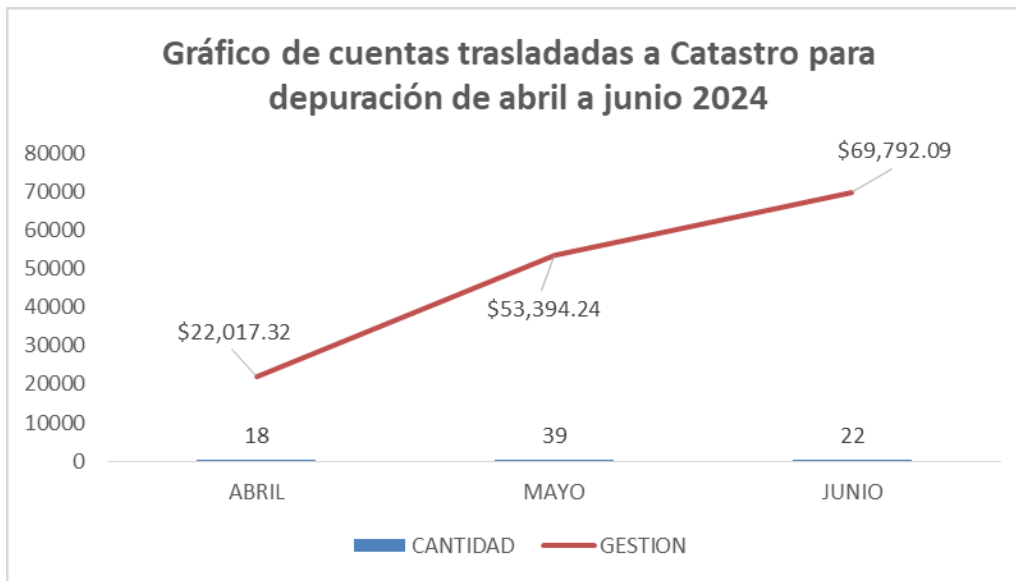
6. Cuentas gestionadas por medio de Cobro Administrativo segundo trimestre de 2024

MES	ACTAS DE COBRO ADM.	GESTION POR ACTAS
ABRIL	31	\$ 210,795.82
MAYO	10	\$ 210,075.68
JUNIO	8	\$ 35,390.06
<b>TOTALES</b>	<b>49</b>	<b>\$ 456,261.56</b>



7. Cuentas de Negocios y Empresas trasladadas a Catastro para Depuración segundo trimestre de 2024.

MES	CANTIDAD	GESTION
ABRIL	18	\$ 22,017.32
MAYO	39	\$ 53,394.24
JUNIO	22	\$ 69,792.09
<b>TOTALES</b>	<b>79</b>	<b>\$ 145,203.65</b>

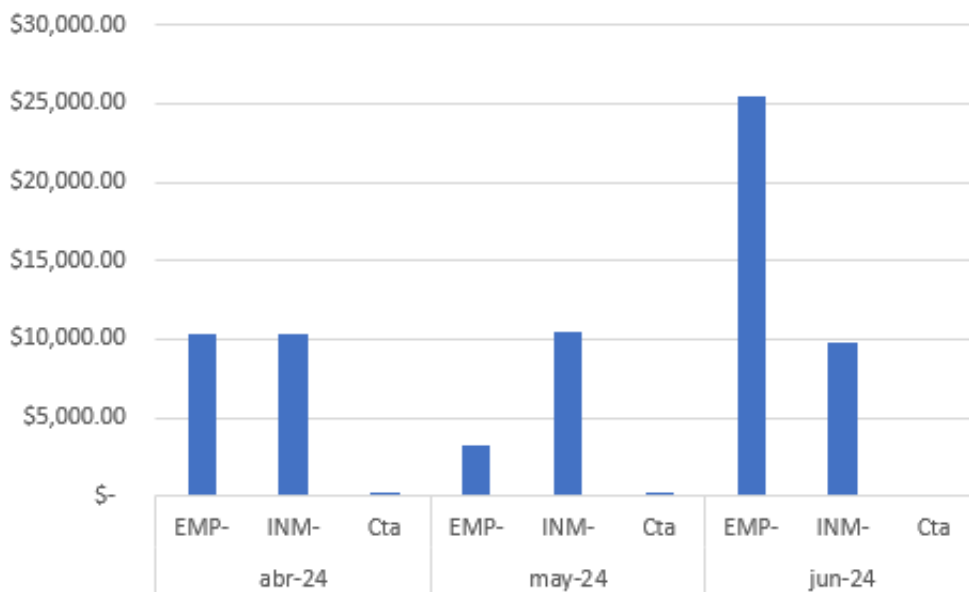


ESTADÍSTICAS QUE SE GENERAN DESDE LA SECCIÓN DE RECUPERACIÓN DE  
MORA, DISTRITO NEJAPA

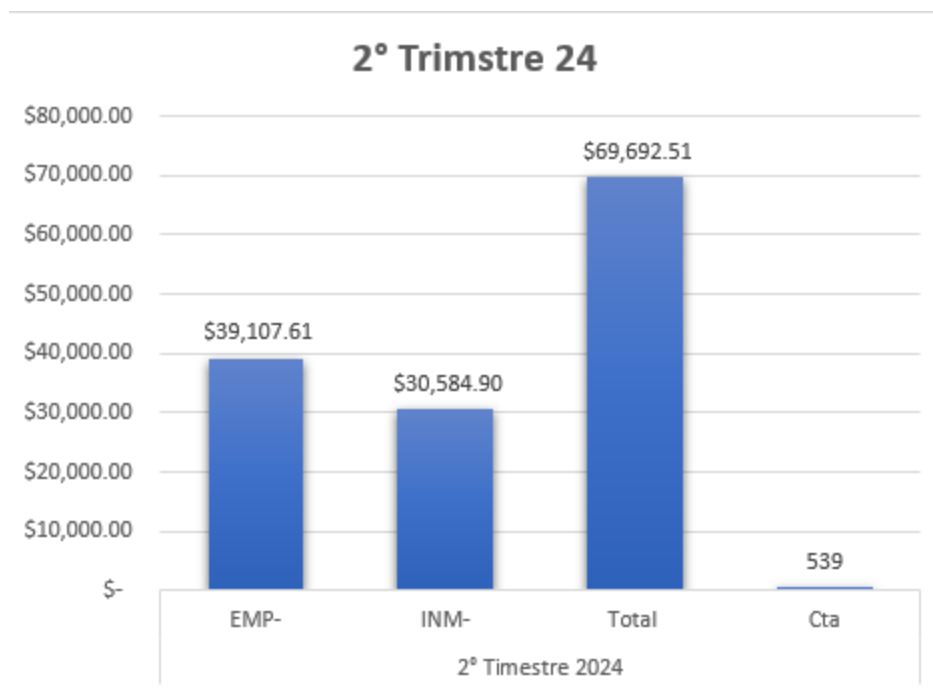
Cuadro N°1 Presenta los resultados de recuperación mensual por monto y cantidad de cuentas que realizaron el pago.

<i>Abril 2024.</i>				
Concepto	Monto	Fiestas	Total	Ctas
Recuperacion Empresas	\$ 9,877.38	\$ 493.87	\$ 10,371.25	19
Recuperacion Inmuebles	\$ 9,902.38	\$ 489.86	\$ 10,392.24	212
<b>Total General</b>	\$		<b>20,763.49</b>	<b>231</b>
<i>Mayo 2024.</i>				
Concepto	Monto	Fiestas	Total	Ctas
Recuperacion Empresas	\$ 3,114.61	\$ 155.73	\$ 3,270.34	16
Recuperacion Inmuebles	\$ 9,940.45	\$ 497.02	\$ 10,437.47	116
<b>Total General</b>	\$		<b>13,707.81</b>	<b>132</b>
<i>Junio 2024.</i>				
Concepto	Monto	Fiestas	Total	Ctas
Recuperacion Empresas	\$ 24,253.35	\$ 1,212.67		20
Recuperacion Inmuebles	\$ 9,290.66	\$ 464.53	\$ 9,755.19	109
<b>Total General</b>	\$		<b>9,755.19</b>	<b>129</b>
<b>Consolidado 3 meses</b>			<b>\$ 44,226.49</b>	<b>492</b>

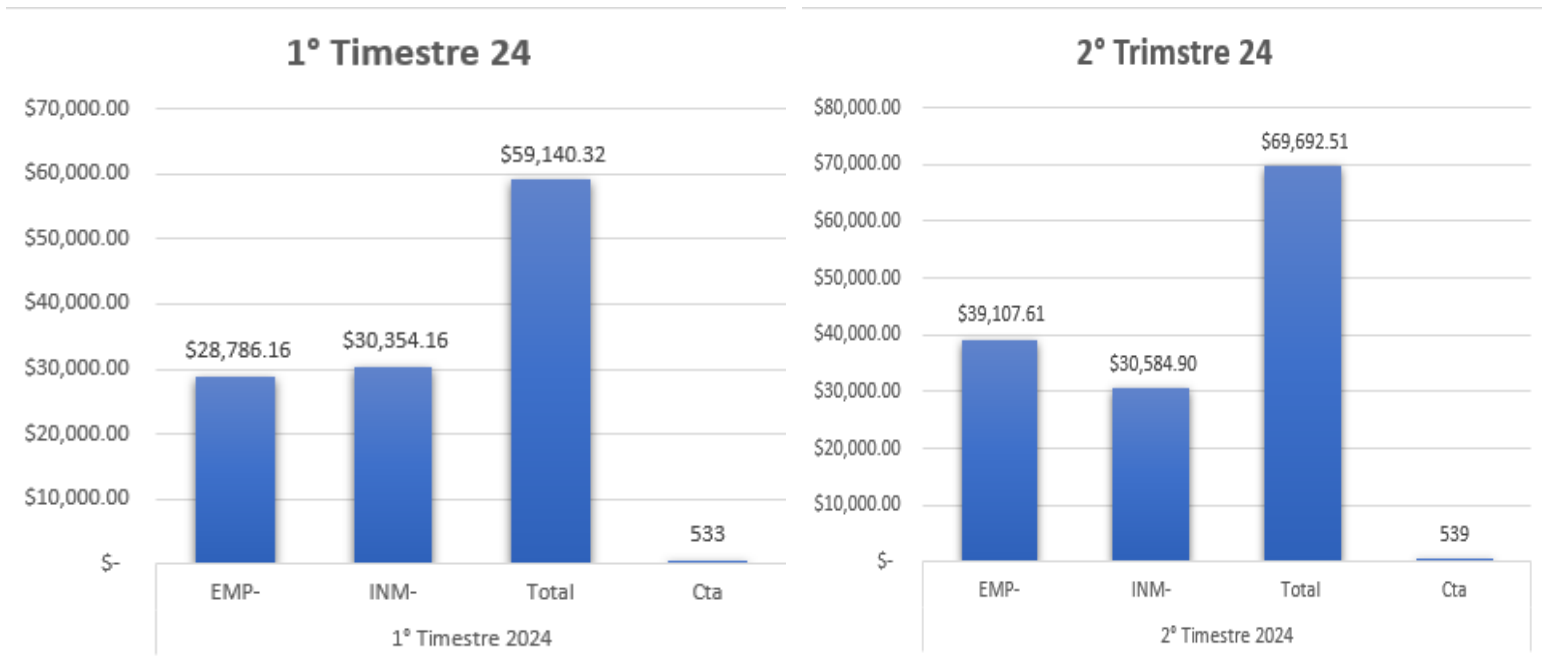
Cuadro N°2 Resultado Graficado de Barras.



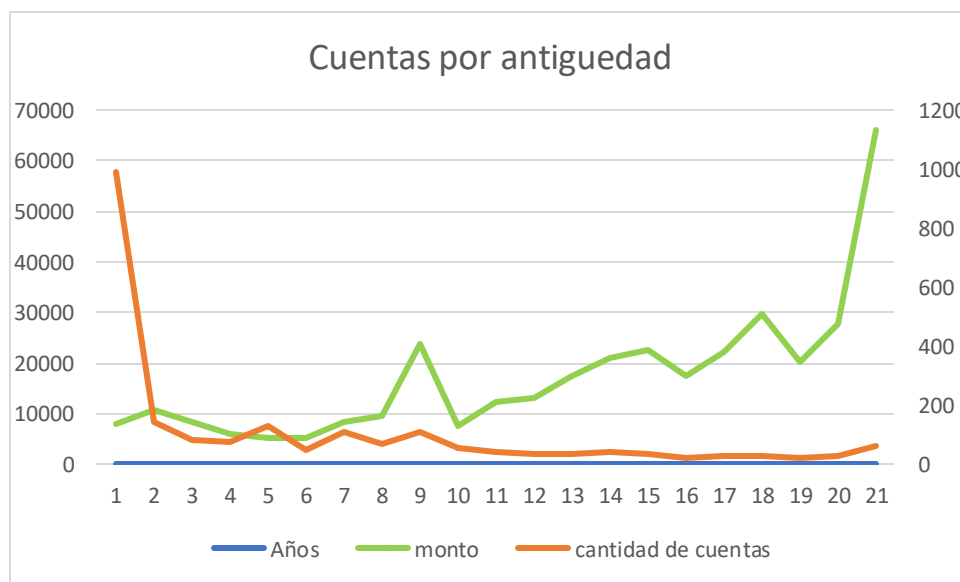
Cuadro N°3 Grafica resultado segundo trimestre 2024



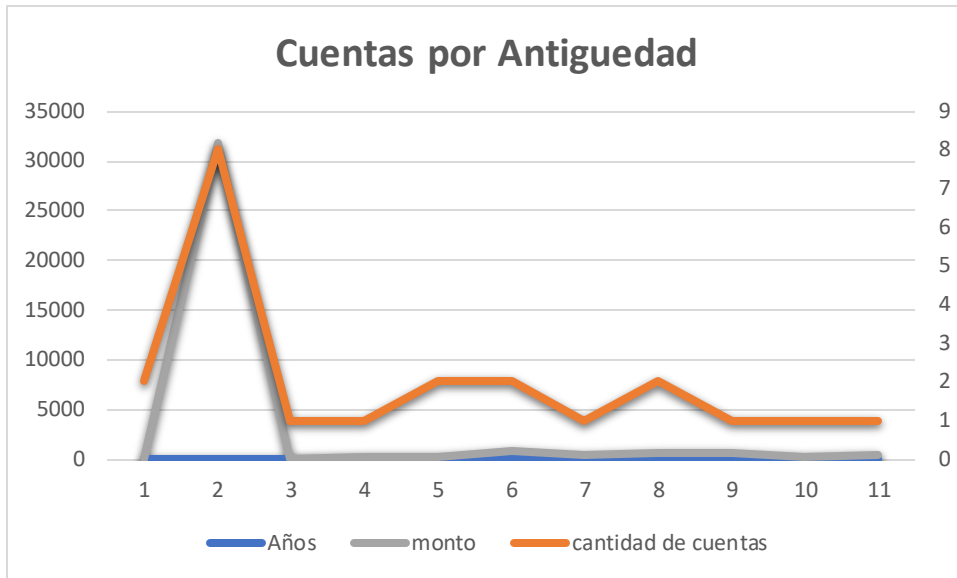
Cuadro N°4 Cuadro Comparativo 1° Trimestre 2024 versus 2° Trimestre 2024



Cuadro N°5 Antigüedad por año de mora Inmuebles a junio 2024



Cuadro N°6 Antigüedad por año de mora Empresas a junio 2024



Cuadro N°7 Estadístico de convenio de pago activos en el segundo trimestre 2024.

Mes	Numero de Convenios	Monto	Status	Tipo	Cuotas Pendientes
abr-24	n/a	n/a	n/a	n/a	n/a
may-24	2	\$ 560.65	Activo	Inmueble	9/10.
jun-24	1	\$ 445.00	Activo	Inmueble	10/10.

- Convenios de empresas en el segundo trimestre de 2024 no se han elaborado ninguno.

#### 4.0 TRASLADO DE CUENTA EN MORA A CUENTA CORRIENTES (AL DIA)

4.1 No se lleva un control documentado de las cuentas que se ponen al día ya que tenemos un sistema automatizado que se hace el proceso interno de trasladar las cuentas en mora y las identifica como cuentas al día.

#### 5.0 CUENTAS TRASLADO AL JURIDICO.

5.1 Actualmente no se tiene un proceso definido. Pero el indicativo que se toma el monto, nivel de antigüedad diez años en atraso en adelante y principalmente se realiza la gestión a empresas.

## 6.0 GESTION ADMINISTRATIVA DE COBRO

6.1 La gestión de cobro se realiza por medio de llamada telefónica, gestión de cobro vía WhatsApp y email.

Fecha	Actividad	Tipo de Gestion	Direccion de Visita	Monto Cobrado
27 May a 31 Jun 2024	Llamada a contribuyentes con Convenio pendientes de Firma		inm-126,3429,inm-3587,inm-587,inm-9635,inm-4587	\$3,587.25
27 May a 31 Jun 2024	Atencion telefonica Consulta de Traspasos y Solvencias.	Villa Telefonica, Whatsapp, Email.	12 Contribuyentes-	\$0.00
	Atencion Telefonica Inmuebles	Atencion contribuyentes consulta mora	Inm-5869 Inm-698, Inm-109, Inm-2584	\$0.00
27 May a 31 Jun 2024	Recoger Cheque Refresca ,Aseal,Ingrelat, ERP,Inv Lemus, Inmportadora de Frutas, Vidri, Fondo de Titularizacion,	Paso a recoger cheque a Ofibodegas \$253.96, Edesal Recoger cheque \$6,700.00 San Juan Opico	Complejo Ofibodegas Bodega #16 Nejapa-	\$18,447.26
14/5/2024	Visita a Delsur	Paso a Recoger cheque agencia Quezaltepeque	Agencia Quezaltepeque La Libertad	\$2,628.43
15/5/2024	Atencion contribuyente Plan de Pago	Solicitud Plan de Pago Inm-3429 Juan Alberto Martinez	Lot. El Jabali II Pol. 21 Nejapa.	\$500.00
17/5/2024	Visita Regresca Entrega EC	Llevo Ec a empresa Refresca ,	Calle Antigua a Apopa.	\$0.00
17/5/2024	Moto A Reparara	Moto A Reparara	Se arruino moto haciendo visita a empresas	\$25,162.94
10/7/2024	Visita a empresa entrega determinacion de impuestos.	Llevo las determinacion de impuestos a Farmacia El Carmen , Empakando,Inveriones Lemus		

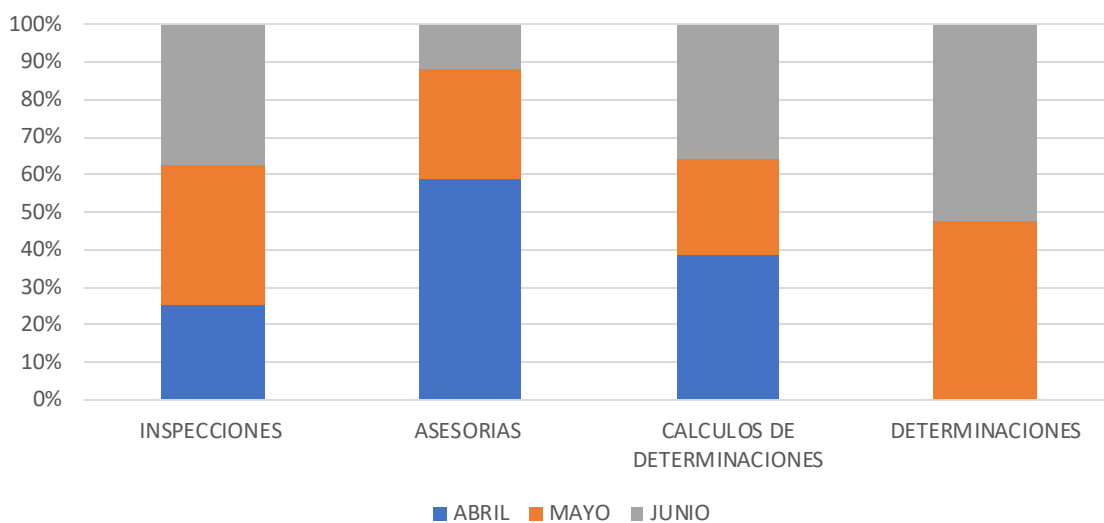
Sección de Fiscalización del Distrito de Nejapa.

SERVICIOS PRESTADOS POR LA UNIDAD DE FISCALIZACION EN DISTRITO NEJAPA

DEL SEGUNDO TRIMESTRE DEL AÑO 2024.

	ABRIL	MAYO	JUNIO
INSPECCIONES	2	3	3
ASESORIAS	10	5	2
CALCULO DETERMINACIONES	15	10	14
DETERMINACIONES	0	10	11

### Estadísticos de la sección de Fiscalización del Distrito de Nejapa

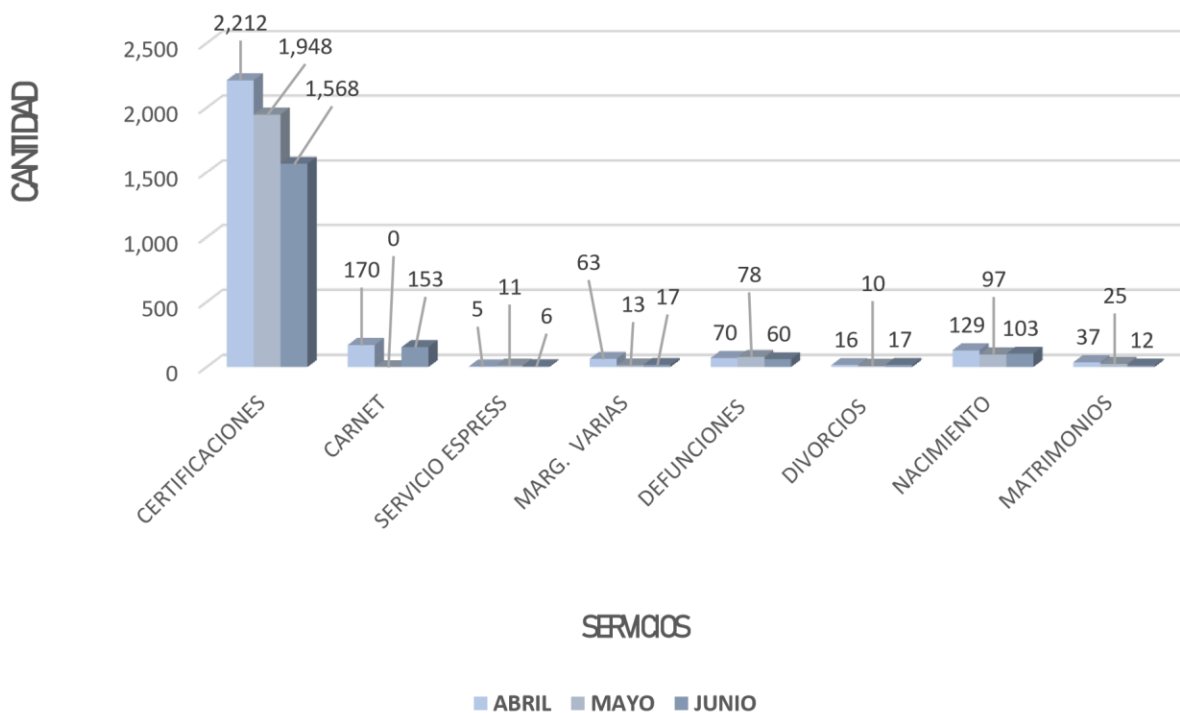


### Unidad del Registro del Estado Familiar.

AÑO 2024	SERVICIOS			ASENTAMIENTOS				
	CERTIFICACIONES	CARNET	SERVICIO ESPRESS	MARG. VARIAS	DEFUNCIONES	DIVORCIOS	NACIMIENTO	MATRIMONIOS
ABRIL	2,212	170	5	63	70	16	129	37
MAYO	1,948	0	11	13	78	10	97	25
JUNIO	1,568	153	6	17	60	17	103	12
TOTAL	5,728	323	22	93	208	43	329	74



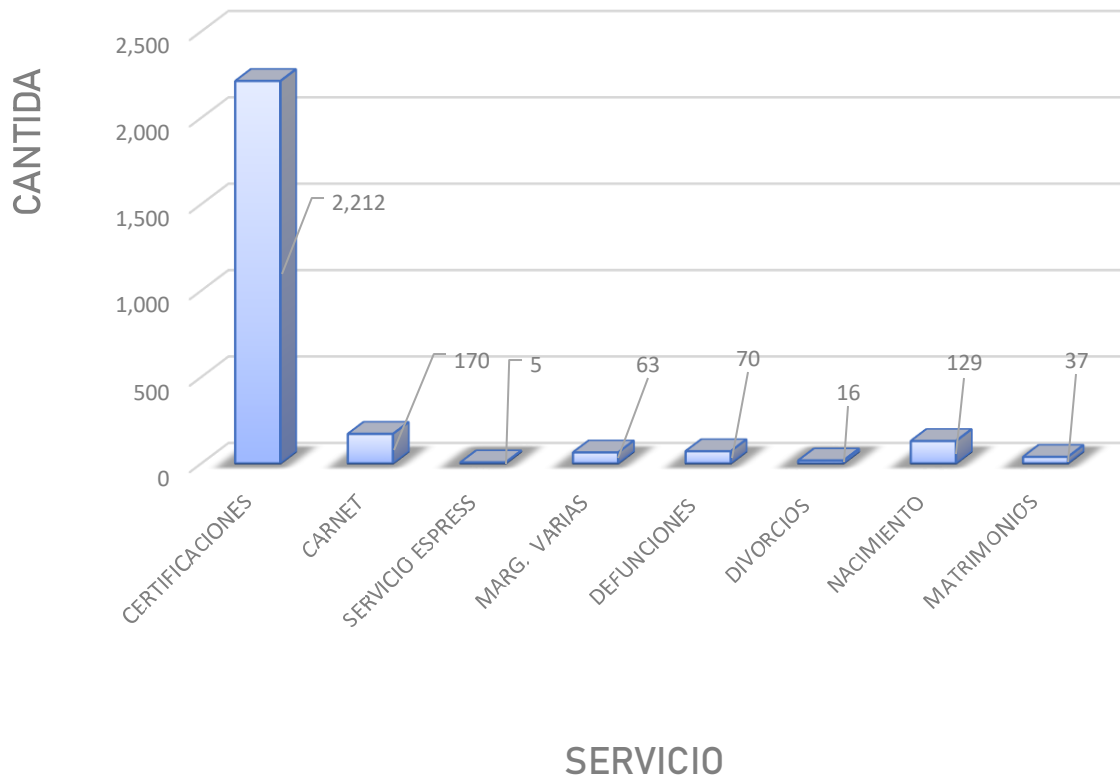
SERVICIOS PRESTADOS EN DEPTO. REVFA PERIODO DE  
ABRIL A JUNIO 2024



SERVICIOS PRESTADOS EN DEPTO. REVFA MES ABRIL 2024

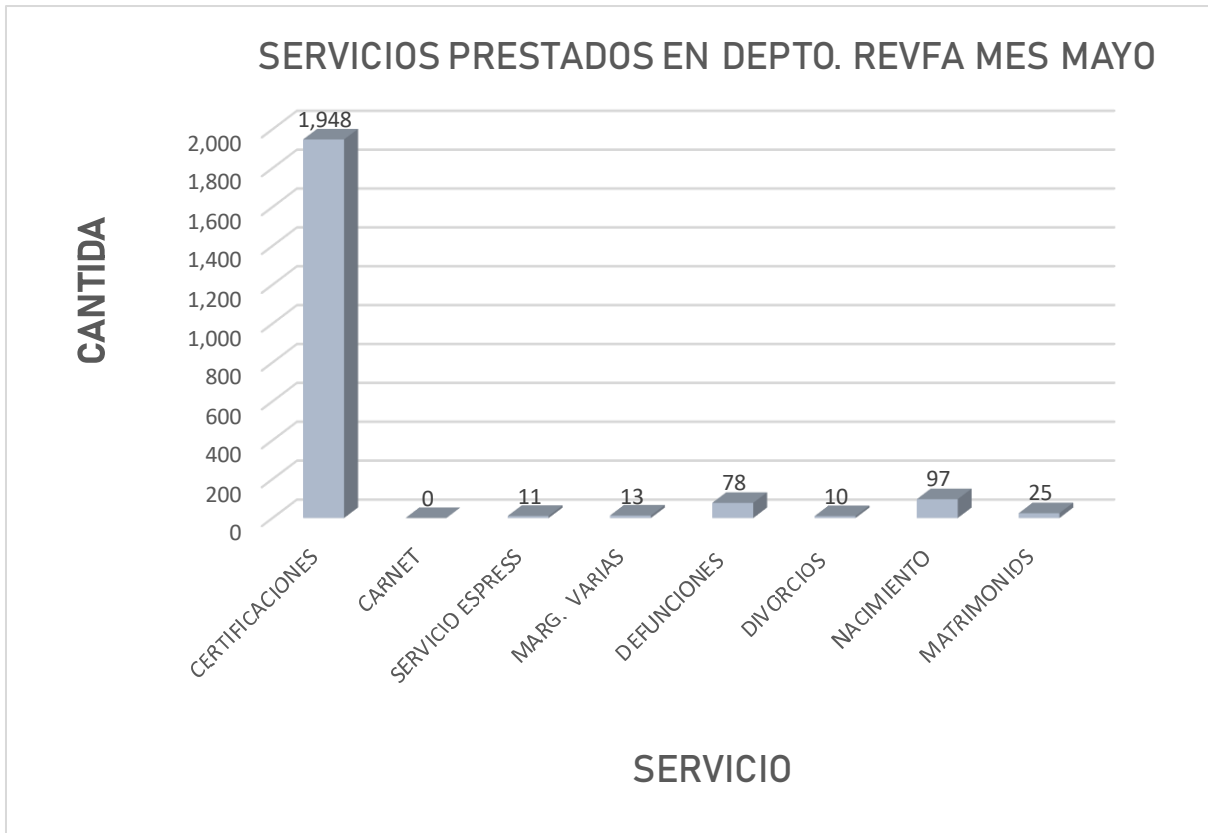
AÑO 2024	SERVICIOS			ASENTAMIENTOS				
	CERTIFICACIONES	CARNET	SERVICIO ESPRESS	MARG. VARIAS	DEFUNCIONES	DIVORCIOS	NACIMIENTO	MATRIMONIOS
ABRIL	2,212	170	5	63	70	16	129	37
TOTAL	2,212	170	5	63	70	16	129	37

### SERVICIOS PRESTADOS EN DEPTO. REVFA MES ABRIL



### SERVICIOS PRESTADOS EN DEPTO. REVFA MES MAYO 2024

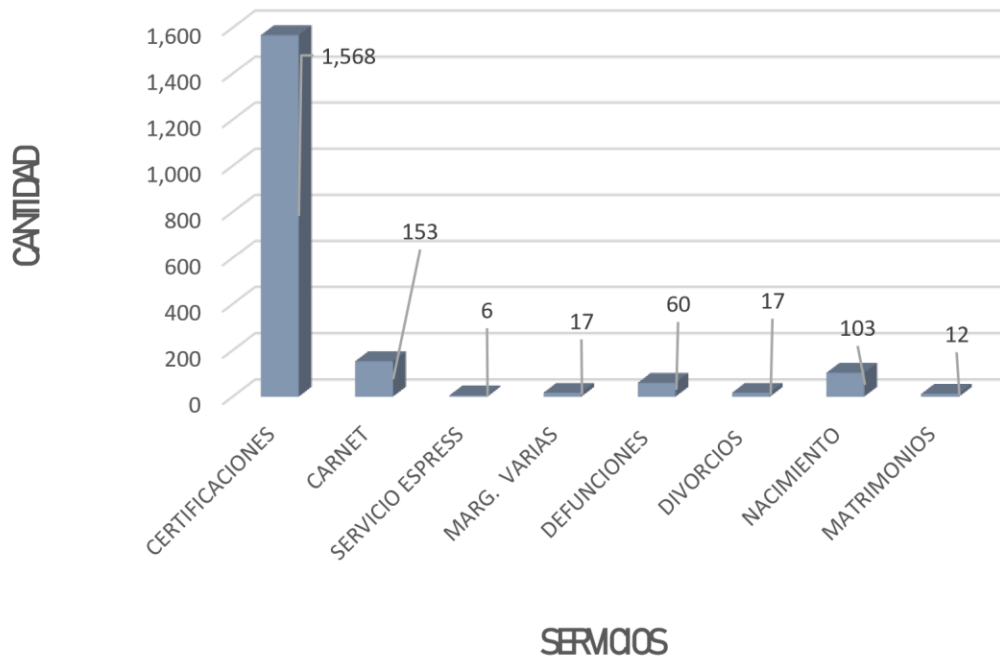
AÑO 2024	SERVICIOS				ASENTAMIENTOS			
	CERTIFICACIONES	CARNET	SERVICIO ESPRESS	MARG. VARIAS	DEFUNCIONES	DIVORCIOS	NACIMIENTO	MATRIMONIOS
MAYO	1,948	0	11	13	78	10	97	25
TOTAL	1,948	0	11	13	78	10	97	25



### SERVICIOS PRESTADOS EN DEPTO. REVFA MES JUNIO 2024

AÑO 2024	SERVICIOS				ASENTAMIENTOS			
MES	CERTIFICACIONES	CARNET	SERVICIO ESPRESS	MARG. VARIAS	DEFUNCIONES	DIVORCIOS	NACIMIENTO	MATRIMONIOS
JUNIO	1,568	153	6	17	60	17	103	12
TOTAL	1,568	153	6	17	60	17	103	12

SERVICIOS PRESTADOS EN DEPTO. REVFA MES JUNO 2024

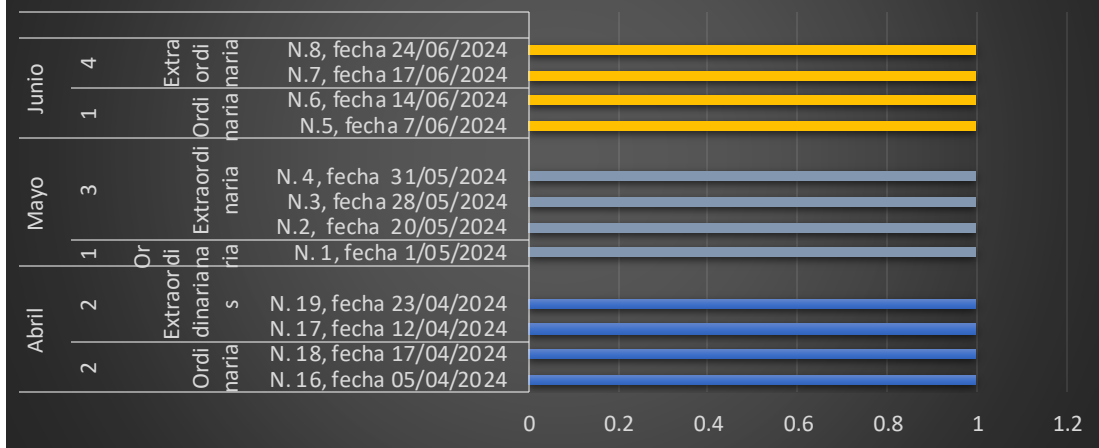


SECRETARÍA MUNICIPAL

Segundo informe de estadísticas generadas en Secretaría Municipal 2024.				
Mes	Sesiones	Tipo de sesión	Número de Sesión y fecha	Cantidades de Convocatorias y Agendas de Concejo 2024
Abril	2	Ordinaria	N. 16, fecha 05/04/2024	1
			N. 18, fecha 17/04/2024	1
	2	Extraordinarias	N. 17, fecha 12/04/2024	1
			N. 19, fecha 23/04/2024	1
Mayo	1	Ordinaria	N. 1, fecha 1/05/2024	1
	3	Extraordinaria	N.2, fecha 20/05/2024	1

			N.3, fecha 28/05/2024	1
			N. 4, fecha 31/05/2024	1
Junio	1	Ordinaria	N.5, fecha 7/06/2024	1
			N.6, fecha 14/06/2024	1
	4	Extraordinaria	N.7, fecha 17/06/2024	1
			N.8, fecha 24/06/2024	1

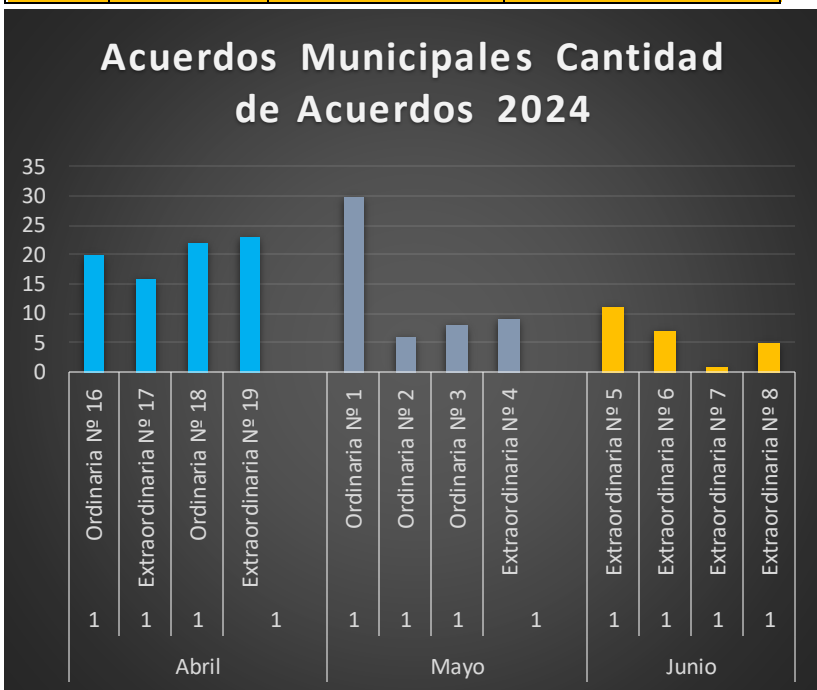
### Cantidad de Convocatorias y Agendas de consejo



### Acuerdos Municipales

Mes	Sesiones	Tipo de sesión	Cantidad de Acuerdos 2024
Abril	1	Ordinaria N.º 16	20
	1	Extraordinaria N.º 17	16
	1	Ordinaria N.º 18	22
	1	Extraordinaria N.º 19	23
Mayo	1	Ordinaria N.º 1	30
	1	Ordinaria N.º 2	6
	1	Ordinaria N.º 3	8

	1	Extraordinaria N.º 4	9
Junio	1	Extraordinaria N.º 5	11
	1	Extraordinaria N.º 6	7
	1	Extraordinaria N.º 7	1
	1	Extraordinaria N.º 8	5



Actas elaboradas 2024.	
Mes	Cantidad de Actas 2024
Abril	4
Mayo	4
Junio	4




Actas elaboradas 2024.	
Mes	Cantidad de Actas 2024
Abril	4
Mayo	4
Junio	4



Cartas de Venta Firmadas.	
Mes	Cantidad de Cartas de Ventas Firmadas 2024
Abril	146
Mayo	80
Junio	100

### Cartas de Venta Firmadas. Cantidad de Cartas de Ventas Firmadas 2024



#### MEMORANDUMS ELABORADOS EN SEGUNDO TRIMESTRE 2024

MES	memorándums elaborados
Abril	6
Mayo	32
Junio	41

#### VIALIDADES FIRMADAS Y SELLADAS EN SEGUNDO TRIMESTRE 2024

MES	vialidades firmadas y selladas
Abril	1250
Mayo	1248
Junio	41

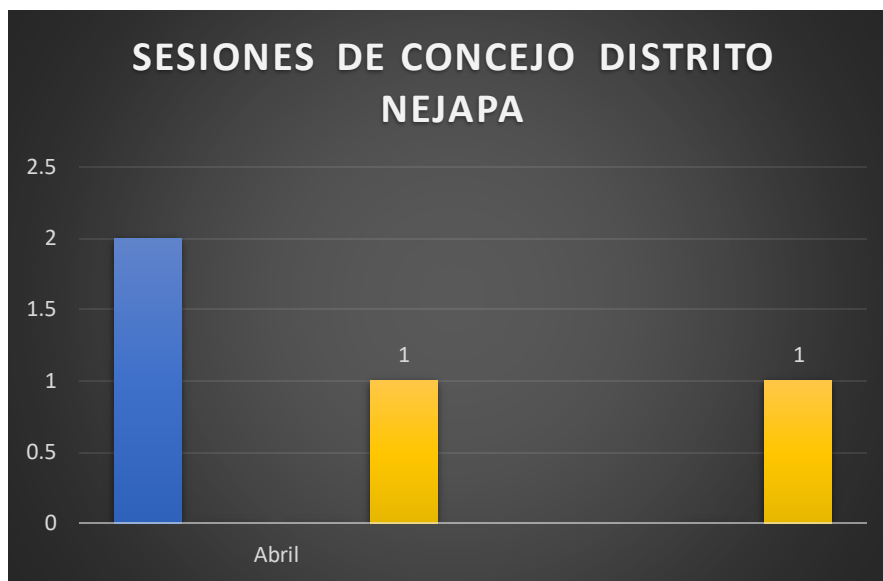
DISTRITO DE NEJAPA.

#### INFORME DE ESTADISTICAS CORRESPONDIENTE A DISTRITO NEJAPA SEGUNDO TRIMESTRES AÑO 2024

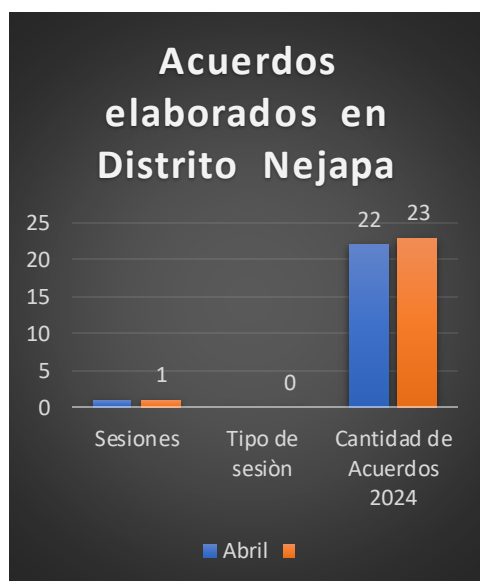
Mes	Sesiones	Tipo de sesión	Número de Sesión y fecha	Cantidades de Convocatorias y Agendas de Concejo 2024
Abril	2	Ordinaria	N. 09, fecha 10/04/2024	1



			N. 10, fecha 23/04/2024	1
--	--	--	----------------------------	---



Acuerdos Municipales Distrito Nejapa			
Mes	Sesiones	Tipo de sesión	Cantidad de Acuerdos 2024
Abril	1	Ordinaria N.º 09	22
	1	Ordinaria N.º 10	23

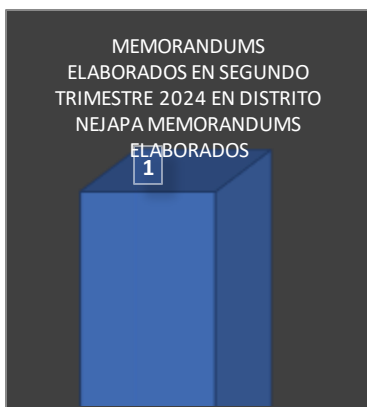


Actas elaboradas en Distrito Nejapa 2024.	
Mes	Cantidad de Actas 2024
Abril	2

Cartas de Venta Distrito de Nejapa Firmadas.	
Mes	Cantidad de Cartas de Ventas Firmadas 2024
Abril	275

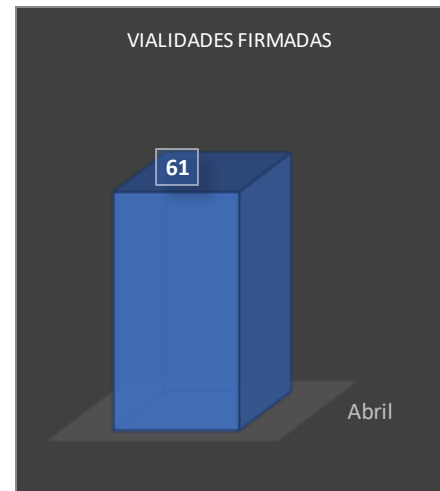


MEMORANDUMS ELABORADOS EN SEGUNDO TRIMESTRE 2024 EN DISTRITO NEJAPA	
MES	memorándums elaborados
Abril	1





VIALIDADES FIRMADAS Y SELLADAS EN SEGUNDO TRIMESTRE 2024 DISTRITO NEJAPA	
MES	vialidades firmadas y selladas
Abril	61



Servicios Generales.

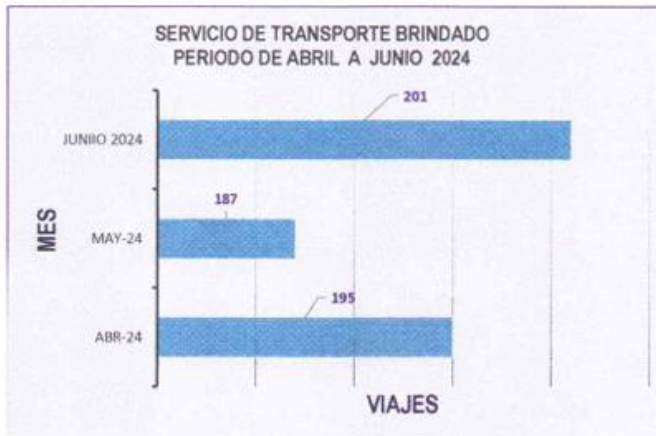
CUADRO ESTADISTICO SEGUNDO TRIMESTRE 2024

VIAJES	
MES	VIAJES
abr-24	195
may-24	187
junio 2024	201

VIAJES	Columna1
MES	VIAJES
abr-24	195
may-24	187
jun-24	201

VIAJES	
MES	VIAJES
abr-24	175
may-24	161
jun-24	201



SOLICITUDES	
MES	SOLICITUDES
abr-24	31
may-24	26
jun-24	42

MES	SOLICITUDES
abr-24	31
may-24	26
jun-24	42



VALES		
EQUIPO 39 TOYOTA HILUX 2007		
MES	# VALES	TOTAL
ABRIL	10	\$ 280.00
MAYO	8	\$ 200.00
JUNIO	15	\$ 360.00

VALES		
EQUIPO 39 TOYOTA HILUX 2007		
MES	# VALES	TOTAL
ABRIL	10	\$ 280.00
MAYO	8	\$ 200.00
JUNIO	15	\$ 360.00





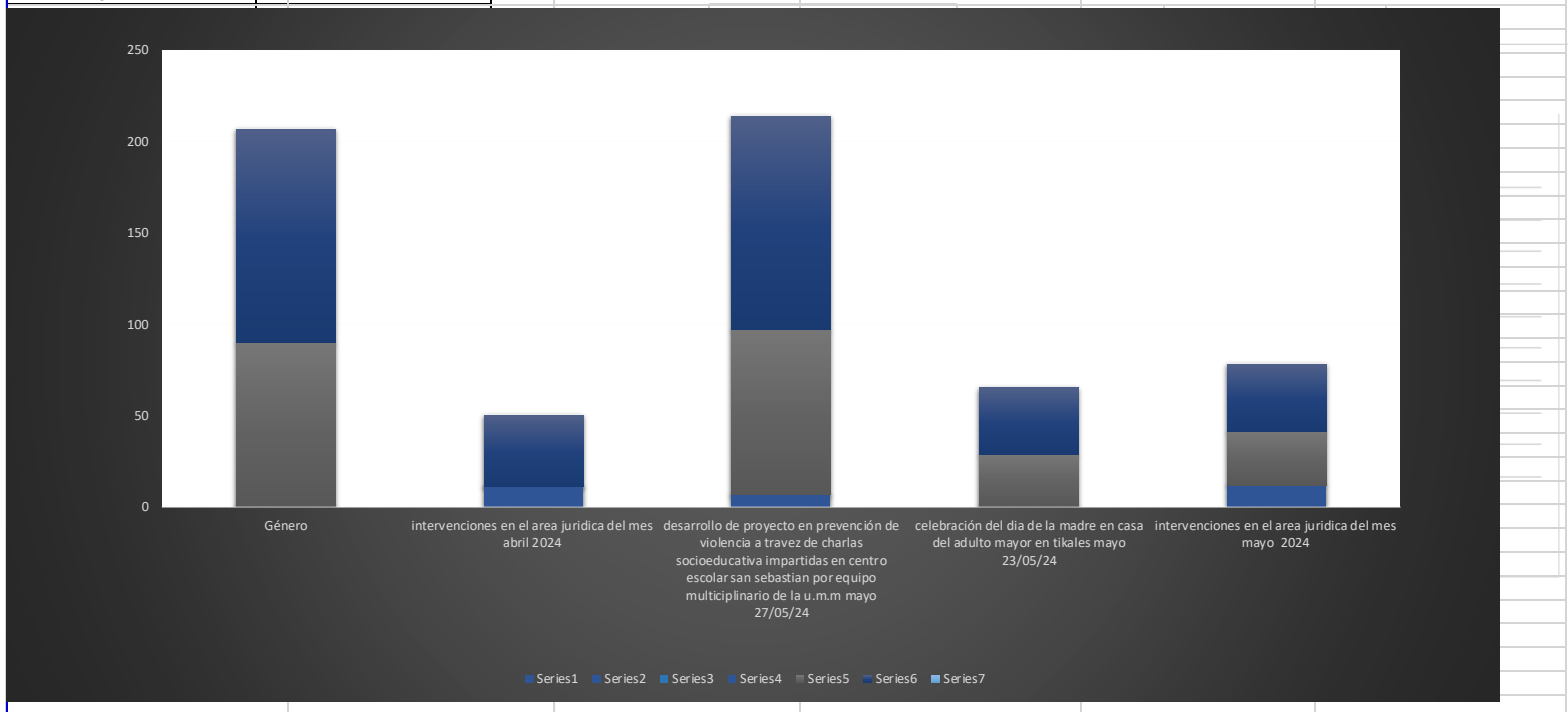
Unidad de Gestión Documental y Archivo.

N.º	Tipo de servicio			Fecha de consulta	Género		Institución de procedencia	Oficina productora/generadora de procedencia	Información	Fechas extremas	Tipo de unidad de almacenamiento	Expediente	Folios
	Cons.	Prest.	Transf.		F	M							
1			x	11/04/2024		x	Municipalidad Apopa	Jurídico	Contratos, memorándum, expedientes	2012 - 2022	Papel	71	-
2			x	11/04/2024		x	Municipalidad Apopa	Unidad Contravencional	Memorándum, expedientes denuncias	2018 - 2022	Papel	13	-
3		x		12/04/2024		x	Municipalidad Apopa	Contabilidad	Memorándum	2020	Papel	-	-
4			x	16/04/2024		x	Municipalidad Apopa	Unidad de niñez y adolescencia	Libros de control, fichas de matrícula	2008 - 2021	Papel	28	1100
5		x		17/04/2024		x	Municipalidad Apopa	Tesorería	Recibos de ingreso	2020 - 2021	Papel	-	41
6	x			18/04/2024	x		Municipalidad Apopa	Tesorería	Préstamo bancario	2018	Papel	-	2
7	x			18/04/2024	x		Municipalidad Apopa	CIAM	Acuerdo municipal	2011	Papel	-	1
8			x	19/04/2024	x		Municipalidad Apopa	Unidad de niñez y adolescencia	Libros de control, fichas de matrícula	2011 - 2022	Papel	110	640
9	x			22/04/2024	x		Municipalidad Apopa	Jurídico	Informe	2021	Papel	-	3
10			x	22/04/2024	x		Municipalidad Apopa	Unidad promoción para la salud	Libros de control, expedientes clínicas	2010 - 2022	Papel	37	-
11	x			24/04/2024	x		Municipalidad Apopa	RR. HH.	Acuerdo de nombramiento	2019	Papel	-	2
12	x			24/04/2024	x		Municipalidad Apopa	RR. HH.	Acuerdo, contrato	2021	Papel	-	-
13	x			30/04/2024	x		Municipalidad Apopa	RR. HH.	Memorándum	2021	Papel	-	1
14	x			06/05/2024	x		San Salvador Oeste - Distrito Apopa	Jurídico	Contrato	2016	Papel	-	9
15	x			07/05/2024	x		San Salvador Oeste - Distrito Apopa	Jurídico	Recibo de pago	2018	Papel	-	1
16	x			13/05/2024	x		San Salvador Oeste - Distrito Apopa	Talento humano	Incapacidad	2023	Papel	-	1
17			x	14/05/2024		x	San Salvador Oeste - Distrito Apopa	Catastro y registro tributario	Resoluciones, constancias, informes, memorándum	2019 - 2022	Papel	36	388
18	x			17/05/2024	x		San Salvador Oeste - Distrito Apopa	Talento humano	Planilla	1997	Papel	-	1
19	x			22/05/2024	x		San Salvador Oeste - Distrito Apopa	Jurídico	Contrato de licitación.	2015	Papel	-	64
20	x			27/05/2024	x		San Salvador Oeste - Distrito Apopa	Secretaría	Acuerdo municipal	2013	Papel	-	1
21	x			06/06/2024	x		San Salvador Oeste - Distrito Apopa	Secretaría	Acuerdo municipal	2016	Papel	-	1
22	x			11/06/2024	x		San Salvador Oeste - Distrito Apopa	Mediación	Título municipal	1963	Papel	-	-
23	x			19/06/2024		x	San Salvador Oeste - Distrito Apopa	Desarrollo urbano	Permiso de construcción	2018	Papel	-	-
24			x	27/06/2024	x		San Salvador Oeste - Distrito Apopa	Unidad de niñez y adolescencia	Libros de control, fichas de matrícula	2010 - 2020	Papel	68	4954
25	x			28/06/2024	x		San Salvador Oeste - Distrito Apopa	Secretaría	Acuerdo municipal	2019	Papel	-	-

Unidad de la Mujer.  
Distrito de Apopa.

Género	intervenciones en el area juridica del mes abril 2024	desarrollo de proyecto en prevención de violencia a travez de charlas socioeducativa impartidas en centro escolar san sebastian por equipo multidisciplinario de la u.m.m mayo 27/05/24	celebración del dia de la madre en casa del adulto mayor en tikales mayo 23/05/24	intervenciones en el area juridica del mes mayo 2024	desarrollo de proyecto en prevención de violencia a travez de charlas socioeducativas impartidas en centro escolar Noe Canjura por equipo multidisciplinario de la u.m.m junio 24/06/24 al 25/06/24	intervenciones en el area juridica del mes junio 2024
Mujer	16	0	9	3	0	8
Hombre	0	0	2	4	0	4
Niña	0	0	0	0	0	0
Niño	0	0	0	0	0	0
Adolescentes/hombres	0	90	0	90	29	29
Adolescente/mujer	1	117	39	117	36	37
adulto femenino mayor	0	0	0	0	0	0
adulto masculino mayor	0	0	18	0	0	0

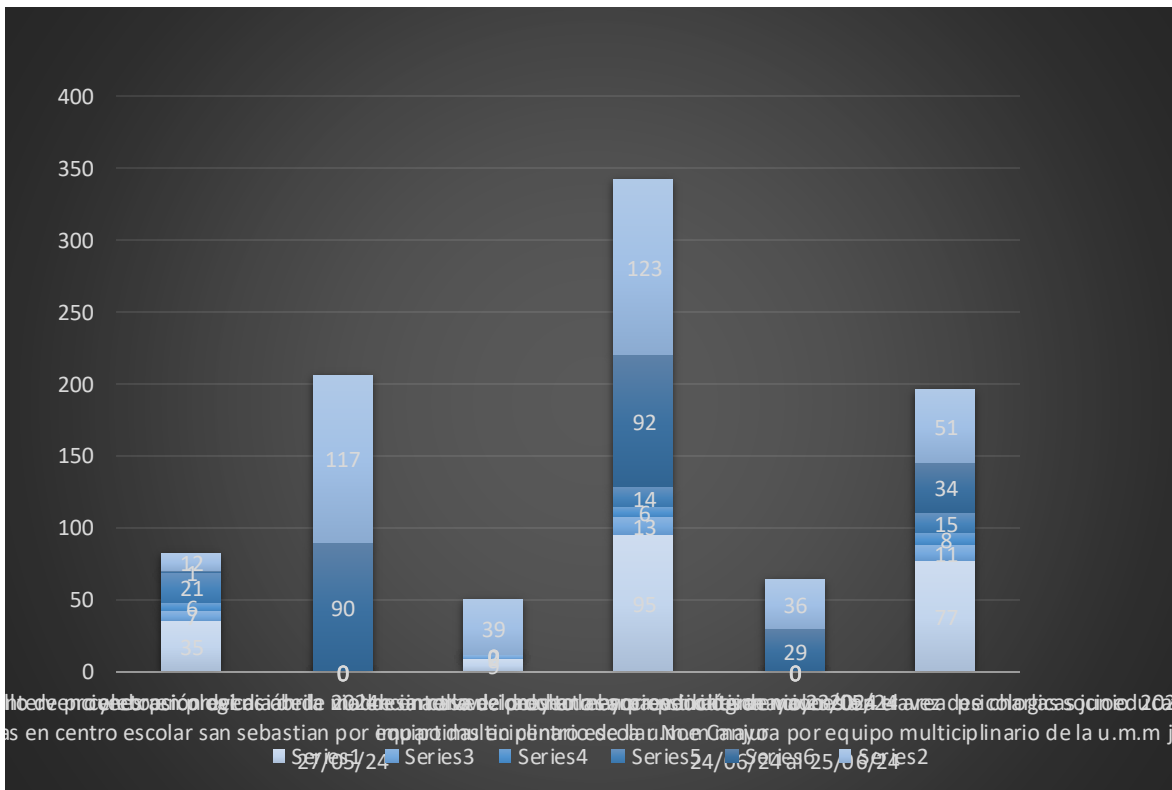
Mujer	36
Hombre	10
Niña	0
Niño	0
Adolescente/ mujer	238
Adolescente/ hombre	347
Adulta mayor femenina	18





Intervenciones en el Área Psicológica

Género	intervenciones psicologicas abril 2024	desarrollo de proyecto en prevención de violencia a través de charlas socioeducativas impartidas en centro escolar san sebastian por equipo multidisciplinario de la u.m.m mayo 27/05/24	celebración del día de la madre en casa del adulto mayor en tikales mayo 23/05/24	intervenciones en el area psicologica mayo 2024	desarrollo de proyecto en prevención de violencia a través de charlas socioeducativas impartidas en centro escolar Noe Canjura por equipo multidisciplinario de la u.m.m junio 24/06/24 al 25/06/24	intervenciones en el area psicologicas junio 2024
Mujer	35	0	9	95	0	77
Hombre	7	0	2	13	0	11
Niña	6	0	0	6	0	8
Niño	21	0	0	14	0	15
Adolescentes/hombres	1	90	0	92	29	34
Adolscnte/mujer	12	117	39	123	36	51
adulto mujer mayor	0	0	0	0	0	0
adulto hombre mayor	0	0	18	0	0	0
Mujer	216					
Hombre	33					
Niña	20					
Niño	50					
Adolescente/hombre	18					
Adolescente/niña	378					
<b>Total</b>	<b>715</b>					

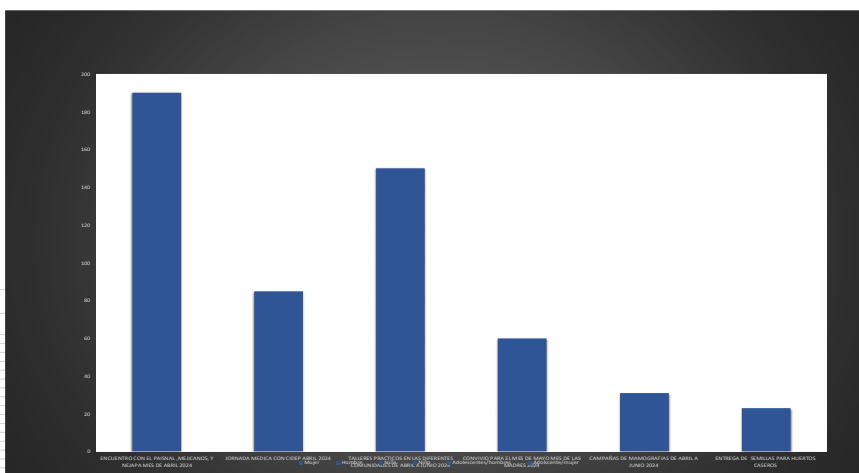


Distrito de Nejapa.

Intervenciones en el Área Social

Género	AQUA-AEROBICS	COMITES DE MUJERES - CASCO URBANO, LAS MARIAS 1 EL CAMBIO SAN JOSE Y ARDON, SECTOR 85, EL BONETE, LAS AMERICAS 1 Y 2, EL LLANITO, NUEVA ESPERANZA, HACIENDA MAPILAPA, SAN JERONIMO, LOS PLANES, TUTULTEPEQUE	ENCUENTRO CON EL PAISNAL, MEJICANOS, Y NEJAPA MES DE ABRIL 2024	JORNADA MEDICA CON CIDEP ABRIL 2024	TALLERES PRACTICOS EN LAS DIFERENTES COMUNIDADES DE ABRIL A JUNIO 2024	CONVIVIO PARA EL MES DE MAYO MES DE LAS MADRES 2024	CAMPAÑAS DE MAMOGRAFIAS DE ABRIL A JUNIO 2024	ENTREGA DE SEMILLAS PARA HUERTOS CASEROS
Mujer	20	60	190	85	150	60	31	23
Hombre	0	0	0	0	0	0	0	0
Niña	3	0	0	0	0	0	0	0
Niño	0	0	0	0	0	0	0	0
Adolescentes/hombres	0	0	0	0	0	0	0	0
Adolscente/mujer	12	0	0	0	0	0	0	0
mujer adulta mayor	15	0	0	0	0	0	0	0
hombre adulto mayor	0	0	0	0	0	0	0	0

Total	
Mujer	619
Hombre	0
Niña	3
Niño	0
Adolescentes/hombre	0
Adolescentes/ mujer	12
adukto mayor mujer	15
adulto mayor hombre	0
<b>total</b>	<b>649</b>

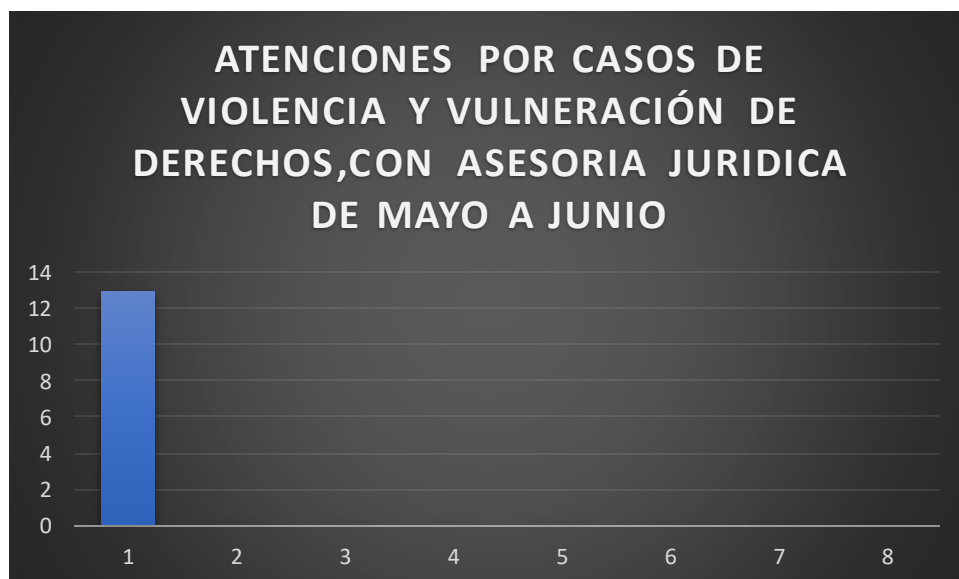


Intervenciones jurídicas.

Género	ATENCIÓNES POR CASOS DE VIOLENCIA Y VULNERACIÓN DE DERECHOS, CON ASESORIA JURIDICA DE MAYO A JUNIO



Mujer	13
Hombre	0
Niña	0
Niño	0
Adolescentes/hombres	0
Adolescente/mujer	0
adulto femenino mayor	0
adulto masculino mayor	0
<hr/>	
Mujer	13
Hombre	0
Niña	0
Niño	0
Adolescente/ mujer	0
Adolescente/ hombre	0
Adulta mayor femenina	0
<b>total</b>	<b>13</b>

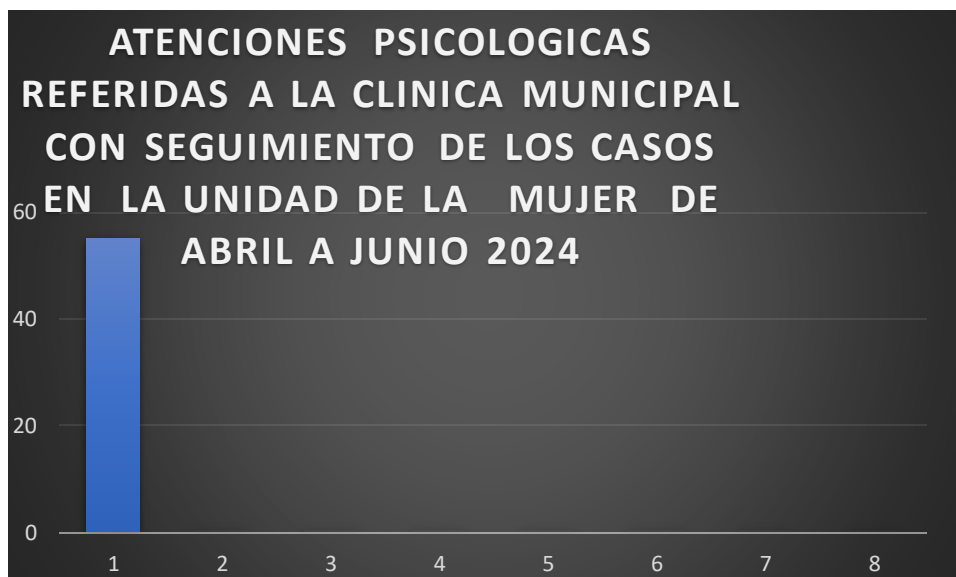




## Intervenciones en el Área Psicológica

Género	ATENCIONES PSICOLOGICAS REFERIDAS A LA CLINICA MUNICIPAL CON SEGUIMIENTO DE LOS CASOS EN LA UNIDAD DE LA MUJER DE ABRIL A JUNIO 2024
Mujer	55
Hombre	0
Niña	0
Niño	0
Adolescentes/hombres	0
Adolescente/mujer	0
adulto mujer mayor	0
adulto hombre mayor	0
Mujer	55
Hombre	0
Niña	0

Niño	0
Adolescente/hombre	0
Adolescente/niña	0
<b>Total</b>	<b>55</b>



Unidad de Acceso a la Información Pública.

Actividades realizadas por la Unidad de Acceso a la Información Pública,  
Municipio de San Salvador Oeste.

Periodo del 01 de mayo al 31 de julio de 2024.-

SOLICITUDES DE INFORMACIÓN RECIBIDAS POR DISTRITO.

Distritos de Apopa y Nejapa

DISTRITO	SOLICITUDES	MAYO	JUNIO	JULIO	Total
APOPA	Admitidas	8	13	1	22
	Archivada	2	1	2	5
	Desistida	1	0	0	1
	Mixtas (Admitida/Denegada)	7	5	2	14
Total, APOPA					42



NEJAPA	Admitidas	4	1	0	5
	Archivada	4	1	0	5
	Mixtas (Admitida/Denegada)	4	1	0	5
Total, NEJAPA					15
Total, general					57

Arancel Percibido Por Entrega De Información.

De conformidad con la Ordenanza Reguladora de Tasas por Prestación de Servicios y Usos de Bienes Públicos del ahora Distrito de Apopa de la Municipalidad de San Salvador Oeste, en relación con el art. 61 de la Ley de Acceso a la Información Pública, se percibieron los siguientes ingresos:

CANTIDAD	CONCEPTO	TOTAL
571	Paginas certificada (\$0.10)	\$ 57.10
23	Certificación de Documentos (\$5.10)	\$ 116.80
91	Copia Simple (\$0.05)	\$ 4.55
12	Impresión de Documento por página por lago (\$0.08)	\$ 0.96
	TOTAL	\$ 179.41