



DEPARTAMENTO DE AHUACHAPÁN
ALCALDIA MUNICIPAL DE ATQUIZAYA
ESTADO DE SITUACIÓN FINANCIERA
Al 31 de Diciembre de 2020 -*- Cierre Anual
En dólares de los Estados Unidos de Norteamérica

oscar.monchez

Institucional

RECURSOS	Corriente	Anterior
FONDOS	1,343,092.03	188,233.55
DISPONIBILIDADES	1,339,107.93	184,558.55
Caja General	10,875.09	299.28
Bancos Comerciales M/D	1,318,452.92	175,013.22
Bancos Comerciales Fondos Restringidos M/D	8,953.14	8,419.27
Bancos Comerciales Convenios de Recaudación	826.78	826.78
ANTICIPOS DE FONDOS	3,984.10	3,675.00
Anticipos a Empleados	3,984.10	3,675.00
INVERSIONES FINANCIERAS	604,783.15	770,811.34
INVERSIONES PERMANENTES	38,285.71	38,285.71
Inversión en Acciones y Participaciones de Capital en el Interior	38,285.71	38,285.71
DEUDORES FINANCIEROS	534,127.72	700,155.91
Deudores Monetarios por Percibir	534,127.72	700,155.91
INVERSIONES INTANGIBLES	32,369.72	32,369.72
Seguros Pagados por Anticipado	1,287.36	1,287.36
Arrendamientos y Derechos Pagados por Anticipado	10,269.44	10,269.44
Derechos de Propiedad Intangible	23,844.00	23,844.00
Amortizaciones Acumuladas	3,031.08	3,031.08
INVERSIONES EN EXISTENCIAS	51,023.15	52,229.24
EXISTENCIAS INSTITUCIONALES	51,023.15	52,229.24
Materiales de Oficina, Productos de Papel e Impresos	2,011.84	7,420.43
Minerales y Productos Derivados	4,023.02	4,023.02
Materiales de Uso o Consumo	712.00	712.00
Bienes de Uso y Consumo Diverso	19,499.13	19,499.13
Bienes Muebles	9,829.17	9,774.17
Especies Municipales	14,947.99	10,800.49
INVERSIONES EN BIENES DE USO	3,224,926.20	3,253,423.64
BIENES DEPRECIABLES	1,842,244.85	1,870,742.29
Bienes Inmuebles	1,417,500.53	1,417,500.53
Instalaciones Eléctricas y Comunicaciones	1,431.71	1,431.71
Equipos de Transporte, Tracción y Elevación	125,686.18	125,686.18
Maquinaria, Equipo y Mobiliario Diverso	604,298.28	604,298.28
Depreciación Acumulada	306,671.85	278,174.41
BIENES NO DEPRECIABLES	1,382,681.35	1,382,681.35
Bienes Inmuebles	1,382,681.35	1,382,681.35
INVERSIONES EN PROYECTOS Y PROGRAMAS	930,400.12	245,093.28
INVERSIONES EN BIENES DE USO PUBLICO Y DESARROLLO SOCIAL	930,400.12	245,093.28
Maquinaria y Equipo de Producción	27,649.00	27,003.00
Equipos de Transporte, Tracción y Elevación	85,190.78	41,055.58
Maquinaria, Equipo y Mobiliario Diverso	88,512.29	84,065.54
Derechos de Propiedad Intangibles	920.00	920.00
Costos Acumulados de la Inversión	8,333,160.34	6,656,818.05
Depreciación Acumulada	239.68	239.68
Aplicación Inversiones Públicas	7,604,792.61	6,564,529.21
TOTAL DE RECURSOS	6,154,224.65	4,509,791.05
OBLIGACIONES CON TERCEROS	Corriente	Anterior
DEUDA CORRIENTE	12,385.84	12,649.81
DEPOSITOS DE TERCEROS	12,385.84	12,649.81
Depósitos Ajenos	949.64	22.76
Depósitos de Retenciones Fiscales	11,436.20	12,627.05
FINANCIAMIENTO DE TERCEROS	1,994,280.27	2,281,225.11
ENDEUDAMIENTO INTERNO	1,618,009.19	1,831,326.68
Empréstitos de Empresas Públicas Financieras	22,727.24	102,514.81
Empréstitos de Empresas Privadas no Financieras	412,504.62	439,713.06
Empréstitos de Empresas Privadas Financieras	1,182,777.33	1,289,098.81
ACREEDORES FINANCIEROS	376,271.08	449,898.43
Acreedores Monetarios por Pagar	375,897.48	449,524.83





DEPARTAMENTO DE AHUACHAPÁN
 ALCALDIA MUNICIPAL DE ATIQUIZAYA
 ESTADO DE SITUACIÓN FINANCIERA
 Al 31 de Diciembre de 2020 -* Cierre Anual
 En dólares de los Estados Unidos de Norteamérica


oscar.monchez

Institucional

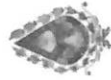
Prestamos Temporales	373.60	373.60
TOTAL DE OBLIGACIONES CON TERCEROS	2,006,666.11	2,293,874.92
OBLIGACIONES PROPIAS	Corriente	Anterior
PATRIMONIO ESTATAL	4,147,558.54	2,215,916.13
PATRIMONIO	4,147,558.54	2,215,916.13
Patrimonio Municipalidades	3,514,332.55	3,514,332.55
Resultado Ejercicios Anteriores	(1,298,416.42)	(1,057,677.69)
Resultado Ejercicio Corriente	1,931,642.41	(240,738.73)
TOTAL DE OBLIGACIONES PROPIAS	4,147,558.54	2,215,916.13


 JEFE DE UNIDAD FINANCIERA




 OSCAR MONCHEZ






DEPARTAMENTO DE AHUACHAPÁN
ALCALDIA MUNICIPAL DE ATIQUIZAYA
ESTADO DE RENDIMIENTO ECONÓMICO

Del 01 de Enero Al 31 de Diciembre de 2020 -*- Cierre Anual
(En dólares de los Estados Unidos de Norteamérica)

Institucional
Nivel: 4 Cuenta

oscar.monchez

GASTO DE GESTION	CORRIENTE	ANTERIOR	INGRESO DE GESTION	CORRIENTE	ANTERIOR
GASTOS DE GESTION	5,817,966.61	4,564,594.22	INGRESOS DE GESTION	7,749,609.02	4,323,855.49
GASTOS DE INVERSIONES	1,040,263.40	1,428,262.98	INGRESOS TRIBUTARIOS	130,540.17	131,426.41
Proyectos de Construcción de Infraestructura Vial	54,246.96	108,566.77	Impuestos Municipales	130,540.17	131,426.41
Proyectos de Instalaciones Eléctricas y	54,708.21	97,177.98	INGRESOS POR TRANSFERENCIAS	4,420,416.87	1,009,722.29
Proyectos Privativos y Uso Público Diversos	11.58		CORRIENTES RECIBIDAS		
Proyectos y Programas Educativos	122,381.29	208,224.78	Multas e Intereses por Mora	4,099.51	7,551.92
Proyectos y Programas de Salud Pública	235,892.11	272,878.28	Transferencias Corrientes del Sector	254,615.90	527,849.85
Proyectos y Programas de Desarrollo Social	550,084.08	666,689.55	Ingresos por Aportes no Monetarios	4,795.02	
Proyectos y Programas de Fomento Agropecuario	22,823.43	74,725.62	Transferencias entre Dependencias	4,156,906.44	474,320.52
Proyectos y Programas de Fomento Diversos	115.74		INGRESOS POR	2,412,549.41	1,587,937.70
GASTOS EN PERSONAL	828,296.50	845,875.07	TRANSFERENCIAS DE CAPITAL		
Remuneraciones Personal Permanente	615,520.60	541,504.90	Transferencias de Capital del Sector Público	2,412,549.41	1,587,937.70
Remuneraciones Personal Eventual	122,944.11	209,957.76	INGRESOS POR VENTAS DE BIENES Y	541,533.88	634,037.09
Remuneraciones por Servicios Extraordinarios	3,830.73	4,542.51	SERVICIOS		
Contribuciones Patronales a Instituciones de	45,628.13	45,491.43	Tasas de Servicios Públicos	530,367.60	618,960.06
Seguridad Social Públicas			Derechos	5,823.94	14,050.34
Contribuciones Patronales a Instituciones de			Venta de Servicios Públicos	5,342.34	1,026.69
Seguridad Social Privadas			INGRESOS POR ACTUALIZACIONES Y	244,568.69	960,732.00
Gastos de Representación	35,153.73	34,514.84	Ingresos Diversos	52,623.31	49,061.86
Indemnizaciones	155.88	1,069.55	Ajustes de Ejercicios Anteriores	191,945.38	911,670.14
Otras Remuneraciones	4,032.16	8,185.74			
GASTOS EN BIENES DE CONSUMO Y	1,031.16	608.34			
Productos Alimenticios, Agropecuarios y	128,917.03	246,205.17			
Productos Textiles y Vestuarios	2,243.52	8,963.62			
Materiales de Oficina, Productos de Papel e	50.60	12,101.46			
Productos de Cuero y Caucho	10,049.66	3,086.58			
Productos Químicos, Combustibles y Lubricantes	67.74	1,652.84			
Minerales y Productos Derivados	9,532.75	25,455.68			
Materiales de Uso o Consumo	336.33	729.45			
Bienes de Uso y Consumo Diverso	5,689.68	4,160.52			
Servicios Básicos	63,587.10	8,995.69			
Mantenimiento y Reparación	21,739.12	73,399.94			
Servicios Comerciales	2,356.05	30,266.27			
Otros Servicios y Arrendamientos Diversos	3,691.72	26,906.20			
Arrendamientos y Derechos	7,588.76	2,476.09			
Pasajes y Viáticos	1,725.00	8,934.83			
		4,228.00			



DEPARTAMENTO DE AHUACHAPÁN
ALCALDIA MUNICIPAL DE ATIQUIZAYA
ESTADO DE RENDIMIENTO ECONÓMICO

Del 01 de Enero Al 31 de Diciembre de 2020 -*- Cierre Anual
(En dólares de los Estados Unidos de Norteamérica)

Institucional
Nivel: 4 Cuenta

oscar.monchez

GASTO DE GESTION	CORRIENTE	ANTERIOR	INGRESO DE GESTION	CORRIENTE	ANTERIOR
Servicios Técnicos y Profesionales		32,200.00			
Especies Municipales	259.00	2,648.00			
GASTOS EN BIENES CAPITALIZABLES	1,480.80	870.79			
Equipo y Mobiliario Diversos	1,480.80	870.79			
GASTOS FINANCIEROS Y OTROS	227,529.84	220,654.92			
Primas, Gastos por Seguros y Comisiones	17,309.22	16,876.75			
Impuestos, Tasas y Derechos	19,486.18	321.64			
Intereses y Comisiones de la Deuda Interna	174,269.19	180,259.24			
Gastos Corrientes Diversos	16,465.25	23,197.29			
GASTOS EN TRANSFERENCIAS OTORGADAS	3,562,981.60	498,582.64			
Transferencias Corrientes al Sector Público	12,717.10	21,387.85			
Transferencias de Capital al Sector Público		2,819.45			
Transferencias entre Dependencias	3,550,264.50	474,375.34			
COSTOS DE VENTAS Y CARGOS	28,497.44	27,911.35			
Depreciación de Bienes de Uso	28,497.44	27,911.35			
GASTOS DE ACTUALIZACIONES Y AJUSTES		1,296,231.30			
Ajustes de Ejercicios Anteriores		1,296,231.30			
SUBTOTAL	5,817,966.61	4,564,594.22	SUBTOTAL	7,749,609.02	4,323,855.49
RESULTADO DEL EJERCICIO (SUPERAVIT)	1,931,642.41	0.00	RESULTADO DEL EJERCICIO (DEFICIT)	0.00	240,738.73
TOTAL DE GASTOS DE GESTION	7,749,609.02	4,564,594.22	TOTAL DE INGRESOS DE GESTION	7,749,609.02	4,564,594.22



SELO Y FIRMA DE JEFE DE UNIDAD FINANCIERA

SELO Y FIRMA DEL CONTADOR



DEPARTAMENTO DE AHUACHAPÁN
 ALCALDIA MUNICIPAL DE ATQUIZAYA
 ESTADO DE FLUJO DE FONDOS

Del 01 de Enero Al 31 de Diciembre de 2020 -* Cierre Anual
 En dólares de los Estados Unidos de Norteamérica

oscar.monchez

Institucional

ESTRUCTURA	CORRIENTE	ANTERIOR
DISPONIBILIDADES INICIALES	184,558.55	144,461.78
RESULTADO OPERACIONAL NETO	1,345,329.60	(268,618.74)
FUENTES OPERACIONALES	7,980,759.28	3,437,637.79
USOS OPERACIONALES	6,635,429.68	3,706,256.53
FINANCIAMIENTO CON TERCEROS NETO	(190,207.15)	310,261.04
EMPRESTITOS CONTRATADOS	0.00	455,835.07
SERVICIOS DE LA DEUDA	190,207.15	145,574.03
RESULTADO NO OPERACIONAL NETO	(573.07)	(1,545.53)
FUENTES NO OPERACIONALES	926.88	0.00
USOS NO OPERACIONALES	1,499.95	1,545.53
DISPONIBILIDADES FINALES	1,339,107.93	184,558.55


 SELLO Y FIRMA DE JEFE DE UNIDAD FINANCIERA




 SELLO Y FIRMA DEL CONTADOR



Oscar Monchez



DEPARTAMENTO DE AHUACHAPÁN
ALCALDIA MUNICIPAL DE ATQUIZAYA
VARIACIONES DEL FLUJO DE FONDOS (FUENTES)

Del 01 de Enero Al 31 de Diciembre de 2020 -*.- Cierre Anual

En dólares de los Estados Unidos de Norteamérica

oscar.monchez

Institucional

FUENTES	CORRIENTE	ANTERIOR
D. M. x Impuestos Municipales	130,540.17	131,426.41
D. M. x Tasas y Derechos	536,191.54	633,010.40
D. M. x Venta de Bienes y Servicios	5,342.34	1,026.69
D. M. x Ingresos Financieros y Otros	38,788.23	56,613.78
D. M. x Transferencias Corrientes Recibidas	250,542.04	512,863.65
D. M. x Transferencias de Capital Recibidas	2,400,495.75	1,426,236.46
D. M. x Endeudamiento Público	0.00	455,835.07
D. M. x Transferencias entre Dependencias Institucionales	4,268,061.37	474,320.52
D. M. x Operaciones de Ejercicios Anteriores	350,797.84	202,139.88
OPERACIONALES	7,980,759.28	3,437,637.79
EMPRESTITOS CONTRATADOS	0.00	455,835.07
Depósitos Ajenos	926.88	0.00
NO OPERACIONALES	926.88	0.00
TOTAL FUENTES	7,981,686.16	3,893,472.86


Oscar Monchez



DEPARTAMENTO DE AHUACHAPÁN
ALCALDIA MUNICIPAL DE ATQUIZAYA
VARIACIONES DEL FLUJO DE FONDOS (USOS)
Del 01 de Enero Al 31 de Diciembre de 2020 *- Cierre Anual
En dólares de los Estados Unidos de Norteamérica

oscar.monchez

Institucional

USOS	CORRIENTE	ANTERIOR
Anticipos a Empleados	309.10	0.00
Depósitos de Retenciones Fiscales	1,190.85	1,545.53
A. M. x Remuneraciones	1,631,747.71	1,539,159.07
A. M. x Adquisiciones de Bienes y Servicios	388,749.05	571,937.67
A. M. x Gastos Financieros y Otros	371,776.04	424,859.01
A. M. x Transferencias Corrientes Otorgadas	22,543.74	56,730.95
A. M. x Inversiones en Activos Fijos	303,893.97	500,963.76
A. M. x Transferencias de Capital Otorgadas	2,000.00	2,719.45
A. M. x Amortización de Endeudamiento Público	190,207.15	145,574.03
A. M. x Transferencias entre Dependencias Institucionales	3,615,386.57	474,375.46
A. M. x Operaciones de Ejercicios Anteriores	299,332.60	135,511.16
OPERACIONALES	6,635,429.68	3,706,256.53
SERVICIOS DE LA DEUDA	190,207.15	145,574.03
AUMENTO NETO DE DISPONIBILIDADES	1,154,549.38	40,096.77
TOTAL USOS	7,981,686.16	3,893,472.86
NO OPERACIONALES	1,499.95	1,545.53


Oscar Monchez



DEPARTAMENTO DE AHUACHAPÁN
ALCALDIA MUNICIPAL DE ATQUIZAYA
ESTADO DE EJECUCIÓN PRESUPUESTARIA

Del 01 de Enero Al 31 de Diciembre de 2020 -* Cierre Preliminar

(En dólares de los Estados Unidos de Norteamérica)

INSTITUCIONAL

INGRESOS

Código	Concepto	Presupuesto	Devengado	Saldo Presupuestario
11	IMPUESTOS	255,063.10	130,540.17	124,522.93
12	TASAS Y DERECHOS	662,509.67	536,191.54	126,318.13
14	VENTA DE BIENES Y SERVICIOS	0.00	5,342.34	-5,342.34
15	INGRESOS FINANCIEROS Y OTROS	3,696.81	56,722.82	-53,026.01
16	TRANSFERENCIAS CORRIENTES	613,528.17	254,615.90	358,912.27
22	TRANSFERENCIAS DE CAPITAL	3,888,648.66	2,412,549.41	1,476,099.25
31	ENDEUDAMIENTO PUBLICO	119,562.82	0.00	119,562.82
32	SALDOS AÑOS ANTERIORES	417,248.92	0.00	417,248.92
41	INGRESO POR CONTRIBUCIONES	16,800.00	0.00	16,800.00
Totales por Rubro		5,977,058.15	3,395,962.18	2,581,095.97

EGRESOS

Código	Concepto	Presupuesto	Devengado	Saldo Presupuestario
51	REMUNERACIONES	2,038,248.01	1,665,798.64	372,449.37
54	ADQUISICIONES DE BIENES Y	898,648.30	509,851.48	388,796.82
55	GASTOS FINANCIEROS Y OTROS	1,197,164.08	385,279.50	811,884.58
56	TRANSFERENCIAS CORRIENTES	49,966.00	26,617.60	23,348.40
61	INVERSIONES EN ACTIVOS FIJOS	1,241,943.89	333,758.20	908,185.69
62	TRANSFERENCIAS DE CAPITAL	2,000.00	2,000.00	0.00
71	AMORTIZACION DE ENDEUDAMIENTO	435,712.89	213,317.49	222,395.40
72	SALDOS DE AÑOS ANTERIORES	113,374.98	0.00	113,374.98
Totales por Rubro		5,977,058.15	3,136,622.91	2,840,435.24



DEPARTAMENTO DE AHUACHAPÁN
ALCALDIA MUNICIPAL DE ATQUIZAYA
ESTADO DE EJECUCIÓN PRESUPUESTARIA

Del 01 de Enero Al 31 de Diciembre de 2020 -* Cierre Preliminar

(En dólares de los Estados Unidos de Norteamérica)

INSTITUCIONAL

Superavit Presupuestario 259,339.27


FIRMA Y SELLO
JEFE DE LA UNIDAD FINANCIERA




FIRMA Y SELLO
CONTADOR
OSCAR MONCHEZ

