

DEPARTAMENTO DE AHUACHAPÁN
ALCALDIA MUNICIPAL DE ATQUIZAYA
ESTADO DE SITUACIÓN FINANCIERA
Al 31 de Diciembre de 2021 -* - Cierre Anual
En dólares de los Estados Unidos de Norteamérica

albert.sanchez

Institucional


RECURSOS	Corriente	Anterior
FONDOS	2,004,967.99	1,343,092.03
DISPONIBILIDADES	2,000,983.89	1,339,107.93
Caja General	96,029.86	10,875.09
Bancos Comerciales M/D	1,895,174.11	1,318,452.92
Bancos Comerciales Fondos Restringidos M/D	8,953.14	8,953.14
Bancos Comerciales Convenios de Recaudación	826.78	826.78
ANTICIPOS DE FONDOS	3,984.10	3,984.10
Anticipos a Empleados	3,984.10	3,984.10
INVERSIONES FINANCIERAS	1,295,147.85	604,783.15
INVERSIONES PERMANENTES	38,285.71	38,285.71
Inversión en Acciones y Participaciones de Capital en el Interior	38,285.71	38,285.71
DEUDORES FINANCIEROS	1,224,492.42	534,127.72
Deudores Monetarios por Percibir	1,224,492.42	534,127.72
INVERSIONES INTANGIBLES	32,369.72	32,369.72
Seguros Pagados por Anticipado	1,287.36	1,287.36
Arrendamientos y Derechos Pagados por Anticipado	10,269.44	10,269.44
Derechos de Propiedad Intangible	23,844.00	23,844.00
Amortizaciones Acumuladas	3,031.08	3,031.08
INVERSIONES EN EXISTENCIAS	60,599.71	51,023.15
EXISTENCIAS INSTITUCIONALES	60,599.71	51,023.15
Materiales de Oficina, Productos de Papel e Impresos	459.11	2,011.84
Minerales y Productos Derivados	4,023.02	4,023.02
Materiales de Uso o Consumo	712.00	712.00
Bienes de Uso y Consumo Diverso	19,499.13	19,499.13
Bienes Muebles	16,560.96	9,829.17
Especies Municipales	19,345.49	14,947.99
INVERSIONES EN BIENES DE USO	3,196,775.30	3,224,926.20
BIENES DEPRECIABLES	1,814,093.95	1,842,244.85
Bienes Inmuebles	1,417,500.53	1,417,500.53
Instalaciones Eléctricas y Comunicaciones	1,431.71	1,431.71
Equipos de Transporte, Tracción y Elevación	125,686.18	125,686.18
Maquinaria, Equipo y Mobiliario Diverso	604,298.28	604,298.28
Depreciación Acumulada	334,822.75	306,671.85
BIENES NO DEPRECIABLES	1,382,681.35	1,382,681.35
Bienes Inmuebles	1,382,681.35	1,382,681.35
INVERSIONES EN PROYECTOS Y PROGRAMAS	1,700,920.40	930,400.12
INVERSIONES EN BIENES DE USO PUBLICO Y DESARROLLO SOCIAL	1,700,920.40	930,400.12
Maquinaria y Equipo de Producción	27,649.00	27,649.00
Equipos de Transporte, Tracción y Elevación	291,975.26	85,190.78
Maquinaria, Equipo y Mobiliario Diverso	93,507.18	88,512.29
Derechos de Propiedad Intangibles	920.00	920.00
Costos Acumulados de la Inversión	9,947,649.10	8,333,160.34
Depreciación Acumulada	239.68	239.68
Aplicación Inversiones Públicas	8,660,540.46	7,604,792.61
TOTAL DE RECURSOS	8,258,411.25	6,154,224.65
OBLIGACIONES CON TERCEROS	Corriente	Anterior
DEUDA CORRIENTE	24,867.44	12,385.84
DEPOSITOS DE TERCEROS	24,867.44	12,385.84
Depósitos Ajenos	949.64	949.64
Depósitos de Retenciones Fiscales	21,656.04	11,436.20
Anticipo de Impuesto Retenido IVA	2,261.76	0.00
FINANCIAMIENTO DE TERCEROS	2,166,687.43	1,994,280.27
ENDEUDAMIENTO INTERNO	1,774,794.19	1,618,009.19
Empréstitos de Empresas Públicas Financieras	22,727.24	22,727.24
Empréstitos de Empresas Privadas no Financieras	589,916.81	412,504.62
Empréstitos de Empresas Privadas Financieras	1,162,150.14	1,182,777.33
ACREEDORES FINANCIEROS	391,893.24	376,271.08

DEPARTAMENTO DE AHUACHAPÁN
 ALCALDIA MUNICIPAL DE ATQUIZAYA
 ESTADO DE SITUACIÓN FINANCIERA
 Al 31 de Diciembre de 2021 -* Cierre Anual
 En dólares de los Estados Unidos de Norteamérica

albert.sanchez

Institucional

Acreeedores Monetarios por Pagar	391,519.64	375,897.48
Prestamos Temporales	373.60	373.60
TOTAL DE OBLIGACIONES CON TERCEROS	2,191,554.87	2,006,666.11
OBLIGACIONES PROPIAS	Corriente	Anterior
PATRIMONIO ESTATAL	6,066,856.38	4,147,558.54
PATRIMONIO	6,066,856.38	4,147,558.54
Patrimonio Municipalidades	3,514,332.55	3,514,332.55
Resultado Ejercicios Anteriores	633,225.99	(1,298,416.42)
Resultado Ejercicio Corriente	1,919,297.84	1,931,642.41
TOTAL DE OBLIGACIONES PROPIAS	6,066,856.38	4,147,558.54


 JEFE DE UNIDAD FINANCIERA




 CONTADOR MUNICIPAL
 ALBERT
 SANCHEZ.



DEPARTAMENTO DE AHUACHAPÁN
ALCALDIA MUNICIPAL DE ATIQUIZAYA
ESTADO DE RENDIMIENTO ECONÓMICO
Del 01 de Enero Al 31 de Diciembre de 2021 -* Cierre Anual
(En dólares de los Estados Unidos de Norteamérica)

Institucional
Nivel: 4 Cuenta

albert.sanchez

GASTO DE GESTION	CORRIENTE	ANTERIOR	INGRESO DE GESTION	CORRIENTE	ANTERIOR
GASTOS DE GESTION	9,001,394.30	5,817,966.61	INGRESOS DE GESTION	10,920,692.14	7,749,609.02
GASTOS DE INVERSIONES	1,055,747.85	1,040,263.40	INGRESOS TRIBUTARIOS	179,872.34	130,540.17
Proyectos de Construcción de Infraestructura Vial	38,409.58	54,246.96	Impuestos Municipales	179,872.34	130,540.17
Proyectos de Instalaciones Eléctricas y	44,907.41	54,708.21	INGRESOS POR TRANSFERENCIAS	3,890,035.48	4,420,416.87
Proyectos Privativos y Uso Público Diversos	2,059.01	11.58	CORRIENTES RECIBIDAS		
Proyectos y Programas Educativos	125,262.17	122,381.29	Multas e Intereses por Mora	16,168.88	4,099.51
Proyectos y Programas de Salud Pública	235,738.40	235,892.11	Transferencias Corrientes del Sector	104,791.03	254,615.90
Proyectos y Programas de Desarrollo Social	594,519.38	550,084.08	Ingresos por Aportes no Monetarios		4,795.02
Proyectos y Programas de Fomento Agropecuario	14,512.95	22,823.43	Transferencias entre Dependencias	3,769,075.57	4,156,906.44
Proyectos y Programas de Fomento Diversos	338.95	115.74	INGRESOS POR	995,188.05	2,412,549.41
GASTOS EN PERSONAL	891,784.45	828,296.50	TRANSFERENCIAS DE CAPITAL		
Remuneraciones Personal Permanente	604,922.16	615,520.60	Transferencias de Capital del Sector Público	995,188.05	2,412,549.41
Remuneraciones Personal Eventual	115,245.62	122,944.11	INGRESOS POR VENTAS DE BIENES Y	530,938.02	541,533.88
Remuneraciones por Servicios Extraordinarios	3,541.28	3,830.73	SERVICIOS		
Contribuciones Patronales a Instituciones de Seguridad Social Públicas	52,401.79	45,628.13	Tasas de Servicios Públicos	496,231.73	530,367.60
Contribuciones Patronales a Instituciones de Seguridad Social Privadas	37,549.61	35,153.73	Derechos	27,668.39	5,823.94
Gastos de Representación	476.30	155.88	Venta de Servicios Públicos	7,037.90	5,342.34
Indemnizaciones	74,957.69	4,032.16	INGRESOS POR ACTUALIZACIONES Y	5,324,658.25	244,568.69
Otras Remuneraciones	2,690.00	1,031.16	Ingresos Diversos	62,762.84	52,623.31
GASTOS EN BIENES DE CONSUMO Y	105,912.64	128,917.03	Ajustes de Ejercicios Anteriores	5,261,895.41	191,945.38
Productos Alimenticios, Agropecuarios y	1,134.55	2,243.52			
Productos Textiles y Vestuarios	224.25	50.60			
Materiales de Oficina, Productos de Papel e	4,941.44	10,049.66			
Productos de Cuero y Caucho	602.36	67.74			
Productos Químicos, Combustibles y Lubricantes	12,008.36	9,532.75			
Minerales y Productos Derivados	125.58				
Materiales de Uso o Consumo	2,483.29	336.33			
Bienes de Uso y Consumo Diverso	3,343.70	5,689.68			
Servicios Básicos	59,969.10	63,587.10			
Mantenimiento y Reparación	6,569.35	21,739.12			
Servicios Comerciales	2,993.81	2,356.05			
Otros Servicios y Arrendamientos Diversos	2,558.85	3,691.72			
Arrendamientos y Derechos	5,502.40	7,588.76			
Pasajes y Viáticos	708.00	1,725.00			

DEPARTAMENTO DE AHUACHAPÁN
 ALCALDIA MUNICIPAL DE ATQUIZAYA
 ESTADO DE RENDIMIENTO ECONÓMICO

Del 01 de Enero Al 31 de Diciembre de 2021 -* Cierre Anual



(En dólares de los Estados Unidos de Norteamérica)

Institucional
 Nivel: 4 Cuenta


albert.sanchez

GASTO DE GESTION	CORRIENTE	ANTERIOR	INGRESO DE GESTION	CORRIENTE	ANTERIOR
Servicios Técnicos y Profesionales	2,747.60				
Especies Municipales		259.00			
GASTOS EN BIENES CAPITALIZABLES	3,774.23	1,480.80			
Equipo y Mobiliario Diversos	3,774.23	1,480.80			
GASTOS FINANCIEROS Y OTROS	207,342.42	227,529.84			
Primas, Gastos por Seguros y Comisiones	15,675.33	17,309.22			
Impuestos, Tasas y Derechos	23,536.63	19,486.18			
Intereses y Comisiones de la Deuda Interna	156,186.37	174,269.19			
Gastos Corrientes Diversos	11,944.09	16,465.25			
GASTOS EN TRANSFERENCIAS OTORGADAS	2,931,528.75	3,562,981.60			
Transferencias Corrientes al Sector Público		12,717.10			
Transferencias entre Dependencias	2,931,528.75	3,550,264.50			
COSTOS DE VENTAS Y CARGOS	28,150.90	28,497.44			
Depreciación de Bienes de Uso	28,150.90	28,497.44			
GASTOS DE ACTUALIZACIONES Y AJUSTES	3,777,153.06				
Ajustes de Ejercicios Anteriores	3,777,153.06				
SUBTOTAL	9,001,394.30	5,817,966.61	SUBTOTAL	10,920,692.14	7,749,609.02
RESULTADO DEL EJERCICIO (SUPERAVIT)	1,919,297.84	1,931,642.41	RESULTADO DEL EJERCICIO (DEFICIT)	0.00	0.00
TOTAL DE GASTOS DE GESTION	10,920,692.14	7,749,609.02	TOTAL DE INGRESOS DE GESTION	10,920,692.14	7,749,609.02


SELO Y FIRMA DE JEFE DE UNIDAD FINANCIERA

SELO Y FIRMA DEL CONTADOR



ALBERT
 SANCHEZ



DEPARTAMENTO DE AHUACHAPÁN
ALCALDIA MUNICIPAL DE ATQUIZAYA
ESTADO DE FLUJO DE FONDOS


Del 01 de Enero Al 31 de Diciembre de 2021 -* - Cierre Anual

En dólares de los Estados Unidos de Norteamérica

albert.sanchez

Institucional

ESTRUCTURA	CORRIENTE	ANTERIOR
DISPONIBILIDADES INICIALES	1,339,107.93	184,558.55
RESULTADO OPERACIONAL NETO	492,609.36	1,345,329.60
FUENTES OPERACIONALES	6,570,298.33	7,980,759.28
USOS OPERACIONALES	6,077,688.97	6,635,429.68
FINANCIAMIENTO CON TERCEROS NETO	156,785.00	(190,207.15)
EMPRESTITOS CONTRATADOS	434,800.82	0.00
SERVICIOS DE LA DEUDA	278,015.82	190,207.15
RESULTADO NO OPERACIONAL NETO	12,481.60	(573.07)
FUENTES NO OPERACIONALES	12,481.60	926.88
USOS NO OPERACIONALES	0.00	1,499.95
DISPONIBILIDADES FINALES	2,000,983.89	1,339,107.93


SELLO Y FIRMA DE JEFE DE UNIDAD FINANCIERA




SELLO Y FIRMA DEL CONTADOR
ALBERT
SANCHEZ



DEPARTAMENTO DE AHUACHAPÁN
ALCALDIA MUNICIPAL DE ATQUIZAYA
VARIACIONES DEL FLUJO DE FONDOS (FUENTES)

Del 01 de Enero Al 31 de Diciembre de 2021 -*- Cierre Anual

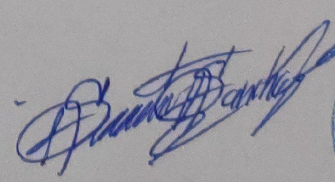
En dólares de los Estados Unidos de Norteamérica

albert.sanchez


Institucional

FUENTES	CORRIENTE	ANTERIOR
D. M. x Impuestos Municipales	179,872.34	130,540.17
D. M. x Tasas y Derechos	523,900.12	536,191.54
D. M. x Venta de Bienes y Servicios	7,037.90	5,342.34
D. M. x Ingresos Financieros y Otros	78,931.72	38,788.23
D. M. x Transferencias Corrientes Recibidas	61,291.69	250,542.04
D. M. x Transferencias de Capital Recibidas	995,188.05	2,400,495.75
D. M. x Endeudamiento Público	434,800.82	0.00
D. M. x Transferencias entre Dependencias Institucionales	3,769,075.57	4,268,061.37
D. M. x Operaciones de Ejercicios Anteriores	955,000.94	350,797.84
OPERACIONALES	6,570,298.33	7,980,759.28
EMPRESTITOS CONTRATADOS	434,800.82	0.00
Depósitos Ajenos	0.00	926.88
Depósitos de Retenciones Fiscales	10,219.84	0.00
Anticipo de Impuesto Retenido IVA	2,261.76	0.00
NO OPERACIONALES	12,481.60	926.88
TOTAL FUENTES	7,017,580.75	7,981,686.16





ALBERT
SANCHEZ



DEPARTAMENTO DE AHUACHAPÁN
 ALCALDIA MUNICIPAL DE ATIQUIZAYA
 VARIACIONES DEL FLUJO DE FONDOS (USOS)
 Del 01 de Enero Al 31 de Diciembre de 2021 -* Cierre Anual
 En dólares de los Estados Unidos de Norteamérica

albert.sanchez

Institucional

USOS	CORRIENTE	ANTERIOR
Anticipos a Empleados	0.00	309.10
Depósitos de Retenciones Fiscales	0.00	1,190.85
A. M. x Remuneraciones	1,603,784.11	1,631,747.71
A. M. x Adquisiciones de Bienes y Servicios	444,882.32	388,749.05
A. M. x Gastos Financieros y Otros	381,891.45	371,776.04
A. M. x Transferencias Corrientes Otorgadas	0.00	22,543.74
A. M. x Inversiones en Activos Fijos	543,062.47	303,893.97
A. M. x Transferencias de Capital Otorgadas	0.00	2,000.00
A. M. x Amortización de Endeudamiento Público	278,015.82	190,207.15
A. M. x Transferencias entre Dependencias Institucionales	2,931,528.75	3,615,386.57
A. M. x Operaciones de Ejercicios Anteriores	172,539.87	299,332.60
OPERACIONALES	6,077,688.97	6,635,429.68
SERVICIOS DE LA DEUDA	278,015.82	190,207.15
AUMENTO NETO DE DISPONIBILIDADES	661,875.96	1,154,549.38
TOTAL USOS	7,017,580.75	7,981,686.16
NO OPERACIONALES	0.00	1,499.95



ALBERT
 SANCHEZ



DEPARTAMENTO DE AHUACHAPÁN
 ALCALDIA MUNICIPAL DE ATQUIZAYA
ESTADO DE EJECUCIÓN PRESUPUESTARIA
 Del 01 de Enero Al 31 de Diciembre de 2021 -* Cierre Preliminar
 (En dólares de los Estados Unidos de Norteamérica)

INSTITUCIONAL

INGRESOS

Código	Concepto	Presupuesto Modificado	Devengado	Saldo Presupuestario
11	IMPUESTOS	267,688.73	179,872.34	87,816.39
12	TASAS Y DERECHOS	687,610.60	523,900.12	163,710.48
14	VENTA DE BIENES Y SERVICIOS	0.00	7,037.90	-7,037.90
15	INGRESOS FINANCIEROS Y OTROS	3,879.81	78,931.72	-75,051.91
16	TRANSFERENCIAS CORRIENTES	358,030.45	104,791.03	253,239.42
22	TRANSFERENCIAS DE CAPITAL	3,169,008.54	995,188.05	2,173,820.49
31	ENDEUDAMIENTO PUBLICO	543,254.34	434,800.82	108,453.52
32	SALDOS AÑOS ANTERIORES	2,582,967.50	0.00	2,582,967.50
41	INGRESO POR CONTRIBUCIONES	16,800.00	0.00	16,800.00
Totales por Rubro		7,629,239.97	2,324,521.98	5,304,717.99


EGRESOS

Código	Concepto	Presupuesto Modificado	Devengado	Saldo Presupuestario
51	REMUNERACIONES	2,678,637.25	1,654,245.87	1,024,391.38
54	ADQUISICIONES DE BIENES Y	967,844.89	463,777.18	504,067.71
55	GASTOS FINANCIEROS Y OTROS	1,787,225.47	385,239.59	1,401,985.88
56	TRANSFERENCIAS CORRIENTES	41,900.00	0.00	41,900.00
61	INVERSIONES EN ACTIVOS FIJOS	1,604,135.39	543,062.47	1,061,072.92
71	AMORTIZACION DE ENDEUDAMIENTO	310,132.93	278,015.82	32,117.11
72	SALDOS DE AÑOS ANTERIORES	239,364.04	0.00	239,364.04
Totales por Rubro		7,629,239.97	3,324,340.93	4,304,899.04

DEPARTAMENTO DE AHUACHAPÁN
ALCALDIA MUNICIPAL DE ATQUIZAYA
ESTADO DE EJECUCIÓN PRESUPUESTARIA
Del 01 de Enero Al 31 de Diciembre de 2021 -* Cierre Preliminar
(En dólares de los Estados Unidos de Norteamérica)


INSTITUCIONAL

Déficit Presupuestario -999,818.95



FIRMA Y SELLO

JEFE DE LA UNIDAD FINANCIERA



FIRMA Y SELLO

CONTADOR

ALBERTO
SANCHEZ

