

DEPARTAMENTO DE MORAZÁN  
ALCALDIA MUNICIPAL DE CHILANGA  
ESTADO DE FLUJO DE FONDOS


Del 01 de Enero Al 31 de Diciembre de 2022 -\* - Cierre Anual

En dólares de los Estados Unidos de Norteamérica

Nelson.Vasquez

Institucional

ESTRUCTURA	CORRIENTE	ANTERIOR
DISPONIBILIDADES INICIALES	2,891,625.13	355,300.53
RESULTADO OPERACIONAL NETO	(1,191,010.63)	26,556.80
FUENTES OPERACIONALES	2,394,515.69	3,883,590.00
USOS OPERACIONALES	3,585,526.32	3,857,033.20
FINANCIAMIENTO CON TERCEROS NETO	(142,414.95)	2,508,757.50
EMPRESTITOS CONTRATADOS	0.00	2,508,757.50
SERVICIOS DE LA DEUDA	142,414.95	0.00
RESULTADO NO OPERACIONAL NETO	1,398.14	1,010.30
FUENTES NO OPERACIONALES	1,398.14	177,642.22
USOS NO OPERACIONALES	0.00	176,631.92
DISPONIBILIDADES FINALES	1,559,597.69	2,891,625.13



PEDRO DE JESUS VASQUEZ MARTINEZ  
ALCALDE MUNICIPAL





NELSON ANTONIO HERNANDEZ  
CONTADOR MUNICIPAL

DEPARTAMENTO DE MORAZÁN  
 ALCALDIA MUNICIPAL DE CHILANGA  
 VARIACIONES DEL FLUJO DE FONDOS (USOS)  
 Del 01 de Enero Al 31 de Diciembre de 2022 \*- Cierre Anual  
 En dólares de los Estados Unidos de Norteamérica


Nelson.Vasquez

Institucional

USOS	CORRIENTE	ANTERIOR
Depósitos de Retenciones Fiscales	0.00	70.60
Depósitos Fondos Dependencias Institucionales	0.00	176,561.32
A. M. x Remuneraciones	376,798.62	382,187.29
A. M. x Adquisiciones de Bienes y Servicios	214,616.18	397,736.15
A. M. x Gastos Financieros y Otros	245,755.12	97,591.89
A. M. x Transferencias Corrientes Otorgadas	7,087.50	9,975.00
A. M. x Inversiones en Activos Fijos	1,170,325.53	260,772.23
A. M. x Transferencias de Capital Otorgadas	0.00	5,260.43
A. M. x Amortización de Endeudamiento Público	142,414.95	0.00
A. M. x Transferencias entre Dependencias Institucionales	1,526,591.14	2,228,897.41
A. M. x Operaciones de Ejercicios Anteriores	44,352.23	474,612.80
<b>OPERACIONALES</b>	<b>3,585,526.32</b>	<b>3,857,033.20</b>
<b>SERVICIOS DE LA DEUDA</b>	<b>142,414.95</b>	<b>0.00</b>
<b>AUMENTO NETO DE DISPONIBILIDADES</b>	<b>0.00</b>	<b>2,536,324.60</b>
<b>TOTAL USOS</b>	<b>3,727,941.27</b>	<b>6,569,989.72</b>
<b>NO OPERACIONALES</b>	<b>0.00</b>	<b>176,631.92</b>

  
 PEDRO DE JESUS VASQUEZ MARTINEZ  
 ALCALDE MUNICIPAL



  
 NELSON ANTONIO HERNANDEZ  
 CONTADOR MUNICIPAL

DEPARTAMENTO DE MORAZÁN  
ALCALDIA MUNICIPAL DE CHILANGA  
VARIACIONES DEL FLUJO DE FONDOS (FUENTES)


Del 01 de Enero Al 31 de Diciembre de 2022 -\* Cierre Anual

En dólares de los Estados Unidos de Norteamérica


Nelson.Vasquez

Institucional

FUENTES	CORRIENTE	ANTERIOR
Anticipos de Fondos a Dependencias Institucionales	0.00	176,561.32
D. M. x Impuestos Municipales	3,387.17	3,378.30
D. M. x Tasas y Derechos	67,323.29	52,424.48
D. M. x Ingresos Financieros y Otros	30,018.95	3,051.87
D. M. x Transferencias Corrientes Recibidas	742,813.73	33,089.90
D. M. x Ventas de Activos Fijos	14,520.00	0.00
D. M. x Transferencias de Capital Recibidas	0.00	413,918.30
D. M. x Endeudamiento Público	0.00	2,508,757.50
D. M. x Transferencias entre Dependencias Institucionales	1,526,591.14	2,228,897.41
D. M. x Operaciones de Ejercicios Anteriores	9,861.41	1,148,829.74
<b>OPERACIONALES</b>	<b>2,394,515.69</b>	<b>3,883,590.00</b>
<b>EMPRESTITOS CONTRATADOS</b>	<b>0.00</b>	<b>2,508,757.50</b>
Depósitos de Retenciones Fiscales	1,226.45	0.00
Anticipo de Impuesto Retenido IVA	171.69	1,080.90
<b>NO OPERACIONALES</b>	<b>1,398.14</b>	<b>177,642.22</b>
<b>DISMINUCION NETO DE DISPONIBILIDADES</b>	<b>1,332,027.44</b>	<b>0.00</b>
<b>TOTAL FUENTES</b>	<b>3,727,941.27</b>	<b>6,569,989.72</b>

  
PEDRO DE JESUS VASQUEZ MARTINEZ  
ALCALDE MUNICIPAL



  
NELSON ANTONIO HERNANDEZ  
CONTADOR MUNICIPAL