



DEPARTAMENTO DE CHALATENANGO
ALCALDIA MUNICIPAL DE COMALAPA
ESTADO DE EJECUCIÓN PRESUPUESTARIA

Del 01 de Enero Al 31 de Diciembre de 2020 -* Cierre Preliminar

(En dólares de los Estados Unidos de Norteamérica)

INSTITUCIONAL

INGRESOS

Código	Concepto	Presupuesto	Devengado	Saldo Presupuestario
11	IMPUESTOS	948.60	639.15	309.45
12	TASAS Y DERECHOS	10,989.65	17,335.15	-6,345.50
14	VENTA DE BIENES Y SERVICIOS	16,489.57	23,567.75	-7,078.18
15	INGRESOS FINANCIEROS Y OTROS	6,995.05	34,453.38	-27,458.33
16	TRANSFERENCIAS CORRIENTES	347,130.81	347,130.99	-0.18
21	VENTA DE ACTIVOS FIJOS	13,100.00	0.00	13,100.00
22	TRANSFERENCIAS DE CAPITAL	1,023,718.05	1,023,800.43	-82.38
32	SALDOS AÑOS ANTERIORES	431,808.33	0.00	431,808.33
Totales por Rubro		1,851,180.06	1,446,926.85	404,253.21

EGRESOS

Código	Concepto	Presupuesto	Devengado	Saldo Presupuestario
51	REMUNERACIONES	364,217.31	322,836.80	41,380.51
54	ADQUISICIONES DE BIENES Y	940,153.14	546,754.36	393,398.78
55	GASTOS FINANCIEROS Y OTROS	195,170.56	188,588.45	6,582.11
56	TRANSFERENCIAS CORRIENTES	19,302.84	18,458.15	844.69
61	INVERSIONES EN ACTIVOS FIJOS	273,575.11	264,092.51	9,482.60
71	AMORTIZACION DE ENDEUDAMIENTO	58,761.10	52,214.06	6,547.04
Totales por Rubro		1,851,180.06	1,392,944.33	458,235.73

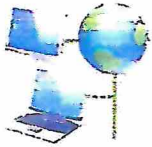
Superavit Presupuestario 53,982.52


FIRMA Y SELLO
JEFE DE LA UNIDAD FINANCIERA




FIRMA Y SELLO
CONTADOR






DEPARTAMENTO DE CHALATENANGO
ALCALDIA MUNICIPAL DE COMALAPA
ESTADO DE SITUACIÓN FINANCIERA

Al 31 de Diciembre de 2020 -*- Cierre Anual
En dólares de los Estados Unidos de Norteamérica

brayan.rivera

Institucional

RECURSOS	Corriente	Anterior
FONDOS	40,449.71	371,276.89
DISPONIBILIDADES	37,045.80	367,875.87
Caja General	12.25	12.25
Caja Chica	200.00	200.00
Bancos Comerciales M/D	36,833.55	367,662.56
Bancos Comerciales Fondos Restringidos M/D	0.00	1.06
ANTICIPOS DE FONDOS	3,403.91	3,401.02
Anticipos a Empleados	3,403.91	3,401.02
INVERSIONES FINANCIERAS	473,452.88	93,724.70
DEUDORES FINANCIEROS	473,452.88	93,724.70
Deudores Monetarios por Percibir	473,452.88	93,724.70
INVERSIONES EN EXISTENCIAS	1,796.74	525.00
EXISTENCIAS INSTITUCIONALES	1,796.74	525.00
Bienes de Uso y Consumo Diverso	525.00	525.00
Bienes Muebles	889.24	0.00
Especies Municipales	382.50	0.00
INVERSIONES EN BIENES DE USO	1,319,456.42	1,294,370.46
BIENES DEPRECIABLES	46,975.01	22,223.05
Instalaciones Eléctricas y Comunicaciones	1,828.00	1,628.00
Equipos de Transporte, Tracción y Elevación	48,794.00	21,594.00
Maquinaria, Equipo y Mobiliario Diverso	7,298.90	7,298.90
Depreciación Acumulada	10,945.89	8,297.85
BIENES NO DEPRECIABLES	1,272,481.41	1,272,147.41
Bienes Inmuebles	1,272,481.41	1,272,147.41
INVERSIONES EN PROYECTOS Y PROGRAMAS	815,123.10	6,842.52
INVERSIONES EN BIENES PRIVATIVOS	10,120.52	6,842.52
Maquinaria, Equipo y Mobiliario Diverso	1,769.00	1,344.00
Derechos de Propiedad Intangibles	340.00	340.00
Costos Acumulados de la Inversión	8,011.52	5,158.52
INVERSIONES EN BIENES DE USO PUBLICO Y DESARROLLO SOCIAL	855,002.58	0.00
Bienes Inmuebles	12,824.00	0.00
Maquinaria y Equipo de Producción	5,000.00	0.00
Equipos Médicos y de Laboratorios	556.60	0.00
Maquinaria, Equipo y Mobiliario Diverso	20,384.37	4,419.37
Costos Acumulados de la Inversión	1,665,821.45	855,368.28
Aplicación Inversiones Públicas	899,583.84	859,787.65
TOTAL DE RECURSOS	2,650,278.85	1,766,739.57
OBLIGACIONES CON TERCEROS		
DEUDA CORRIENTE		
DEPOSITOS DE TERCEROS	10,799.95	5,657.11
Depósitos de Retenciones Fiscales	10,799.95	5,657.11
FINANCIAMIENTO DE TERCEROS	10,799.95	5,657.11
ENDEUDAMIENTO INTERNO	1,783,194.15	1,813,069.82
Empréstitos de Empresas Privadas Financieras	1,751,237.72	1,803,451.78
ACREEDORES FINANCIEROS	1,751,237.72	1,803,451.78
Acreedores Monetarios por Pagar	31,956.43	9,618.04
Acreedores Monetarios por Pagar	31,956.43	9,618.04
TOTAL DE OBLIGACIONES CON TERCEROS	1,793,994.10	1,818,726.93
OBLIGACIONES PROPIAS		
PATRIMONIO ESTATAL		
PATRIMONIO	856,284.75	(51,987.36)
Patrimonio Municipalidades	856,284.75	(51,987.36)
Resultado Ejercicios Anteriores	1,111,319.74	1,111,319.74
Resultado Ejercicio Corriente	(1,163,307.10)	(1,042,618.28)
Resultado Ejercicio Corriente	908,272.11	(120,698.82)
TOTAL DE OBLIGACIONES PROPIAS	856,284.75	(51,987.36)



DEPARTAMENTO DE CHALATENANGO
ALCALDIA MUNICIPAL DE COMALAPA
ESTADO DE SITUACIÓN FINANCIERA
Al 31 de Diciembre de 2020 -*- Cierre Anual
En dólares de los Estados Unidos de Norteamérica

brayan.rivera

Institucional

JEFE DE UNIDAD FINANCIERA



CONTADOR MUNICIPAL






Institucional
Nivel: 4 Cuenta

DEPARTAMENTO DE CHALATENANGO
ALCALDIA MUNICIPAL DE COMALAPA
ESTADO DE RENDIMIENTO ECONÓMICO
Del 01 de Enero Al 31 de Diciembre de 2020 -* Cierre Anual
(En dólares de los Estados Unidos de Norteamérica)

breyan.rivera

GASTO DE GESTION	CORRIENTE	ANTERIOR	INGRESO DE GESTION	CORRIENTE	ANTERIOR
GASTOS DE GESTION	1,598,047.30	1,830,281.40	INGRESOS DE GESTION	2,496,319.41	1,709,592.58
GASTOS DE INVERSIONES	39,796.19	425,539.75	INGRESOS TRIBUTARIOS	639.15	992.36
Proyectos y Programas de Desarrollo Social	39,796.19	425,539.75	Impuestos Municipales	639.15	992.36
GASTOS EN PERSONAL	133,484.72	148,658.82	INGRESOS POR TRANSFERENCIAS	1,332,332.52	492,311.21
Remuneraciones Personal Permanente	114,395.69	132,555.53	CORRIENTES RECIBIDAS		
Contribuciones Patronales a Instituciones de Seguridad Social Públicas	7,683.56	9,645.18	Multas e Intereses por Mora	549.69	941.28
Contribuciones Patronales a Instituciones de Seguridad Social Privadas			Transferencias Corrientes del Sector	347,130.99	186,124.31
Gastos de Representación	10,205.47	6,638.11	Transferencias entre Dependencias	984,651.84	305,245.62
Otras Remuneraciones	1,200.00	500.00	INGRESOS POR DE CAPITAL	1,023,800.43	564,372.93
GASTOS EN BIENES DE CONSUMO Y	133,213.63	122,668.15	TRANSFERENCIAS DE CAPITAL	1,023,800.43	564,372.93
Productos Alimenticios, Agropecuarios y	7,723.83	3,604.49	INGRESOS POR VENTAS DE BIENES Y SERVICIOS	40,902.90	30,540.42
Productos Textiles y Vestuarios	5,871.20	208.50	Tasas de Servicios Públicos	16,868.13	14,094.75
Materiales de Oficina, Productos de Papel e	1,420.92	668.36	Derechos	467.02	347.41
Productos de Cuero y Caucho	250.00	260.50	Venta de Servicios Públicos	23,567.75	16,098.26
Productos Químicos, Combustibles y Lubricantes	9,638.23	6,485.93	INGRESOS POR ACTUALIZACIONES Y	98,644.41	621,375.66
Minerales y Productos Derivados	15,425.00	3,108.75	Ingresos Diversos	33,903.69	7,274.94
Materiales de Uso o Consumo	17,081.62	200.50	Corrección de Recursos	64,740.72	614,012.05
Bienes de Uso y Consumo Diverso	4,317.14	5,235.27	Ajustes de Ejercicios Anteriores		88.67
Servicios Básicos	17,397.00	44,791.08			
Mantenimiento y Reparación	5,276.34	667.00			
Servicios Comerciales	2,736.14	2,031.00			
Otros Servicios y Arrendamientos Diversos	33,899.20	14,558.60			
Arrendamientos y Derechos	156.00	339.00			
Paseajes y Viáticos	1,355.48	1,948.53			
Servicios Técnicos y Profesionales	4,429.00	31,200.00			
Talantamiento de Desechos	6,068.53	6,030.40			
Especies Municipales	168.00	1,330.24			
GASTOS EN BIENES CAPITALIZABLES	403.00	1,048.20			
Equipo y Mobiliario Diversos	403.00	1,048.20			
GASTOS FINANCIEROS Y OTROS	188,284.36	186,905.88			
Primas, Gastos por Seguros y Comisiones	68.37	18,783.99			
Intereses y Comisiones de la Deuda Interna	188,065.15	177,621.89			
Gastos Corrientes Diversos	150.84	500.00			
GASTOS EN TRANSFERENCIAS OTORGADAS	992,621.09	312,649.76			



DEPARTAMENTO DE CHALATENANGO
 ALCALDIA MUNICIPAL DE COMALAPA
 ESTADO DE RENDIMIENTO ECONOMICO

Del 01 de Enero Al 31 de Diciembre de 2020 -* - Cierre Anual
 (En dólares de los Estados Unidos de Norteamérica)


Institucional
 Nivel: 4 Cuenta

brayan.rivera

GASTO DE GESTION	CORRIENTE		INGRESO DE GESTION	
	CORRIENTE	ANTERIOR	CORRIENTE	ANTERIOR
Transferencias Corrientes al Sector Publico	7,241.83	3,753.62		
Transferencias Corrientes al Sector Privado	1,020.22	3,650.52		
Transferencias entre Dependencias	984,359.04	305,245.62		
COSTOS DE VENTAS Y CARGOS	2,648.04	3,535.95		
Depreciación de Bienes de Uso	2,648.04	3,535.95		
GASTOS DE ACTUALIZACIONES Y AJUSTES	97,596.27	619,274.89		
Corrección de Obligaciones con Terceros	97,596.27	618,364.60		
Ajustes de Ejercicios Anteriores		910.29		
SUBTOTAL	1,588,047.30	1,830,281.40	SUBTOTAL	1,709,592.58
RESULTADO DEL EJERCICIO (SUPERAVIT)	908,272.11	0.00	RESULTADO DEL EJERCICIO (DEFICIT)	0.00
TOTAL DE GASTOS DE GESTION	2,496,319.41	1,830,281.40	TOTAL DE INGRESOS DE GESTION	1,830,281.40

SELO Y FIRMA DE JEFE DE UNIDAD FINANCIERA

SELO Y FIRMA



DEPARTAMENTO DE CHALATENANGO
ALCALDIA MUNICIPAL DE COMALAPA
ESTADO DE FLUJO DE FONDOS

Del 01 de Enero Al 31 de Diciembre de 2020 -*- Cierre Anual

En dólares de los Estados Unidos de Norteamérica

brayan.rivera

Institucional


ESTRUCTURA	CORRIENTE	ANTERIOR
DISPONIBILIDADES INICIALES	367,875.87	2,382.20
RESULTADO OPERACIONAL NETO	(283,755.96)	(145,690.51)
FUENTES OPERACIONALES	2,116,591.23	1,104,269.35
USOS OPERACIONALES	2,400,347.19	1,249,959.86
FINANCIAMIENTO CON TERCEROS NETO	(52,214.06)	513,319.15
EMPRESITOS CONTRATADOS	0.00	1,909,051.41
SERVICIOS DE LA DEUDA	52,214.06	1,395,732.26
RESULTADO NO OPERACIONAL NETO	5,139.95	(2,134.97)
FUENTES NO OPERACIONALES	5,142.84	3.92
USOS NO OPERACIONALES	2.89	2,138.89
DISPONIBILIDADES FINALES	37,045.80	367,875.87



SELLO Y FIRMA DE JEFE DE UNIDAD FINANCIERA



SELLO Y FIRMA DEL CONTADOR




DEPARTAMENTO DE CHALATENANGO
ALCALDIA MUNICIPAL DE COMALAPA
VARIACIONES DEL FLUJO DE FONDOS (USOS)
Del 01 de Enero Al 31 de Diciembre de 2020 *- Cierre Anual
En dólares de los Estados Unidos de Norteamérica

brayan.rivera

Institucional

USOS	CORRIENTE	ANTERIOR
Anticipos a Empleados	2.89	2,138.89
A. M. x Remuneraciones	313,838.04	192,453.45
A. M. x Adquisiciones de Bienes y Servicios	539,612.49	458,933.04
A. M. x Gastos Financieros y Otros	188,515.84	197,134.14
A. M. x Transferencias Corrientes Otorgadas	14,508.22	16,763.74
A. M. x Inversiones en Activos Fijos	259,102.60	37,478.67
A. M. x Amortización de Endeudamiento Público	52,214.06	1,395,732.26
A. M. x Transferencias entre Dependencias Institucionales	984,359.04	305,245.64
A. M. x Operaciones de Ejercicios Anteriores	100,410.96	41,951.18
OPERACIONALES	2,400,347.19	1,249,959.86
SERVICIOS DE LA DEUDA	52,214.06	1,395,732.26
AUMENTO NETO DE DISPONIBILIDADES	0.00	365,493.67
TOTAL USOS	2,452,564.14	3,013,324.68
NO OPERACIONALES	2.89	2,138.89





DEPARTAMENTO DE CHALATENANGO
ALCALDIA MUNICIPAL DE COMALAPA
VARIACIONES DEL FLUJO DE FONDOS (FUENTES)

Del 01 de Enero Al 31 de Diciembre de 2020 -* Cierre Anual

En dólares de los Estados Unidos de Norteamérica

brayan.rivera

Institucional

FUENTES	CORRIENTE	ANTERIOR
D. M. x Impuestos Municipales	639.15	992.36
D. M. x Tasas y Derechos	17,335.15	14,442.16
D. M. x Venta de Bienes y Servicios	23,567.75	16,098.26
D. M. x Ingresos Financieros y Otros	34,453.38	8,216.22
D. M. x Transferencias Corrientes Recibidas	232,366.79	171,158.96
D. M. x Transferencias de Capital Recibidas	685,481.46	506,354.85
D. M. x Endeudamiento Público	0.00	1,909,051.41
D. M. x Transferencias entre Dependencias Institucionales	984,651.84	305,245.62
D. M. x Operaciones de Ejercicios Anteriores	138,095.71	81,760.92
OPERACIONALES	2,116,591.23	1,104,269.35
EMPRESTITOS CONTRATADOS	0.00	1,909,051.41
Depósitos de Retenciones Fiscales	5,142.84	3.92
NO OPERACIONALES	5,142.84	3.92
DISMINUCION NETO DE DISPONIBILIDADES	330,830.07	0.00
TOTAL FUENTES	2,452,564.14	3,013,324.68