

DEPARTAMENTO DE MORAZÁN
ALCALDIA MUNICIPAL DE SAN FRANCISCO GOTERA
ESTADO DE SITUACIÓN FINANCIERA


Al 31 de Diciembre de 2018 -* Cierre Preliminar

En dólares de los Estados Unidos de Norteamérica

gloria.gonzalez

Institucional

RECURSOS	Corriente	Anterior
FONDOS	421,879.40	0.00
DISPONIBILIDADES	272,847.58	0.00
Bancos Comerciales M/D	272,847.58	0.00
ANTICIPOS DE FONDOS	62.01	0.00
Anticipos a Empleados	62.01	0.00
DEUDORES MONETARIOS	148,969.81	0.00
D. M. x Transferencias Corrientes Recibidas	37,242.45	0.00
D. M. x Transferencias de Capital Recibidas	111,727.36	0.00
INVERSIONES FINANCIERAS	757,370.07	0.00
DEUDORES FINANCIEROS	757,370.07	0.00
Deudores por Reintegros	32,173.83	0.00
Deudores Monetarios por Percibir	725,196.24	0.00
INVERSIONES EN EXISTENCIAS	6,857.51	0.00
EXISTENCIAS INSTITUCIONALES	6,857.51	0.00
Especies Municipales	6,857.51	0.00
INVERSIONES EN BIENES DE USO	9,339,307.08	0.00
BIENES DEPRECIABLES	3,128,283.66	0.00
Bienes Inmuebles	3,335,535.49	0.00
Maquinaria y Equipo de Producción	49,583.39	0.00
Equipos de Transporte, Tracción y Elevación	345,633.26	0.00
Maquinaria, Equipo y Mobiliario Diverso	112,812.21	0.00
Depreciación Acumulada	715,280.69	0.00
BIENES NO DEPRECIABLES	6,211,023.42	0.00
Bienes Inmuebles	6,211,023.42	0.00
Remuneraciones Personal Eventual	55,145.00	0.00
Otras Remuneraciones	5,840.00	0.00
Productos Textiles y Vestuarios	645.06	0.00
Productos Químicos, Combustibles y Lubricantes	47,810.29	0.00
Minerales y Productos Derivados	13,840.00	0.00
Materiales de Uso o Consumo	17,583.15	0.00
Bienes de Uso y Consumo Diverso	36,391.61	0.00
Mantenimiento y Reparación	67,843.09	0.00
Servicios Comerciales	3,380.00	0.00
Otros Servicios y Arrendamientos	154,187.06	0.00
Primas, Gastos por Seguros y Comisiones Bancarias	109.63	0.00
Transferencias Corrientes al Sector Privado	140,332.68	0.00
Construcciones, Mejoras y Ampliaciones	246,467.71	0.00
Equipos de Transporte, Tracción y Elevación	125.79	0.00
Maquinaria, Equipo y Mobiliario Diverso	44,873.80	0.00
Estudios de Preinversión	44,853.02	0.00
Costos Acumulados de la Inversión	23,127.06	0.00
Aplicación Inversiones Públicas	902,554.95	0.00
TOTAL DE RECURSOS	10,525,414.06	0.00
OBLIGACIONES CON TERCEROS	Corriente	Anterior
DEUDA CORRIENTE	47,693.40	0.00
DEPOSITOS DE TERCEROS	2,123.22	0.00
Depósitos Ajenos	0.77	0.00
Depósitos de Retenciones Fiscales	2,122.45	0.00
ACREEDORES MONETARIOS	45,570.18	0.00
A. M. x Remuneraciones	22,108.99	0.00
A. M. x Adquisiciones de Bienes y Servicios	22,769.49	0.00
A. M. x Transferencias Corrientes Otorgadas	691.70	0.00
FINANCIAMIENTO DE TERCEROS	731,253.26	0.00
ENDEUDAMIENTO INTERNO	724,742.66	0.00
Empréstitos de Empresas Privadas Financieras	724,742.66	0.00
ACREEDORES FINANCIEROS	6,510.60	0.00
Acreedores Monetarios por Pagar	921.68	0.00



DEPARTAMENTO DE MORAZÁN
ALCALDIA MUNICIPAL DE SAN FRANCISCO GOTERA
ESTADO DE SITUACIÓN FINANCIERA
Al 31 de Diciembre de 2018 -* - Cierre Preliminar
En dólares de los Estados Unidos de Norteamérica

gloria.gonzalez

Institucional

Obligaciones por Bienes Muebles e Inmuebles Recibidos de Terceros	5,588.92	0.00
TOTAL DE OBLIGACIONES CON TERCEROS	778,946.66	0.00
OBLIGACIONES PROPIAS	Corriente	Anterior
PATRIMONIO ESTATAL	9,900,472.41	0.00
PATRIMONIO	9,900,472.41	0.00
Patrimonio Municipalidades	8,111,533.85	0.00
Resultado Ejercicios Anteriores	(1,210,582.61)	0.00
Superávit por Revaluaciones	2,999,521.17	0.00
RESULTADO DEL EJERCICIO A LA FECHA	(154,005.01)	0.00
TOTAL DE OBLIGACIONES PROPIAS	9,746,467.40	0.00




[Handwritten Signature]

JEFE DE UNIDAD FINANCIERA



[Handwritten Signature]

CONTADOR MUNICIPAL




DEPARTAMENTO DE MORAZÁN
ALCALDIA MUNICIPAL DE SAN FRANCISCO GOTERA
ESTADO DE RENDIMIENTO ECONÓMICO

Del 01 de Enero Al 31 de Diciembre de 2018 *- Cierre Preliminar
(En dólares de los Estados Unidos de Norteamérica)

Institucional
Nivel: 5 Subcuenta

gloria.gonzalez

GASTO DE GESTION	CORRIENTE	ANTERIOR	INGRESO DE GESTION	CORRIENTE	ANTERIOR
GASTOS DE GESTION	6,208,090.46		INGRESOS DE GESTION	6,084,085.45	
GASTOS DE INVERSIONES	1,205,388.53		INGRESOS TRIBUTARIOS	281,556.43	
Proyectos de Construcción de Infraestructura Vial	342,585.99		Impuestos Municipales	281,556.43	
Proyectos de Construcción de Infraestructura Vial	342,585.99		De Comercio	100,988.01	
Proyectos de Construcción de Lugares de	269,492.32		De Industria	8,407.23	
Proyectos de Construcción de Lugares de	269,492.32		Financieros	82,827.89	
Proyectos de Instalaciones Eléctricas y	60,226.69		De Servicios	49,644.03	
Proyectos de Instalaciones Eléctricas y	60,226.69		Agropecuarios	3,413.29	
Proyectos y Programas de Salud Pública	229,565.27		Bares y Restaurantes	7,801.62	
Proyectos y Programas de Salud Pública	229,565.27		Centros de Enseñanza	120.05	
Proyectos y Programas de Desarrollo Social	303,518.26		Estudios Fotográficos	140.46	
Proyectos y Programas de Desarrollo Social	303,518.26		Hoteles, Moteles y Similares	1,220.23	
GASTOS EN PERSONAL	1,149,543.42		Médicos Hospitalarios	6,284.46	
Remuneraciones Personal Permanente	892,415.44		Servicios Profesionales	3,707.62	
Sueldos	684,670.08		Servicios de Esparcimiento	1,943.33	
Aguinaldos	50,850.00		Transporte	577.18	
Dietas	127,975.00		Vallas Publicitarias	430.36	
Beneficios Adicionales	28,920.36		Vialidad	4,064.55	
Remuneraciones Personal Eventual	88,660.26		Impuestos Municipales Diversos	9,986.12	
Sueldos	72,630.26		INGRESOS FINANCIEROS Y OTROS	2,276.30	
Aguinaldos	9,900.00		Arrendamiento de Bienes	2,276.30	
Beneficios Adicionales	6,130.00		Arrendamientos de Bienes Inmuebles	2,276.30	
Remuneraciones por Servicios Extraordinarios	8,484.14		INGRESOS POR TRANSFERENCIAS	3,475,221.94	
Horas Extraordinarias	6,940.94		CORRIENTES RECIBIDAS		
Beneficios Extraordinarios	1,543.20		Multas e Intereses por Mora	7,392.16	
Contribuciones Patronales a Instituciones de	73,226.54		Multas por Mora de Impuestos	4,225.25	
Seguridad Social Públicas	73,226.54		Intereses por Mora de Impuestos	2,609.38	
Por Remuneraciones Permanentes	73,226.54		Intereses por Mora en Amortización de	4.69	
Contribuciones Patronales a Instituciones de	59,695.93		Multas por Registro Civil	288.84	
Seguridad Social Privadas	59,695.93		Otras Multas Municipales	264.00	
Por Remuneraciones Permanentes	17,333.33		Transferencias Corrientes del Sector	446,909.40	
Seguridad Social Privadas	15,333.33		Instituto Salvadoreño de Desarrollo	446,909.40	
Gastos de Representación	2,000.00		Transferencias entre Dependencias	3,020,920.38	
Por Prestación de Servicios en el País	9,727.78		Transferencias entre Dependencias	3,020,920.38	
Por Prestación de Servicios en el Exterior	9,727.78		INGRESOS POR	1,340,771.88	
Indemnizaciones	9,727.78		TRANSFERENCIAS DE CAPITAL		
Al Personal de Servicios Permanentes	431,197.26		Transferencias de Capital del Sector Público	1,340,728.32	
GASTOS EN BIENES DE CONSUMO Y					




DEPARTAMENTO DE MORAZÁN
ALCALDIA MUNICIPAL DE SAN FRANCISCO GOTERA
ESTADO DE RENDIMIENTO ECONÓMICO

Del 01 de Enero Al 31 de Diciembre de 2018 -*- Cierre Preliminar
(En dólares de los Estados Unidos de Norteamérica)

Institucional
Nivel: 5 Subcuenta

gloria.gonzalez

GASTO DE GESTION	CORRIENTE	ANTERIOR	INGRESO DE GESTION	CORRIENTE	ANTERIOR
Productos Alimenticios, Agropecuarios y	19,209.60		Instituto Salvadoreño de Desarrollo	1,340,728.32	
Productos Alimenticios para Personas	19,209.60		Transferencias de Capital del Sector	43.56	
Productos Textiles y Vestuarios	11,486.88		De Personas Naturales	43.56	
Productos Textiles y Vestuarios	11,486.88		INGRESOS POR VENTAS DE BIENES Y	606,756.40	
			SERVICIOS		
Materiales de Oficina, Productos de Papel e	9,450.56		Tasas de Servicios Públicos	582,923.92	
Productos de Papel y Cartón	6,282.10		Por Servicios de Certificación o Visado de	35,679.25	
			Documentos		
Materiales de Oficina	3,077.04		Por Expedición de Documentos de	1,494.81	
Libros, Textos, Útiles de Enseñanza y	91.42		Alumbrado Público	61,529.75	
Productos de Cuero y Caucho	3,041.25		Aseo Público	121,274.18	
Productos de Cuero y Caucho	1,571.25		Casetas Telefónicas	1,042.86	
Llantas y Neumáticos	1,470.00		Cementerios Municipales	23,462.61	
Productos Químicos, Combustibles y Lubricantes	27,938.42		Estacionamientos y Parquímetros	112.80	
Productos Químicos	3,723.95		Fiestas	58,825.49	
Combustibles y Lubricantes	24,214.47		Mercados	88,421.88	
Minerales y Productos Derivados	14.50		Pavimentación	25,741.96	
Minerales no Metálicos y Productos Derivados	0.90		Postes, Torres y Antenas	139,684.00	
Minerales Metálicos y Productos Derivados	13.60		Rastro y Tiangué	13,852.85	
Materiales de Uso o Consumo	19,840.32		Tasas Diversas	11,801.48	
Materiales e Instrumental de Laboratorios y Uso	79.86		Derechos	12,981.19	
Materiales Informáticos	10,935.30		Permisos y Licencias Municipales	10,902.19	
Materiales de Defensa y Seguridad Pública	1,781.25		Cotejo de Fierros	2,079.00	
Materiales Eléctricos	7,043.91		Venta de Servicios Públicos	10,474.85	
Bienes de Uso y Consumo Diverso	3,834.34		Servicios Diversos	10,474.85	
Herramientas, Repuestos y Accesorios	547.08		Venta de Bienes Inmuebles	376.44	
Bienes de Uso y Consumo Diverso	3,287.26		Venta de Terrenos	376.44	
Servicios Básicos	254,376.45		INGRESOS POR ACTUALIZACIONES Y	347,502.50	
Servicios de Energía Eléctrica	62,577.76		Ingresos Diversos	874.70	
Servicios de Agua	15,515.29		Rentabilidad de Cuentas Bancarias	161.13	
Servicios de Telecomunicaciones	41,792.94		Ingresos Diversos	713.57	
Servicios de Correos	25.00		Ajustes de Ejercicios Anteriores	346,627.80	
Alumbrado Público	134,465.46		Ajustes de Ejercicios Anteriores	346,627.80	
Mantenimiento y Reparación	30,467.79				
Mantenimientos y Reparaciones de Bienes	8,706.84				
Mantenimientos y Reparaciones de Vehículos	19,013.23				
Mantenimientos y Reparaciones de Bienes	2,747.72				
Servicios Comerciales	17,136.22				



DEPARTAMENTO DE MORAZÁN
ALCALDIA MUNICIPAL DE SAN FRANCISCO GOTERA
ESTADO DE RENDIMIENTO ECONÓMICO

Del 01 de Enero Al 31 de Diciembre de 2018 *- Cierre Preliminar
(En dólares de los Estados Unidos de Norteamérica)

Institucional
Nivel: 5 Subcuenta

gloria.gonzalez

GASTO DE GESTION	CORRIENTE	ANTERIOR	INGRESO DE GESTION	CORRIENTE	ANTERIOR
Servicios de Publicidad	16,418.86				
Impresiones, Publicaciones y Reproducciones	717.36				
Otros Servicios y Arrendamientos Diversos	2,625.27				
Atenciones Oficiales	1,407.96				
Servicios Generales y Arrendamientos Diversos	1,217.31				
Arrendamientos y Derechos	9,600.00				
De Bienes Inmuebles	9,600.00				
Pasajes y Viáticos	8,535.00				
Pasajes al Interior	105.00				
Pasajes al Exterior	2,515.00				
Viáticos por Comisión Interna	3,640.00				
Viáticos por Comisión Externa	2,275.00				
Servicios Técnicos y Profesionales	2,960.00				
Servicios Jurídicos	1,700.00				
Servicios de Contabilidad y Auditoría	400.00				
Servicios de Capacitación	860.00				
Especies Municipales	10,680.66				
Especies Municipales Diversas	10,680.66				
GASTOS EN BIENES CAPITALIZABLES	1,303.86				
Equipo y Mobiliario Diversos	1,303.86				
Mobiliarios	1,303.86				
GASTOS FINANCIEROS Y OTROS	93,280.78				
Primas, Gastos por Seguros y Comisiones	6,955.39				
Primas y Gastos de Seguros de Bienes	6,762.91				
Comisiones y Gastos Bancarios	192.48				
Impuestos, Tasas y Derechos	250.01				
Impuestos, Tasas y Derechos Diversos	250.01				
Intereses y Comisiones de la Deuda Interna	83,675.38				
De Instituciones Descentralizadas no	1,000.08				
De Empresas Privadas Financieras	82,675.30				
Gastos Corrientes Diversos	2,400.00				
Gastos Diversos	2,400.00				
GASTOS EN TRANSFERENCIAS OTORGADAS	3,153,551.09				
Transferencias Corrientes al Sector Público	6,000.00				
Transferencias Corrientes al Sector Público	6,000.00				
Transferencias Corrientes al Sector Privado	120,487.91				
A Organismos sin Fines de Lucro	45,571.93				
A Personas Naturales	74,915.98				

DEPARTAMENTO DE MORAZÁN
 ALCALDIA MUNICIPAL DE SAN FRANCISCO GOTERA
 ESTADO DE RENDIMIENTO ECONÓMICO
 Del 01 de Enero Al 31 de Diciembre de 2018 -*. Cierre Preliminar
 (En dólares de los Estados Unidos de Norteamérica)

gloria.gonzalez

E GESTION	CORRIENTE	ANTERIOR	INGRESO DE GESTION	CORRIENTE	ANTERIOR
cias entre Dependencias	3,027,063.18				
cias entre Dependencias	3,027,063.18				
DE VENTAS Y CARGOS	133,656.23				
ón de Bienes de Uso	133,656.23				
on de Bienes de Uso	40,169.29				
DE ACTUALIZACIONES Y AJUSTES	40,169.29				
Ejercicios Anteriores	40,169.29				
Ejercicios Anteriores	40,169.29				

AL	6,208,090.46	0.00	SUBTOTAL	6,054,085.45	0.00
DO DEL EJERCICIO (SUPERAVIT)	0.00	0.00	RESULTADO DEL EJERCICIO (DEFICIT)	154,005.01	0.00
E GASTOS DE GESTION	6,208,090.46	0.00	TOTAL DE INGRESOS DE GESTION	6,208,090.46	0.00



SELO Y FIRMA DE JEFE DE UNIDAD FINANCIERA
[Handwritten signature]

SELO Y FIRMA DEL CONTADOR
[Handwritten signature]

