

DEPARTAMENTO DE CABAÑAS
 ALCALDIA MUNICIPAL DE ILOBASCO
 ESTADO DE EJECUCION PRESUPUESTARIA
 Del 1 de Enero al 31 de Diciembre de 2011 Definitivo
 En Dolares

Institucional

CONCEPTO	PRESUPUESTO	EJECUCION	SALDO	%
----------	-------------	-----------	-------	---

INGRESOS

IMPUESTOS	218,895.56	315,776.37	(96,880.81)	144.26
TASAS Y DERECHOS	570,886.01	665,607.49	(94,721.48)	116.59
VENTAS DE BIENES Y SERVICIOS	20,147.05	15,046.08	5,100.97	74.68
INGRESOS FINANCIEROS Y OTROS	312,081.87	292,495.66	19,586.21	93.72
TRANSFERENCIAS CORRIENTES	619,730.04	619,729.98	0.06	100.00
VENTA DE ACTIVOS FIJOS		106.97	(106.97)	****. **
TRANSFERENCIAS DE CAPITAL	3,039,112.08	2,143,881.98	895,230.10	70.54
ENDEUDAMIENTO PUBLICO	4,091,195.23	4,091,195.23		100.00
SALDOS	436,828.32		436,828.32	0.00

Total de Ingresos.....:	9,308,876.16	8,143,839.76	1,165,036.40
-------------------------	--------------	--------------	--------------

EGRESOS

REMUNERACIONES	2,074,284.64	2,047,344.86	26,939.78	98.70
ADQUISICIONES DE BIENES Y SERVICIOS	2,837,076.81	2,781,396.58	55,680.23	98.04
GASTOS FINANCIEROS Y OTROS	342,265.20	314,547.00	27,718.20	91.90
TRANSFERENCIAS CORRIENTES	24,294.08	24,094.08	200.00	99.18
INVERSIONES EN ACTIVOS FIJOS	1,490,100.73	367,127.99	1,122,972.74	24.64
AMORTIZACION DE ENDEUDAMIENTO PUBLICO	2,540,854.70	2,540,854.70		100.00

SUPERAVIT PRESUPUESTARIO	68,474.55
--------------------------	-----------

Total de Egresos.....:	9,308,876.16	8,143,839.76	1,233,510.95
------------------------	--------------	--------------	--------------



 FIRMA Y SELLO
 JEFE DE UNIDAD FINANCIERA



 FIRMA Y SELLO
 CONTADOR

DEPARTAMENTO DE CABAÑAS
 ALCALDIA MUNICIPAL DE ILOBASCO
 ESTADO DE EJECUCION PRESUPUESTARIA
 Del 1 de Enero al 31 de Diciembre de 2012 Definitivo
 En Dolares

Institucional

CONCEPTO	PRESUPUESTO	EJECUCION	SALDO	%
----------	-------------	-----------	-------	---

INGRESOS

IMPUESTOS	263,516.34	345,744.31	(82,227.97)	131.20
TASAS Y DERECHOS	676,495.12	1,094,861.39	(418,366.27)	161.84
VENTAS DE BIENES Y SERVICIOS	18,076.21	5,562.53	12,513.68	30.77
INGRESOS FINANCIEROS Y OTROS	212,678.91	49,986.35	162,692.56	23.50
TRANSFERENCIAS CORRIENTES	680,915.64	680,835.36	80.28	99.99
TRANSFERENCIAS DE CAPITAL	2,972,329.10	2,102,117.25	870,211.85	70.72
ENDEUDAMIENTO PUBLICO	1,280,000.00	1,280,000.00		100.00
SALDOS	927,839.04		927,839.04	0.00

Total de Ingresos.....:	7,031,850.36	5,559,107.19	1,472,743.17
-------------------------	--------------	--------------	--------------

EGRESOS

REMUNERACIONES	1,713,109.35	1,539,159.61	173,949.74	89.85
ADQUISICIONES DE BIENES Y SERVICIOS	2,830,310.25	2,377,047.55	453,262.70	83.99
GASTOS FINANCIEROS Y OTROS	446,055.43	393,674.78	52,380.65	88.26
TRANSFERENCIAS CORRIENTES	27,163.95	27,163.95		100.00
INVERSIONES EN ACTIVOS FIJOS	1,765,035.93	254,622.49	1,510,413.44	14.43
AMORTIZACION DE ENDEUDAMIENTO PUBLICO	250,175.45	250,175.45		100.00

SUPERAVIT PRESUPUESTARIO		717,263.36	
Total de Egresos.....:	7,031,850.36	5,559,107.19	2,190,006.53



 FIRMA Y SELLO
 JEFE DE UNIDAD FINANCIERA



 FIRMA Y SELLO
 CONTADOR

DEPARTAMENTO DE CABAÑAS
 ALCALDIA MUNICIPAL DE ILOBASCO
 ESTADO DE EJECUCION PRESUPUESTARIA
 Del 1 de Enero al 31 de Diciembre de 2013 Definitivo
 En Dolares

Institucional

CONCEPTO	PRESUPUESTO	EJECUCION	SALDO	%
----------	-------------	-----------	-------	---

INGRESOS

IMPUESTOS	302,170.54	443,063.94	(140,893.40)	146.63
TASAS Y DERECHOS	960,276.80	1,313,355.52	(353,078.72)	136.77
VENTAS DE BIENES Y SERVICIOS	14,426.64	6,045.00	8,381.64	41.90
INGRESOS FINANCIEROS Y OTROS	137,408.19	70,740.78	66,667.41	51.48
TRANSFERENCIAS CORRIENTES	703,010.21	709,407.21	(6,397.00)	100.91
VENTA DE ACTIVOS FIJOS		60,000.00	(60,000.00)	****,**
TRANSFERENCIAS DE CAPITAL	3,080,083.73	2,309,708.80	770,374.93	74.99
ENDEUDAMIENTO PUBLICO	5,058,499.40	5,058,499.40		100.00
SALDOS	2,045,653.13		2,045,653.13	0.00

Total de Ingresos.....:	12,301,528.64	9,970,820.65	2,330,707.99
-------------------------	---------------	--------------	--------------

EGRESOS


REMUNERACIONES	2,430,069.78	2,429,068.90	1,000.88	99.96
ADQUISICIONES DE BIENES Y SERVICIOS	3,471,042.21	3,428,196.16	42,846.05	98.77
GASTOS FINANCIEROS Y OTROS	789,994.16	736,000.36	53,993.80	93.17
TRANSFERENCIAS CORRIENTES	30,092.65	30,092.65		100.00
INVERSIONES EN ACTIVOS FIJOS	3,328,394.21	496,187.80	2,832,206.41	14.91
AMORTIZACION DE ENDEUDAMIENTO PUBLICO	2,251,935.63	2,251,905.53	30.10	100.00

SUPERAVIT PRESUPUESTARIO		599,369.25	
Total de Egresos.....:	12,301,528.64	9,970,820.65	2,930,077.24

FIRMA Y SELLO
 JEFE DE UNIDAD FINANCIERA



FIRMA Y SELLO
 CONTADOR



DEPARTAMENTO DE CABAÑAS
ALCALDIA MUNICIPAL DE ILOBASCO
ESTADO DE EJECUCION PRESUPUESTARIA
Del 1 de Enero al 31 de Diciembre de 2014 Definitivo
En Dolares

Institucional

CONCEPTO	PRESUPUESTO	EJECUCION	SALDO	%
----------	-------------	-----------	-------	---

INGRESOS

IMPUESTOS	668,318.80	298,532.41	369,786.39	44.67
TASAS Y DERECHOS	1,993,939.50	1,169,494.92	824,444.58	58.65
VENTAS DE BIENES Y SERVICIOS	26,705.78	5,672.50	21,033.28	21.24
INGRESOS FINANCIEROS Y OTROS	251,365.96	79,033.84	172,332.12	31.44
TRANSFERENCIAS CORRIENTES	1,521,770.40	764,746.06	757,024.34	50.25
TRANSFERENCIAS DE CAPITAL	8,566,551.22	2,508,529.30	6,058,021.92	29.28
ENDEUDAMIENTO PUBLICO	3,000,000.00	1,062,121.81	1,937,878.19	35.40
SALDOS	4,341,928.18		4,341,928.18	0.00
DEFICIT PRESUPUESTARIO		1,059,629.97		
Total de Ingresos.....:	20,370,579.84	6,947,760.81	14,482,449.00	

EGRESOS

REMUNERACIONES	3,642,752.73	2,164,180.70	1,478,572.03	59.41
ADQUISICIONES DE BIENES Y SERVICIOS	5,120,887.93	3,044,922.67	2,075,965.26	59.46
GASTOS FINANCIEROS Y OTROS	1,703,679.42	820,735.35	882,944.07	48.17
TRANSFERENCIAS CORRIENTES	54,976.50	32,610.28	22,366.22	59.32
INVERSIONES EN ACTIVOS FIJOS	6,049,602.74	469,559.23	5,580,043.51	7.76
AMORTIZACION DE ENDEUDAMIENTO PUBLICO	3,798,680.52	415,752.58	3,382,927.94	10.94
Total de Egresos.....:	20,370,579.84	6,947,760.81	13,422,819.03	



 FIRMA Y SELLO
 JEFE DE UNIDAD FINANCIERA



 FIRMA Y SELLO
 CONTADOR

DEPARTAMENTO DE CABAÑAS
 ALCALDIA MUNICIPAL DE ILOBASCO
 ESTADO DE EJECUCION PRESUPUESTARIA
 Del 1 de Enero al 31 de Diciembre de 2015 Definitivo
 En Dolares

Institucional

CONCEPTO	PRESUPUESTO	EJECUCION	SALDO	%
----------	-------------	-----------	-------	---

INGRESOS



IMPUESTOS	389,699.29	336,223.01	53,476.28	86.28
TASAS Y DERECHOS	1,238,549.03	1,192,008.13	46,540.90	96.24
VENTAS DE BIENES Y SERVICIOS	12,210.45	5,573.61	6,636.84	45.65
INGRESOS FINANCIEROS Y OTROS	138,980.30	32,136.54	106,843.76	23.12
TRANSFERENCIAS CORRIENTES	791,741.28	791,672.75	68.53	99.99
TRANSFERENCIAS DE CAPITAL	2,938,967.30	2,490,574.81	448,392.49	84.74
ENDEUDAMIENTO PUBLICO	10,282,000.00	10,282,000.00		100.00
SALDOS	529,365.13		529,365.13	0.00
<hr/>				
Total de Ingresos.....:	16,321,512.78	15,130,188.85	1,191,323.93	

EGRESOS

REMUNERACIONES	2,017,290.87	1,944,835.07	72,455.80	96.41
ADQUISICIONES DE BIENES Y SERVICIOS	2,122,988.27	1,928,126.82	194,861.45	90.82
GASTOS FINANCIEROS Y OTROS	1,139,483.08	1,101,421.18	38,061.90	96.66
TRANSFERENCIAS CORRIENTES	33,964.29	33,964.29		100.00
INVERSIONES EN ACTIVOS FIJOS	2,426,003.53	232,450.38	2,193,553.15	9.58
AMORTIZACION DE ENDEUDAMIENTO PUBLICO	8,581,782.74	8,381,782.74	200,000.00	97.67
<hr/>				
SUPERAVIT PRESUPUESTARIO		1,507,608.37		
<hr/>				
Total de Egresos.....:	16,321,512.78	15,130,188.85	2,698,932.30	



 FIRMA Y SELLO
 JEFE DE UNIDAD FINANCIERA



 FIRMA Y SELLO
 CONTADOR