

DEPARTAMENTO DE CABAÑAS
 ALCALDIA MUNICIPAL DE ILOBASCO
 ALCALDIA MUNICIPAL DE ILOBASCO
 ESTADO DE RENDIMIENTO ECONOMICO
 Del 1 de Enero al 31 de Diciembre de 2011 Ajustado
 En Dolares

Pág. : 1

 Institucional

CUENTA

G A S T O S	CORRIENTE	ANTERIOR
GASTOS DE GESTION	5,329,140.11	3,998,727.35
GASTOS DE INVERSIONES PUBLICAS	3,049,311.50	2,041,332.86
PROYECTOS DE CONSTRUC. DE INFRAESTRUC. VIAL	1,073,962.87	906,367.05
PROYECTOS DE CONSTRUC. DE LUGARES DE RECREAC.	648.00	1,520.00
PROYECTOS DE CONSTRUCCION OBRAS HIDRAULICAS		169.50
PROYECTOS DE CONSTRUC. DE OBRAS SANITARIAS		327.50
PROYECTOS DE INSTALACIONES ELECTRICAS Y	208,063.58	129,697.84
PROYECTOS PRIVATIVOS Y USOS PUBLICOS DIVERSOS	1,684,350.57	977,339.62
PROYECTOS Y PROGRAMAS EDUCACIONALES	82,286.48	25,911.35
GASTOS EN PERSONAL	1,099,219.45	1,043,506.64
REMUNERACIONES PERSONAL PERMANENTE	932,833.73	874,825.34
REMUNERACIONES PERSONAL EVENTUAL	39,431.21	46,990.10
REMUNERACIONES POR SERVICIOS EXTRAORDINARIOS	15,384.94	21,824.52
CONTRIB. PATRON. A INST. DE SEG. SOC. PUBLICA	55,811.20	50,417.48
CONTRIB. PATRON. A INST. DE SEG. SOC. PRIVADA	38,730.03	35,674.32
GASTOS DE REPRESENTACION	14,400.00	13,200.00
INDEMNIZACIONES	2,628.34	574.88
GASTOS EN BIENES DE CONSUMO Y SERVICIOS	712,479.70	479,795.71

DEPARTAMENTO DE CABAÑAS
 ALCALDIA MUNICIPAL DE ILOBASCO
 ALCALDIA MUNICIPAL DE ILOBASCO
 ESTADO DE RENDIMIENTO ECONOMICO
 Del 1 de Enero al 31 de Diciembre de 2011 Ajustado
 En Dolares

Pág. : 2

 Institucional

CUENTA

 G A S T O S

	CORRIENTE	ANTERIOR
PRODUCTOS ALIMENTICIOS AGROPECUARIOS Y	71,183.09	45,454.08
PRODUCTOS TEXTILES Y VESTUARIOS	5,203.98	6,284.98
PRODUCTOS DE PAPEL, CARTÓN E IMPRESOS	52,938.34	69,239.32
PRODUCTOS DE CUERO Y CAUCHO	2,482.31	2,344.00
PRODUCTOS QUÍMICOS COMBUSTIBLES Y LUBRICANTES	52,949.04	15,230.27
MINERALES Y PRODUCTOS DERIVADOS	6,422.06	17,178.43
MATERIALES DE USO O CONSUMO	7,718.43	5,766.80
BIENES DE USO Y CONSUMO DIVERSO	74,592.64	67,762.86
SERVICIOS BÁSICOS	219,384.18	180,866.05
MANTENIMIENTO Y REPARACIÓN	25,696.96	8,927.33
SERVICIOS COMERCIALES	15,399.01	11,931.53
OTROS SERVICIOS Y ARRENDAMIENTOS DIVERSOS	80,175.66	23,648.99
ARRENDAMIENTOS Y DERECHOS	10,297.67	8,811.85
SERVICIOS TÉCNICOS Y PROFESIONALES	88,036.33	16,349.22
GASTOS EN BIENES CAPITALIZABLES	338.40	8,412.89
EQUIPO Y MOBILIARIO DIVERSO	338.40	8,412.89
GASTOS FINANCIEROS Y OTROS	314,501.60	287,182.10
PRIMAS Y GASTOS POR SEGUROS Y COMISIONES	20,914.11	34,274.31
IMPUESTOS, DERECHOS Y TASAS		446.24
INTERESES Y COMISIONES DE LA DEUDA INTERNA	244,467.56	232,102.40

DEPARTAMENTO DE CABAÑAS
 ALCALDIA MUNICIPAL DE ILOBASCO
 ALCALDIA MUNICIPAL DE ILOBASCO
 ESTADO DE RENDIMIENTO ECONOMICO
 Del 1 de Enero al 31 de Diciembre de 2011 Ajustado
 En Dolares

 Institucional

CUENTA

G A S T O S	CORRIENTE	ANTERIOR
GASTOS CORRIENTES DIVERSOS	49,119.93	20,359.15
GASTOS EN TRANSFERENCIAS OTORGADAS	24,094.08	33,809.47
TRANSFERENCIAS CORRIENTES AL SECTOR PUBLICO	24,094.08	21,123.52
TRANSFERENCIA ENTRE DEPENDENCIAS		12,685.95
COSTOS DE VENTAS Y CARGOS CALCULADOS	100,004.86	90,208.91
DEPRECIACION DE BIENES DE USO	100,004.86	90,208.91
GASTOS DE ACTUALIZACIONES Y AJUSTES	29,190.52	14,478.77
AJUSTES DE EJERCICIOS ANTERIORES	29,190.52	14,478.77
T O T A L D E E G R E S O S	5,329,140.11	3,998,727.35
T O T A L E S	5,329,140.11	3,998,727.35

DEPARTAMENTO DE CABAÑAS
 ALCALDIA MUNICIPAL DE ILOBASCO
 ALCALDIA MUNICIPAL DE ILOBASCO
 ESTADO DE RENDIMIENTO ECONOMICO
 Del 1 de Enero al 31 de Diciembre de 2011 Ajustado
 En Dolares

Pág. : 4

 Institucional

CUENTA

I N G R E S O S

INGRESOS DE GESTION

CORRIENTE

ANTERIOR

4,227,945.22

3,454,792.80

INGRESOS TRIBUTARIOS

315,776.37

253,355.63

IMPUESTOS MUNICIPALES

315,776.37

253,355.63

INGRESOS FINANCIEROS Y OTROS

13,224.89

14,700.41

ARRENDAMIENTO DE BIENES

13,224.89

14,700.41

INGRESOS POR TRANSFERENCIAS CORRIENTES RECIBIDAS

760,118.18

551,466.50

MULTAS E INTERESES POR MORA

6,983.14

6,936.75

TRANSFERENCIAS CORRIENTES DEL SECTOR PÚBLICO

619,729.98

514,896.72

TRANSFERENCIAS ENTRE DEPENDENCIAS

133,405.06

29,633.03

INGRESOS POR TRANSFERENCIAS DE CAPITAL RECIBIDAS

2,143,881.98

1,605,679.61

TRANSFERENCIAS DE CAPITAL DEL SECTOR PÚBLICO

2,143,881.98

1,605,679.61

INGRESOS POR VENTAS DE BIENES Y SERVICIOS

680,760.54

878,836.88

TASAS DE SERVICIOS PÚBLICOS

647,014.14

830,061.76

DERECHOS

18,593.35

26,287.72

VENTA DE SERVICIOS PÚBLICOS

15,046.08

22,487.40

VENTA DE BIENES INNUEBLES

106.97

INGRESOS POR ACTUALIZACIONES Y AJUSTES

314,183.26

150,753.77

 R05CAT.LST emitido el : 09/11/2016 a las : 13:59:39


DEPARTAMENTO DE CABAÑAS
 ALCALDIA MUNICIPAL DE ILOBASCO
 ALCALDIA MUNICIPAL DE ILOBASCO
 ESTADO DE RENDIMIENTO ECONOMICO
 Del 1 de Enero al 31 de Diciembre de 2011 Ajustado
 En Dolares

Institucional

CUENTA

INGRESOS	CORRIENTE	ANTERIOR
INGRESOS DIVERSOS	272,287.63	132,518.26
AJUSTES DE EJERCICIOS ANTERIORES	41,895.63	18,235.51
TOTAL DE INGRESOS	4,227,945.22	3,454,792.80
RESULTADO DEL EJERCICIO (DEFICIT)	1,101,194.89	
TOTALES	5,329,140.11	3,998,727.35





DEPARTAMENTO DE CABAÑAS
ALCALDIA MUNICIPAL DE ILOBASCO
ALCALDIA MUNICIPAL DE ILOBASCO
ESTADO DE RENDIMIENTO ECONOMICO
Del 1 de Enero al 31 de Diciembre de 2012 Ajustado
En Dolares

Pág. : 1

Institucional

CUENTA

G A S T O S	CORRIENTE	ANTERIOR
GASTOS DE GESTION	4,493,571.52	5,329,140.11
GASTOS DE INVERSIONES PUBLICAS	2,114,483.95	3,049,311.50
PROYECTOS DE CONSTRUCC. DE INFRAESTRUC. VIAL	391,458.43	1,073,962.87
PROYECTOS DE CONSTRUCC. DE LUGARES DE RECREAC.	33,962.61	648.00
PROYECTOS DE CONSTRUCCION OBRAS HIDRAULICAS	2,215.20	
PROYECTOS DE INSTALACIONES ELECTRICAS Y	380,410.73	208,063.58
PROYECTOS PRIVATIVOS Y USOS PUBLICOS DIVERSOS	1,167,055.91	1,684,350.57
PROYECTOS Y PROGRAMAS EDUCACIONALES	120,665.46	82,286.48
PROYECTOS Y PROG. DE DESARROLLO SOCIAL DIVER.	18,715.61	
GASTOS EN PERSONAL	1,207,861.01	1,099,219.45
REMUNERACIONES PERSONAL PERMANENTE	1,026,971.45	932,833.73
REMUNERACIONES PERSONAL EVENTUAL	37,187.92	39,431.21
REMUNERACIONES POR SERVICIOS EXTRAORDINARIOS	25,563.55	15,384.94
CONTRIB. PATRON. A INST. DE SEG. SOC. PUBLICA	60,326.94	55,811.20
CONTRIB. PATRON. A INST. DE SEG. SOC. PRIVADA	43,411.15	38,730.03
GASTOS DE REPRESENTACIÓN	14,400.00	14,400.00
INDEMNIZACIONES		2,628.34
GASTOS EN BIENES DE CONSUMO Y SERVICIOS	661,102.25	712,479.70

DEPARTAMENTO DE CABAÑAS
ALCALDIA MUNICIPAL DE ILOBASCO
ALCALDIA MUNICIPAL DE ILOBASCO
ESTADO DE RENDIMIENTO ECONOMICO
Del 1 de Enero al 31 de Diciembre de 2012 Ajustado
En Dolares

Pág. : 2

Institucional

CUENTA

G A S T O S

CORRIENTE

ANTERIOR

PRODUCTOS ALIMENTICIOS AGROPECUARIOS Y	57,302.04	71,183.09
PRODUCTOS TEXTILES Y VESTUARIOS	8,921.33	5,203.98
PRODUCTOS DE PAPEL, CARTÓN E IMPRESOS	40,273.58	52,938.34
PRODUCTOS DE CUERO Y CAUCHO	1,453.80	2,482.31
PRODUCTOS QUÍMICOS COMBUSTIBLES Y LUBRICANTES	22,844.30	52,949.04
MINERALES Y PRODUCTOS DERIVADOS	17,376.60	6,422.06
MATERIALES DE USO O CONSUMO	1,195.01	7,718.43
BIENES DE USO Y CONSUMO DIVERSO	95,720.46	74,592.64
SERVICIOS BÁSICOS	315,487.76	219,384.18
MANTENIMIENTO Y REPARACIÓN	7,886.42	25,696.96
SERVICIOS COMERCIALES	23,140.45	15,399.01
OTROS SERVICIOS Y ARRENDAMIENTOS DIVERSOS	40,351.82	80,175.66
ARRENDAMIENTOS Y DERECHOS	11,990.25	10,297.67
PASAJES Y VIÁTICOS	500.00	
SERVICIOS TÉCNICOS Y PROFESIONALES	16,658.43	88,036.33
GASTOS EN BIENES CAPITALIZABLES		338.40
EQUIPO Y MOBILIARIO DIVERSO		338.40
GASTOS FINANCIEROS Y OTROS	393,674.78	314,501.60
PRIMAS Y GASTOS POR SEGUROS Y COMISIONES	19,254.22	20,914.11
IMPUESTOS, DERECHOS Y TASAS	1,532.13	

DEPARTAMENTO DE CABAÑAS
 ALCALDIA MUNICIPAL DE ILOBASCO
 ALCALDIA MUNICIPAL DE ILOBASCO
 ESTADO DE RENDIMIENTO ECONOMICO
 Del 1 de Enero al 31 de Diciembre de 2012 Ajustado
 En Dolares

Institucional

CUENTA

G A S T O S	CORRIENTE	ANTERIOR
INTERESES Y COMISIONES DE LA DEUDA INTERNA	335,561.08	244,467.56
GASTOS CORRIENTES DIVERSOS	37,327.35	49,119.93
GASTOS EN TRANSFERENCIAS OTORGADAS	27,163.95	24,094.08
TRANSFERENCIAS CORRIENTES AL SECTOR PUBLICO	27,163.95	24,094.08
COSTOS DE VENTAS Y CARGOS CALCULADOS	81,735.80	100,004.86
COSTO DE VENTA DE BIENES DE USO	1,072.72	
DEPRECIACION DE BIENES DE USO	80,663.08	100,004.86
GASTOS DE ACTUALIZACIONES Y AJUSTES	7,549.78	29,190.52
AJUSTES DE EJERCICIOS ANTERIORES	7,549.78	29,190.52
T O T A L D E E G R E S O S	4,493,571.52	5,329,140.11
T O T A L E S	4,493,571.52	5,329,140.11

DEPARTAMENTO DE CABAÑAS
 ALCALDIA MUNICIPAL DE ILOBASCO
 ALCALDIA MUNICIPAL DE ILOBASCO
 ESTADO DE RENDIMIENTO ECONOMICO
 Del 1 de Enero al 31 de Diciembre de 2012 Ajustado
 En Dolares

 Institucional

CUENTA

I N G R E S O S	CORRIENTE	ANTERIOR
INGRESOS DE GESTION	4,462,752.02	4,227,945.22
INGRESOS TRIBUTARIOS	345,744.31	315,776.37
IMPUESTOS MUNICIPALES	345,744.31	315,776.37
INGRESOS FINANCIEROS Y OTROS	13,264.50	13,224.89
ARRENDAMIENTO DE BIENES	13,264.50	13,224.89
INGRESOS POR TRANSFERENCIAS CORRIENTES RECIBIDAS	807,046.15	760,118.18
MULTAS E INTERESES POR MORA	7,175.08	6,983.14
TRANSFERENCIAS CORRIENTES DEL SECTOR PÚBLICO	680,835.36	619,729.98
TRANSFERENCIAS ENTRE DEPENDENCIAS	119,035.71	133,405.06
INGRESOS POR TRANSFERENCIAS DE CAPITAL RECIBIDAS	2,102,117.25	2,143,881.98
TRANSFERENCIAS DE CAPITAL DEL SECTOR PÚBLICO	2,102,117.25	2,143,881.98
INGRESOS POR VENTAS DE BIENES Y SERVICIOS	1,100,423.92	680,760.54
TASAS DE SERVICIOS PÚBLICOS	1,074,191.27	647,014.14
DERECHOS	20,670.12	18,593.35
VENTA DE SERVICIOS PÚBLICOS	5,562.53	15,046.08
VENTA DE BIENES INMUEBLES		106.97
INGRESOS POR ACTUALIZACIONES Y AJUSTES	94,155.89	314,183.26

DEPARTAMENTO DE CABAÑAS
 ALCALDIA MUNICIPAL DE ILOBASCO
 ALCALDIA MUNICIPAL DE ILOBASCO
 ESTADO DE RENDIMIENTO ECONOMICO
 Del 1 de Enero al 31 de Diciembre de 2012 Ajustado
 En Dolares

Institucional

CUENTA	CORRIENTE	ANTERIOR
I N G R E S O S		
INGRESOS POR GARANTÍAS Y FIANZAS EJECUTADAS	39.97	
INGRESOS DIVERSOS	29,506.80	272,287.63
AJUSTES DE EJERCICIOS ANTERIORES	64,609.12	41,895.63
TOTAL DE INGRESOS	4,462,752.02	4,227,945.22
RESULTADO DEL EJERCICIO (DEFICIT)	30,819.50	
TOTALES	4,493,571.52	5,329,140.11

DEPARTAMENTO DE CABAÑAS
 ALCALDIA MUNICIPAL DE ILOBASCO
 ALCALDIA MUNICIPAL DE ILOBASCO
 ESTADO DE RENDIMIENTO ECONOMICO
 Del 1 de Enero al 31 de Diciembre de 2013 Ajustado
 En Dolares

Pág. : 1

Institucional

CUENTA

G A S T O S	CORRIENTE	ANTERIOR
GASTOS DE GESTION	7,607,779.33	4,493,571.52
GASTOS DE INVERSIONES PUBLICAS	3,969,395.99	2,114,483.95
PROYECTOS DE CONSTRUC. DE INFRAESTRUC. VIAL	2,239,888.61	391,458.43
PROYECTOS DE CONSTRUC. DE LUGARES DE RECREAC.		33,962.61
PROYECTOS DE CONSTRUCCION OBRAS HIDRAULICAS		2,215.20
PROYECTOS DE INSTALACIONES ELECTRICAS Y	377,409.56	380,410.73
PROYECTOS PRIVATIVOS Y USOS PUBLICOS DIVERSOS	1,302,524.72	1,167,055.91
PROYECTOS Y PROGRAMAS EDUCACIONALES	49,573.10	120,665.46
PROYECTOS Y PROG. DE DESARROLLO SOCIAL DIVER.		18,715.61
GASTOS EN PERSONAL	1,325,931.94	1,207,861.01
REMUNERACIONES PERSONAL PERMANENTE	1,113,320.49	1,026,971.45
REMUNERACIONES PERSONAL EVENTUAL	44,749.91	37,187.92
REMUNERACIONES POR SERVICIOS EXTRAORDINARIOS	27,959.21	25,563.55
CONTRIB. PATRON. A INST. DE SEG. SOC. PUBLICA	66,294.63	60,326.94
CONTRIB. PATRON. A INST. DE SEG. SOC. PRIVADA	48,489.10	43,411.15
GASTOS DE REPRESENTACIÓN	14,400.00	14,400.00
INDEMNIZACIONES	10,718.60	
GASTOS EN BIENES DE CONSUMO Y SERVICIOS	970,940.18	661,102.25

DEPARTAMENTO DE CABAÑAS
 ALCALDIA MUNICIPAL DE ILOBASCO
 ALCALDIA MUNICIPAL DE ILOBASCO
 ESTADO DE RENDIMIENTO ECONOMICO
 Del 1 de Enero al 31 de Diciembre de 2013 Ajustado
 En Dolares

Pág. : 2

Institucional

CUENTA

G A S T O S	CORRIENTE	ANTERIOR
PRODUCTOS ALIMENTICIOS AGROPECUARIOS Y	114,323.17	57,302.04
PRODUCTOS TEXTILES Y VESTUARIOS	11,330.84	8,921.33
PRODUCTOS DE PAPEL, CARTÓN E IMPRESOS	50,225.51	40,273.58
PRODUCTOS DE CUERO Y CAUCHO	2,911.28	1,453.80
PRODUCTOS QUÍMICOS COMBUSTIBLES Y LUBRICANTES	43,425.35	22,844.30
MINERALES Y PRODUCTOS DERIVADOS	7,744.95	17,376.60
MATERIALES DE USO O CONSUMO	2,549.60	1,195.01
BIENES DE USO Y CONSUMO DIVERSO	131,105.94	95,720.46
SERVICIOS BÁSICOS	418,918.58	315,487.76
MANTENIMIENTO Y REPARACIÓN	10,285.15	7,886.42
SERVICIOS COMERCIALES	24,830.83	23,140.45
OTROS SERVICIOS Y ARRENDAMIENTOS DIVERSOS	36,799.74	40,351.82
ARRENDAMIENTOS Y DERECHOS	17,070.03	11,990.25
PASAJES Y VIÁTICOS		500.00
SERVICIOS TÉCNICOS Y PROFESIONALES	99,419.21	16,658.43
GASTOS EN BIENES CAPITALIZABLES	559.53	
EQUIPO Y MOBILIARIO DIVERSO	559.53	
GASTOS FINANCIEROS Y OTROS	736,000.36	393,674.78
PRIMAS Y GASTOS POR SEGUROS Y COMISIONES	15,237.95	19,254.22
IMPUESTOS, DERECHOS Y TASAS	812.67	1,532.13

DEPARTAMENTO DE CABAÑAS
 ALCALDIA MUNICIPAL DE ILOBASCO
 ALCALDIA MUNICIPAL DE ILOBASCO
 ESTADO DE RENDIMIENTO ECONOMICO
 Del 1 de Enero al 31 de Diciembre de 2013 Ajustado
 En Dolares

Institucional

CUENTA

G A S T O S	CORRIENTE	ANTERIOR
INTERESES Y COMISIONES DE LA DEUDA INTERNA	712,113.94	335,561.08
GASTOS CORRIENTES DIVERSOS	7,835.80	37,327.35
GASTOS EN TRANSFERENCIAS OTORGADAS	303,293.02	27,163.95
TRANSFERENCIAS CORRIENTES AL SECTOR PUBLICO	30,092.65	27,163.95
TRANSFERENCIA ENTRE DEPENDENCIAS	273,200.37	
COSTOS DE VENTAS Y CARGOS CALCULADOS	102,695.71	81,735.80
COSTO DE VENTA DE BIENES DE USO	13,356.00	1,072.72
AMORTIZACION DE INVERSIONES INTANGIBLES	2,700.00	
DEPRECIACION DE BIENES DE USO	86,639.71	80,663.08
GASTOS DE ACTUALIZACIONES Y AJUSTES	198,962.60	7,549.78
GASTOS POR PERDIDAS O DAÑOS DE BIENES DE USO	1,204.61	
AJUSTES DE EJERCICIOS ANTERIORES	197,757.99	7,549.78
T O T A L D E E G R E S O S	7,607,779.33	4,493,571.52
T O T A L E S	7,607,779.33	4,493,571.52

DEPARTAMENTO DE CABAÑAS
 ALCALDIA MUNICIPAL DE ILOBASCO
 ALCALDIA MUNICIPAL DE ILOBASCO
 ESTADO DE RENDIMIENTO ECONOMICO
 Del 1 de Enero al 31 de Diciembre de 2013 Ajustado
 En Dolares

Institucional

CUENTA

I N G R E S O S	CORRIENTE	ANTERIOR
INGRESOS DE GESTION	5,212,073.92	4,462,752.02
INGRESOS TRIBUTARIOS	443,063.94	345,744.31
IMPUESTOS MUNICIPALES	443,063.94	345,744.31
INGRESOS FINANCIEROS Y OTROS	32,279.69	13,264.50
ARRENDAMIENTO DE BIENES	32,279.69	13,264.50
INGRESOS POR TRANSFERENCIAS CORRIENTES RECIBIDAS	985,734.10	807,046.15
MULTAS E INTERESES POR MORA	5,351.02	7,175.08
TRANSFERENCIAS CORRIENTES DEL SECTOR PÚBLICO	697,612.21	680,835.36
TRANSFERENCIAS CORRIENTES DEL SECTOR EXTERNO	11,795.00	
TRANSFERENCIAS ENTRE DEPENDENCIAS	270,975.87	119,035.71
INGRESOS POR TRANSFERENCIAS DE CAPITAL RECIBIDAS	2,309,708.80	2,102,117.25
TRANSFERENCIAS DE CAPITAL DEL SECTOR PÚBLICO	2,309,708.80	2,102,117.25
INGRESOS POR VENTAS DE BIENES Y SERVICIOS	1,379,400.52	1,100,423.92
TASAS DE SERVICIOS PÚBLICOS	1,293,355.90	1,074,191.27
DERECHOS	19,999.62	20,670.12
VENTA DE SERVICIOS PÚBLICOS	6,045.00	5,562.53
VENTA DE BIENES INMUEBLES	60,000.00	
INGRESOS POR ACTUALIZACIONES Y AJUSTES	61,886.87	94,155.89

DEPARTAMENTO DE CABAÑAS
 ALCALDIA MUNICIPAL DE ILOBASCO
 ALCALDIA MUNICIPAL DE ILOBASCO
 ESTADO DE RENDIMIENTO ECONOMICO
 Del 1 de Enero al 31 de Diciembre de 2013 Ajustado
 En Dolares

Institucional

CUENTA

I N G R E S O S	CORRIENTE	ANTERIOR
INGRESOS POR GARANTÍAS Y FIANZAS EJECUTADAS		39.97
INGRESOS DIVERSOS	33,110.07	29,506.80
AJUSTES DE EJERCICIOS ANTERIORES	28,776.80	64,609.12
TOTAL DE INGRESOS	5,212,073.92	4,462,752.02
RESULTADO DEL EJERCICIO (DEFICIT)	2,395,705.41	
TOTALES	7,607,779.33	4,493,571.52







DEPARTAMENTO DE CABAÑAS
 ALCALDIA MUNICIPAL DE ILOBASCO
 ALCALDIA MUNICIPAL DE ILOBASCO
 ESTADO DE RENDIMIENTO ECONOMICO
 Del 1 de Enero al 31 de Diciembre de 2014 Ajustado
 En Dolares

Pág. : 1

Institucional

CUENTA

G A S T O S	CORRIENTE	ANTERIOR
GASTOS DE GESTION	6,186,223.55	7,607,779.33
GASTOS DE INVERSIONES PUBLICAS	2,811,021.95	3,969,395.99
PROYECTOS DE CONSTRUC. DE INFRAESTRUC. VIAL	1,224,567.61	2,239,888.61
PROYECTOS DE CONSTRUC. DE LUGARES DE RECREAC.	38,209.74	
PROYECTOS DE CONSTRUCCION OBRAS HIDRAULICAS	15,000.00	
PROYECTOS DE INSTALACIONES ELECTRICAS Y	292,618.88	377,409.56
PROYECTOS PRIVATIVOS Y USOS PUBLICOS DIVERSOS	1,208,701.54	1,302,524.72
PROYECTOS Y PROGRAMAS EDUCACIONALES	12,273.30	49,573.10
PROYECTOS Y PROGRAMAS DE SALUD PUBLICA	19,650.88	
GASTOS EN PERSONAL	1,402,454.59	1,325,931.94
REMUNERACIONES PERSONAL PERMANENTE	1,186,779.56	1,113,320.49
REMUNERACIONES PERSONAL EVENTUAL	70,806.84	44,749.91
REMUNERACIONES POR SERVICIOS EXTRAORDINARIOS	2,999.21	27,959.21
CONTRIB. PATRON. A INST. DE SEG. SOC. PUBLICA	70,626.73	66,294.63
CONTRIB. PATRON. A INST. DE SEG. SOC. PRIVADA	52,032.43	48,489.10
GASTOS DE REPRESENTACIÓN	14,400.00	14,400.00
INDEMNIZACIONES	4,809.82	10,718.60
GASTOS EN BIENES DE CONSUMO Y SERVICIOS	847,635.37	970,940.18

DEPARTAMENTO DE CABAÑAS
 ALCALDIA MUNICIPAL DE ILOBASCO
 ALCALDIA MUNICIPAL DE ILOBASCO
 ESTADO DE RENDIMIENTO ECONOMICO
 Del 1 de Enero al 31 de Diciembre de 2014 Ajustado
 En Dolares

Pág. : 2

Institucional

CUENTA	CORRIENTE	ANTERIOR
G A S T O S		
PRODUCTOS ALIMENTICIOS AGROPECUARIOS Y	75,449.15	114,323.17
PRODUCTOS TEXTILES Y VESTUARIOS	7,653.22	11,330.84
PRODUCTOS DE PAPEL, CARTÓN E IMPRESOS	49,812.70	50,225.51
PRODUCTOS DE CUERO Y CAUCHO	4,183.37	2,911.28
PRODUCTOS QUÍMICOS COMBUSTIBLES Y LUBRICANTES	36,860.09	43,425.35
MINERALES Y PRODUCTOS DERIVADOS	8,690.84	7,744.95
MATERIALES DE USO O CONSUMO	858.09	2,549.60
BIENES DE USO Y CONSUMO DIVERSO	150,865.25	131,105.94
SERVICIOS BÁSICOS	380,842.89	418,918.58
MANTENIMIENTO Y REPARACIÓN	10,665.18	10,285.15
SERVICIOS COMERCIALES	24,073.05	24,830.83
OTROS SERVICIOS Y ARRENDAMIENTOS DIVERSOS	52,001.93	36,799.74
ARRENDAMIENTOS Y DERECHOS	14,058.85	17,070.03
SERVICIOS TÉCNICOS Y PROFESIONALES	30,690.76	99,419.21
TRATAMIENTO DE DESECHOS	930.00	
GASTOS EN BIENES CAPITALIZABLES	2,041.10	559.53
EQUIPO Y MOBILIARIO DIVERSO	2,041.10	559.53
GASTOS FINANCIEROS Y OTROS	820,735.35	736,000.36
PRIMAS Y GASTOS POR SEGUROS Y COMISIONES	3,956.73	15,237.95
IMPUESTOS, DERECHOS Y TASAS		812.67

DEPARTAMENTO DE CABAÑAS
 ALCALDIA MUNICIPAL DE ILOBASCO
 ALCALDIA MUNICIPAL DE ILOBASCO
 ESTADO DE RENDIMIENTO ECONOMICO
 Del 1 de Enero al 31 de Diciembre de 2014 Ajustado
 En Dolares

 Institucional

CUENTA

G A S T O S	CORRIENTE	ANTERIOR
INTERESES Y COMISIONES DE LA DEUDA INTERNA	801,203.73	712,113.94
GASTOS CORRIENTES DIVERSOS	15,574.89	7,835.80
GASTOS EN TRANSFERENCIAS OTORGADAS	187,997.65	303,293.02
TRANSFERENCIAS CORRIENTES AL SECTOR PUBLICO	32,610.28	30,092.65
TRANSFERENCIA ENTRE DEPENDENCIAS	155,387.37	273,200.37
COSTOS DE VENTAS Y CARGOS CALCULADOS	79,362.71	102,695.71
COSTO DE VENTA DE BIENES DE USO		13,356.00
AMORTIZACION DE INVERSIONES INTANGIBLES		2,700.00
DEPRECIACION DE BIENES DE USO	79,362.71	86,639.71
GASTOS DE ACTUALIZACIONES Y AJUSTES	34,974.83	198,962.60
GASTOS POR PERDIDAS O DAÑOS DE BIENES DE USO		1,204.61
AJUSTES DE EJERCICIOS ANTERIORES	34,974.83	197,757.99
T O T A L D E E G R E S O S	6,186,223.55	7,607,779.33
T O T A L E S	6,186,223.55	7,607,779.33

DEPARTAMENTO DE CABAÑAS
 ALCALDIA MUNICIPAL DE ILOBASCO
 ALCALDIA MUNICIPAL DE ILOBASCO
 ESTADO DE RENDIMIENTO ECONOMICO
 Del 1 de Enero al 31 de Diciembre de 2014 Ajustado
 En Dolares

Pág. : 4

Institucional

CUENTA

I N G R E S O S	CORRIENTE	ANTERIOR
INGRESOS DE GESTION	4,564,309.53	5,212,073.92
INGRESOS TRIBUTARIOS	298,532.41	443,063.94
IMPUESTOS MUNICIPALES	298,532.41	443,063.94
INGRESOS FINANCIEROS Y OTROS	13,479.50	32,279.69
ARRENDAMIENTO DE BIENES	13,479.50	32,279.69
INGRESOS POR TRANSFERENCIAS CORRIENTES RECIBIDAS	546,151.34	985,734.10
MULTAS E INTERESES POR MORA	5,689.58	5,351.02
TRANSFERENCIAS CORRIENTES DEL SECTOR PÚBLICO	764,187.20	697,612.21
TRANSFERENCIAS CORRIENTES DEL SECTOR EXTERNO	558.86	11,795.00
TRANSFERENCIAS ENTRE DEPENDENCIAS	(224,284.30)	270,975.87
INGRESOS POR TRANSFERENCIAS DE CAPITAL RECIBIDAS	2,430,670.83	2,309,708.80
TRANSFERENCIAS DE CAPITAL DEL SECTOR PÚBLICO	2,430,670.83	2,309,708.80
INGRESOS POR VENTAS DE BIENES Y SERVICIOS	1,175,167.42	1,379,400.52
TASAS DE SERVICIOS PÚBLICOS	1,148,912.17	1,293,355.90
DERECHOS	20,582.75	19,999.62
VENTA DE SERVICIOS PÚBLICOS	5,672.50	6,045.00
VENTA DE BIENES INMUEBLES		60,000.00
INGRESOS POR ACTUALIZACIONES Y AJUSTES	100,308.03	61,886.87



R05CAT.LST emitido el : 09/11/2016 a las : 14:00:09

DEPARTAMENTO DE CABAÑAS
 ALCALDIA MUNICIPAL DE ILOBASCO
 ALCALDIA MUNICIPAL DE ILOBASCO
 ESTADO DE RENDIMIENTO ECONOMICO
 Del 1 de Enero al 31 de Diciembre de 2014 Ajustado
 En Dolares

Institucional

CUENTA		
INGRESOS	CORRIENTE	ANTERIOR
INGRESOS DIVERSOS	59,864.76	33,110.07
AJUSTES DE EJERCICIOS ANTERIORES	40,443.27	28,776.80
TOTAL DE INGRESOS	4,564,309.53	5,212,073.92
RESULTADO DEL EJERCICIO (DEFICIT)	1,621,914.02	
TOTALES	6,186,223.55	7,607,779.33



DEPARTAMENTO DE CABAÑAS
 ALCALDIA MUNICIPAL DE ILOBASCO
 ALCALDIA MUNICIPAL DE ILOBASCO
 ESTADO DE RENDIMIENTO ECONOMICO
 Del 1 de Enero al 31 de Diciembre de 2015 Ajustado
 En Dolares

Pág. : 1

Institucional

CUENTA

G A S T O S	CORRIENTE	ANTERIOR
GASTOS DE GESTION	5,897,017.11	6,186,223.55
GASTOS DE INVERSIONES PUBLICAS	1,742,463.69	2,811,021.95
PROYECTOS DE CONSTRUCC. DE INFRAESTRUC. VIAL	327,751.37	1,224,567.61
PROYECTOS DE CONSTRUCC. DE LUGARES DE RECREAC.	3,271.80	38,209.74
PROYECTOS DE CONSTRUCCION OBRAS HIDRAULICAS		15,000.00
PROYECTOS DE INSTALACIONES ELECTRICAS Y	130,647.48	292,618.88
PROYECTOS PRIVATIVOS Y USOS PUBLICOS DIVERSOS	1,120,994.82	1,208,701.54
PROYECTOS Y PROGRAMAS EDUCACIONALES	2,082.00	12,273.30
PROYECTOS Y PROGRAMAS DE SALUD PUBLICA	157,716.22	19,650.88
GASTOS EN PERSONAL	1,566,431.82	1,402,454.59
REMUNERACIONES PERSONAL PERMANENTE	1,322,972.18	1,186,779.56
REMUNERACIONES PERSONAL EVENTUAL	68,230.55	70,806.84
REMUNERACIONES POR SERVICIOS EXTRAORDINARIOS	8,969.15	2,999.21
CONTRIB. PATRON. A INST. DE SEG. SOC. PUBLICA	86,098.00	70,626.73
CONTRIB. PATRON. A INST. DE SEG. SOC. PRIVADA	62,086.77	52,032.43
GASTOS DE REPRESENTACION	14,400.00	14,400.00
INDEMNIZACIONES	3,675.17	4,809.82
GASTOS EN BIENES DE CONSUMO Y SERVICIOS	787,906.66	847,635.37

DEPARTAMENTO DE CABAÑAS
 ALCALDIA MUNICIPAL DE ILOBASCO
 ALCALDIA MUNICIPAL DE ILOBASCO
 ESTADO DE RENDIMIENTO ECONOMICO
 Del 1 de Enero al 31 de Diciembre de 2015 Ajustado
 En Dolares

Pág. : 2

Institucional

CUENTA		
G A S T O S	CORRIENTE	ANTERIOR
PRODUCTOS ALIMENTICIOS AGROPECUARIOS Y	65,700.78	75,449.15
PRODUCTOS TEXTILES Y VESTUARIOS	8,453.42	7,653.22
PRODUCTOS DE PAPEL, CARTÓN E IMPRESOS	49,243.33	49,812.70
PRODUCTOS DE CUERO Y CAUCHO	1,285.20	4,183.37
PRODUCTOS QUÍMICOS COMBUSTIBLES Y LUBRICANTES	40,368.65	36,860.09
MINERALES Y PRODUCTOS DERIVADOS	3,395.82	8,690.84
MATERIALES DE USO O CONSUMO	1,427.87	858.09
BIENES DE USO Y CONSUMO DIVERSO	131,761.38	150,865.25
SERVICIOS BÁSICOS	334,952.37	380,842.89
MANTENIMIENTO Y REPARACIÓN	11,865.44	10,665.18
SERVICIOS COMERCIALES	10,290.32	24,073.05
OTROS SERVICIOS Y ARRENDAMIENTOS DIVERSOS	38,265.28	52,001.93
ARRENDAMIENTOS Y DERECHOS	18,783.50	14,058.85
SERVICIOS TÉCNICOS Y PROFESIONALES	71,553.30	30,690.76
TRATAMIENTO DE DESECHOS	560.00	930.00
GASTOS EN BIENES CAPITALIZABLES	2,585.34	2,041.10
EQUIPO Y MOBILIARIO DIVERSO	2,585.34	2,041.10
GASTOS FINANCIEROS Y OTROS	1,101,421.18	820,735.35
PRIMAS Y GASTOS POR SEGUROS Y COMISIONES	6,149.95	3,956.73
IMPUESTOS, DERECHOS Y TASAS	4,926.28	

DEPARTAMENTO DE CABAÑAS
 ALCALDIA MUNICIPAL DE ILOBASCO
 ALCALDIA MUNICIPAL DE ILOBASCO
 ESTADO DE RENDIMIENTO ECONOMICO
 Del 1 de Enero al 31 de Diciembre de 2015 Ajustado
 En Dolares

 Institucional

CUENTA

G A S T O S	CORRIENTE	ANTERIOR
INTERESES Y COMISIONES DE LA DEUDA INTERNA	1,070,371.47	801,203.73
GASTOS CORRIENTES DIVERSOS	19,973.48	15,574.89
GASTOS EN TRANSFERENCIAS OTORGADAS	604,712.28	187,997.65
TRANSFERENCIAS CORRIENTES AL SECTOR PUBLICO	33,964.29	32,610.28
TRANSFERENCIA ENTRE DEPENDENCIAS	570,747.99	155,387.37
COSTOS DE VENTAS Y CARGOS CALCULADOS	81,402.00	79,362.71
DEPRECIACION DE BIENES DE USO	81,402.00	79,362.71
GASTOS DE ACTUALIZACIONES Y AJUSTES	10,094.14	34,974.83
AJUSTES DE EJERCICIOS ANTERIORES	10,094.14	34,974.83
T O T A L D E E G R E S O S	5,897,017.11	6,186,223.55
T O T A L E S	5,897,017.11	6,186,223.55

DEPARTAMENTO DE CABAÑAS
ALCALDIA MUNICIPAL DE ILOBASCO
ALCALDIA MUNICIPAL DE ILOBASCO
ESTADO DE RENDIMIENTO ECONOMICO
Del 1 de Enero al 31 de Diciembre de 2015 Ajustado
En Dolares

Pág. : 4

Institucional

CUENTA

I N G R E S O S

INGRESOS DE GESTION

CORRIENTE

ANTERIOR

5,415,519.46

4,564,309.53

INGRESOS TRIBUTARIOS

336,223.01

298,532.41

IMPUESTOS MUNICIPALES

336,223.01

298,532.41

INGRESOS FINANCIEROS Y OTROS

13,750.02

13,479.50

ARRENDAMIENTO DE BIENES

13,750.02

13,479.50

INGRESOS POR TRANSFERENCIAS CORRIENTES RECIBIDAS

1,363,031.88

546,151.34

MULTAS E INTERESES POR MORA

5,588.98

5,689.58

TRANSFERENCIAS CORRIENTES DEL SECTOR PÚBLICO

791,672.75

764,187.20

TRANSFERENCIAS CORRIENTES DEL SECTOR EXTERNO

558.86

TRANSFERENCIAS ENTRE DEPENDENCIAS

565,770.15 (

224,284.30)

INGRESOS POR TRANSFERENCIAS DE CAPITAL RECIBIDAS

2,490,574.81

2,430,670.83

TRANSFERENCIAS DE CAPITAL DEL SECTOR PÚBLICO

2,490,574.81

2,430,670.83

INGRESOS POR VENTAS DE BIENES Y SERVICIOS

1,197,581.74

1,175,167.42

TASAS DE SERVICIOS PÚBLICOS

1,169,590.79

1,148,912.17

DERECHOS

22,417.34

20,582.75

VENTA DE SERVICIOS PÚBLICOS

5,573.61

5,672.50

INGRESOS POR ACTUALIZACIONES Y AJUSTES

14,358.00

100,308.03

ROSCAT.LST emitido el : 09/11/2016 a las : 14:00:18

DEPARTAMENTO DE CABAÑAS
 ALCALDIA MUNICIPAL DE ILOBASCO
 ALCALDIA MUNICIPAL DE ILOBASCO
 ESTADO DE RENDIMIENTO ECONOMICO
 Del 1 de Enero al 31 de Diciembre de 2015 Ajustado
 En Dolares

Institucional

CUENTA	CORRIENTE	ANTERIOR
I N G R E S O S		
INGRESOS DIVERSOS	12,797.54	59,864.76
AJUSTES DE EJERCICIOS ANTERIORES	1,560.46	40,443.27
T O T A L D E I N G R E S O S	5,415,519.46	4,564,309.53
RESULTADO DEL EJERCICIO (DEFICIT)	481,497.65	
T O T A L E S	5,897,017.11	6,186,223.55

Handwritten signature in blue ink over a circular official seal. The seal contains the text: 'ALCALDIA MUNICIPAL DE ILOBASCO', 'Departamento de Cabañas', 'REPUBLICA DE EL SALVADOR EN LA AMERICA CENTRAL', 'COMISION ADMINISTRATIVA', and 'EL SALVADOR, C.A.'.

Handwritten signature in blue ink over a circular official seal. The seal contains the text: 'ALCALDIA MUNICIPAL DE ILOBASCO', 'Departamento de Cabañas', 'REPUBLICA DE EL SALVADOR EN LA AMERICA CENTRAL', 'COMISION ADMINISTRATIVA', and 'EL SALVADOR, C.A.'.