

DEPARTAMENTO DE CABAÑAS
 ALCALDIA MUNICIPAL DE ILOBASCO
 INFORME DE EJECUCION PRESUPUESTARIA DE INGRESOS
 Del 1 de Enero al 31 de Diciembre de 2015 Definitivo

Pág.: 1

Institucional

En Dolares

CODIGO CONCEPTO	PRESUPUESTO	DEVENGADO	SALDO PRESUPUESTARIO
11 IMPUESTOS	389,699.29	336,223.01	53,476.28
118 IMPUESTOS MUNICIPALES	389,699.29	336,223.01	53,476.28
11801 DE COMERCIO	348,504.72	298,674.32	49,830.40
11802 DE INDUSTRIA	4,184.66	626.40	3,558.26
11803 FINANCIEROS	1,579.11	71.99	1,507.12
11804 DE SERVICIOS	13,985.74	17,630.47	(3,644.73)
11805 AGROPECUARIOS	3,710.03	1,854.23	1,855.80
11806 BARES Y RESTAURANTES	912.74	510.93	401.81
11807 CEMENTERIOS PARTICULARES	0.34		0.34
11808 CENTROS DE ENSEÑANZA	16.16		16.16
11809 ESTUDIOS FOTOGRAFICOS	39.67	38.78	0.89
11810 HOTELES, MOTELES Y SIMILARES	936.43	505.04	431.39
11813 MEDICOS HOSPITALARIOS	852.32	943.37	(91.05)
11814 SERVICIOS PROFESIONALES	974.28	591.92	382.36
11816 TRANSPORTE	1,414.18	232.45	1,181.73
11817 VALLAS PUBLICITARIAS	6,653.50	9,305.50	(2,652.00)
11818 VIALIDAD	5,875.41	5,237.61	637.80
11899 IMPUESTOS MUNICIPALES DIVERSOS	60.00		60.00
12 TASAS Y DERECHOS	1,238,549.03	1,192,008.13	46,540.90
121 TASAS	1,215,551.04	1,169,590.79	45,960.25
12105 POR SERVICIOS DE CERTIFICACION O VISADO DE	94,183.29	84,618.00	9,565.29
12106 POR EXPEDICION DE DOCUMENTOS DE IDENTIFICACION	1,706.32	1,022.00	684.32
12107 POR ACCESO A LUGARES PUBLICOS	1,127.80	60.00	1,067.80
12108 ALUMBRADO PUBLICO	160,461.21	115,897.19	44,564.02
12109 ASEO PUBLICO	213,548.75	167,407.83	46,140.92
12110 CASSETAS TELEFONICAS	507.77		507.77
12111 CEMENTERIOS MUNICIPALES	14,499.04	17,220.00	(2,720.96)
12114 FIESTAS	68,886.12	75,661.74	(6,775.62)
12115 MERCADOS	132,292.85	114,726.73	17,566.12
12117 PAVIMENTACION	62,345.12	47,754.39	14,590.73
12118 POSTES, TORRES Y ANTENAS	334,044.00	429,243.75	(95,199.75)
12119 RASTRO Y TIANGUE	36,335.91	28,801.75	7,534.16
12123 BAÑOS Y LAVADEROS PUBLICOS	82,226.18	74,274.30	7,951.88
12199 TASAS DIVERSAS	13,386.68	12,903.11	483.57
122 DERECHOS	22,997.99	22,417.34	580.65
12210 PERMISOS Y LICENCIAS MUNICIPALES	14,919.61	17,045.01	(2,125.40)
12211 COTEJO DE FIERROS	1,343.91	1,038.47	305.44
12299 DERECHOS DIVERSOS	6,734.47	4,333.86	2,400.61

DEPARTAMENTO DE CABAÑAS
 ALCALDIA MUNICIPAL DE ILOBASCO
 INFORME DE EJECUCION PRESUPUESTARIA DE INGRESOS
 Del 1 de Enero al 31 de Diciembre de 2015 Definitivo

Pág.: 2

Institucional

En Dolares

CODIGO CONCEPTO	PRESUPUESTO	DEVENGADO	SALDO PRESUPUESTARIO
14	12,210.45	5,573.61	6,636.84
142	12,210.45	5,573.61	6,636.84
14299	12,210.45	5,573.61	6,636.84
15	138,980.30	32,136.54	106,843.76
153	7,490.07	5,588.98	1,901.09
15301	4,309.56	2,864.15	1,445.41
15302	2,213.06	1,725.40	487.66
15312	967.45	999.43	(31.98)
154	19,659.26	13,750.02	5,909.24
15402	6,598.06	4,604.52	1,993.54
15499	13,061.20	9,145.50	3,915.70
157	111,830.97	12,797.54	99,033.43
15703	2,627.42	414.65	2,212.77
15799	109,203.55	12,382.89	96,820.66
16	791,741.28	791,672.75	68.53
162	791,741.28	791,672.75	68.53
16201	791,741.28	791,672.75	68.53
22	2,938,967.30	2,490,574.81	448,392.49
222	2,938,967.30	2,490,574.81	448,392.49
22201	2,938,967.30	2,490,574.81	448,392.49
31	10,282,000.00	10,282,000.00	
313	10,282,000.00	10,282,000.00	
31308	10,282,000.00	10,282,000.00	
32	529,365.13		529,365.13
321	418,522.22		418,522.22
32102	418,522.22		418,522.22
322	110,842.91		110,842.91
32201	110,842.91		110,842.91

DEPARTAMENTO DE CABAÑAS
 ALCALDIA MUNICIPAL DE ILOBASCO
 INFORME DE EJECUCION PRESUPUESTARIA DE INGRESOS
 Del 1 de Enero al 31 de Diciembre de 2015 Definitivo

Institucional

En Dolares

CODIGO CONCEPTO	PRESUPUESTO	DEVENGADO	SALDO PRESUPUESTARIO
Totales Rubro de Agrupacion	16,321,512.78	15,130,188.85	1,191,323.93
Totales Cuenta Presupuestaria...	16,321,512.78	15,130,188.85	1,191,323.93


 FIRMA Y SELLO
 JEFE DE UNIDAD FINANCIERA
 


 FIRMA Y SELLO
 CONTADOR
 

DEPARTAMENTO DE CABAÑAS
ALCALDIA MUNICIPAL DE ILOBASCO
INFORME DE EJECUCION PRESUPUESTARIA DE INGRESOS
Del 1 de Enero al 31 de Diciembre de 2011 Definitivo

Pág.: 1

Institucional

En Dolares

CODIGO CONCEPTO	PRESUPUESTO	DEVENGADO	SALDO PRESUPUESTARIO
11 IMPUESTOS	218,895.56	315,776.37	(96,880.81)
118 IMPUESTOS MUNICIPALES	218,895.56	315,776.37	(96,880.81)
11801 DE COMERCIO	186,894.10	262,662.21	(75,768.11)
11802 DE INDUSTRIA	1,861.35	1,678.00	183.35
11803 FINANCIEROS	1,795.48	3,218.06	(1,422.58)
11804 DE SERVICIOS	15,552.12	38,030.48	(22,478.36)
11805 AGROPECUARIOS	636.86	183.30	453.56
11806 BARES Y RESTAURANTES	793.35	453.27	340.08
11807 CEMENTERIOS PARTICULARES		1.71	(1.71)
11808 CENTROS DE ENSEÑANZA	4.57	35.43	(30.86)
11809 ESTUDIOS FOTOGRAFICOS	10.95	18.24	(7.29)
11810 HOTELES, MOTELES Y SIMILARES	443.05	738.77	(295.72)
11812 MAQUINAS TRAGANIQUEL	1,139.09		1,139.09
11813 MEDICOS HOSPITALARIOS	583.52	478.16	105.36
11814 SERVICIOS PROFESIONALES	551.40	877.01	(325.61)
11816 TRANSPORTE	3,139.85	767.09	2,372.76
11817 VALLAS PUBLICITARIAS	819.66	2,055.72	(1,236.06)
11818 VIALIDAD	4,469.29	4,278.92	190.37
11899 IMPUESTOS MUNICIPALES DIVERSOS	200.92	300.00	(99.08)
12 TASAS Y DERECHOS	570,886.01	665,607.49	(94,721.48)
121 TASAS	547,175.34	647,014.14	(99,838.80)
12105 POR SERVICIOS DE CERTIFICACION O VISADO DE	75,286.75	73,404.55	1,882.20
12106 POR EXPEDICION DE DOCUMENTOS DE IDENTIFICACION	972.87	1,870.77	(897.90)
12107 POR ACCESO A LUGARES PUBLICOS	740.59	1,718.32	(977.73)
12108 ALUMBRADO PUBLICO	87,566.90	95,297.17	(7,730.27)
12109 ASEO PUBLICO	95,883.71	128,152.94	(32,269.23)
12110 CASSETAS TELEFONICAS	462.97	94.20	368.77
12111 CEMENTERIOS MUNICIPALES	11,695.16	12,390.00	(694.84)
12114 FIESTAS	38,589.01	43,529.79	(4,940.78)
12115 MERCADOS	103,001.77	105,868.10	(2,866.33)
12117 PAVIMENTACION	19,454.36	33,140.14	(13,685.78)
12118 POSTES, TORRES Y ANTENAS	22,418.88	45,024.99	(22,606.11)
12119 RASTRO Y TIANGUE	27,720.18	30,791.81	(3,071.63)
12123 BAÑOS Y LAVADEROS PUBLICOS	59,210.18	65,940.50	(6,730.32)
12199 TASAS DIVERSAS	4,172.01	9,790.86	(5,618.85)
122 DERECHOS	23,710.67	18,593.35	5,117.32
12210 PERMISOS Y LICENCIAS MUNICIPALES	17,260.39	10,769.75	6,490.64
12211 COTEJO DE FIERROS	802.62	1,008.58	(205.96)

DEPARTAMENTO DE CABAÑAS
 ALCALDIA MUNICIPAL DE ILOBASCO
 INFORME DE EJECUCION PRESUPUESTARIA DE INGRESOS
 Del 1 de Enero al 31 de Diciembre de 2011 Definitivo

Pág.: 2

Institucional

En Dolares

CODIGO CONCEPTO	PRESUPUESTO	DEVENGADO	SALDO PRESUPUESTARIO
12299 DERECHOS DIVERSOS	5,647.66	6,815.02	(1,167.36)
14 VENTAS DE BIENES Y SERVICIOS	20,147.05	15,046.08	5,100.97
142 INGRESOS POR PRESTACION DE SERVICIOS PUBLICOS	20,147.05	15,046.08	5,100.97
14299 SERVICIOS DIVERSOS	20,147.05	15,046.08	5,100.97
15 INGRESOS FINANCIEROS Y OTROS	312,081.87	292,495.66	19,586.21
153 MULTAS E INTERESES POR MORA	11,244.37	6,983.14	4,261.23
15301 MULTAS POR MORA DE IMPUESTOS	6,107.76	4,302.15	1,805.61
15302 INTERESES POR MORA DE IMPUESTOS	3,976.94	2,097.76	1,879.18
15311 MULTAS POR PARQUIMETROS		5.70	(5.70)
15312 MULTAS POR REGISTRO CIVIL	1,159.67	577.53	582.14
154 ARRENDAMIENTO DE BIENES	15,745.58	13,224.89	2,520.69
15402 ARRENDAMIENTOS DE BIENES INMUEBLES	7,446.75	5,979.23	1,467.52
15499 ARRENDAMIENTOS DE BIENES DIVERSOS	8,298.83	7,245.66	1,053.17
157 OTROS INGRESOS NO CLASIFICADOS	285,091.92	272,287.63	12,804.29
15703 RENTABILIDAD DE CUENTAS BANCARIAS	375.34	1,454.10	(1,078.76)
15799 INGRESOS DIVERSOS	284,716.58	270,833.53	13,883.05
16 TRANSFERENCIAS CORRIENTES	619,730.04	619,729.98	0.06
162 TRANSFERENCIAS CORRIENTES DEL SECTOR PUBLICO	619,730.04	619,729.98	0.06
16201 TRANSFERENCIAS CORRIENTES DEL SECTOR PUBLICO	619,730.04	619,729.98	0.06
21 VENTA DE ACTIVOS FIJOS		106.97	(106.97)
212 VENTA DE BIENES INMUEBLES		106.97	(106.97)
21299 VENTA DE OTROS BIENES INMUEBLES		106.97	(106.97)
22 TRANSFERENCIAS DE CAPITAL	3,039,112.08	2,143,881.98	895,230.10
222 TRANSFERENCIAS DE CAPITAL DEL SECTOR PUBLICO	3,039,112.08	2,143,881.98	895,230.10
22201 TRANSFERENCIAS DE CAPITAL DEL SECTOR PUBLICO	3,039,112.08	2,143,881.98	895,230.10
31 ENDEUDAMIENTO PUBLICO	4,091,195.23	4,091,195.23	
313 CONTRATACION DE EMPRESTITOS INTERNOS	4,091,195.23	4,091,195.23	
31304 DE EMPRESAS PUBLICAS FINANCIERAS		2,382,422.23	(2,382,422.23)
31308 DE EMPRESAS PRIVADAS FINANCIERAS	4,091,195.23	1,708,773.00	2,382,422.23
32 SALDOS	436,828.32		436,828.32
321 BANCOS	116,876.48		116,876.48
32102 SALDO INICIAL EN BANCOS	116,876.48		116,876.48


DEPARTAMENTO DE CABAÑAS
 ALCALDIA MUNICIPAL DE ILOBASCO
 INFORME DE EJECUCION PRESUPUESTARIA DE INGRESOS
 Del 1 de Enero al 31 de Diciembre de 2011 Definitivo

Institucional

En Dolares

CODIGO CONCEPTO	PRESUPUESTO	DEVENGADO	SALDO PRESUPUESTARIO
322 CUENTAS POR COBRAR DE AÑOS ANTERIORES	319,951.84		319,951.84
32201 CUENTAS POR COBRAR DE AÑOS ANTERIORES	319,951.84		319,951.84
<hr/>			
Totales Rubro de Agrupacion	9,308,876.16	8,143,839.76	1,165,036.40
<hr/>			
Totales Cuenta Presupuestaria...	9,308,876.16	8,143,839.76	1,165,036.40


 FIRMA Y SELLO
 JEFE DE UNIDAD FINANCIERA
 


 FIRMA Y SELLO
 CONTADOR
 

DEPARTAMENTO DE CABAÑAS
ALCALDIA MUNICIPAL DE ILOBASCO
INFORME DE EJECUCION PRESUPUESTARIA DE INGRESOS
Del 1 de Enero al 31 de Diciembre de 2012 Definitivo

Pág.: 1

Institucional

En Dolares

CODIGO CONCEPTO	PRESUPUESTO	DEVENGADO	SALDO PRESUPUESTARIO
11 IMPUESTOS	263,516.34	345,744.31	(82,227.97)
118 IMPUESTOS MUNICIPALES	263,516.34	345,744.31	(82,227.97)
11801 DE COMERCIO	235,277.14	313,717.66	(78,440.52)
11802 DE INDUSTRIA	1,943.64	13,537.41	(11,593.77)
11803 FINANCIEROS	3,069.79	121.71	2,948.08
11804 DE SERVICIOS	12,151.68	3,655.64	8,496.04
11805 AGROPECUARIOS	419.96	1,287.52	(867.56)
11806 BARES Y RESTAURANTES	611.99	1,081.79	(469.80)
11808 CENTROS DE ENSEÑANZA	16.11		16.11
11809 ESTUDIOS FOTOGRAFICOS	13.80	67.83	(54.03)
11810 HOTELES, MOTELES Y SIMILARES	563.32	617.14	(53.82)
11813 MEDICOS HOSPITALARIOS	266.80	832.83	(566.03)
11814 SERVICIOS PROFESIONALES	695.67	1,060.93	(365.26)
11816 TRANSPORTE	2,278.00	1,068.69	1,209.31
11817 VALLAS PUBLICITARIAS	1,226.92	4,538.00	(3,311.08)
11818 VIALIDAD	4,831.52	4,157.16	674.36
11899 IMPUESTOS MUNICIPALES DIVERSOS	150.00		150.00
12 TASAS Y DERECHOS	676,495.12	1,094,861.39	(418,366.27)
121 TASAS	652,736.52	1,074,191.27	(421,454.75)
12105 POR SERVICIOS DE CERTIFICACION O VISADO DE	76,356.99	71,924.00	4,432.99
12106 POR EXPEDICION DE DOCUMENTOS DE IDENTIFICACION	1,484.21	1,294.00	190.21
12107 POR ACCESO A LUGARES PUBLICOS	497.50	422.00	75.50
12108 ALUMBRADO PUBLICO	115,546.34	153,862.92	(38,316.58)
12109 ASEO PUBLICO	122,371.19	226,951.46	(104,580.27)
12110 CASETAS TELEFONICAS	283.73	554.98	(271.25)
12111 CEMENTERIOS MUNICIPALES	13,050.73	11,707.54	1,343.19
12114 FIESTAS	41,675.40	50,598.72	(8,923.32)
12115 MERCADOS	112,945.42	124,146.23	(11,200.81)
12117 PAVIMENTACION	29,664.80	52,080.82	(22,416.02)
12118 POSTES, TORRES Y ANTENAS	36,805.03	268,184.91	(231,379.88)
12119 RASTRO Y TIANGUE	30,544.04	30,737.08	(193.04)
12122 TERMINAL DE BUSES		168.45	(168.45)
12123 BAÑOS Y LAVADEROS PUBLICOS	65,300.12	68,964.34	(3,664.22)
12199 TASAS DIVERSAS	6,211.02	12,593.82	(6,382.80)
122 DERECHOS	23,758.60	20,670.12	3,088.48
12210 PERMISOS Y LICENCIAS MUNICIPALES	16,132.41	13,983.78	2,148.63
12211 COTEJO DE FIERROS	919.57	1,246.84	(327.27)
12299 DERECHOS DIVERSOS	6,706.62	5,439.50	1,267.12

DEPARTAMENTO DE CABAÑAS
 ALCALDIA MUNICIPAL DE ILOBASCO
 INFORME DE EJECUCION PRESUPUESTARIA DE INGRESOS
 Del 1 de Enero al 31 de Diciembre de 2012 Definitivo

Institucional

En Dolares

CODIGO CONCEPTO	PRESUPUESTO	DEVENGADO	SALDO PRESUPUESTARIO
14 VENTAS DE BIENES Y SERVICIOS	18,076.21	5,562.53	12,513.68
142 INGRESOS POR PRESTACION DE SERVICIOS PUBLICOS	18,076.21	5,562.53	12,513.68
14299 SERVICIOS DIVERSOS	18,076.21	5,562.53	12,513.68
15 INGRESOS FINANCIEROS Y OTROS	212,678.91	49,986.35	162,692.56
153 MULTAS E INTERESES POR MORA	9,617.28	7,175.08	2,442.20
15301 MULTAS POR MORA DE IMPUESTOS	5,407.21	4,660.79	746.42
15302 INTERESES POR MORA DE IMPUESTOS	3,249.64	1,624.70	1,624.94
15311 MULTAS POR PARQUIMETROS		75.61	(75.61)
15312 MULTAS POR REGISTRO CIVIL	960.43	791.11	169.32
15399 MULTAS E INTERESES DIVERSOS		22.87	(22.87)
154 ARRENDAMIENTO DE BIENES	15,920.44	13,264.50	2,655.94
15402 ARRENDAMIENTOS DE BIENES INMUEBLES	7,417.73	4,999.84	2,417.89
15499 ARRENDAMIENTOS DE BIENES DIVERSOS	8,502.71	8,264.66	238.05
155 GARANTIAS Y FIANZAS		39.97	(39.97)
15501 GARANTIAS DE CONTRATOS DE OBRAS		39.97	(39.97)
157 OTROS INGRESOS NO CLASIFICADOS	187,141.19	29,506.80	157,634.39
15703 RENTABILIDAD DE CUENTAS BANCARIAS	754.76	1,887.07	(1,132.31)
15799 INGRESOS DIVERSOS	186,386.43	27,619.73	158,766.70
16 TRANSFERENCIAS CORRIENTES	680,915.64	680,835.36	80.28
162 TRANSFERENCIAS CORRIENTES DEL SECTOR PUBLICO	680,915.64	680,835.36	80.28
16201 TRANSFERENCIAS CORRIENTES DEL SECTOR PUBLICO	680,915.64	680,835.36	80.28
22 TRANSFERENCIAS DE CAPITAL	2,972,329.10	2,102,117.25	870,211.85
222 TRANSFERENCIAS DE CAPITAL DEL SECTOR PUBLICO	2,972,329.10	2,102,117.25	870,211.85
22201 TRANSFERENCIAS DE CAPITAL DEL SECTOR PUBLICO	2,972,329.10	2,102,117.25	870,211.85
31 ENDEUDAMIENTO PUBLICO	1,280,000.00	1,280,000.00	
313 CONTRATACION DE EMPRESTITOS INTERNOS	1,280,000.00	1,280,000.00	
31308 DE EMPRESAS PRIVADAS FINANCIERAS	1,280,000.00	1,280,000.00	
32 SALDOS	927,839.04		927,839.04
321 BANCOS	654,331.38		654,331.38
32102 SALDO INICIAL EN BANCOS	654,331.38		654,331.38
322 CUENTAS POR COBRAR DE AÑOS ANTERIORES	273,507.66		273,507.66
32201 CUENTAS POR COBRAR DE AÑOS ANTERIORES	273,507.66		273,507.66

DEPARTAMENTO DE CABAÑAS
 ALCALDIA MUNICIPAL DE ILOBASCO
 INFORME DE EJECUCION PRESUPUESTARIA DE INGRESOS
 Del 1 de Enero al 31 de Diciembre de 2012 Definitivo

Institucional

En Dolares

CODIGO CONCEPTO	PRESUPUESTO	DEVENGADO	SALDO PRESUPUESTARIO
Totales Rubro de Agrupacion	7,031,850.36	5,559,107.19	1,472,743.17
Totales Cuenta Presupuestaria...	7,031,850.36	5,559,107.19	1,472,743.17


 FIRMA Y SELLO
 JEFE DE UNIDAD FINANCIERA




 FIRMA Y SELLO
 CONTADOR



DEPARTAMENTO DE CABAÑAS
ALCALDIA MUNICIPAL DE ILOBASCO
INFORME DE EJECUCION PRESUPUESTARIA DE INGRESOS
Del 1 de Enero al 31 de Diciembre de 2013 Definitivo

Pág.: 1

Institucional

En Dolares

CODIGO CONCEPTO	PRESUPUESTO	DEVENGADO	SALDO PRESUPUESTARIO
11 IMPUESTOS	302,170.54	443,063.94	(140,893.40)
118 IMPUESTOS MUNICIPALES	302,170.54	443,063.94	(140,893.40)
11801 DE COMERCIO	263,929.37	404,651.36	(140,721.99)
11802 DE INDUSTRIA	7,771.76	3,554.96	4,216.80
11803 FINANCIEROS	1,644.40	151.45	1,492.95
11804 DE SERVICIOS	15,858.28	5,939.20	9,919.08
11805 AGROPECUARIOS	559.38	14,649.18	(14,089.80)
11806 BARES Y RESTAURANTES	692.02	702.41	(10.39)
11807 CEMENTERIOS PARTICULARES	0.34		0.34
11808 CENTROS DE ENSEÑANZA	8.91	3.43	5.48
11809 ESTUDIOS FOTOGRAFICOS	24.29	72.39	(48.10)
11810 HOTELES, MOTELES Y SIMILARES	537.38	1,217.28	(679.90)
11813 MEDICOS HOSPITALARIOS	465.02	920.69	(455.67)
11814 SERVICIOS PROFESIONALES	624.19	1,044.17	(419.98)
11816 TRANSPORTE	2,457.56	709.74	1,747.82
11817 VALLAS PUBLICITARIAS	2,496.21	4,236.79	(1,740.58)
11818 VIALIDAD	5,041.43	5,210.89	(169.46)
11899 IMPUESTOS MUNICIPALES DIVERSOS	60.00		60.00
12 TASAS Y DERECHOS	960,276.80	1,313,355.52	(353,078.72)
121 TASAS	935,555.46	1,293,355.90	(357,800.44)
12105 POR SERVICIOS DE CERTIFICACION O VISADO DE	82,643.88	86,190.38	(3,546.50)
12106 POR EXPEDICION DE DOCUMENTOS DE IDENTIFICACION	1,343.26	2,214.83	(871.57)
12107 POR ACCESO A LUGARES PUBLICOS	108.60	180.00	(71.40)
12108 ALUMBRADO PUBLICO	117,367.51	162,204.13	(44,836.62)
12109 ASEDO PUBLICO	138,333.39	241,283.38	(102,949.99)
12110 CASETAS TELEFONICAS	269.72	1,099.52	(829.80)
12111 CEMENTERIOS MUNICIPALES	13,031.68	11,215.14	1,816.54
12114 FIESTAS	58,315.55	72,206.15	(13,890.60)
12115 MERCADOS	113,957.90	129,046.85	(15,088.95)
12117 PAVIMENTACION	33,565.94	58,057.71	(24,491.77)
12118 POSTES, TORRES Y ANTENAS	263,903.15	412,584.20	(148,681.05)
12119 RASTRO Y TIANGUE	32,758.20	31,949.23	808.97
12123 BAÑOS Y LAVADEROS PUBLICOS	70,846.50	75,842.60	(4,996.10)
12199 TASAS DIVERSAS	9,110.18	9,281.78	(171.60)
122 DERECHOS	24,721.34	19,999.62	4,721.72
12210 PERMISOS Y LICENCIAS MUNICIPALES	16,980.02	13,812.29	3,167.73
12211 COTEJO DE FIERROS	1,141.98	1,106.39	35.59
12299 DERECHOS DIVERSOS	6,599.34	5,080.94	1,518.40

DEPARTAMENTO DE CABAÑAS
 ALCALDIA MUNICIPAL DE ILOBASCO
 INFORME DE EJECUCION PRESUPUESTARIA DE INGRESOS
 Del 1 de Enero al 31 de Diciembre de 2013 Definitivo

Institucional

En Dolares


CODIGO CONCEPTO	PRESUPUESTO	DEVENGADO	SALDO PRESUPUESTARIO	
14	VENTAS DE BIENES Y SERVICIOS	14,426.64	6,045.00	8,381.64
142	INGRESOS POR PRESTACION DE SERVICIOS PUBLICOS	14,426.64	6,045.00	8,381.64
14299	SERVICIOS DIVERSOS	14,426.64	6,045.00	8,381.64
15	INGRESOS FINANCIEROS Y OTROS	137,408.19	70,740.78	66,667.41
153	MULTAS E INTERESES POR MORA	9,233.62	5,351.02	3,882.60
15301	MULTAS POR MORA DE IMPUESTOS	5,307.34	3,215.01	2,092.33
15302	INTERESES POR MORA DE IMPUESTOS	2,857.80	1,347.39	1,510.41
15312	MULTAS POR REGISTRO CIVIL	1,023.26	788.62	234.64
15314	OTRAS MULTAS MUNICIPALES	45.22		45.22
154	ARRENDAMIENTO DE BIENES	15,568.42	32,279.69	(16,711.27)
15402	ARRENDAMIENTOS DE BIENES INMUEBLES	6,750.89	5,369.68	1,381.21
15499	ARRENDAMIENTOS DE BIENES DIVERSOS	8,817.53	26,910.01	(18,092.48)
157	OTROS INGRESOS NO CLASIFICADOS	112,606.15	33,110.07	79,496.08
15703	RENTABILIDAD DE CUENTAS BANCARIAS	1,261.76	1,385.55	(123.79)
15799	INGRESOS DIVERSOS	111,344.39	31,724.52	79,619.87
16	TRANSFERENCIAS CORRIENTES	703,010.21	709,407.21	(6,397.00)
162	TRANSFERENCIAS CORRIENTES DEL SECTOR PUBLICO	693,361.21	697,612.21	(4,251.00)
16201	TRANSFERENCIAS CORRIENTES DEL SECTOR PUBLICO	693,361.21	697,612.21	(4,251.00)
164	TRANSFERENCIAS CORRIENTES DEL SECTOR EXTERNO	9,649.00	11,795.00	(2,146.00)
16405	DE ORGANISMOS SIN FINES DE LUCRO	9,649.00	11,795.00	(2,146.00)
21	VENTA DE ACTIVOS FIJOS		60,000.00	(60,000.00)
212	VENTA DE BIENES INMUEBLES		60,000.00	(60,000.00)
21201	VENTA DE TERRENOS		30,000.00	(30,000.00)
21299	VENTA DE OTROS BIENES INMUEBLES		30,000.00	(30,000.00)
22	TRANSFERENCIAS DE CAPITAL	3,080,083.73	2,309,708.80	770,374.93
222	TRANSFERENCIAS DE CAPITAL DEL SECTOR PUBLICO	3,080,083.73	2,309,708.80	770,374.93
22201	TRANSFERENCIAS DE CAPITAL DEL SECTOR PUBLICO	3,080,083.73	2,309,708.80	770,374.93
31	ENDEUDAMIENTO PUBLICO	5,058,499.40	5,058,499.40	
313	CONTRATACION DE EMPRESTITOS INTERNOS	5,058,499.40	5,058,499.40	
31308	DE EMPRESAS PRIVADAS FINANCIERAS	5,058,499.40	5,058,499.40	
32	SALDOS	2,045,653.13		2,045,653.13
321	BANCOS	1,615,966.29		1,615,966.29


DEPARTAMENTO DE CABAÑAS
 ALCALDIA MUNICIPAL DE ILOBASCO
 INFORME DE EJECUCION PRESUPUESTARIA DE INGRESOS
 Del 1 de Enero al 31 de Diciembre de 2013 Definitivo

Institucional


En Dolares

CODIGO CONCEPTO	PRESUPUESTO	DEVENGADO	SALDO PRESUPUESTARIO
32102 SALDO INICIAL EN BANCOS	1,615,966.29		1,615,966.29
322 CUENTAS POR COBRAR DE AÑOS ANTERIORES	429,686.84		429,686.84
32201 CUENTAS POR COBRAR DE AÑOS ANTERIORES	429,686.84		429,686.84
<hr/>			
Totales Rubro de Agrupacion	12,301,528.64	9,970,820.65	2,330,707.99
<hr/>			
Totales Cuenta Presupuestaria...	12,301,528.64	9,970,820.65	2,330,707.99


 FIRMA Y SELLO
 JEFE DE UNIDAD FINANCIERA




 FIRMA Y SELLO
 CONTADOR



DEPARTAMENTO DE CABAÑAS
 ALCALDIA MUNICIPAL DE ILOBASCO
 INFORME DE EJECUCION PRESUPUESTARIA DE INGRESOS
 Del 1 de Enero al 31 de Diciembre de 2014 Definitivo

Pág.: 1

Institucional

En Dolares

CODIGO CONCEPTO	PRESUPUESTO	DEVENGADO	SALDO PRESUPUESTARIO
11 IMPUESTOS	668,318.80	298,532.41	369,786.39
118 IMPUESTOS MUNICIPALES	668,318.80	298,532.41	369,786.39
11801 DE COMERCIO	599,208.36	278,989.92	320,218.44
11802 DE INDUSTRIA	7,558.26	591.37	6,966.89
11803 FINANCIEROS	3,203.70		3,203.70
11804 DE SERVICIOS	27,678.50	4,939.99	22,738.51
11805 AGROPECUARIOS	1,672.56	1,073.72	598.84
11806 BARES Y RESTAURANTES	1,753.14	441.39	1,311.75
11807 CEMENTERIOS PARTICULARES	0.68		0.68
11808 CENTROS DE ENSEÑANZA	21.26	13.12	8.14
11809 ESTUDIOS FOTOGRAFICOS	73.42	43.40	30.02
11810 HOTELES, MOTELES Y SIMILARES	1,597.76	546.14	1,051.62
11813 MEDICOS HOSPITALARIOS	1,266.02	817.69	448.33
11814 SERVICIOS PROFESIONALES	1,909.88	546.12	1,363.76
11816 TRANSPORTE	5,114.68	210.27	4,904.41
11817 VALLAS PUBLICITARIAS	6,145.30	5,425.25	720.05
11818 VIALIDAD	10,995.28	4,894.03	6,101.25
11899 IMPUESTOS MUNICIPALES DIVERSOS	120.00		120.00
12 TASAS Y DERECHOS	1,993,939.50	1,169,494.92	824,444.58
121 TASAS	1,945,581.24	1,148,912.17	796,669.07
12105 POR SERVICIOS DE CERTIFICACION O VISADO DE	188,748.10	74,768.00	113,980.10
12106 POR EXPEDICION DE DOCUMENTOS DE IDENTIFICACION	2,979.04	1,204.00	1,775.04
12107 POR ACCESO A LUGARES PUBLICOS	2,751.60	346.37	2,405.23
12108 ALUMBRADO PUBLICO	284,290.90	118,653.55	165,637.35
12109 ASEO PUBLICO	360,423.60	173,745.29	186,678.31
12110 CASETAS TELEFONICAS	637.44	130.00	507.44
12111 CEMENTERIOS MUNICIPALES	27,978.66	12,675.00	15,303.66
12114 FIESTAS	117,516.68	72,973.19	44,543.49
12115 MERCADOS	249,697.36	97,472.13	152,225.23
12117 PAVIMENTACION	90,749.34	59,591.50	31,157.84
12118 POSTES, TORRES Y ANTENAS	373,540.78	416,571.00	(43,030.22)
12119 RASTRO Y TIANGUE	70,515.40	31,982.08	38,533.32
12123 BAÑOS Y LAVADEROS PUBLICOS	155,881.72	75,112.35	80,769.37
12199 TASAS DIVERSAS	19,870.62	13,687.71	6,182.91
122 DERECHOS	48,358.26	20,582.75	27,775.51
12210 PERMISOS Y LICENCIAS MUNICIPALES	32,679.76	13,867.37	18,812.39
12211 COTEJO DE FIERROS	2,402.44	1,287.99	1,114.45
12299 DERECHOS DIVERSOS	13,276.06	5,427.39	7,848.67

DEPARTAMENTO DE CABAÑAS
ALCALDIA MUNICIPAL DE ILOBASCO
INFORME DE EJECUCION PRESUPUESTARIA DE INGRESOS
Del 1 de Enero al 31 de Diciembre de 2014 Definitivo

Pág.: 2

Institucional

En Dolares

CODIGO CONCEPTO	PRESUPUESTO	DEVENGADO	SALDO PRESUPUESTARIO
14 VENTAS DE BIENES Y SERVICIOS	26,705.78	5,672.50	21,033.28
142 INGRESOS POR PRESTACION DE SERVICIOS PUBLICOS	26,705.78	5,672.50	21,033.28
14299 SERVICIOS DIVERSOS	26,705.78	5,672.50	21,033.28
15 INGRESOS FINANCIEROS Y OTROS	251,365.96	79,033.84	172,332.12
153 MULTAS E INTERESES POR MORA	15,773.18	5,689.58	10,083.60
15301 MULTAS POR MORA DE IMPUESTOS	9,150.46	3,048.89	6,101.57
15302 INTERESES POR MORA DE IMPUESTOS	4,623.50	1,987.20	2,636.30
15312 MULTAS POR REGISTRO CIVIL	1,999.22	647.77	1,351.45
15399 MULTAS E INTERESES DIVERSOS		5.72	(5.72)
154 ARRENDAMIENTO DE BIENES	31,198.98	13,479.50	17,719.48
15402 ARRENDAMIENTOS DE BIENES INMUEBLES	13,395.18	5,554.52	7,840.66
15499 ARRENDAMIENTOS DE BIENES DIVERSOS	17,803.80	7,924.98	9,878.82
157 OTROS INGRESOS NO CLASIFICADOS	204,393.80	59,864.76	144,529.04
15703 RENTABILIDAD DE CUENTAS BANCARIAS	2,998.54	6,114.12	(3,115.58)
15799 INGRESOS DIVERSOS	201,395.26	53,750.64	147,644.62
16 TRANSFERENCIAS CORRIENTES	1,521,770.40	764,746.06	757,024.34
162 TRANSFERENCIAS CORRIENTES DEL SECTOR PUBLICO	1,521,770.40	764,187.20	757,583.20
16201 TRANSFERENCIAS CORRIENTES DEL SECTOR PUBLICO	1,521,770.40	764,187.20	757,583.20
164 TRANSFERENCIAS CORRIENTES DEL SECTOR EXTERNO		558.86	(558.86)
16405 DE ORGANISMOS SIN FINES DE LUCRO		558.86	(558.86)
22 TRANSFERENCIAS DE CAPITAL	8,566,551.22	2,508,529.30	6,058,021.92
222 TRANSFERENCIAS DE CAPITAL DEL SECTOR PUBLICO	8,565,311.22	2,508,529.30	6,056,781.92
22201 TRANSFERENCIAS DE CAPITAL DEL SECTOR PUBLICO	8,565,311.22	2,508,529.30	6,056,781.92
224 TRANSFERENCIAS DE CAPITAL DEL SECTOR EXTERNO	1,240.00		1,240.00
22405 DE ORGANISMOS SIN FINES DE LUCRO	1,240.00		1,240.00
31 ENDEUDAMIENTO PUBLICO	3,000,000.00	1,062,121.81	1,937,878.19
313 CONTRATACION DE EMPRESTITOS INTERNOS	3,000,000.00	1,062,121.81	1,937,878.19
31308 DE EMPRESAS PRIVADAS FINANCIERAS	3,000,000.00	1,062,121.81	1,937,878.19
32 SALDOS	4,341,928.18		4,341,928.18
321 BANCOS	3,211,538.90		3,211,538.90
32102 SALDO INICIAL EN BANCOS	3,211,538.90		3,211,538.90
322 CUENTAS POR COBRAR DE AÑOS ANTERIORES	1,130,389.28		1,130,389.28
32201 CUENTAS POR COBRAR DE AÑOS ANTERIORES	1,130,389.28		1,130,389.28

DEPARTAMENTO DE CABAÑAS
 ALCALDIA MUNICIPAL DE ILOBASCO
 INFORME DE EJECUCION PRESUPUESTARIA DE INGRESOS
 Del 1 de Enero al 31 de Diciembre de 2014 Definitivo


Institucional

En Dolares

CODIGO CONCEPTO	PRESUPUESTO	DEVENGADO	SALDO PRESUPUESTARIO
Totales Rubro de Agrupacion	20,370,579.84	5,888,130.84	14,482,449.00
Totales Cuenta Presupuestaria...	20,370,579.84	5,888,130.84	14,482,449.00


 FIRMA Y SELLO
 JEFE DE UNIDAD FINANCIERA




 FIRMA Y SELLO
 CONTADOR

