

DEPARTAMENTO DE CABAÑAS
 ALCALDIA MUNICIPAL DE ILOBASCO
 INFORME DE EJECUCION PRESUPUESTARIA DE EGRESOS
 Del 1 de Enero al 31 de Diciembre de 2015 Definitivo

Pág.: 1

Institucional

En Dolares

CODIGO CONCEPTO	PRESUPUESTO	DEVENGADO	SALDO PRESUPUESTARIO
51 REMUNERACIONES	2,017,290.87	1,944,835.07	72,455.80
511 REMUNERACIONES PERMANENTES	1,336,966.18	1,322,972.18	13,994.00
51101 SUELDOS	1,151,205.32	1,076,099.22	75,106.10
51103 AGUINALDOS	20,357.48	80,773.94	(60,416.46)
51105 DIETAS	165,065.57	164,329.20	736.37
51106 COMPLEMENTOS	283.56	412.31	(128.75)
51107 BENEFICIOS ADICIONALES	54.25	1,357.51	(1,303.26)
512 REMUNERACIONES EVENTUALES	496,917.83	446,633.80	50,284.03
51202 SALARIOS POR JORNAL	496,917.83	446,633.80	50,284.03
513 REMUNERACIONES EXTRAORDINARIAS	14,136.70	8,969.15	5,167.55
51301 HORAS EXTRAORDINARIAS	14,136.70	8,969.15	5,167.55
514 CONTRIBUCIONES PATRONALES A INSTITUCIONES DE	87,437.76	86,098.00	1,339.76
51401 POR REMUNERACIONES PERMANENTES	87,437.76	86,098.00	1,339.76
515 CONTRIBUCIONES PATRONALES A INSTITUCIONES DE	63,757.23	62,086.77	1,670.46
51501 POR REMUNERACIONES PERMANENTES	63,757.23	62,086.77	1,670.46
516 GASTOS DE REPRESENTACION	14,400.00	14,400.00	
51601 POR PRESTACION DE SERVICIOS EN EL PAIS	14,400.00	14,400.00	
517 INDEMNIZACIONES	3,675.17	3,675.17	
51701 AL PERSONAL DE SERVICIOS PERMANENTES	3,675.17	3,675.17	
54 ADQUISICIONES DE BIENES Y SERVICIOS	2,122,988.27	1,928,126.82	194,861.45
541 BIENES DE USO Y CONSUMO	1,094,700.99	987,968.56	106,732.43
54101 PRODUCTOS ALIMENTICIOS PARA PERSONAS	114,433.30	77,411.44	37,021.86
54103 PRODUCTOS AGROPECUARIOS Y FORESTALES	8,978.54	9.00	8,969.54
54104 PRODUCTOS TEXTILES Y VESTUARIOS	30,551.79	11,491.92	19,059.87
54105 PRODUCTOS DE PAPEL Y CARTON	13,225.66	1,551.18	11,674.48
54106 PRODUCTOS DE CUERO Y CAUCHO	8,644.54	805.20	7,839.34
54107 PRODUCTOS QUIMICOS	2,983.87	4,054.90	(1,071.03)
54108 PRODUCTOS FARMACEUTICOS Y MEDICINALES	90.45		90.45
54109 LLANTAS Y NEUMATICOS	67,474.33	22,772.09	44,702.24
54110 COMBUSTIBLES Y LUBRICANTES	183,738.07	240,262.39	(56,524.32)
54111 MINERALES NO METALICOS Y PRODUCTOS DERIVADOS	163,325.16	134,064.77	29,260.39
54112 MINERALES METALICOS Y PRODUCTOS DERIVADOS	46,517.70	44,966.57	1,551.13
54114 MATERIALES DE OFICINA	18,300.23	20,536.48	(2,236.25)
54115 MATERIALES INFORMATICOS	9,319.87	7,189.35	2,130.52
54116 LIBROS, TEXTOS, UTILES DE ENSEÑANZA Y	130.34	202.37	(72.03)
54118 HERRAMIENTAS, REPUESTOS Y ACCESORIOS	48,714.51	29,632.87	19,081.64
54119 MATERIALES ELECTRICOS	97,309.80	80,279.75	17,030.05
54121 ESPECIES MUNICIPALES	29,043.65	27,459.00	1,584.65

DEPARTAMENTO DE CABAÑAS
 ALCALDIA MUNICIPAL DE ILOBASCO
 INFORME DE EJECUCION PRESUPUESTARIA DE EGRESOS
 Del 1 de Enero al 31 de Diciembre de 2015 Definitivo

Institucional

En Dolares

CODIGO CONCEPTO	PRESUPUESTO	DEVENGADO	SALDO PRESUPUESTARIO
54199 BIENES DE USO Y CONSUMO DIVERSOS	251,919.18	285,279.28	(33,360.10)
542 SERVICIOS BASICOS	347,212.61	334,952.37	12,260.24
54201 SERVICIOS DE ENERGIA ELECTRICA	323,465.13	321,591.33	1,873.80
54202 SERVICIOS DE AGUA	1,758.37		1,758.37
54203 SERVICIOS DE TELECOMUNICACIONES	21,984.24	13,339.44	8,644.80
54204 SERVICIOS DE CORREOS	4.87	21.60	(16.73)
543 SERVICIOS GENERALES Y ARRENDAMIENTOS	404,587.47	353,405.87	51,181.60
54301 MANTENIMIENTOS Y REPARACIONES DE BIENES MUEBLES	15,394.79	11,110.94	4,283.85
54302 MANTENIMIENTOS Y REPARACIONES DE VEHICULOS	103,201.39	83,085.54	20,115.85
54303 MANTENIMIENTOS Y REPARACIONES DE BIENES	(4,274.22)	326.00	(4,600.22)
54304 TRANSPORTES, FLETES Y ALMACENAMIENTOS	80,428.51	78,096.05	2,332.46
54305 SERVICIOS DE PUBLICIDAD	2,811.11		2,811.11
54313 IMPRESIONES, PUBLICACIONES Y REPRODUCCIONES	23,806.07	13,955.98	9,850.09
54314 ATENCIONES OFICIALES	3,404.15	4,572.00	(1,167.85)
54316 ARRENDAMIENTO DE BIENES MUEBLES	12,419.66	1,219.50	11,200.16
54317 ARRENDAMIENTO DE BIENES INMUEBLES	23,108.26	40,227.17	(17,118.91)
54318 ARRENDAMIENTO POR EL USO DE BIENES INTANGIBLES		3,012.58	(3,012.58)
54399 SERVICIOS GENERALES Y ARRENDAMIENTOS DIVERSOS	144,287.75	117,800.11	26,487.64
545 CONSULTORIAS, ESTUDIOS E INVESTIGACIONES	275,508.70	251,240.02	24,268.68
54502 SERVICIOS DEL MEDIO AMBIENTE Y RECURSOS	103,904.90	108,841.99	(4,937.09)
54503 SERVICIOS JURIDICOS	73,028.22	71,623.80	1,404.42
54504 SERVICIOS DE CONTABILIDAD Y AUDITORIA		300.00	(300.00)
54505 SERVICIOS DE CAPACITACION	365.00	1,265.00	(900.00)
54599 CONSULTORIAS, ESTUDIOS E INVESTIGACIONES	98,210.58	69,209.23	29,001.35
546 TRATAMIENTO DE DESECHOS	978.50	560.00	418.50
54699 SERVICIOS DIVERSOS	978.50	560.00	418.50
55 GASTOS FINANCIEROS Y OTROS	1,139,483.08	1,101,421.18	38,061.90
553 INTERESES Y COMISIONES DE EMPRESTITOS INTERNOS	1,097,910.66	1,070,371.47	27,539.19
55302 DE INSTITUCIONES DESCENTRALIZADAS NO	57,836.51	57,836.51	
55308 DE EMPRESAS PRIVADAS FINANCIERAS	1,040,074.15	1,012,534.96	27,539.19
555 IMPUESTOS, TASAS Y DERECHOS	6,133.60	4,926.28	1,207.32
55599 IMPUESTOS, TASAS Y DERECHOS DIVERSOS	6,133.60	4,926.28	1,207.32
556 SEGUROS, COMISIONES Y GASTOS BANCARIOS	11,802.52	6,149.95	5,652.57
55602 PRIMAS Y GASTOS DE SEGUROS DE BIENES	1,429.44	303.70	1,125.74
55603 COMISIONES Y GASTOS BANCARIOS	10,373.08	5,846.25	4,526.83
557 OTROS GASTOS NO CLASIFICADOS	23,636.30	19,973.48	3,662.82
55799 GASTOS DIVESOS	23,636.30	19,973.48	3,662.82

DEPARTAMENTO DE CABAÑAS
 ALCALDIA MUNICIPAL DE ILOBASCO
 INFORME DE EJECUCION PRESUPUESTARIA DE EGRESOS
 Del 1 de Enero al 31 de Diciembre de 2015 Definitivo

Institucional

En Dolares

CODIGO CONCEPTO	PRESUPUESTO	DEVENGADO	SALDO PRESUPUESTARIO
56 TRANSFERENCIAS CORRIENTES	33,964.29	33,964.29	
562 TRANSFERENCIAS CORRIENTES AL SECTOR PUBLICO	33,964.29	33,964.29	
56201 TRANSFERENCIAS CORRIENTES AL SECTOR PUBLICO	33,964.29	33,964.29	
61 INVERSIONES EN ACTIVOS FIJOS	2,426,003.53	232,450.38	2,193,553.15
611 BIENES MUEBLES	141,427.56	64,662.19	76,765.37
61101 MOBILIARIOS	4,703.45	69.50	4,633.95
61102 MAQUINARIAS Y EQUIPOS		4,555.00	(4,555.00)
61104 EQUIPOS INFORMATICOS	56,524.98	18,904.70	37,620.28
61105 VEHICULOS DE TRANSPORTE	60,340.00	22,147.40	38,192.60
61108 HERRAMIENTAS Y REPUESTOS PRINCIPALES	7,907.80	4,534.12	3,373.68
61199 BIENES MUEBLES DIVERSOS	11,951.33	14,451.47	(2,500.14)
612 BIENES INMUEBLES	7,881.64		7,881.64
61202 EDIFICIOS E INSTALACIONES	7,881.64		7,881.64
614 INTANGIBLES	22,486.68		22,486.68
61499 DERECHOS DE INTANGIBLES DIVERSOS	22,486.68		22,486.68
616 INFRAESTRUCTURAS	2,254,207.65	167,788.19	2,086,419.46
61602 DE SALUD Y SANEAMIENTO AMBIENTAL	7,828.70	152,116.22	(144,287.52)
61606 ELECTRICAS Y COMUNICACIONES	15,671.97	15,671.97	
61699 OBRAS DE INFRAESTRUCTURA DIVERSAS	2,230,706.98		2,230,706.98
71 AMORTIZACION DE ENDEUDAMIENTO PUBLICO	8,581,782.74	8,381,782.74	200,000.00
713 AMORTIZACION DE EMPRESTITOS INTERNOS	8,581,782.74	8,381,782.74	200,000.00
71307 DE EMPRESAS PRIVADAS NO FINANCIERAS	200,000.00		200,000.00
71308 DE EMPRESAS PRIVADAS FINANCIERAS	8,381,782.74	8,381,782.74	

DEPARTAMENTO DE CABAÑAS
 ALCALDIA MUNICIPAL DE ILOBASCO
 INFORME DE EJECUCION PRESUPUESTARIA DE EGRESOS
 Del 1 de Enero al 31 de Diciembre de 2015 Definitivo

Institucional

En Dolares

CODIGO CONCEPTO	PRESUPUESTO	DEVENGADO	SALDO PRESUPUESTARIO
Totales Rubro de Agrupacion	16,321,512.78	13,622,580.48	2,698,932.30
Totales Cuenta Presupuestaria...	16,321,512.78	13,622,580.48	2,698,932.30


 FIRMA Y SELLO
 JEFE DE UNIDAD FINANCIERA




 FIRMA Y SELLO
 CONTADOR



DEPARTAMENTO DE CABAÑAS
 ALCALDIA MUNICIPAL DE TIOBASCO
 INFORME DE EJECUCION PRESUPUESTARIA DE EGRESOS
 Del 1 de Enero al 31 de Diciembre de 2011 Definitivo

Pág.: 1

Institucional

En Dolares

CODIGO CONCEPTO	PRESUPUESTO	DEVENGADO	SALDO PRESUPUESTARIO
51 REMUNERACIONES	2,074,284.64	2,047,344.86	26,939.78
511 REMUNERACIONES PERMANENTES	935,416.25	932,833.73	2,582.52
51101 SUELDOS	731,971.50	731,971.50	
51102 SALARIOS POR JORNAL	400.00	400.00	
51103 AGUINALDOS	57,842.99	56,626.60	1,216.39
51105 DIETAS	143,081.14	141,716.19	1,364.95
51106 COMPLEMENTOS	1,125.86	1,125.86	
51107 BENEFICIOS ADICIONALES	994.76	993.58	1.18
512 REMUNERACIONES EVENTUALES	985,241.42	960,986.09	24,255.33
51201 SUELDOS	244.42	244.42	
51202 SALARIOS POR JORNAL	984,939.15	960,683.82	24,255.33
51203 AGUINALDOS	57.85	57.85	
513 REMUNERACIONES EXTRAORDINARIAS	41,956.36	41,955.47	0.89
51301 HORAS EXTRAORDINARIAS	41,956.36	41,955.47	0.89
514 CONTRIBUCIONES PATRONALES A INSTITUCIONES DE	55,811.20	55,811.20	
51401 POR REMUNERACIONES PERMANENTES	55,811.20	55,811.20	
515 CONTRIBUCIONES PATRONALES A INSTITUCIONES DE	38,730.03	38,730.03	
51501 POR REMUNERACIONES PERMANENTES	38,730.03	38,730.03	
516 GASTOS DE REPRESENTACION	14,400.00	14,400.00	
51601 POR PRESTACION DE SERVICIOS EN EL PAIS	14,400.00	14,400.00	
517 INDEMNIZACIONES	2,729.38	2,628.34	101.04
51701 AL PERSONAL DE SERVICIOS PERMANENTES	2,729.38	2,628.34	101.04
54 ADQUISICIONES DE BIENES Y SERVICIOS	2,837,076.81	2,781,396.58	55,680.23
541 BIENES DE USO Y CONSUMO	1,719,741.03	1,685,557.34	34,183.69
54101 PRODUCTOS ALIMENTICIOS PARA PERSONAS	81,705.16	81,705.16	
54102 PRODUCTOS ALIMENTICIOS PARA ANIMALES	19.50	19.50	
54103 PRODUCTOS AGROPECUARIOS Y FORESTALES	1,990.00	1,990.00	
54104 PRODUCTOS TEXTILES Y VESTUARIOS	45,454.40	41,678.49	3,775.91
54105 PRODUCTOS DE PAPEL Y CARTON	28,440.81	23,644.88	4,795.93
54106 PRODUCTOS DE CUERO Y CAUCHO	8,960.66	8,755.25	205.41
54107 PRODUCTOS QUIMICOS	10,878.51	1,840.98	9,037.53
54108 PRODUCTOS FARMACEUTICOS Y MEDICINALES	3.95		3.95
54109 LLANTAS Y NEUMATICOS	46,335.90	46,335.90	
54110 COMBUSTIBLES Y LUBRICANTES	428,221.93	428,221.93	
54111 MINERALES NO METALICOS Y PRODUCTOS DERIVADOS	625,925.25	623,752.19	2,173.06
54112 MINERALES METALICOS Y PRODUCTOS DERIVADOS	105,746.78	91,554.88	14,191.90
54114 MATERIALES DE OFICINA	6,485.49	6,485.49	
54115 MATERIALES INFORMATICOS	7,629.63	7,629.63	

DEPARTAMENTO DE CABAÑAS
 ALCALDIA MUNICIPAL DE ILOBASCO
 INFORME DE EJECUCION PRESUPUESTARIA DE EGRESOS
 Del 1 de Enero al 31 de Diciembre de 2011 Definitivo

Pág.: 2

Institucional

En Dolares

CODIGO CONCEPTO	PRESUPUESTO	DEVENGADO	SALDO PRESUPUESTARIO
54116	LIBROS, TEXTOS, UTILES DE ENSEÑANZA Y	642.39	642.39
54118	HERRAMIENTAS, REPUESTOS Y ACCESORIOS	47,077.90	47,077.90
54119	MATERIALES ELECTRICOS	93,757.81	93,757.81
54121	ESPECIES MUNICIPALES	23,850.00	23,850.00
54199	BIENES DE USO Y CONSUMO DIVERSOS	156,614.96	156,614.96
542	SERVICIOS BASICOS	222,287.63	222,286.66
54201	SERVICIOS DE ENERGIA ELECTRICA	204,080.04	204,080.04
54202	SERVICIOS DE AGUA	4,265.96	4,265.96
54203	SERVICIOS DE TELECOMUNICACIONES	13,933.16	13,933.16
54204	SERVICIOS DE CORREOS	8.47	7.50
543	SERVICIOS GENERALES Y ARRENDAMIENTOS	619,804.04	612,764.49
54301	MANTENIMIENTOS Y REPARACIONES DE BIENES MUEBLES	6,398.75	6,398.75
54302	MANTENIMIENTOS Y REPARACIONES DE VEHICULOS	228,338.15	228,338.15
54303	MANTENIMIENTOS Y REPARACIONES DE BIENES	200.00	200.00
54304	TRANSPORTES, FLETES Y ALMACENAMIENTOS	90,816.18	89,579.70
54305	SERVICIOS DE PUBLICIDAD	961.12	961.12
54313	IMPRESIONES, PUBLICACIONES Y REPRODUCCIONES	20,115.84	19,231.01
54314	ATENCIONES OFICIALES	448.50	448.50
54316	ARRENDAMIENTO DE BIENES MUEBLES	82,313.30	82,313.30
54317	ARRENDAMIENTO DE BIENES INMUEBLES	4,936.31	4,831.00
54318	ARRENDAMIENTO POR EL USO DE BIENES INTANGIBLES	9,321.22	9,321.22
54399	SERVICIOS GENERALES Y ARRENDAMIENTOS DIVERSOS	175,954.67	172,102.86
544	PASAJES Y VIATICOS	549.72	549.72
54402	PASAJES AL EXTERIOR	199.44	199.44
54403	VIATICOS POR COMISION INTERNA	350.28	350.28
545	CONSULTORIAS, ESTUDIOS E INVESTIGACIONES	274,694.39	260,788.09
54502	SERVICIOS DEL MEDIO AMBIENTE Y RECURSOS	159,955.17	148,572.52
54503	SERVICIOS JURIDICOS	20,694.98	18,171.33
54599	CONSULTORIAS, ESTUDIOS E INVESTIGACIONES	94,044.24	94,044.24
55	GASTOS FINANCIEROS Y OTROS	342,265.20	314,547.00
553	INTERESES Y COMISIONES DE EMPRESTITOS INTERNOS	244,512.97	244,512.96
55304	DE EMPRESAS PUBLICAS FINANCIERAS	95,461.79	95,461.79
55308	DE EMPRESAS PRIVADAS FINANCIERAS	149,051.18	149,051.17
556	SEGUROS, COMISIONES Y GASTOS BANCARIOS	31,802.97	20,914.11
55601	PRIMAS Y GASTOS DE SEGUROS DE PERSONAS	745.80	745.80
55603	COMISIONES Y GASTOS BANCARIOS	31,057.17	20,168.31
557	OTROS GASTOS NO CLASIFICADOS	65,949.26	49,119.93
55703	MULTAS Y COSTAS JUDICIALES	182.18	182.18

DEPARTAMENTO DE CABAÑAS
 ALCALDIA MUNICIPAL DE ILOBASCO
 INFORME DE EJECUCION PRESUPUESTARIA DE EGRESOS
 Del 1 de Enero al 31 de Diciembre de 2011 Definitivo

Institucional

En Dolares

CODIGO CONCEPTO	PRESUPUESTO	DEVENGADO	SALDO PRESUPUESTARIO
55799 GASTOS DIVESOS	65,767.08	48,937.75	16,829.33
56 TRANSFERENCIAS CORRIENTES	24,294.08	24,094.08	200.00
562 TRANSFERENCIAS CORRIENTES AL SECTOR PUBLICO	24,294.08	24,094.08	200.00
56201 TRANSFERENCIAS CORRIENTES AL SECTOR PUBLICO	24,294.08	24,094.08	200.00
61 INVERSIONES EN ACTIVOS FIJOS	1,490,100.73	367,127.99	1,122,972.74
611 BIENES MUEBLES	312,871.15	312,440.37	430.78
61101 MOBILIARIOS	18,690.47	18,690.47	
61102 MAQUINARIAS Y EQUIPOS	17,003.68	17,003.68	
61104 EQUIPOS INFORMATICOS	4,805.96	4,375.18	430.78
61105 VEHICULOS DE TRANSPORTE	262,150.00	262,150.00	
61199 BIENES MUEBLES DIVERSOS	10,221.04	10,221.04	
615 ESTUDIOS DE PRE-INVERSION	22,758.18		22,758.18
61599 PROYECTOS Y PROGRAMAS DE INVERSTION DIVERSOS	22,758.18		22,758.18
616 INFRAESTRUCTURAS	1,154,471.40	54,687.62	1,099,783.78
61601 VIALES	455,163.64		455,163.64
61603 DE EDUCACION Y RECREACION	21,427.85	21,427.85	
61604 DE VIVIENDA Y OFICINA	22,611.07	22,611.07	
61606 ELECTRICAS Y COMUNICACIONES	10,648.70	10,648.70	
61699 OBRAS DE INFRAESTRUCTURA DIVERSAS	644,620.14		644,620.14
71 AMORTIZACION DE ENDEUDAMIENTO PUBLICO	2,540,854.70	2,540,854.70	
713 AMORTIZACION DE EMPRESTITOS INTERNOS	2,540,854.70	2,540,854.70	
71304 DE EMPRESAS PUBLICAS FINANCIERAS	173,940.79	173,940.79	
71308 DE EMPRESAS PRIVADAS FINANCIERAS	2,366,913.91	2,366,913.91	

DEPARTAMENTO DE CABAÑAS
 ALCALDIA MUNICIPAL DE ILOBASCO
 INFORME DE EJECUCION PRESUPUESTARIA DE EGRESOS
 Del 1 de Enero al 31 de Diciembre de 2011 Definitivo


Institucional


En Dolares

CODIGO CONCEPTO	PRESUPUESTO	DEVENGADO	SALDO PRESUPUESTARIO
Totales Rubro de Agrupacion	9,308,876.16	8,075,365.21	1,233,510.95
Totales Cuenta Presupuestaria...	9,308,876.16	8,075,365.21	1,233,510.95


 FIRMA Y SELLO
 JEFE DE UNIDAD FINANCIERA




 FIRMA Y SELLO
 CONTADOR



DEPARTAMENTO DE CABAÑAS
 ALCALDIA MUNICIPAL DE ILOBASCO
 INFORME DE EJECUCION PRESUPUESTARIA DE EGRESOS
 Del 1 de Enero al 31 de Diciembre de 2012 Definitivo

Pág.: 1

Institucional

En Dolares

CODIGO	CONCEPTO	PRESUPUESTO	DEVENGADO	SALDO PRESUPUESTARIO
51	REMUNERACIONES	1,713,109.35	1,539,159.61	173,949.74
511	REMUNERACIONES PERMANENTES	1,134,409.20	1,026,971.45	107,437.75
51101	SUELDOS	866,275.74	794,199.61	72,076.13
51102	SALARIOS POR JORNAL		351.00	(351.00)
51103	AGUINALDOS	92,369.50	62,935.57	29,433.93
51105	DIETAS	165,213.72	159,316.92	5,896.80
51106	COMPLEMENTOS	190.66	668.19	(477.53)
51107	BENEFICIOS ADICIONALES	10,359.58	9,500.16	859.42
512	REMUNERACIONES EVENTUALES	378,755.63	349,182.92	29,572.71
51202	SALARIOS POR JORNAL	378,755.63	349,182.92	29,572.71
513	REMUNERACIONES EXTRAORDINARIAS	75,530.46	44,867.15	30,663.31
51301	HORAS EXTRAORDINARIAS	75,530.46	44,867.15	30,663.31
514	CONTRIBUCIONES PATRONALES A INSTITUCIONES DE	63,933.48	60,326.94	3,606.54
51401	POR REMUNERACIONES PERMANENTES	63,933.48	60,326.94	3,606.54
515	CONTRIBUCIONES PATRONALES A INSTITUCIONES DE	46,080.58	43,411.15	2,669.43
51501	POR REMUNERACIONES PERMANENTES	46,080.58	43,411.15	2,669.43
516	GASTOS DE REPRESENTACION	14,400.00	14,400.00	
51601	POR PRESTACION DE SERVICIOS EN EL PAIS	14,400.00	14,400.00	
54	ADQUISICIONES DE BIENES Y SERVICIOS	2,830,310.25	2,377,047.55	453,262.70
541	BIENES DE USO Y CONSUMO	1,727,926.92	1,380,977.21	346,949.71
54101	PRODUCTOS ALIMENTICIOS PARA PERSONAS	59,466.19	55,362.47	4,103.72
54103	PRODUCTOS AGROPECUARIOS Y FORESTALES	4,893.14	5,480.55	(587.41)
54104	PRODUCTOS TEXTILES Y VESTUARIOS	30,669.74	23,945.35	6,724.39
54105	PRODUCTOS DE PAPEL Y CARTON	31,237.81	7,829.46	23,408.35
54106	PRODUCTOS DE CUERO Y CAUCHO	10,906.91	7,887.57	3,019.34
54107	PRODUCTOS QUIMICOS	28,229.04	1,601.00	26,628.04
54108	PRODUCTOS FARMACEUTICOS Y MEDICINALES		10.55	(10.55)
54109	LLANTAS Y NEUMATICOS	93,252.71	85,823.66	7,429.05
54110	COMBUSTIBLES Y LUBRICANTES	259,430.33	361,412.80	(101,982.47)
54111	MINERALES NO METALICOS Y PRODUCTOS DERIVADOS	252,369.22	264,117.42	(11,748.20)
54112	MINERALES METALICOS Y PRODUCTOS DERIVADOS	105,132.12	39,941.31	65,190.81
54113	MATERIALES E INSTRUMENTAL DE LABORATORIOS Y USO		823.75	(823.75)
54114	MATERIALES DE OFICINA	8,274.61	14,276.66	(6,002.05)
54115	MATERIALES INFORMATICOS	9,003.81	4,994.95	4,008.86
54116	LIBROS, TEXTOS, UTILES DE ENSEÑANZA Y	4,681.85	2.70	4,679.15
54118	HERRAMIENTAS, REPUESTOS Y ACCESORIOS	50,446.30	20,280.33	30,165.97
54119	MATERIALES ELECTRICOS	241,533.52	257,764.77	(16,231.25)
54121	ESPECIES MUNICIPALES	21,143.15	23,069.00	(1,925.85)

DEPARTAMENTO DE CABAÑAS
 ALCALDIA MUNICIPAL DE ILOBASCO
 INFORME DE EJECUCION PRESUPUESTARIA DE EGRESOS
 Del 1 de Enero al 31 de Diciembre de 2012 Definitivo

Institucional

En Dolares

CODIGO CONCEPTO	PRESUPUESTO	DEVENGADO	SALDO PRESUPUESTARIO
54199 BIENES DE USO Y CONSUMO DIVERSOS	517,256.47	206,352.91	310,903.56
542 SERVICIOS BASICOS	358,084.34	318,122.99	39,961.35
54201 SERVICIOS DE ENERGIA ELECTRICA	324,487.06	300,753.37	23,733.69
54202 SERVICIOS DE AGUA	7,619.92		7,619.92
54203 SERVICIOS DE TELECOMUNICACIONES	25,962.12	17,361.77	8,600.35
54204 SERVICIOS DE CORREOS	15.24	7.85	7.39
543 SERVICIOS GENERALES Y ARRENDAMIENTOS	536,555.81	479,744.46	56,811.35
54301 MANTENIMIENTOS Y REPARACIONES DE BIENES MUEBLES	8,171.40	13,575.78	(5,404.38)
54302 MANTENIMIENTOS Y REPARACIONES DE VEHICULOS	197,510.53	149,916.79	47,593.74
54303 MANTENIMIENTOS Y REPARACIONES DE BIENES		140.02	(140.02)
54304 TRANSPORTES, FLETES Y ALMACENAMIENTOS	75,372.69	106,205.18	(30,832.49)
54305 SERVICIOS DE PUBLICIDAD	428.79		428.79
54306 SERVICIOS DE VIGILANCIA	520.00		520.00
54313 IMPRESIONES, PUBLICACIONES Y REPRODUCCIONES	27,763.10	18,782.95	8,980.15
54314 ATENCIONES OFICIALES	201.83		201.83
54316 ARRENDAMIENTO DE BIENES MUEBLES	21,267.89	9,672.25	11,595.64
54317 ARRENDAMIENTO DE BIENES INMUEBLES	6,205.48	3,678.00	2,527.48
54318 ARRENDAMIENTO POR EL USO DE BIENES INTANGIBLES		125.22	(125.22)
54399 SERVICIOS GENERALES Y ARRENDAMIENTOS DIVERSOS	199,114.10	177,648.27	21,465.83
544 PASAJES Y VIATICOS	1,599.44	500.00	1,099.44
54402 PASAJES AL EXTERIOR	199.44		199.44
54403 VIATICOS POR COMISION INTERNA	900.00		900.00
54404 VIATICOS POR COMISION EXTERNA	500.00	500.00	
545 CONSULTORIAS, ESTUDIOS E INVESTIGACIONES	206,038.74	197,702.89	8,335.85
54502 SERVICIOS DEL MEDIO AMBIENTE Y RECURSOS	163,612.95	154,249.82	9,363.13
54503 SERVICIOS JURIDICOS	14,229.87	13,582.43	647.44
54504 SERVICIOS DE CONTABILIDAD Y AUDITORIA	6,500.00	500.00	6,000.00
54599 CONSULTORIAS, ESTUDIOS E INVESTIGACIONES	21,695.92	29,370.64	(7,674.72)
546 TRATAMIENTO DE DESECHOS	105.00		105.00
54699 SERVICIOS DIVERSOS	105.00		105.00
55 GASTOS FINANCIEROS Y OTROS	446,055.43	393,674.78	52,380.65
553 INTERESES Y COMISIONES DE EMPRESTITOS INTERNOS	335,572.28	335,561.08	11.20
55304 DE EMPRESAS PUBLICAS FINANCIERAS	157,309.29	132,342.20	24,967.09
55308 DE EMPRESAS PRIVADAS FINANCIERAS	178,262.99	203,218.88	(24,955.89)
555 IMPUESTOS, TASAS Y DERECHOS	2,236.67	1,532.13	704.54
55507 TASAS.	100.00	57.71	42.29
55508 DERECHOS	180.00	176.40	3.60
55599 IMPUESTOS, TASAS Y DERECHOS DIVERSOS	1,956.67	1,298.02	658.65

DEPARTAMENTO DE CABAÑAS
 ALCALDIA MUNICIPAL DE ILOBASCO
 INFORME DE EJECUCION PRESUPUESTARIA DE EGRESOS
 Del 1 de Enero al 31 de Diciembre de 2012 Definitivo

Institucional

En Dolares

CODIGO CONCEPTO	PRESUPUESTO	DEVENGADO	SALDO PRESUPUESTARIO
556 SEGUROS, COMISIONES Y GASTOS BANCARIOS	19,541.84	19,254.22	287.62
55602 PRIMAS Y GASTOS DE SEGUROS DE BIENES	1,174.22	1,174.22	
55603 COMISIONES Y GASTOS BANCARIOS	18,367.62	18,080.00	287.62
557 OTROS GASTOS NO CLASIFICADOS	88,704.64	37,327.35	51,377.29
55799 GASTOS DIVEOS	88,704.64	37,327.35	51,377.29
56 TRANSFERENCIAS CORRIENTES	27,163.95	27,163.95	
562 TRANSFERENCIAS CORRIENTES AL SECTOR PUBLICO	27,163.95	27,163.95	
56201 TRANSFERENCIAS CORRIENTES AL SECTOR PUBLICO	27,163.95	27,163.95	
61 INVERSIONES EN ACTIVOS FIJOS	1,765,035.93	254,622.49	1,510,413.44
611 BIENES MUEBLES	141,134.77	121,894.57	19,240.20
61101 MOBILIARIOS	15,663.62	206.34	15,457.28
61102 MAQUINARIAS Y EQUIPOS	43,496.25	46,958.01	(3,461.76)
61104 EQUIPOS INFORMATICOS	5,008.32	7,413.99	(2,405.67)
61105 VEHICULOS DE TRANSPORTE	37,000.00	36,299.16	700.84
61108 HERRAMIENTAS Y REPUESTOS PRINCIPALES	10,762.75	10,736.31	26.44
61199 BIENES MUEBLES DIVERSOS	29,203.83	20,280.76	8,923.07
612 BIENES INMUEBLES	35,000.00	35,000.00	
61201 TERRENOS	35,000.00	35,000.00	
616 INFRAESTRUCTURAS	1,588,901.16	97,727.92	1,491,173.24
61603 DE EDUCACION Y RECREACION		97,727.92	(97,727.92)
61699 OBRAS DE INFRAESTRUCTURA DIVERSAS	1,588,901.16		1,588,901.16
71 AMORTIZACION DE ENDEUDAMIENTO PUBLICO	250,175.45	250,175.45	
713 AMORTIZACION DE EMPRESTITOS INTERNOS	250,175.45	250,175.45	
71304 DE EMPRESAS PUBLICAS FINANCIERAS	188,522.10	188,656.12	(134.02)
71308 DE EMPRESAS PRIVADAS FINANCIERAS	61,653.35	61,519.33	134.02

DEPARTAMENTO DE CABAÑAS
 ALCALDIA MUNICIPAL DE ILOBASCO
 INFORME DE EJECUCION PRESUPUESTARIA DE EGRESOS
 Del 1 de Enero al 31 de Diciembre de 2012 Definitivo

Institucional


En Dolares

CODIGO CONCEPTO	PRESUPUESTO	DEVENGADO	SALDO PRESUPUESTARIO
Totales Rubro de Agrupacion	7,031,850.36	4,841,843.83	2,190,006.53
Totales Cuenta Presupuestaria...	7,031,850.36	4,841,843.83	2,190,006.53


 FIRMA Y SELLO
 JEFE DE UNIDAD FINANCIERA




 FIRMA Y SELLO
 CONTADOR



DEPARTAMENTO DE CABAÑAS
 ALCALDIA MUNICIPAL DE ILOBASCO
 INFORME DE EJECUCION PRESUPUESTARIA DE EGRESOS
 Del 1 de Enero al 31 de Diciembre de 2013 Definitivo

Pág.: 1

Institucional

En Dolares

CODIGO CONCEPTO	PRESUPUESTO	DEVENGADO	SALDO PRESUPUESTARIO
51 REMUNERACIONES	2,430,069.78	2,429,068.90	1,000.88
511 REMUNERACIONES PERMANENTES	1,113,364.85	1,113,320.49	44.36
51101 SUELDOS	913,367.80	881,738.90	31,628.90
51103 AGUINALDOS	34,934.94	66,907.27	(31,972.33)
51105 DIETAS	163,150.04	163,149.84	0.20
51106 COMPLEMENTOS	867.44	447.95	419.49
51107 BENEFICIOS ADICIONALES	1,044.63	1,076.53	(31.90)
512 REMUNERACIONES EVENTUALES	1,144,851.87	1,144,851.39	0.48
51201 SUELDOS	164.78	164.78	
51202 SALARIOS POR JORNAL	1,144,687.09	1,144,086.61	600.48
51204 SOBRESUELDOS		600.00	(600.00)
513 REMUNERACIONES EXTRAORDINARIAS	31,387.25	30,994.69	392.56
51301 HORAS EXTRAORDINARIAS	31,387.25	30,994.69	392.56
514 CONTRIBUCIONES PATRONALES A INSTITUCIONES DE	66,488.68	66,294.63	194.05
51401 POR REMUNERACIONES PERMANENTES	66,488.68	66,294.63	194.05
515 CONTRIBUCIONES PATRONALES A INSTITUCIONES DE	48,858.53	48,489.10	369.43
51501 POR REMUNERACIONES PERMANENTES	48,858.53	48,489.10	369.43
516 GASTOS DE REPRESENTACION	14,400.00	14,400.00	
51601 POR PRESTACION DE SERVICIOS EN EL PAIS	14,400.00	14,400.00	
517 INDEMNIZACIONES	10,718.60	10,718.60	
51701 AL PERSONAL DE SERVICIOS PERMANENTES	10,718.60	10,718.60	
54 ADQUISICIONES DE BIENES Y SERVICIOS	3,471,042.21	3,428,196.16	42,846.05
541 BIENES DE USO Y CONSUMO	2,217,659.42	2,212,699.13	4,960.29
54101 PRODUCTOS ALIMENTICIOS PARA PERSONAS	151,542.10	142,983.60	8,558.50
54103 PRODUCTOS AGROPECUARIOS Y FORESTALES	5,099.58	5,818.50	(718.92)
54104 PRODUCTOS TEXTILES Y VESTUARIOS	31,567.36	24,660.64	6,906.72
54105 PRODUCTOS DE PAPEL Y CARTON	6,169.17	2,677.30	3,491.87
54106 PRODUCTOS DE CUERO Y CAUCHO	11,975.33	8,794.96	3,180.37
54107 PRODUCTOS QUIMICOS	17,201.66	3,350.39	13,851.27
54109 LLANTAS Y NEUMATICOS	97,096.97	65,416.20	31,680.77
54110 COMBUSTIBLES Y LUBRICANTES	409,731.33	412,734.62	(3,003.29)
54111 MINERALES NO METALICOS Y PRODUCTOS DERIVADOS	735,205.84	892,178.29	(156,972.45)
54112 MINERALES METALICOS Y PRODUCTOS DERIVADOS	75,456.03	22,911.03	52,545.00
54114 MATERIALES DE OFICINA	23,915.09	23,379.26	535.83
54115 MATERIALES INFORMATICOS	8,649.38	3,872.13	4,777.25
54116 LIBROS, TEXTOS, UTILES DE ENSEÑANZA Y	4,540.85	169.53	4,371.32
54118 HERRAMIENTAS, REPUESTOS Y ACCESORIOS	48,507.50	59,921.50	(11,414.00)
54119 MATERIALES ELECTRICOS	242,949.51	241,725.17	1,224.34

DEPARTAMENTO DE CABAÑAS
ALCALDIA MUNICIPAL DE ILOBASCO
INFORME DE EJECUCION PRESUPUESTARIA DE EGRESOS
Del 1 de Enero al 31 de Diciembre de 2013 Definitivo

Pág.: 2

Institucional

En Dolares

CODIGO CONCEPTO	PRESUPUESTO	DEVENGADO	SALDO PRESUPUESTARIO
54121 ESPECIES MUNICIPALES	22,401.49	25,996.00	(3,594.51)
54199 BIENES DE USO Y CONSUMO DIVERSOS	325,650.23	276,110.01	49,540.22
542 SERVICIOS BASICOS	422,955.17	418,918.58	4,036.59
54201 SERVICIOS DE ENERGIA ELECTRICA	404,787.95	403,167.54	1,620.41
54202 SERVICIOS DE AGUA	1,864.14		1,864.14
54203 SERVICIOS DE TELECOMUNICACIONES	16,290.33	15,729.94	560.39
54204 SERVICIOS DE CORREOS	12.75	21.10	(8.35)
543 SERVICIOS GENERALES Y ARRENDAMIENTOS	505,274.50	471,611.37	33,663.13
54301 MANTENIMIENTOS Y REPARACIONES DE BIENES MUEBLES	16,992.41	11,066.37	5,926.04
54302 MANTENIMIENTOS Y REPARACIONES DE VEHICULOS	143,853.04	141,610.91	2,242.13
54304 TRANSPORTES, FLETES Y ALMACENAMIENTOS	70,217.94	94,274.93	(24,056.99)
54305 SERVICIOS DE PUBLICIDAD	1,619.42		1,619.42
54313 IMPRESIONES, PUBLICACIONES Y REPRODUCCIONES	40,487.78	26,711.43	13,776.35
54314 ATENCIONES OFICIALES	5,616.60	2,052.00	3,564.60
54316 ARRENDAMIENTO DE BIENES MUEBLES	45,023.78	56,475.03	(11,451.25)
54317 ARRENDAMIENTO DE BIENES INMUEBLES	5,935.50	8,170.00	(2,234.50)
54399 SERVICIOS GENERALES Y ARRENDAMIENTOS DIVERSOS	175,528.03	131,250.70	44,277.33
544 PASAJES Y VIATICOS	0.72		0.72
54402 PASAJES AL EXTERIOR	49.72		49.72
54403 VIATICOS POR COMISION INTERNA	(49.00)		(49.00)
545 CONSULTORIAS, ESTUDIOS E INVESTIGACIONES	325,012.89	324,967.08	45.81
54502 SERVICIOS DEL MEDIO AMBIENTE Y RECURSOS	187,284.57	173,519.73	13,764.84
54503 SERVICIOS JURIDICOS	34,883.56	34,813.00	70.56
54504 SERVICIOS DE CONTABILIDAD Y AUDITORIA	200.00	700.00	(500.00)
54599 CONSULTORIAS, ESTUDIOS E INVESTIGACIONES	102,644.76	115,934.35	(13,289.59)
546 TRATAMIENTO DE DESECHOS	139.51		139.51
54699 SERVICIOS DIVERSOS	139.51		139.51
55 GASTOS FINANCIEROS Y OTROS	789,994.16	736,000.36	53,993.80
553 INTERESES Y COMISIONES DE EMPRESTITOS INTERNOS	541,023.59	539,515.07	1,508.52
55302 DE INSTITUCIONES DESCENTRALIZADAS NO	63,660.00	63,976.93	(316.93)
55303 DE EMPRESAS PUBLICAS NO FINANCIERAS	43,414.43	43,414.43	
55304 DE EMPRESAS PUBLICAS FINANCIERAS	57,879.31	63,969.07	(6,089.76)
55308 DE EMPRESAS PRIVADAS FINANCIERAS	376,069.85	368,154.64	7,915.21
555 IMPUESTOS, TASAS Y DERECHOS	901.92	812.67	89.25
55599 IMPUESTOS, TASAS Y DERECHOS DIVERSOS	901.92	812.67	89.25
556 SEGUROS, COMISIONES Y GASTOS BANCARIOS	15,291.93	15,237.95	53.98
55602 PRIMAS Y GASTOS DE SEGUROS DE BIENES	2,125.61	2,350.77	(225.16)
55603 COMISIONES Y GASTOS BANCARIOS	13,166.32	12,887.18	279.14

DEPARTAMENTO DE CABAÑAS
 ALCALDIA MUNICIPAL DE ILOBASCO
 INFORME DE EJECUCION PRESUPUESTARIA DE EGRESOS
 Del 1 de Enero al 31 de Diciembre de 2013 Definitivo

Institucional

En Dolares

CODIGO	CONCEPTO	PRESUPUESTO	DEVENGADO	SALDO PRESUPUESTARIO
557	OTROS GASTOS NO CLASIFICADOS	232,776.72	180,434.67	52,342.05
55799	GASTOS DIVERSOS	232,776.72	180,434.67	52,342.05
56	TRANSFERENCIAS CORRIENTES	30,092.65	30,092.65	
562	TRANSFERENCIAS CORRIENTES AL SECTOR PUBLICO	30,092.65	30,092.65	
56201	TRANSFERENCIAS CORRIENTES AL SECTOR PUBLICO	30,092.65	30,092.65	
61	INVERSIONES EN ACTIVOS FIJOS	3,328,394.21	496,187.80	2,832,206.41
611	BIENES MUEBLES	76,148.61	75,148.93	999.68
61101	MOBILIARIOS	1,485.61	3,342.50	(1,856.89)
61102	MAQUINARIAS Y EQUIPOS	29,786.24	15,000.00	14,786.24
61104	EQUIPOS INFORMATICOS	17,191.22	20,087.88	(2,896.66)
61105	VEHICULOS DE TRANSPORTE	571.51	21,320.68	(20,749.17)
61108	HERRAMIENTAS Y REPUESTOS PRINCIPALES	2,560.04	3,435.79	(875.75)
61199	BIENES MUEBLES DIVERSOS	24,553.99	11,962.08	12,591.91
616	INFRAESTRUCTURAS	3,252,245.60	421,038.87	2,831,206.73
61601	VIALES		396,038.87	(396,038.87)
61602	DE SALUD Y SANEAMIENTO AMBIENTAL	15,477.42	25,000.00	(9,522.58)
61699	OBRA DE INFRAESTRUCTURA DIVERSAS	3,236,768.18		3,236,768.18
71	AMORTIZACION DE ENDEUDAMIENTO PUBLICO	2,251,935.63	2,251,905.53	30.10
713	AMORTIZACION DE EMPRESTITOS INTERNOS	2,251,935.63	2,251,905.53	30.10
71304	DE EMPRESAS PUBLICAS FINANCIERAS	2,091,323.19	2,019,825.32	71,497.87
71308	DE EMPRESAS PRIVADAS FINANCIERAS	160,612.44	232,080.21	(71,467.77)


DEPARTAMENTO DE CABAÑAS
 ALCALDIA MUNICIPAL DE ILOBASCO
 INFORME DE EJECUCION PRESUPUESTARIA DE EGRESOS
 Del 1 de Enero al 31 de Diciembre de 2013 Definitivo

Institucional

En Dolares

CODIGO CONCEPTO	PRESUPUESTO	DEVENGADO	SALDO PRESUPUESTARIO
Totales Rubro de Agrupacion	12,301,528.64	9,371,451.40	2,930,077.24
Totales Cuenta Presupuestaria...	12,301,528.64	9,371,451.40	2,930,077.24


 FIRMA Y SELLO
 JEFE DE UNIDAD FINANCIERA
 


 FIRMA Y SELLO
 CONTADOR
 

DEPARTAMENTO DE CABAÑAS
 ALCALDIA MUNICIPAL DE TIOBASCO
 INFORME DE EJECUCION PRESUPUESTARIA DE EGRESOS
 Del 1 de Enero al 31 de Diciembre de 2014 Definitivo

Pág.: 1

Institucional

En Dolares

CODIGO CONCEPTO	PRESUPUESTO	DEVENGADO	SALDO PRESUPUESTARIO
51 REMUNERACIONES	3,642,752.73	2,164,180.70	1,478,572.03
511 REMUNERACIONES PERMANENTES	2,431,737.46	1,186,779.56	1,244,957.90
51101 SUELDOS	1,949,434.44	946,894.30	1,002,540.14
51103 AGUINALDOS	151,875.58	71,716.45	80,159.13
51105 DIETAS	330,427.44	165,213.72	165,213.72
51106 COMPLEMENTOS		2,335.59	(2,335.59)
51107 BENEFICIOS ADICIONALES		619.50	(619.50)
512 REMUNERACIONES EVENTUALES	936,182.24	832,532.95	103,649.29
51202 SALARIOS POR JORNAL	935,210.38	831,561.09	103,649.29
51203 AGUINALDOS	971.86	971.86	
513 REMUNERACIONES EXTRAORDINARIAS	2,999.21	2,999.21	
51301 HORAS EXTRAORDINARIAS	2,999.21	2,999.21	
514 CONTRIBUCIONES PATRONALES A INSTITUCIONES DE	137,948.88	70,626.73	67,322.15
51401 POR REMUNERACIONES PERMANENTES	137,948.88	70,626.73	67,322.15
515 CONTRIBUCIONES PATRONALES A INSTITUCIONES DE	114,675.12	52,032.43	62,642.69
51501 POR REMUNERACIONES PERMANENTES	114,675.12	52,032.43	62,642.69
516 GASTOS DE REPRESENTACION	14,400.00	14,400.00	
51601 POR PRESTACION DE SERVICIOS EN EL PAIS	14,400.00	14,400.00	
517 INDEMNIZACIONES	4,809.82	4,809.82	
51701 AL PERSONAL DE SERVICIOS PERMANENTES	4,809.82	4,809.82	
54 ADQUISICIONES DE BIENES Y SERVICIOS	5,120,887.93	3,044,922.67	2,075,965.26
541 BIENES DE USO Y CONSUMO	3,448,962.56	1,946,146.36	1,502,816.20
54101 PRODUCTOS ALIMENTICIOS PARA PERSONAS	211,593.33	81,591.88	130,001.45
54103 PRODUCTOS AGROPECUARIOS Y FORESTALES	8,320.00	6,886.10	1,433.90
54104 PRODUCTOS TEXTILES Y VESTUARIOS	39,834.65	60,488.61	(20,653.96)
54105 PRODUCTOS DE PAPEL Y CARTON	39,398.34	1,265.95	38,132.39
54106 PRODUCTOS DE CUERO Y CAUCHO	5,479.64	4,870.16	609.48
54107 PRODUCTOS QUIMICOS	20,944.44	986.00	19,958.44
54108 PRODUCTOS FARMACEUTICOS Y MEDICINALES		201.00	(201.00)
54109 LLANTAS Y NEUMATICOS	85,805.61	54,047.02	31,758.59
54110 COMBUSTIBLES Y LUBRICANTES	401,586.36	351,391.55	50,194.81
54111 MINERALES NO METALICOS Y PRODUCTOS DERIVADOS	838,641.76	608,677.17	229,964.59
54112 MINERALES METALICOS Y PRODUCTOS DERIVADOS	148,494.82	53,581.80	94,913.02
54114 MATERIALES DE OFICINA	26,384.20	24,221.82	2,162.38
54115 MATERIALES INFORMATICOS	11,560.44	2,104.00	9,456.44
54116 LIBROS, TEXTOS, UTILES DE ENSEÑANZA Y	9,043.58	356.98	8,686.60
54118 HERRAMIENTAS, REPUESTOS Y ACCESORIOS	84,418.71	41,008.45	43,410.26
54119 MATERIALES ELECTRICOS	153,381.41	214,612.53	(61,231.12)

DEPARTAMENTO DE CABAÑAS
 ALCALDIA MUNICIPAL DE ILOBASCO
 INFORME DE EJECUCION PRESUPUESTARIA DE EGRESOS
 Del 1 de Enero al 31 de Diciembre de 2014 Definitivo

Institucional

En Dolares

CODIGO CONCEPTO	PRESUPUESTO	DEVENGADO	SALDO PRESUPUESTARIO
54121 ESPECIES MUNICIPALES	48,287.40	25,716.00	22,571.40
54199 BIENES DE USO Y CONSUMO DIVERSOS	1,315,787.87	414,139.34	901,648.53
542 SERVICIOS BASICOS	630,891.05	383,481.87	247,409.18
54201 SERVICIOS DE ENERGIA ELECTRICA	583,108.68	369,305.51	213,803.17
54202 SERVICIOS DE AGUA	9,424.02		9,424.02
54203 SERVICIOS DE TELECOMUNICACIONES	38,338.85	14,147.76	24,191.09
54204 SERVICIOS DE CORREOS	19.50	28.60	(9.10)
543 SERVICIOS GENERALES Y ARRENDAMIENTOS	644,393.02	488,340.48	156,052.54
54301 MANTENIMIENTOS Y REPARACIONES DE BIENES MUEBLES	22,651.11	10,541.21	12,109.90
54302 MANTENIMIENTOS Y REPARACIONES DE VEHICULOS	159,017.42	113,034.35	45,983.07
54303 MANTENIMIENTOS Y REPARACIONES DE BIENES	1,453.92	25,649.00	(24,195.08)
54304 TRANSPORTES, FLETES Y ALMACENAMIENTOS	148,350.58	93,203.65	55,146.93
54305 SERVICIOS DE PUBLICIDAD	5,500.00	834.00	4,666.00
54313 IMPRESIONES, PUBLICACIONES Y REPRODUCCIONES	37,596.26	26,620.04	10,976.22
54314 ATENCIONES OFICIALES	4,717.40	9,919.00	(5,201.60)
54316 ARRENDAMIENTO DE BIENES MUEBLES	75,335.89	58,956.70	16,379.19
54317 ARRENDAMIENTO DE BIENES INMUEBLES	14,403.25	16,378.90	(1,975.65)
54399 SERVICIOS GENERALES Y ARRENDAMIENTOS DIVERSOS	175,367.19	133,203.63	42,163.56
545 CONSULTORIAS, ESTUDIOS E INVESTIGACIONES	392,948.02	226,023.96	166,924.06
54502 SERVICIOS DEL MEDIO AMBIENTE Y RECURSOS	225,911.33	121,988.44	103,922.89
54503 SERVICIOS JURIDICOS	25,373.66	25,503.98	(130.32)
54504 SERVICIOS DE CONTABILIDAD Y AUDITORIA		200.00	(200.00)
54505 SERVICIOS DE CAPACITACION	959.90	1,059.78	(99.88)
54599 CONSULTORIAS, ESTUDIOS E INVESTIGACIONES	140,703.13	77,271.76	63,431.37
546 TRATAMIENTO DE DESECHOS	3,693.28	930.00	2,763.28
54699 SERVICIOS DIVERSOS	3,693.28	930.00	2,763.28
55 GASTOS FINANCIEROS Y OTROS	1,703,679.42	820,735.35	882,944.07
553 INTERESES Y COMISIONES DE EMPRESTITOS INTERNOS	1,613,124.37	801,203.73	811,920.64
55302 DE INSTITUCIONES DESCENTRALIZADAS NO		4,037.05	(4,037.05)
55308 DE EMPRESAS PRIVADAS FINANCIERAS	1,613,124.37	797,166.68	815,957.69
555 IMPUESTOS, TASAS Y DERECHOS	178.50		178.50
55599 IMPUESTOS, TASAS Y DERECHOS DIVERSOS	178.50		178.50
556 SEGUROS, COMISIONES Y GASTOS BANCARIOS	4,111.91	3,956.73	155.18
55601 PRIMAS Y GASTOS DE SEGUROS DE PERSONAS	1,030.36	1,284.98	(254.62)
55602 PRIMAS Y GASTOS DE SEGUROS DE BIENES	2,066.23	2,261.93	(195.70)
55603 COMISIONES Y GASTOS BANCARIOS	1,015.32	409.82	605.50
557 OTROS GASTOS NO CLASIFICADOS	86,264.64	15,574.89	70,689.75
55799 GASTOS DIVESOS	86,264.64	15,574.89	70,689.75

DEPARTAMENTO DE CABAÑAS
 ALCALDIA MUNICIPAL DE ILOBASCO
 INFORME DE EJECUCION PRESUPUESTARIA DE EGRESOS
 Del 1 de Enero al 31 de Diciembre de 2014 Definitivo

Institucional

En Dolares

CODIGO CONCEPTO	PRESUPUESTO	DEVENGADO	SALDO PRESUPUESTARIO
56 TRANSFERENCIAS CORRIENTES	54,976.50	32,610.28	22,366.22
562 TRANSFERENCIAS CORRIENTES AL SECTOR PUBLICO	54,976.50	32,610.28	22,366.22
56201 TRANSFERENCIAS CORRIENTES AL SECTOR PUBLICO	54,976.50	32,610.28	22,366.22
61 INVERSIONES EN ACTIVOS FIJOS	6,049,602.74	469,559.23	5,580,043.51
611 BIENES MUEBLES	200,909.28	121,914.16	78,995.12
61101 MOBILIARIOS	12,318.18	3,712.54	8,605.64
61102 MAQUINARIAS Y EQUIPOS	2,500.00	2,500.00	
61104 EQUIPOS INFORMATICOS	17,375.15	8,263.26	9,111.89
61105 VEHICULOS DE TRANSPORTE	107,958.05	69,497.82	38,460.23
61108 HERRAMIENTAS Y REPUESTOS PRINCIPALES	18,683.28	12,407.44	6,275.84
61199 BIENES MUEBLES DIVERSOS	42,074.62	25,533.10	16,541.52
612 BIENES INMUEBLES	800,857.42	165,217.00	635,640.42
61201 TERRENOS	800,857.42	165,217.00	635,640.42
616 INFRAESTRUCTURAS	5,047,836.04	182,428.07	4,865,407.97
61601 VIALES		111,879.34	(111,879.34)
61602 DE SALUD Y SANEAMIENTO AMBIENTAL		16,443.88	(16,443.88)
61603 DE EDUCACION Y RECREACION		29,604.85	(29,604.85)
61699 OBRAS DE INFRAESTRUCTURA DIVERSAS	5,047,836.04	24,500.00	5,023,336.04
71 AMORTIZACION DE ENDEUDAMIENTO PUBLICO	3,798,680.52	415,752.58	3,382,927.94
713 AMORTIZACION DE EMPRESTITOS INTERNOS	3,798,680.52	415,752.58	3,382,927.94
71307 DE EMPRESAS PRIVADAS NO FINANCIERAS	3,000,000.00		3,000,000.00
71308 DE EMPRESAS PRIVADAS FINANCIERAS	798,680.52	415,752.58	382,927.94

DEPARTAMENTO DE CABAÑAS
 ALCALDIA MUNICIPAL DE ILOBASCO
 INFORME DE EJECUCION PRESUPUESTARIA DE EGRESOS
 Del 1 de Enero al 31 de Diciembre de 2014 Definitivo

Institucional

En Dolares

CODIGO CONCEPTO	PRESUPUESTO	DEVENGADO	SALDO PRESUPUESTARIO
Totales Rubro de Agrupacion	20,370,579.84	6,947,760.81	13,422,819.03
Totales Cuenta Presupuestaria...	20,370,579.84	6,947,760.81	13,422,819.03


 FIRMA Y SELLO
 JEFE DE UNIDAD FINANCIERA


 FIRMA Y SELLO
 CONTADOR