




DEPARTAMENTO DE SAN SALVADOR
ALCALDIA MUNICIPAL DE NEJAPA
BALANCE DE COMPROBACIÓN
Del 01 de Enero Al 30 de Noviembre de 2021
En dólares de los Estados Unidos de Norteamérica

edwin.rodas

Institucional

CODIGO	SALDO INICIAL	DEBE	HABER	SALDO ACUMULADO
2	RECURSOS	11,903,525.25	36,962,131.91	18,615,804.07
21	FONDOS	1,127,524.64	33,940,490.44	28,506,978.41
211	DISPONIBILIDADES	1,096,480.08	16,761,360.54	1,816,263.83
21101	Caja General	15,990.70	3,871,953.82	146,929.04
21101001	Caja General	15,990.70	3,871,953.82	146,929.04
21109	Bancos Comerciales M/D	1,080,489.38	12,889,406.72	1,669,334.79
21109001	Bancos Comerciales M/D	1,080,489.38	12,889,406.72	1,669,334.79
212	ANTICIPOS DE FONDOS	1,080,489.38	12,889,406.72	1,669,334.79
21201	Anticipos a Empleados	31,044.56	5,720.00	36,266.24
21201001	Anticipos a Empleados	29,594.56	5,720.00	34,816.24
21201002	Anticipos a Empleados	10,001.09	5,720.00	15,222.77
21201003	ANA GLADIS GARCIA DE	17,566.07	0.00	17,566.07
21201004	YANCI JAMILETH PORTILLO RIOS	227.40	0.00	227.40
21201006	KARLA PRIESCILA MENUVAR	300.00	0.00	300.00
21203	JONATHAN SAUL MARTINEZ	1,500.00	0.00	1,500.00
21203002	Anticipos por Servicios	200.00	0.00	200.00
21203003	ANA ALEJANDRA SANDOVAL DE	100.00	0.00	100.00
21209	TRINIDAD CALLES DE ZECEÑA	100.00	0.00	100.00
21209001	Anticipos a Proveedores	1,250.00	0.00	1,250.00
213	Anticipos a Proveedores	1,250.00	0.00	1,250.00
21310	DEUDORES MONETARIOS	0.00	17,173,409.90	12,464,903.30
21310001	D. M. x Impuestos Municipales	0.00	1,315,546.87	1,315,546.87
21310834	D. M. x Impuestos Municipales	0.00	1,311,339.70	1,311,339.70
21312	Instituto Salvadoreño de Desarrollo	0.00	4,207.17	4,207.17
21312001	D. M. x Tasas y Derechos	0.00	1,020,963.02	1,020,963.02
21315	D. M. x Tasas y Derechos	0.00	1,013,513.37	1,013,513.37
21315001	Instituto Salvadoreño de Desarrollo	0.00	7,449.65	7,449.65
21316	D. M. x Ingresos Financieros y	0.00	81,192.13	81,192.13
21316834	D. M. x Ingresos Financieros y	0.00	81,077.63	81,077.63
21321	D. M. x Ventas de Activos Fijos	0.00	114.50	114.50
21321001	D. M. x Ventas de Activos Fijos	0.00	587,484.15	587,484.15
21322	Instituto Salvadoreño de Desarrollo	0.00	70.57	70.57
21322834	D. M. x Transferencias de Capital	0.00	4,724,158.92	761,914.29
21322933	Instituto Salvadoreño de Desarrollo	0.00	2,349,936.60	761,914.29
21341	Obligaciones y Transferencias	0.00	2,374,222.32	0.00
21341001	D. M. x Contribuciones Especiales	0.00	4.00	4.00
21385	D. M. x Contribuciones Especiales	0.00	4.00	4.00
21385001	D. M. x Transferencias entre	0.00	9,070,434.33	9,070,434.33
21389	D. M. x Transferencias entre	0.00	9,070,434.33	9,070,434.33
21389001	D. M. x Operaciones de Ejercicios	0.00	373,555.91	214,778.09
22	D. M. x Operaciones de Ejercicios	0.00	373,555.91	214,778.09
225	INVERSIONES FINANCIERAS	3,290,099.13	1,206,812.23	1,543,707.52
22551	DEUDORES FINANCIEROS	3,281,614.49	1,170,151.61	1,543,707.52
22551001	Deudores Monetarios por Percibir	3,281,614.49	1,170,151.61	1,543,707.52
22551834	Deudores Monetarios por Percibir	1,872,162.27	1,170,151.61	134,255.30
22551834	ISDEM	1,409,452.22	0.00	1,409,452.22



DEPARTAMENTO DE SAN SALVADOR
ALCALDIA MUNICIPAL DE NEJAPA
BALANCE DE COMPROBACIÓN

Del 01 de Enero Al 30 de Noviembre de 2021

En dólares de los Estados Unidos de Norteamérica

edwin.rodas

Institucional

CODIGO	SALDO INICIAL	DEBE	HABER	SALDO ACUMULADO	
226	INVERSIONES INTANGIBLES	8,484.64	36,660.62	0.00	45,145.26
22605	Seguros Pagados por Anticipado	20,800.64	36,660.62	0.00	57,461.26
22605001	Primas y Gastos de Seguros de	5,041.98	13,974.70	0.00	19,016.68
22605002	Primas y Gastos de Seguros de	15,758.66	22,685.92	0.00	38,444.58
22615	Derechos de Propiedad Intangible	8,484.64	0.00	0.00	8,484.64
22615003	Derechos de Propiedad Intelectual	8,484.64	0.00	0.00	8,484.64
22699	Amortizaciones Acumuladas	20,800.64	0.00	0.00	20,800.64
22699001	Amortizaciones Acumuladas	20,800.64	0.00	0.00	20,800.64
23	INVERSIONES EN EXISTENCIAS	119,515.70	3,217.50	0.00	122,733.20
231	EXISTENCIAS INSTITUCIONALES	119,515.70	3,217.50	0.00	122,733.20
23101	Productos Alimenticios,	5,170.61	0.00	0.00	5,170.61
23101003	Productos Agropecuarios y	5,170.61	0.00	0.00	5,170.61
23103	Productos Textiles y Vestuarios	296.04	0.00	0.00	296.04
23103001	Productos Textiles y Vestuarios	296.04	0.00	0.00	296.04
23105	Materiales de Oficina, Productos de	3,099.57	0.00	0.00	3,099.57
23105001	Productos de Papel y Cartón	3,099.57	0.00	0.00	3,099.57
23107	Productos de Cuero y Caucho	10,691.80	0.00	0.00	10,691.80
23107001	Productos de Cuero y Caucho	10,112.11	0.00	0.00	10,112.11
23107003	Llantas y Neumáticos	579.69	0.00	0.00	579.69
23109	Productos Químicos, Combustibles	16,824.02	0.00	0.00	16,824.02
23109001	Productos Químicos	16,033.65	0.00	0.00	16,033.65
23109003	Combustibles y Lubrificantes	790.37	0.00	0.00	790.37
23111	Minerales y Productos Derivados	24,258.45	0.00	0.00	24,258.45
23111001	Minerales no Metálicos y Productos	3,054.09	0.00	0.00	3,054.09
23111002	Minerales Metálicos y Productos	21,204.36	0.00	0.00	21,204.36
23113	Materiales de Uso o Consumo	12,242.16	0.00	0.00	12,242.16
23113002	Materiales Informáticos	79.70	0.00	0.00	79.70
23113004	Materiales Eléctricos	12,162.46	0.00	0.00	12,162.46
23115	Bienes de Uso y Consumo Diverso	23,822.31	0.00	0.00	23,822.31
23115001	Herramientas, Repuestos y	16,955.90	0.00	0.00	16,955.90
23115009	Bienes de Uso y Consumo Diverso	6,866.41	0.00	0.00	6,866.41
23117	Bienes Muebles	18,341.24	0.00	0.00	18,341.24
23117002	Maquinarias y Equipos	18,341.24	0.00	0.00	18,341.24
23123	Especies Municipales	4,769.50	3,217.50	0.00	7,987.00
23123001	Especies Municipales Diversas	4,769.50	3,217.50	0.00	7,987.00
24	INVERSIONES EN BIENES DE USO	6,210,638.02	12,059.70	0.00	6,222,697.72
241	BIENES DEPRECIABLES	4,883,124.06	12,059.70	0.00	4,895,183.76
24101	Bienes Inmuebles	4,460,977.30	0.00	0.00	4,460,977.30
24101001	Edificios e Instalaciones	4,460,977.30	0.00	0.00	4,460,977.30
24107	Adiciones, Reparaciones y Mejoras	14,715.00	0.00	0.00	14,715.00
24107003	De Educación y Recreación	14,715.00	0.00	0.00	14,715.00
24117	Equipos de Transporte, Tracción y	1,109,812.77	0.00	0.00	1,109,812.77
24117001	Vehículos de Transporte	1,109,812.77	0.00	0.00	1,109,812.77
24119	Maquinaria, Equipo y Mobiliario	140,105.06	12,059.70	0.00	152,164.76
24119001	Mobiliarios	8,832.80	1,017.00	0.00	9,849.80
24119002	Maquinaria y Equipo	43,817.22	2,904.00	0.00	46,721.22
24119004	Equipos Informáticos	43,440.76	2,225.00	0.00	45,665.76
24119005	Herramientas y Repuestos	33,489.28	1,900.00	0.00	35,389.28



DEPARTAMENTO DE SAN SALVADOR
ALCALDIA MUNICIPAL DE NEJAPA
BALANCE DE COMPROBACIÓN


Del 01 de Enero Al 30 de Noviembre de 2021

En dólares de los Estados Unidos de Norteamérica

edw/in.rodas

Institucional

CODIGO	SALDO INICIAL	DEBE	HABER	SALDO ACUMULADO	
24119099	Bienes Muebles Diversos	10,525.00	4,013.70	0.00	14,538.70
24199	Depreciación Acumulada	842,486.07	0.00	0.00	842,486.07
24199007	Adiciones, Reparaciones y Mejoras	3,810.07	0.00	0.00	3,810.07
24199015	Equipos Médicos y de Laboratorios	1,417.50	0.00	0.00	1,417.50
24199017	Equipos de Transporte, Tracción y	779,916.95	0.00	0.00	779,916.95
24199019	Maquinaria, Equipo y Mobiliario	57,341.55	0.00	0.00	57,341.55
243	BIENES NO DEPRECIABLES	1,327,513.96	0.00	0.00	1,327,513.96
24301	Bienes Inmuebles	1,327,513.96	0.00	0.00	1,327,513.96
24301001	Terrenos	1,327,513.96	0.00	0.00	1,327,513.96
25	INVERSIONES EN PROYECTOS Y	1,155,747.76	1,799,552.04	199,167.16	2,756,132.64
251	INVERSIONES EN BIENES	754,771.12	92,110.35	0.00	846,881.47
25103	Remuneraciones Personal Eventual	0.00	13,070.50	0.00	13,070.50
25103001	Sueldos	0.00	13,070.50	0.00	13,070.50
25121	Productos Alimenticios,	0.00	964.15	0.00	964.15
25121003	Productos Agropecuarios y	0.00	964.15	0.00	964.15
25123	Productos Textiles y Vestuarios	0.00	4.92	0.00	4.92
25123001	Productos Químicos, Combustibles	0.00	6,883.83	0.00	6,883.83
25129	Productos Químicos	0.00	6,810.68	0.00	6,810.68
25129001	Combustibles y Lubricantes	0.00	73.15	0.00	73.15
25131	Minerales y Productos Derivados	0.00	30,630.36	0.00	30,630.36
25131001	Minerales no Metálicos y Productos	0.00	12,795.36	0.00	12,795.36
25131002	Minerales Metálicos y Productos	0.00	17,835.00	0.00	17,835.00
25133	Materiales de Uso o Consumo	0.00	356.57	0.00	356.57
25133004	Materiales Eléctricos	0.00	356.57	0.00	356.57
25135	Bienes de Uso y Consumo Diverso	0.00	2,796.10	0.00	2,796.10
25135001	Herramientas, Repuestos y	0.00	2,796.10	0.00	2,796.10
25141	Servicios Comerciales	0.00	216.00	0.00	216.00
25141001	Transportes, Fletes y	0.00	216.00	0.00	216.00
25143	Otros Servicios y Arrendamientos	0.00	8,812.78	0.00	8,812.78
25143099	Servicios Generales y	0.00	8,812.78	0.00	8,812.78
25157	Primas, Gastos por Seguros y	0.00	67.30	0.00	67.30
25157003	Comisiones y Gastos Bancarios	0.00	67.30	0.00	67.30
25171	Equipos de Transporte, Tracción y	52,500.00	10,476.84	0.00	62,976.84
25171001	Vehículos de Transporte	52,500.00	10,476.84	0.00	62,976.84
25173	Maquinaria, Equipo y Mobiliario	30,898.59	17,831.00	0.00	48,729.59
25173001	Mobiliarios	5,221.40	0.00	0.00	5,221.40
25173002	Equipos Informáticos	0.00	15,750.00	0.00	15,750.00
25173004	Maquinaria y Equipo	2,386.89	1,491.00	0.00	3,877.89
25173099	Bienes Muebles Diversos	23,290.30	590.00	0.00	23,880.30
25191	Costos Acumulados de la Inversión	672,325.10	0.00	0.00	672,325.10
25191001	Costos Acumulados de la Inversión	672,325.10	0.00	0.00	672,325.10
25199	Aplicación a Gastos de Gestión	952.57	0.00	0.00	952.57
25199001	Aplicación a Gastos de Gestión	952.57	0.00	0.00	952.57
25201	INVERSIONES EN BIENES DE USO	400,976.64	1,707,441.69	199,167.16	1,909,251.17
25201001	Remuneraciones Personal	0.00	301,348.35	0.00	301,348.35
25201007	Sueldos	0.00	297,431.85	0.00	297,431.85
	Beneficios Adicionales	0.00	3,916.50	0.00	3,916.50



DEPARTAMENTO DE SAN SALVADOR
ALCALDIA MUNICIPAL DE NEJAPA
BALANCE DE COMPROBACIÓN

Del 01 de Enero Al 30 de Noviembre de 2021

En dólares de los Estados Unidos de Norteamérica

edwin.rodas

Institucional

CODIGO	SALDO INICIAL	DEBE	HABER	SALDO ACUMULADO
25203	Remuneraciones Personal Eventual	0.00	297,261.98	297,261.98
25203001	Sueldos	0.00	295,616.78	295,616.78
25203006	Beneficios Adicionales	0.00	1,645.20	1,645.20
25205	Remuneraciones por Servicios	0.00	4,473.57	4,473.57
25205001	Horas Extraordinarias	0.00	4,473.57	4,473.57
25207	Contribuciones Patronales a	0.00	35,992.54	35,992.54
25207001	Por Remuneraciones Permanentes	0.00	22,713.82	22,713.82
25207002	Por Remuneraciones Eventuales	0.00	13,278.72	13,278.72
25209	Contribuciones Patronales a	0.00	31,980.14	31,980.14
25209001	Por Remuneraciones Permanentes	0.00	19,441.95	19,441.95
25209002	Por Remuneraciones Eventuales	0.00	12,538.19	12,538.19
25221	Productos Alimenticios,	0.00	116,552.94	116,552.94
25221001	Productos Alimenticios para	0.00	79,315.13	79,315.13
25221002	Productos Alimenticios para	0.00	7,281.50	7,281.50
25221003	Productos Agropecuarios y	0.00	29,956.31	29,956.31
25222	Productos Textiles y Vestuarios	0.00	54,753.43	54,753.43
252223001	Productos Textiles y Vestuarios	0.00	54,753.43	54,753.43
25225	Materiales de Oficina, Productos de	0.00	8,001.51	8,001.51
25225001	Productos de Papel y Cartón	0.00	1,416.01	1,416.01
25225002	Materiales de Oficina	0.00	240.68	240.68
25225003	Libros, Textos, Útiles de Enseñanza	0.00	6,344.82	6,344.82
25227	Productos de Cuero y Caucho	0.00	10,408.79	10,408.79
25227001	Productos de Cuero y Caucho	0.00	902.55	902.55
25229	Llantas y Neumáticos	0.00	9,506.24	9,506.24
25229001	Productos Químicos, Combustibles	0.00	97,642.63	97,642.63
25229002	Productos Químicos	0.00	41,568.06	41,568.06
25229003	Productos Farmacéuticos y	0.00	21,074.43	21,074.43
25231	Combustibles y Lubrificantes	0.00	35,000.14	35,000.14
25231001	Minerales y Productos Derivados	0.00	176,186.57	176,186.57
25231002	Minerales no Metálicos y Productos	0.00	126,509.98	126,509.98
25233	Minerales Metálicos y Productos	0.00	49,676.59	49,676.59
25233001	Materiales de Uso o Consumo	0.00	11,988.94	11,988.94
25233002	Materiales e Instrumental de	0.00	10,713.36	10,713.36
25233004	Materiales Informáticos	0.00	379.85	379.85
25235	Materiales Eléctricos	0.00	895.73	895.73
25235001	Bienes de Uso y Consumo Diverso	0.00	33,270.13	33,270.13
25235009	Herramientas, Repuestos y	0.00	21,331.89	21,331.89
25237	Bienes de Uso y Consumo Diverso	0.00	11,938.24	11,938.24
25237001	Servicios Básicos	0.00	1,006.71	1,006.71
25237002	Servicios de Energía Eléctrica	0.00	713.40	713.40
25239	Servicios de Agua	0.00	293.31	293.31
25239001	Mantenimiento y Reparación	0.00	5,160.69	5,160.69
25239002	Mantenimientos y Reparaciones de	0.00	2,265.39	2,265.39
25241	Mantenimientos y Reparaciones de	0.00	2,895.30	2,895.30
25241001	Servicios Comerciales	0.00	11,561.30	11,561.30
25241006	Transportes, Fletes y	0.00	6,072.03	6,072.03
25241010	Servicios de Laboratorios	0.00	209.05	209.05
	Impresiones, Publicaciones y	0.00	5,280.22	5,280.22



DEPARTAMENTO DE SAN SALVADOR
ALCALDIA MUNICIPAL DE NEJAPA
BALANCE DE COMPROBACION


Del 01 de Enero Al 30 de Noviembre de 2021

En dólares de los Estados Unidos de Norteamérica

edwin.rodas

Institucional

CODIGO	SALDO INICIAL	DEBE	HABER	SALDO ACUMULADO	
25243	Otros Servicios y Arrendamientos	0.00	243,400.63	0.00	243,400.63
25243099	Servicios Generales y	0.00	243,400.63	0.00	243,400.63
25245	Arrendamientos y Derechos	0.00	11,211.10	0.00	11,211.10
25245002	De Bienes Inmuebles	0.00	11,211.10	0.00	11,211.10
25247	Pasajes y Viáticos	0.00	9,254.75	0.00	9,254.75
25247003	Viáticos por Comisión Interna	0.00	1,525.75	0.00	1,525.75
25247004	Viáticos por Comisión Externa	0.00	7,729.00	0.00	7,729.00
25255	Impuestos, Tasas y Derechos	0.00	354.42	0.00	354.42
25255008	Derechos	0.00	354.42	0.00	354.42
25257	Primas, Gastos por Seguros y	0.00	874.54	0.00	874.54
25257003	Comisiones y Gastos Bancarios	0.00	874.54	0.00	874.54
25261	Transferencias Corrientes al Sector	0.00	15,004.23	0.00	15,004.23
25261001	A Personas Naturales	0.00	1,269.23	0.00	1,269.23
25261002	Becas	0.00	13,735.00	0.00	13,735.00
25265	Construcciones, Mejoras y	0.00	167,307.02	0.00	167,307.02
25265001	Viales	0.00	123,213.47	0.00	123,213.47
25265003	De Educación y Recreación	0.00	44,093.55	0.00	44,093.55
25267	Maquinaria y Equipo de Producción	10,525.33	0.00	0.00	10,525.33
25267001	Maquinarias y Equipos de	10,525.33	0.00	0.00	10,525.33
25269	Equipos Médicos y de Laboratorios	1,071.00	9,348.41	0.00	10,419.41
25269001	Equipos Médicos y de Laboratorios	1,071.00	9,348.41	0.00	10,419.41
25271	Equipos de Transporte, Tracción y	70,684.99	0.00	0.00	70,684.99
25271001	Vehículos de Transporte	70,684.99	0.00	0.00	70,684.99
25273	Maquinaria, Equipo y Mobiliario	118,680.29	46,256.35	858.80	164,077.84
25273001	Mobiliarios	18,881.84	3,681.20	0.00	22,563.04
25273002	Equipos Informáticos	13,114.23	2,714.00	0.00	15,828.23
25273003	Herramientas y Repuestos	13,175.72	2,033.10	0.00	15,208.82
25273004	Maquinaria y Equipo	12,306.89	0.00	0.00	12,306.89
25273099	Bienes Muebles Diversos	61,201.61	37,828.05	858.80	98,170.86
25279	Estudios de Preinversión	0.00	6,558.50	0.00	6,558.50
25279001	Proyectos de Construcciones	0.00	2,250.00	0.00	2,250.00
25279002	Proyectos de Ampliaciones	0.00	4,308.50	0.00	4,308.50
25283	Derechos de Propiedad Intangibles	2,861.16	0.00	0.00	2,861.16
25283003	Derechos de Propiedad Intelectual	2,861.16	0.00	0.00	2,861.16
25291	Costos Acumulados de la Inversión	6,215,887.16	369.73	42,554.85	6,173,702.04
25291001	Costos Acumulados de la Inversión	6,215,887.16	369.73	42,554.85	6,173,702.04
25298	Depreciación Acumulada	560.40	0.00	0.00	560.40
25298067	Maquinaria y Equipo de Producción	189.84	0.00	0.00	189.84
25298069	Equipos Médicos y de Laboratorios	40.86	0.00	0.00	40.86
25298073	Maquinaria, Equipo y Mobiliario	329.70	0.00	0.00	329.70
25299	Aplicación Inversiones Públicas	6,018,172.89	-88.21	156,153.51	6,174,414.61
25299001	Aplicación Inversiones Públicas	6,018,172.89	-88.21	156,153.51	6,174,414.61
	SUB TOTAL	11,903,525.25	36,962,131.91	30,249,853.09	18,615,804.07
4	Obligaciones con Terceros	3,553,799.35	12,912,080.08	12,484,177.31	3,125,896.58
41	DEUDA CORRIENTE	13,337.84	11,778,597.13	12,294,364.75	529,105.46
412	DEPOSITOS DE TERCEROS	13,337.84	23,386.33	38,699.26	28,650.77
41203	Anticipos por Servicios	0.00	0.00	12,978.53	12,978.53



DEPARTAMENTO DE SAN SALVADOR
ALCALDIA MUNICIPAL DE NEJAPA
BALANCE DE COMPROBACIÓN

Del 01 de Enero Al 30 de Noviembre de 2021

En dólares de los Estados Unidos de Norteamérica

edwin.rodas

Institucional

CODIGO	SALDO INICIAL	DEBE	HABER	SALDO ACUMULADO
41203001	Anticipos por Servicios	0.00	0.00	12,978.53
41251	Depósitos de Retenciones Fiscales	13,337.84	10,855.27	10,572.70
41251935	Dirección General de Tesorería	13,337.84	10,855.27	10,572.70
41254	Anticipo de Impuesto Retenido IVA	0.00	12,531.06	15,148.03
41254935	Anticipo de Impuesto Retenido	0.00	12,531.06	15,148.03
413	ACREEDORES MONETARIOS	0.00	11,755,210.80	12,255,665.49
41351	A. M. x Remuneraciones	0.00	2,228,200.98	2,254,244.62
41351001	A. M. x Remuneraciones	0.00	1,886,880.91	1,889,950.51
41351002	AFP-Conña	0.00	52,343.80	58,079.52
41351003	AFP CRECER	0.00	55,686.00	61,860.76
41351814	Procuraduría General de la	0.00	6,140.00	6,140.00
41351827	Instituto Nacional de Pensiones de	0.00	1,218.00	1,278.00
41351837	Instituto de Previsión Social de la	0.00	398.40	398.40
41351893	Instituto Salvadoreño del Seguro	0.00	174,036.25	179,203.13
41351921	Fondo Social para la Vivienda (FSV)	0.00	2,937.08	2,937.08
41351935	Tesoro Público (DGT)	0.00	48,560.54	54,397.22
41354001	A. M. x Adquisiciones de Bienes y	0.00	1,452,973.73	1,834,532.66
41354384	A. M. x Adquisiciones de Bienes y	0.00	1,094,638.52	1,468,466.27
41354385	Compañía General de Equipos S.A.	0.00	29,892.03	32,575.41
41354386	Grupo Q El Salvador SA de CV	0.00	500.53	500.53
41354394	CAESS, S.A. DE C.V.	0.00	3,628.00	4,972.00
41354401	CAESS, S.A. DE C.V.	0.00	309,858.30	310,029.28
41354834	TRANSPORTES PESADOS, S.A. DE	0.00	1,463.31	1,697.08
41354920	Instituto Salvadoreño de Desarrollo	0.00	0.00	3,217.50
41354935	Administración Nacional de	0.00	12,327.19	12,408.74
41355	Tesoro Público (DGT)	0.00	665.85	665.85
41355001	A. M. x Gastos Financieros y Otros	0.00	248,659.71	265,781.11
41355100	A. M. x Gastos Financieros y Otros	0.00	41,706.52	43,834.39
41355104	Banco Agrícola, S.A.	0.00	0.00	5.66
41355182	Banco Promerica S.A.	0.00	148,649.04	161,340.04
41355309	Banco Hipotecario	0.00	1,205.44	1,205.44
41355394	Caja de Crédito de Santiago	0.00	18,206.92	18,924.59
41355837	CAESS, S.A. DE C.V.	0.00	38,753.05	40,332.25
41355893	Instituto de Previsión Social de la	0.00	48.00	48.00
41356	Instituto Salvadoreño del Seguro	0.00	90.74	90.74
41356001	A. M. x Transferencias Corrientes	0.00	15,709.61	18,321.23
41361	A. M. x Transferencias Corrientes	0.00	15,709.61	18,321.23
41361001	A. M. x Inversiones en Activos Fijos	0.00	276,384.31	282,389.29
41371	A. M. x Inversiones en Activos Fijos	0.00	276,384.31	282,389.29
41371104	A. M. x Amortización de	0.00	639,640.35	706,754.47
41371309	Banco Promerica S.A.	0.00	218,314.00	242,245.79
41371394	Caja de Crédito de Santiago	0.00	376,824.83	420,007.16
41385	CAESS, S.A. DE C.V.	0.00	44,501.52	44,501.52
41385001	A. M. x Transferencias entre	0.00	6,655,667.70	6,655,667.70
41389	A. M. x Transferencias entre	0.00	6,655,667.70	6,655,667.70
41389001	A. M. x Operaciones de Ejercicios	0.00	237,974.41	237,974.41
41389386	A. M. x Operaciones de Ejercicios	0.00	211,338.81	211,338.81
	CEFINCO, S.A. DE C.V.	0.00	1,808.00	1,808.00



DEPARTAMENTO DE SAN SALVADOR
ALCALDIA MUNICIPAL DE NEJAPA
BALANCE DE COMPROBACIÓN

Del 01 de Enero Al 30 de Noviembre de 2021

En dólares de los Estados Unidos de Norteamérica

edwin.rondas

Institucional

CODIGO	SALDO INICIAL	DEBE	HABER	SALDO ACUMULADO	
41389394	CAESS, S.A. DE C.V.	0.00	60.01	60.01	0.00
41389827	Instituto Nacional de Pensiones de	0.00	120.00	120.00	0.00
41389837	Instituto de Previsión Social de la	0.00	240.00	240.00	0.00
41389893	Instituto Salvadoreño del Seguro	0.00	17,010.20	17,010.20	0.00
41389935	Tesoro Público (DGT)	0.00	7,397.39	7,397.39	0.00
42	FINANCIAMIENTO DE TERCEROS	3,540,461.51	1,133,482.95	189,812.56	2,596,791.12
422	EJERCICIOS ANTERIORES	2,759,672.88	706,754.47	0.00	2,052,918.41
42217	Empréstitos de Empresas Privadas	263,748.89	44,501.52	0.00	219,247.37
42217394	CAESS, S.A. DE C.V.	263,748.89	44,501.52	0.00	219,247.37
42219	Empréstitos de Empresas Privadas	2,495,923.99	662,252.95	0.00	1,833,671.04
42219104	Banco Promenica S.A.	2,075,916.83	242,245.79	0.00	1,833,671.04
42219309	Caja de Crédito de Santiago	420,007.16	420,007.16	0.00	0.00
424	ACREEDORES FINANCIEROS	780,788.63	426,728.48	189,812.56	543,872.71
42451	Acreeedores Monetarios por Pagar	780,788.63	426,728.48	189,812.56	543,872.71
42451001	Acreeedores Monetarios por Pagar	531,355.80	319,539.18	189,812.56	401,629.18
42451100	Banco Agrícola SA	26.00	0.00	0.00	26.00
42451104	BANCO PROMERICA, S.A.	36,622.79	36,622.79	0.00	0.00
42451182	Banco Hipotecario de El Salvador	41,075.44	0.00	0.00	41,075.44
42451309	Caja de Crédito de Santiago	43,900.00	43,900.00	0.00	0.00
42451384	COMPANÍA GENERAL DE	48,824.10	0.00	0.00	48,824.10
42451386	CEFINCO S.A de C.V	1,808.00	1,808.00	0.00	0.00
42451394	CAESS, S.A. DE C.V.	25,765.86	90.92	0.00	25,674.94
42451451	ACREEDORES MONETARIOS POR	162.17	0.00	0.00	162.17
42451814	Procuraduría General de la	1,405.21	0.00	0.00	1,405.21
42451827	Instituto Nacional de Pensiones de	401.18	120.00	0.00	281.18
42451834	Instituto Salvadoreño de Desarrollo	261.21	0.00	0.00	261.21
42451837	Instituto de Pensiones de la Fuerza	323.27	240.00	0.00	83.27
42451893	Instituto Salvadoreño del Seguro	23,468.72	17,010.20	0.00	6,458.52
42451920	Administración Nacional de	5,176.75	0.00	0.00	5,176.75
42451935	Dirección General de Tesorería	20,212.13	7,397.39	0.00	12,814.74
	SUB TOTAL	3,553,799.35	12,912,080.08	12,484,177.31	3,125,896.58
8	OBLIGACIONES PROPIAS	8,349,725.90	14,089,751.98	21,229,933.57	15,489,907.49
81	PATRIMONIO ESTATAL	8,349,725.90	3,075,780.42	3,075,780.42	8,349,725.90
811	PATRIMONIO	8,394,667.62	3,075,780.42	3,075,780.42	8,394,667.62
81105	Patrimonio Municipalidades	5,127,896.39	0.00	0.00	5,127,896.39
81105001	Patrimonio Municipalidades	5,127,896.39	0.00	0.00	5,127,896.39
81107	Donaciones y Legados Bienes	606,109.19	0.00	0.00	606,109.19
81107001	Donaciones y Legados Bienes	606,109.19	0.00	0.00	606,109.19
81109	Resultado Ejercicios Anteriores	1,429,425.44	922,271.91	2,153,508.51	2,660,662.04
81109001	Resultado Ejercicios Anteriores	-277,563.75	0.00	0.00	-277,563.75
81109002	RESULTADO DEL EJERCICIO	577,217.19	0.00	0.00	577,217.19
81109003	RESULTADO DEL EJERCICIO	845,086.43	0.00	0.00	845,086.43
81109004	RESULTADO DEL EJERCICIO	173,188.64	0.00	0.00	173,188.64
81109005	RESULTADO DEL EJERCICIO 2008	719,932.50	0.00	0.00	719,932.50
81109006	RESULTADO DEL EJERCICIO 2009	458,708.06	0.00	0.00	458,708.06
81109007	RESULTADO DEL EJERCICIO 2012	1,591,386.70	0.00	0.00	1,591,386.70
81109009	RESULTADO DEL EJERCICIO 2012	-2,651,090.38	0.00	0.00	-2,651,090.38



DEPARTAMENTO DE SAN SALVADOR
ALCALDIA MUNICIPAL DE NEJAPA
BALANCE DE COMPROBACIÓN

Del 01 de Enero Al 30 de Noviembre de 2021

En dólares de los Estados Unidos de Norteamérica

edwin.rudas

Institucional

CODIGO	SALDO INICIAL	DEBE	HABER	SALDO ACUMULADO
81109010	TRASLADO DEL RESULTADO DEL	-1,050,881.75	0.00	-1,050,881.75
81109011	TRASLADO DEL RESULTADO DEL	-61,761.06	0.00	-61,761.06
81109012	TRASLADO DEL RESULTADO DEL	275,136.30	0.00	275,136.30
81109013	TRASLADO DEL RESULTADO DEL	595,617.70	0.00	595,617.70
81109026	TRASLADO DEL RESULTADO DEL	23,464.65	0.00	23,464.65
81109052	RESULTADO DEL EJERCICIO	4,431.78	0.00	4,431.78
81109999	Resultado Ejercicios Anteriores	206,552.43	922,271.91	2,153,508.51
811111	Resultado Ejercicio Corriente	1,231,236.60	2,153,508.51	922,271.91
811111001	Resultado Ejercicio Corriente	1,231,236.60	2,153,508.51	922,271.91
819	DETRIMENTO PATRIMONIAL	44,941.72	0.00	44,941.72
81901	Detrimentos de Fondos	44,941.72	0.00	44,941.72
81901001	Detrimentos de Fondos	44,941.72	0.00	44,941.72
83	GASTOS DE GESTION	44,941.72	0.00	44,941.72
831	GASTOS DE INVERSIONES	0.00	11,013,953.56	14,854.82
83101	Proyectos de Construcción de	0.00	194,279.12	194,279.12
83101001	Proyectos de Construcción de	0.00	63,968.91	63,968.91
83109	Proyectos de Construcción de	0.00	63,968.91	63,968.91
83109001	Proyectos de Construcción de	0.00	16,596.11	16,596.11
83143	Proyectos y Programas de Salud	0.00	16,596.11	16,596.11
83169	Proyectos y Programas de	0.00	1,000.00	1,000.00
83169001	Proyectos y Programas de	0.00	101,883.44	101,883.44
83179	Proyectos y Programas de Fomento	0.00	5,012.92	5,012.92
83179001	Proyectos y Programas de Fomento	0.00	5,012.92	5,012.92
83199	Proyectos y Programas de Fomento	0.00	5,817.74	5,817.74
83199001	Proyectos y Programas de Fomento	0.00	5,817.74	5,817.74
833	GASTOS EN PERSONAL	0.00	1,570,117.54	1,570,117.54
83301	Remuneraciones Personal	0.00	1,257,927.92	1,257,927.92
83301001	Sueldos	0.00	1,121,145.92	1,121,145.92
83301005	Dietas	0.00	120,000.00	120,000.00
83301007	Beneficios Adicionales	0.00	16,782.00	16,782.00
83303	Remuneraciones Personal Eventual	0.00	10,791.00	10,791.00
83303001	Sueldos	0.00	10,791.00	10,791.00
83305	Remuneraciones por Servicios	0.00	18,093.22	18,093.22
83305001	Horas Extraordinarias	0.00	18,093.22	18,093.22
83307	Contribuciones Patronales a	0.00	93,758.18	93,758.18
83307001	Por Remuneraciones Permanentes	0.00	93,758.18	93,758.18
83309	Contribuciones Patronales a	0.00	82,163.87	82,163.87
83309001	Por Remuneraciones Permanentes	0.00	82,163.87	82,163.87
83311	Gastos de Representación	0.00	6,600.00	6,600.00
83311001	Por Prestación de Servicios en el	0.00	6,600.00	6,600.00
83313	Indemnizaciones	0.00	100,783.35	100,783.35
83313001	Al Personal de Servicios	0.00	98,322.10	98,322.10
83313002	Al Personal de Servicios Eventuales	0.00	2,461.25	2,461.25
834	GASTOS EN BIENES DE CONSUMO	0.00	990,250.33	990,250.33
83401	Productos Alimenticios,	0.00	170,872.98	170,872.98
83401001	Productos Alimenticios para	0.00	170,131.44	170,131.44
83401003	Productos Agropecuarios y	0.00	741.54	741.54



DEPARTAMENTO DE SAN SALVADOR
ALCALDIA MUNICIPAL DE NEJAPA
BALANCE DE COMPROBACIÓN

Del 01 de Enero Al 30 de Noviembre de 2021

En dólares de los Estados Unidos de Norteamérica

edwin.rondas

Institucional

CODIGO	SALDO INICIAL	DEBE	HABER	SALDO ACUMULADO
83403	0.00	14,818.03	0.00	14,818.03
83403001	0.00	14,818.03	0.00	14,818.03
83405	0.00	16,216.06	0.00	16,216.06
83405001	0.00	11,621.47	0.00	11,621.47
83405002	0.00	3,851.04	0.00	3,851.04
83405003	0.00	743.55	0.00	743.55
83407	0.00	19,296.60	0.00	19,296.60
83407001	0.00	587.07	0.00	587.07
83407003	0.00	18,709.53	0.00	18,709.53
83409	0.00	103,316.81	0.00	103,316.81
83409001	0.00	47,313.85	0.00	47,313.85
83409002	0.00	32.35	0.00	32.35
83409003	0.00	55,964.56	0.00	55,964.56
83409005	0.00	6.05	0.00	6.05
83411	0.00	9,338.40	0.00	9,338.40
83411001	0.00	4,111.54	0.00	4,111.54
83411002	0.00	5,226.86	0.00	5,226.86
83413	0.00	49,452.65	0.00	49,452.65
83413001	0.00	1,489.72	0.00	1,489.72
83413002	0.00	16,670.89	0.00	16,670.89
83413004	0.00	31,292.04	0.00	31,292.04
83415	0.00	67,726.60	0.00	67,726.60
83415001	0.00	40,639.38	0.00	40,639.38
83415099	0.00	27,087.22	0.00	27,087.22
83417	0.00	404,733.29	0.00	404,733.29
83417001	0.00	200,857.13	0.00	200,857.13
83417002	0.00	11,052.31	0.00	11,052.31
83417003	0.00	58,049.13	0.00	58,049.13
83417004	0.00	60.50	0.00	60.50
83417005	0.00	134,714.22	0.00	134,714.22
83419	0.00	20,508.44	0.00	20,508.44
83419001	0.00	3,104.45	0.00	3,104.45
83419002	0.00	17,403.99	0.00	17,403.99
83421	0.00	24,921.55	0.00	24,921.55
83421001	0.00	2,532.47	0.00	2,532.47
83421002	0.00	744.07	0.00	744.07
83421004	0.00	3,500.00	0.00	3,500.00
83421006	0.00	93.00	0.00	93.00
83421010	0.00	18,052.01	0.00	18,052.01
83423	0.00	65,175.05	0.00	65,175.05
83423001	0.00	384.45	0.00	384.45
83423099	0.00	64,790.60	0.00	64,790.60
83425	0.00	14,421.87	0.00	14,421.87
83425001	0.00	7,043.87	0.00	7,043.87
83425002	0.00	7,328.00	0.00	7,328.00
83425003	0.00	50.00	0.00	50.00
83427	0.00	577.00	0.00	577.00
83427003	0.00	577.00	0.00	577.00
		Viáticos por Comisión Interna		



DEPARTAMENTO DE SAN SALVADOR
ALCALDIA MUNICIPAL DE NEJAPA
BALANCE DE COMPROBACIÓN


Del 01 de Enero Al 30 de Noviembre de 2021

En dólares de los Estados Unidos de Norteamérica

edw/in/rodas

Institucional

CODIGO	SALDO INICIAL	DEBE	HABER	SALDO ACUMULADO
83429	0.00	8,875.00	0.00	8,875.00
83429003	0.00	8,875.00	0.00	8,875.00
835	0.00	12,551.47	0.00	12,551.47
83507	0.00	12,551.47	0.00	12,551.47
83507001	0.00	5,422.49	0.00	5,422.49
83507002	0.00	1,131.75	0.00	1,131.75
83507003	0.00	145.00	0.00	145.00
83507004	0.00	1,507.33	0.00	1,507.33
83507099	0.00	4,344.90	0.00	4,344.90
836	0.00	227,824.23	0.00	227,824.23
83601	0.00	24,933.59	0.00	24,933.59
83601001	0.00	2,577.47	0.00	2,577.47
83601002	0.00	2,586.47	0.00	2,586.47
83601003	0.00	19,769.65	0.00	19,769.65
83603	0.00	1,002.46	0.00	1,002.46
83603008	0.00	1,002.46	0.00	1,002.46
83609	0.00	201,594.53	0.00	201,594.53
83609007	0.00	21,410.40	0.00	21,410.40
83609008	0.00	180,184.13	0.00	180,184.13
83613	0.00	293.65	0.00	293.65
83613003	0.00	293.65	0.00	293.65
837	0.00	6,658,966.70	14,854.82	6,644,111.88
83709	0.00	3,317.00	0.00	3,317.00
83709003	0.00	3,120.00	0.00	3,120.00
83709004	0.00	197.00	0.00	197.00
83799	0.00	6,655,649.70	14,854.82	6,640,794.88
83799001	0.00	6,655,649.70	14,854.82	6,640,794.88
839	0.00	1,359,964.17	0.00	1,359,964.17
83955	0.00	1,359,964.17	0.00	1,359,964.17
83955001	0.00	1,359,964.17	0.00	1,359,964.17
85	0.00	18.00	0.00	18.139,280.33
851	0.00	0.00	1,315,546.87	1,315,546.87
85119	0.00	0.00	335,366.71	335,366.71
85119001	0.00	0.00	573,521.26	573,521.26
85119002	0.00	0.00	67,583.94	67,583.94
85119004	0.00	0.00	38.84	38.84
85119007	0.00	0.00	292.60	292.60
85119016	0.00	0.00	2,346.46	2,346.46
85119017	0.00	0.00	7,556.29	7,556.29
85119018	0.00	0.00	328,840.77	328,840.77
855	0.00	0.00	7,115.42	7,115.42
85509	0.00	0.00	7,115.42	7,115.42
85509001	0.00	0.00	552.80	552.80
85509002	0.00	0.00	6,562.62	6,562.62
856	0.00	18.00	9,650,254.27	9,650,236.27
85601	0.00	0.00	7,190.61	7,190.61
85601001	0.00	0.00	1,546.67	1,546.67



DEPARTAMENTO DE SAN SALVADOR
 ALCALDIA MUNICIPAL DE NEJAPA
 BALANCE DE COMPROBACION

Del 01 de Enero Al 30 de Noviembre de 2021

En dólares de los Estados Unidos de Norteamérica


edwin.rodas

Institucional

TOTAL	0.00	63,963,963.97	63,963,963.97	0.00
RECURSOS (2)	=			
18,615,804.07				
		OBLIGACIONES CON TERCEROS (4)	+	OBLIGACIONES PROPIAS
		3,125,896.58		15,489,907.49



[Handwritten Signature]
 SELLO Y FIRMA DEL JEFE DE UNIDAD
 FINANCIERA
[Handwritten Signature]
 Lidia Rosales Quintanilla



[Handwritten Signature]
 SELLO Y FIRMA DEL
 CONTADOR
[Handwritten Signature]
 Edwin Rodas