

DEPARTAMENTO DE SAN SALVADOR  
ALCALDIA MUNICIPAL DE NEJAPA  
EJECUCIÓN PRESUPUESTARIA DE EGRESOS

Del 01 de Enero Al 28 de Febrero de 2021

(En dólares de los Estados Unidos de Norteamérica)

Presupuesto Anual  
INSTITUCIONAL

Código	Concepto	Presupuesto Modificado	Devengado	Saldo Presupuestario
51	REMUNERACIONES	3,015,209.16	356,491.05	2,658,718.11
511	REMUNERACIONES PERMANENTES	2,288,290.48	267,795.25	2,020,495.23
51101	SUELDOS	1,803,564.22	244,128.00	1,559,436.22
51102	SALARIOS POR JORNAL	672.00	0.00	672.00
51103	AGUINALDOS	145,377.00	0.00	145,377.00
51104	SOBRESUELDOS	50,108.00	0.00	50,108.00
51105	DIETAS	241,570.65	19,200.00	222,370.65
51107	BENEFICIOS ADICIONALES	46,998.61	4,467.25	42,531.36
512	REMUNERACIONES EVENTUALES	132,713.82	57,791.50	74,922.32
51201	SUELDOS	131,893.82	57,290.50	74,603.32
51207	BENEFICIOS ADICIONALES	820.00	501.00	319.00
513	REMUNERACIONES	107,655.15	6,066.90	101,588.25
51301	HORAS EXTRAORDINARIAS	107,655.15	6,066.90	101,588.25
514	CONTRIBUCIONES PATRONALES A	179,092.96	12,633.04	166,459.92
51401	POR REMUNERACIONES	174,871.96	11,305.59	163,566.37
51402	POR REMUNERACIONES	4,221.00	1,327.45	2,893.55
515	CONTRIBUCIONES PATRONALES A	158,803.05	11,004.36	147,798.69
51501	POR REMUNERACIONES	156,272.30	9,793.93	146,478.37
51502	POR REMUNERACIONES	2,530.75	1,210.43	1,320.32
516	GASTOS DE REPRESENTACIÓN	7,200.00	1,200.00	6,000.00
51601	POR PRESTACION DE SERVICIOS EN	7,200.00	1,200.00	6,000.00
517	INDEMNIZACIONES	141,453.70	0.00	141,453.70
51701	AL PERSONAL DE SERVICIOS	141,453.70	0.00	141,453.70
54	ADQUISICIONES DE BIENES Y	2,996,542.58	409,638.37	2,586,904.21
541	BIENES DE USO Y CONSUMO	1,406,650.37	302,674.38	1,103,975.99
54101	PRODUCTOS ALIMENTICIOS PARA	253,842.93	82,642.63	171,200.30
54102	PRODUCTOS ALIMENTICIOS PARA	25,356.50	7,281.50	18,075.00
54103	PRODUCTOS AGROPECUARIOS Y	79,245.55	25,856.00	53,389.55




DEPARTAMENTO DE SAN SALVADOR  
ALCALDIA MUNICIPAL DE NEJAPA  
EJECUCIÓN PRESUPUESTARIA DE EGRESOS

Del 01 de Enero Al 28 de Febrero de 2021

(En dólares de los Estados Unidos de Norteamérica)

Presupuesto Anual  
INSTITUCIONAL

Código	Concepto	Presupuesto Modificado	Devengado	Saldo Presupuestario
54104	PRODUCTOS TEXTILES Y	64,555.73	8,615.14	55,940.59
54105	PRODUCTOS DE PAPEL Y CARTON	67,774.34	1,523.48	66,250.86
54106	PRODUCTOS DE CUERO Y CAUCHO	52,174.57	268.13	51,906.44
54107	PRODUCTOS QUIMICOS	147,923.53	40,419.33	107,504.20
54108	PRODUCTOS FARMACEUTICOS Y	48,547.37	7,403.22	41,144.15
54109	LLANTAS Y NEUMATICOS	57,281.25	6,354.00	50,927.25
54110	COMBUSTIBLES Y LUBRICANTES	150,074.60	16,579.69	133,494.91
54111	MINERALES NO METALICOS Y	74,496.25	46,914.79	27,581.46
54112	MINERALES METALICOS Y	58,763.35	22,999.48	35,763.87
54113	MATERIALES E INSTRUMENTAL DE	34,511.78	5,555.45	28,956.33
54114	MATERIALES DE OFICINA	20,326.51	290.53	20,035.98
54115	MATERIALES INFORMATICOS	14,233.12	220.00	14,013.12
54116	LIBROS, TEXTOS, UTILES DE	12,939.08	992.08	11,947.00
54117	MATERIALES DE DEFENSA Y	9,112.00	0.00	9,112.00
54118	HERRAMIENTAS, REPUESTOS Y	130,827.43	13,644.22	117,183.21
54119	MATERIALES ELECTRICOS	67,398.05	9,591.00	57,807.05
121	ESPECIES MUNICIPALES DIVERSAS	14,745.04	2,017.50	12,727.54
54199	BIENES DE USO Y CONSUMO	22,521.39	3,506.21	19,015.18
542	SERVICIOS BASICOS	543,939.97	73,615.03	470,324.94
54201	SERVICIOS DE ENERGIA ELECTRICA	257,065.56	25,324.70	231,740.86
54202	SERVICIOS DE AGUA	19,513.99	2,133.90	17,380.09
54203	SERVICIOS DE	95,360.00	16,967.93	78,392.07
54204	SERVICIOS DE CORREOS	172.00	7.50	164.50
54205	ALUMBRADO PUBLICO	171,828.42	29,181.00	142,647.42
543	SERVICIOS GENERALES Y	486,879.82	30,785.96	456,093.86
54301	MANTENIMIENTOS Y REPARACIONES	23,776.71	2,167.34	21,609.37
54302	MANTENIMIENTOS Y REPARACIONES	27,515.00	1,554.83	25,960.17
54303	MANTENIMIENTOS Y REPARACIONES	7,440.00	0.00	7,440.00




DEPARTAMENTO DE SAN SALVADOR  
ALCALDIA MUNICIPAL DE NEJAPA  
EJECUCIÓN PRESUPUESTARIA DE EGRESOS

Del 01 de Enero Al 28 de Febrero de 2021

(En dólares de los Estados Unidos de Norteamérica)

Presupuesto Anual  
INSTITUCIONAL

Código	Concepto	Presupuesto Modificado	Devengado	Saldo Presupuestario
54304	TRANSPORTES, FLETES Y	40,027.90	2,364.19	37,663.71
54305	SERVICIOS DE PUBLICIDAD	9,813.68	59.85	9,753.83
54307	SERVICIOS DE LIMPIEZA Y	6,975.00	250.00	6,725.00
54309	SERVICIOS DE LABORATORIOS	1,225.00	257.05	967.95
54310	SERVICIOS DE ALIMENTACION	4,900.00	0.00	4,900.00
54313	IMPRESIONES, PUBLICACIONES Y	36,873.78	2,883.25	33,990.53
54314	ATENCIONES OFICIALES	168,241.00	0.00	168,241.00
54316	ARRENDAMIENTO DE BIENES	6,750.00	1,623.86	5,126.14
54317	ARRENDAMIENTO DE BIENES	12,596.99	2,292.89	10,304.10
54318	ARRENDAMIENTO POR EL USO DE	50.00	50.00	0.00
54399	SERVICIOS GENERALES Y	140,694.76	17,282.70	123,412.06
544	PASAJES Y VIATICOS	18,814.00	363.00	18,451.00
54401	PASAJES AL INTERIOR	892.00	0.00	892.00
54402	PASAJES AL EXTERIOR	6,350.00	0.00	6,350.00
54403	VIATICOS POR COMISION INTERNA	6,872.00	363.00	6,509.00
54404	VIATICOS POR COMISION EXTERNA	4,700.00	0.00	4,700.00
5	CONSULTORIAS, ESTUDIOS E	87,337.40	2,200.00	85,137.40
54501	SERVICIOS MEDICOS	150.00	0.00	150.00
54503	SERVICIOS JURIDICOS	14,326.10	2,200.00	12,126.10
54504	SERVICIOS DE CONTABILIDAD Y	5,000.00	0.00	5,000.00
54505	SERVICIOS DE CAPACITACION	34,947.50	0.00	34,947.50
54507	DESARROLLOS INFORMATICOS	4,413.80	0.00	4,413.80
54599	CONSULTORIAS, ESTUDIOS E	28,500.00	0.00	28,500.00
546	TRATAMIENTO DE DESECHOS	452,921.02	0.00	452,921.02
54601	LIMPIEZA DE CALLES	3,954.24	0.00	3,954.24
54602	DEPOSITO DESECHOS	378,600.00	0.00	378,600.00
54699	SERVICIOS DIVERSOS	70,366.78	0.00	70,366.78
55	GASTOS FINANCIEROS Y OTROS	359,849.51	51,071.74	308,777.77




DEPARTAMENTO DE SAN SALVADOR  
ALCALDIA MUNICIPAL DE NEJAPA  
EJECUCIÓN PRESUPUESTARIA DE EGRESOS

Del 01 de Enero Al 28 de Febrero de 2021

(En dólares de los Estados Unidos de Norteamérica)

Presupuesto Anual  
INSTITUCIONAL

Código	Concepto	Presupuesto Modificado	Devengado	Saldo Presupuestario
553	INTERESES Y COMISIONES DE	267,581.91	40,000.67	227,581.24
55307	DE EMPRESAS PRIVADAS NO	6,152.29	4,132.29	2,020.00
55308	DE EMPRESAS PRIVADAS	261,429.62	35,868.38	225,561.24
555	IMPUESTOS, TASAS Y DERECHOS	1,740.00	316.05	1,423.95
55508	DERECHOS	1,440.00	316.05	1,123.95
55599	IMPUESTOS, TASAS Y DERECHOS	300.00	0.00	300.00
556	SEGUROS, COMISIONES Y GASTOS	61,317.60	10,735.02	50,582.58
55601	PRIMAS Y GASTOS DE SEGUROS DE	22,030.21	1,410.61	20,619.60
55602	PRIMAS Y GASTOS DE SEGUROS DE	15,270.00	5,380.98	9,889.02
55603	COMISIONES Y GASTOS BANCARIOS	24,017.39	3,943.43	20,073.96
557	OTROS GASTOS NO CLASIFICADOS	29,210.00	20.00	29,190.00
55703	MULTAS Y COSTAS JUDICIALES	620.00	20.00	600.00
55799	GASTOS DIVERSOS	28,590.00	0.00	28,590.00
56	TRANSFERENCIAS CORRIENTES	106,880.75	567.58	106,313.17
562	TRANSFERENCIAS CORRIENTES AL	11,400.00	0.00	11,400.00
56201	TRANSFERENCIAS CORRIENTES AL	11,400.00	0.00	11,400.00
563	TRANSFERENCIAS CORRIENTES AL	95,480.75	567.58	94,913.17
56303	A ORGANISMOS SIN FINES DE LUCRO	25,798.12	200.00	25,598.12
56304	A PERSONAS NATURALES	29,742.63	367.58	29,375.05
56305	BECAS	39,940.00	0.00	39,940.00
61	INVERSIONES EN ACTIVOS FIJOS	1,935,188.71	136,984.25	1,798,204.46
611	BIENES MUEBLES	573,880.86	43,372.40	530,508.46
61101	MOBILIARIOS	42,950.04	727.00	42,223.04
61102	MAQUINARIAS Y EQUIPOS	29,453.99	0.00	29,453.99
61103	EQUIPOS MEDICOS Y DE	9,453.00	6,330.00	3,123.00
61104	EQUIPOS INFORMÁTICOS	63,455.00	646.75	62,808.25
61105	VEHICULOS DE TRANSPORTE	364,417.15	0.00	364,417.15
61108	HERRAMIENTAS Y REPUESTOS	6,057.46	1,598.05	4,459.41



DEPARTAMENTO DE SAN SALVADOR  
ALCALDIA MUNICIPAL DE NEJAPA  
EJECUCIÓN PRESUPUESTARIA DE EGRESOS

Del 01 de Enero Al 28 de Febrero de 2021


(En dólares de los Estados Unidos de Norteamérica)

Presupuesto Anual  
INSTITUCIONAL

Código	Concepto	Presupuesto Modificado	Devengado	Saldo Presupuestario
61199	BIENES MUEBLES DIVERSOS	58,094.22	34,070.60	24,023.62
615	ESTUDIOS DE PRE INVERSION	29,015.70	6,558.50	22,457.20
61501	PROYECTOS DE CONSTRUCCIONES	2,250.00	2,250.00	0.00
61502	PROYECTOS DE AMPLIACIONES	4,308.50	4,308.50	0.00
61599	PROYECTOS Y PROGRAMAS DE	22,457.20	0.00	22,457.20
616	INFRAESTRUCTURA	1,332,292.15	87,053.35	1,245,238.80
61601	VIALES	123,511.85	87,053.35	36,458.50
61602	DE SALUD Y SANEAMIENTO	1,200.00	0.00	1,200.00
61608	SUPERVISION DE	7,948.05	0.00	7,948.05
61699	OBRAS DE INFRAESTRUCTURA	1,199,632.25	0.00	1,199,632.25
71	AMORTIZACION DE ENDEUDAMIENTO	690,533.59	132,981.90	557,551.69
713	AMORTIZACIONES DE EMPRESTITOS	690,533.59	132,981.90	557,551.69
71307	DE EMPRESAS PRIVADAS NO	58,856.39	7,804.70	51,051.69
71308	DE EMPRESAS PRIVADAS	631,677.20	125,177.20	506,500.00
Totales		9,104,204.30	1,087,734.89	8,016,469.41
Total Cuenta		9,104,204.30	1,087,734.89	8,016,469.41
Total Rubro		9,104,204.30	1,087,734.89	8,016,469.41

  
SELLO Y FIRMA DE JEFE DE UNIDAD FINANCIERA  
Jorge Escamilla



  
SELLO Y FIRMA DEL CONTADOR

