



DEPARTAMENTO DE SAN SALVADOR  
ALCALDIA MUNICIPAL DE NEJAPA  
EJECUCIÓN PRESUPUESTARIA DE EGRESOS

Del 01 de Enero Al 30 de Abril de 2021

(En dólares de los Estados Unidos de Norteamérica)

Presupuesto Anual  
INSTITUCIONAL

Código	Concepto	Presupuesto Modificado	Devengado	Saldo Presupuestario
51	REMUNERACIONES	3,051,530.72	812,261.81	2,239,268.91
511	REMUNERACIONES PERMANENTES	2,254,862.93	540,349.76	1,714,513.17
51101	SUELDOS	1,790,891.11	488,679.76	1,302,211.35
51102	SALARIOS POR JORNAL	672.00	0.00	672.00
51103	AGUINALDOS	145,377.00	0.00	145,377.00
51104	SOBRESUELDOS	50,108.00	0.00	50,108.00
51105	DIETAS	220,570.65	43,200.00	177,370.65
51107	BENEFICIOS ADICIONALES	47,244.17	8,470.00	38,774.17
512	REMUNERACIONES EVENTUALES	201,466.82	125,550.50	75,916.32
51201	SUELDOS	200,441.32	124,827.50	75,613.82
51207	BENEFICIOS ADICIONALES	1,025.50	723.00	302.50
513	REMUNERACIONES	102,942.86	10,386.48	92,556.38
51301	HORAS EXTRAORDINARIAS	102,942.86	10,386.48	92,556.38
514	CONTRIBUCIONES PATRONALES A	184,022.64	37,712.61	146,310.03
51401	POR REMUNERACIONES	178,511.14	33,700.14	144,811.00
51402	POR REMUNERACIONES	5,511.50	4,012.47	1,499.03
515	CONTRIBUCIONES PATRONALES A	169,301.77	32,520.29	136,781.48
51501	POR REMUNERACIONES	164,049.52	28,853.72	135,195.80
51502	POR REMUNERACIONES	5,252.25	3,666.57	1,585.68
516	GASTOS DE REPRESENTACIÓN	7,200.00	2,400.00	4,800.00
51601	POR PRESTACION DE SERVICIOS EN	7,200.00	2,400.00	4,800.00
517	INDEMNIZACIONES	131,733.70	63,342.17	68,391.53
51701	AL PERSONAL DE SERVICIOS	129,233.70	63,342.17	65,891.53
51702	AL PERSONAL DE SERVICIOS	2,500.00	0.00	2,500.00
54	ADQUISICIONES DE BIENES Y	3,123,738.01	603,800.59	2,519,937.42
541	BIENES DE USO Y CONSUMO	1,513,944.06	406,885.73	1,107,058.33
54101	PRODUCTOS ALIMENTICIOS PARA	266,849.68	130,348.31	136,501.37
54102	PRODUCTOS ALIMENTICIOS PARA	25,356.50	7,281.50	18,075.00




DEPARTAMENTO DE SAN SALVADOR  
ALCALDIA MUNICIPAL DE NEJAPA  
EJECUCIÓN PRESUPUESTARIA DE EGRESOS

Del 01 de Enero Al 30 de Abril de 2021

(En dólares de los Estados Unidos de Norteamérica)

Presupuesto Anual  
INSTITUCIONAL

Código	Concepto	Presupuesto Modificado	Devengado	Saldo Presupuestario
54103	PRODUCTOS AGROPECUARIOS Y	85,152.81	26,340.55	58,812.26
54104	PRODUCTOS TEXTILES Y	61,162.99	11,476.80	49,686.19
54105	PRODUCTOS DE PAPEL Y CARTON	67,957.60	2,353.47	65,604.13
54106	PRODUCTOS DE CUERO Y CAUCHO	52,525.77	390.28	52,135.49
54107	PRODUCTOS QUIMICOS	156,043.58	48,952.88	107,090.70
54108	PRODUCTOS FARMACEUTICOS Y	48,285.37	13,848.97	34,436.40
54109	LLANTAS Y NEUMATICOS	56,373.75	6,760.51	49,613.24
54110	COMBUSTIBLES Y LUBRICANTES	149,026.04	30,413.35	118,612.69
54111	MINERALES NO METALICOS Y	135,287.39	55,771.70	79,515.69
54112	MINERALES METALICOS Y	68,234.94	27,745.54	40,489.40
54113	MATERIALES E INSTRUMENTAL DE	34,471.78	6,625.58	27,846.20
54114	MATERIALES DE OFICINA	19,242.01	487.44	18,754.57
54115	MATERIALES INFORMATICOS	22,245.12	903.80	21,341.32
54116	LIBROS, TEXTOS, UTILES DE	13,114.58	1,225.08	11,889.50
54117	MATERIALES DE DEFENSA Y	4,893.50	0.00	4,893.50
54118	HERRAMIENTAS, REPUESTOS Y	126,309.64	19,306.06	107,003.58
54119	MATERIALES ELECTRICOS	67,506.55	9,835.50	57,671.05
54121	ESPECIES MUNICIPALES DIVERSAS	14,745.04	2,017.50	12,727.54
54123	OXIGENO	7.00	0.00	7.00
54199	BIENES DE USO Y CONSUMO	39,152.42	4,800.91	34,351.51
542	SERVICIOS BASICOS	527,974.25	120,963.94	407,010.31
54201	SERVICIOS DE ENERGIA ELECTRICA	253,894.86	37,482.69	216,412.17
54202	SERVICIOS DE AGUA	19,538.99	4,238.55	15,300.44
54203	SERVICIOS DE	95,400.00	31,101.61	64,298.39
54204	SERVICIOS DE CORREOS	172.00	7.50	164.50
54205	ALUMBRADO PUBLICO	158,968.40	48,133.59	110,834.81
543	SERVICIOS GENERALES Y	523,535.83	69,905.67	453,630.16
54301	MANTENIMIENTOS Y REPARACIONES	24,206.71	3,467.34	20,739.37




DEPARTAMENTO DE SAN SALVADOR  
ALCALDIA MUNICIPAL DE NEJAPA  
EJECUCIÓN PRESUPUESTARIA DE EGRESOS

Del 01 de Enero Al 30 de Abril de 2021

(En dólares de los Estados Unidos de Norteamérica)

Presupuesto Anual  
INSTITUCIONAL

Código	Concepto	Presupuesto Modificado	Devengado	Saldo Presupuestario
54302	MANTENIMIENTOS Y REPARACIONES	26,297.00	2,629.36	23,667.64
54303	MANTENIMIENTOS Y REPARACIONES	7,010.00	0.00	7,010.00
54304	TRANSPORTES, FLETES Y	42,481.23	4,729.10	37,752.13
54305	SERVICIOS DE PUBLICIDAD	9,813.68	518.07	9,295.61
54307	SERVICIOS DE LIMPIEZA Y	7,475.00	750.00	6,725.00
54309	SERVICIOS DE LABORATORIOS	1,225.00	257.05	967.95
54310	SERVICIOS DE ALIMENTACION	4,900.00	0.00	4,900.00
54313	IMPRESIONES, PUBLICACIONES Y	40,099.32	9,946.94	30,152.38
54314	ATENCIONES OFICIALES	167,776.00	0.00	167,776.00
54316	ARRENDAMIENTO DE BIENES	6,550.00	2,224.63	4,325.37
54317	ARRENDAMIENTO DE BIENES	13,353.99	6,030.22	7,323.77
54318	ARRENDAMIENTO POR EL USO DE	50.00	50.00	0.00
54399	SERVICIOS GENERALES Y	172,297.90	39,302.96	132,994.94
544	PASAJES Y VIATICOS	20,798.00	1,645.25	19,152.75
54401	PASAJES AL INTERIOR	892.00	0.00	892.00
54402	PASAJES AL EXTERIOR	6,350.00	0.00	6,350.00
54403	VIATICOS POR COMISION INTERNA	8,856.00	1,645.25	7,210.75
54404	VIATICOS POR COMISION EXTERNA	4,700.00	0.00	4,700.00
545	CONSULTORIAS, ESTUDIOS E	84,564.85	4,400.00	80,164.85
54501	SERVICIOS MEDICOS	150.00	0.00	150.00
54503	SERVICIOS JURIDICOS	14,406.10	4,400.00	10,006.10
54504	SERVICIOS DE CONTABILIDAD Y	3,750.00	0.00	3,750.00
54505	SERVICIOS DE CAPACITACION	34,947.50	0.00	34,947.50
54507	DESARROLLOS INFORMATICOS	3,163.80	0.00	3,163.80
54599	CONSULTORIAS, ESTUDIOS E	28,147.45	0.00	28,147.45
546	TRATAMIENTO DE DESECHOS	452,921.02	0.00	452,921.02
54601	LIMPIEZA DE CALLES	3,954.24	0.00	3,954.24
54602	DEPOSITO DESECHOS	378,600.00	0.00	378,600.00




DEPARTAMENTO DE SAN SALVADOR  
ALCALDIA MUNICIPAL DE NEJAPA  
EJECUCIÓN PRESUPUESTARIA DE EGRESOS

Del 01 de Enero Al 30 de Abril de 2021

(En dólares de los Estados Unidos de Norteamérica)

Presupuesto Anual  
INSTITUCIONAL

Código	Concepto	Presupuesto Modificado	Devengado	Saldo Presupuestario
54699	SERVICIOS DIVERSOS	70,366.78	0.00	70,366.78
55	GASTOS FINANCIEROS Y OTROS	404,363.70	98,411.11	305,952.59
553	INTERESES Y COMISIONES DE	304,650.96	79,936.21	224,714.75
55307	DE EMPRESAS PRIVADAS NO	10,354.82	8,398.05	1,956.77
55308	DE EMPRESAS PRIVADAS	294,296.14	71,538.16	222,757.98
555	IMPUESTOS, TASAS Y DERECHOS	1,740.00	316.05	1,423.95
55508	DERECHOS	1,440.00	316.05	1,123.95
55599	IMPUESTOS, TASAS Y DERECHOS	300.00	0.00	300.00
556	SEGUROS, COMISIONES Y GASTOS	68,762.74	17,998.52	50,764.22
55601	PRIMAS Y GASTOS DE SEGUROS DE	26,481.21	2,808.92	23,672.29
55602	PRIMAS Y GASTOS DE SEGUROS DE	17,997.55	7,859.33	10,138.22
55603	COMISIONES Y GASTOS BANCARIOS	24,283.98	7,330.27	16,953.71
557	OTROS GASTOS NO CLASIFICADOS	29,210.00	160.33	29,049.67
55703	MULTAS Y COSTAS JUDICIALES	620.00	160.33	459.67
55799	GASTOS DIVERSOS	28,590.00	0.00	28,590.00
56	TRANSFERENCIAS CORRIENTES	107,455.75	1,479.76	105,975.99
562	TRANSFERENCIAS CORRIENTES AL	11,400.00	0.00	11,400.00
56201	TRANSFERENCIAS CORRIENTES AL	11,400.00	0.00	11,400.00
563	TRANSFERENCIAS CORRIENTES AL	96,055.75	1,479.76	94,575.99
56303	A ORGANISMOS SIN FINES DE LUCRO	26,198.12	800.00	25,398.12
56304	A PERSONAS NATURALES	29,917.63	679.76	29,237.87
56305	BECAS	39,940.00	0.00	39,940.00
61	INVERSIONES EN ACTIVOS FIJOS	1,644,812.26	191,376.13	1,453,436.13
611	BIENES MUEBLES	559,036.02	61,604.16	497,431.86
61101	MOBILIARIOS	43,957.54	3,112.20	40,845.34
61102	MAQUINARIAS Y EQUIPOS	28,868.99	0.00	28,868.99
61103	EQUIPOS MEDICOS Y DE	9,453.00	9,348.41	104.59
61104	EQUIPOS INFORMÁTICOS	72,282.66	3,360.75	68,921.91



**DEPARTAMENTO DE SAN SALVADOR**  
**ALCALDIA MUNICIPAL DE NEJAPA**  
**EJECUCIÓN PRESUPUESTARIA DE EGRESOS**

Del 01 de Enero Al 30 de Abril de 2021

(En dólares de los Estados Unidos de Norteamérica)

Presupuesto Anual  
 INSTITUCIONAL

Código	Concepto	Presupuesto Modificado	Devengado	Saldo Presupuestario
61105	VEHICULOS DE TRANSPORTE	338,309.15	0.00	338,309.15
61108	HERRAMIENTAS Y REPUESTOS	7,097.46	1,598.05	5,499.41
61199	BIENES MUEBLES DIVERSOS	59,067.22	44,184.75	14,882.47
615	ESTUDIOS DE PRE INVERSION	29,015.70	6,558.50	22,457.20
61501	PROYECTOS DE CONSTRUCCIONES	2,250.00	2,250.00	0.00
61502	PROYECTOS DE AMPLIACIONES	4,308.50	4,308.50	0.00
61599	PROYECTOS Y PROGRAMAS DE	22,457.20	0.00	22,457.20
616	INFRAESTRUCTURA	1,056,760.54	123,213.47	933,547.07
61601	VIALES	126,401.85	123,213.47	3,188.38
61602	DE SALUD Y SANEAMIENTO	1,200.00	0.00	1,200.00
61608	SUPERVISION DE	7,948.05	0.00	7,948.05
61699	OBRAS DE INFRAESTRUCTURA	921,210.64	0.00	921,210.64
71	AMORTIZACION DE ENDEUDAMIENTO	772,303.86	266,287.37	506,016.49
713	AMORTIZACIONES DE EMPRESTITOS	772,303.86	266,287.37	506,016.49
71307	DE EMPRESAS PRIVADAS NO	56,347.60	15,734.37	40,613.23
71308	DE EMPRESAS PRIVADAS	715,956.26	250,553.00	465,403.26
Totales		9,104,204.30	1,973,616.77	7,130,587.53
Total Cuenta		9,104,204.30	1,973,616.77	7,130,587.53
Total Rubro		9,104,204.30	1,973,616.77	7,130,587.53



SELLO Y FIRMA DE JEFE DE UNIDAD FINANCIERA

*Jorge Escamilla*



SELLO Y FIRMA DEL CONTADOR