


DEPARTAMENTO DE SAN SALVADOR
ALCALDIA MUNICIPAL DE NEJAPA
EJECUCIÓN PRESUPUESTARIA DE EGRESOS

Del 01 de Enero Al 30 de Junio de 2021

(En dólares de los Estados Unidos de Norteamérica)

Presupuesto Anual
INSTITUCIONAL

Código	Concepto	Presupuesto Modificado	Devengado	Saldo Presupuestario
51	REMUNERACIONES	3,114,682.89	1,198,021.99	1,916,660.90
511	REMUNERACIONES PERMANENTES	2,157,123.25	819,559.43	1,337,563.82
51101	SUELDOS	1,722,366.39	744,396.18	977,970.21
51102	SALARIOS POR JORNAL	672.00	0.00	672.00
51103	AGUINALDOS	145,377.00	0.00	145,377.00
51104	SOBRESUELDOS	50,108.00	0.00	50,108.00
51105	DIETAS	191,870.65	62,400.00	129,470.65
51107	BENEFICIOS ADICIONALES	46,729.21	12,763.25	33,965.96
512	REMUNERACIONES EVENTUALES	355,701.79	166,520.03	189,181.76
51201	SUELDOS	353,623.29	165,591.83	188,031.46
51207	BENEFICIOS ADICIONALES	2,078.50	928.20	1,150.30
513	REMUNERACIONES	95,489.90	12,831.57	82,658.33
51301	HORAS EXTRAORDINARIAS	95,489.90	12,831.57	82,658.33
514	CONTRIBUCIONES PATRONALES A	200,266.39	62,517.84	137,748.55
51401	POR REMUNERACIONES	190,591.14	55,912.09	134,679.05
51402	POR REMUNERACIONES	9,675.25	6,605.75	3,069.50
515	CONTRIBUCIONES PATRONALES A	182,541.16	54,354.99	128,186.17
51501	POR REMUNERACIONES	172,538.16	48,315.95	124,222.21
51502	POR REMUNERACIONES	10,003.00	6,039.04	3,963.96
516	GASTOS DE REPRESENTACIÓN	7,200.00	3,600.00	3,600.00
51601	POR PRESTACION DE SERVICIOS EN	7,200.00	3,600.00	3,600.00
517	INDEMNIZACIONES	116,360.40	78,638.13	37,722.27
51701	AL PERSONAL DE SERVICIOS	113,860.40	76,176.88	37,683.52
51702	AL PERSONAL DE SERVICIOS	2,500.00	2,461.25	38.75
54	ADQUISICIONES DE BIENES Y	3,265,652.28	995,859.30	2,269,792.98
541	BIENES DE USO Y CONSUMO	1,666,371.17	573,683.37	1,092,687.80
54101	PRODUCTOS ALIMENTICIOS PARA	290,598.99	167,886.95	122,712.04
54102	PRODUCTOS ALIMENTICIOS PARA	28,620.50	7,281.50	21,339.00




DEPARTAMENTO DE SAN SALVADOR
ALCALDIA MUNICIPAL DE NEJAPA
EJECUCIÓN PRESUPUESTARIA DE EGRESOS

Del 01 de Enero Al 30 de Junio de 2021

(En dólares de los Estados Unidos de Norteamérica)

Presupuesto Anual
INSTITUCIONAL

Código	Concepto	Presupuesto Modificado	Devengado	Saldo Presupuestario
54103	PRODUCTOS AGROPECUARIOS Y	89,342.68	26,777.09	62,565.59
54104	PRODUCTOS TEXTILES Y	67,850.07	13,951.22	53,898.85
54105	PRODUCTOS DE PAPEL Y CARTON	54,053.57	11,041.82	43,011.75
54106	PRODUCTOS DE CUERO Y CAUCHO	60,610.52	641.90	59,968.62
54107	PRODUCTOS QUIMICOS	174,142.05	63,924.04	110,218.01
54108	PRODUCTOS FARMACEUTICOS Y	47,111.22	15,623.82	31,487.40
54109	LLANTAS Y NEUMATICOS	55,367.75	20,509.25	34,858.50
54110	COMBUSTIBLES Y LUBRICANTES	146,750.60	52,644.18	94,106.42
54111	MINERALES NO METALICOS Y	182,924.75	71,230.39	111,694.36
54112	MINERALES METALICOS Y	95,896.93	32,236.41	63,660.52
54113	MATERIALES E INSTRUMENTAL DE	33,478.43	7,420.83	26,057.60
54114	MATERIALES DE OFICINA	18,167.94	3,600.97	14,566.97
54115	MATERIALES INFORMATICOS	22,300.62	10,647.94	11,652.68
54116	LIBROS, TEXTOS, UTILES DE	12,864.58	2,467.83	10,396.75
54117	MATERIALES DE DEFENSA Y	4,856.00	0.00	4,856.00
54118	HERRAMIENTAS, REPUESTOS Y	126,209.88	29,783.13	96,426.75
54119	MATERIALES ELECTRICOS	73,951.10	20,996.74	52,954.36
54121	ESPECIES MUNICIPALES DIVERSAS	14,745.04	3,217.50	11,527.54
54123	OXIGENO	7.00	6.05	0.95
54199	BIENES DE USO Y CONSUMO	66,520.95	11,793.81	54,727.14
542	SERVICIOS BASICOS	511,859.88	212,947.30	298,912.58
54201	SERVICIOS DE ENERGIA ELECTRICA	248,765.79	114,274.83	134,490.96
54202	SERVICIOS DE AGUA	25,404.75	6,723.22	18,681.53
54203	SERVICIOS DE	96,120.60	34,601.21	61,519.39
54204	SERVICIOS DE CORREOS	189.00	28.00	161.00
54205	ALUMBRADO PUBLICO	141,379.74	57,320.04	84,059.70
543	SERVICIOS GENERALES Y	653,473.05	198,604.88	454,868.17
54301	MANTENIMIENTOS Y REPARACIONES	18,639.06	3,892.34	14,746.72




DEPARTAMENTO DE SAN SALVADOR
ALCALDIA MUNICIPAL DE NEJAPA
EJECUCIÓN PRESUPUESTARIA DE EGRESOS

Del 01 de Enero Al 30 de Junio de 2021

(En dólares de los Estados Unidos de Norteamérica)

Presupuesto Anual
INSTITUCIONAL

Código	Concepto	Presupuesto Modificado	Devengado	Saldo Presupuestario
54302	MANTENIMIENTOS Y REPARACIONES	26,672.26	5,012.69	21,659.57
54303	MANTENIMIENTOS Y REPARACIONES	6,692.50	0.00	6,692.50
54304	TRANSPORTES, FLETE: Y	33,870.23	5,960.63	27,909.60
54305	SERVICIOS DE PUBLICIDAD	9,813.68	744.07	9,069.61
54307	SERVICIOS DE LIMPIEZA Y	7,015.00	1,250.00	5,765.00
54309	SERVICIOS DE LABORATORIOS	1,277.00	257.05	1,019.95
54310	SERVICIOS DE ALIMENTACION	4,545.00	0.00	4,545.00
54313	IMPRESIONES, PUBLICACIONES Y	44,480.15	12,255.18	32,224.97
54314	ATENCIONES OFICIALES	167,716.00	0.00	167,716.00
54316	ARRENDAMIENTO DE Bienes	7,875.64	3,951.07	3,924.57
54317	ARRENDAMIENTO DE Bienes	23,778.99	8,212.00	15,566.99
54318	ARRENDAMIENTO POR EL USO DE	50.00	50.00	0.00
54399	SERVICIOS GENERALES: Y	301,047.54	157,019.85	144,027.69
544	PASAJES Y VIATICOS	27,934.50	1,748.75	26,185.75
54401	PASAJES AL INTERIOR	892.00	0.00	892.00
54402	PASAJES AL EXTERIOR	6,350.00	0.00	6,350.00
54403	VIATICOS POR COMISION INTERNA	8,742.50	1,748.75	6,993.75
54404	VIATICOS POR COMISION EXTERNA	11,950.00	0.00	11,950.00
545	CONSULTORIAS, ESTUDIOS E	83,719.90	8,875.00	74,844.90
54501	SERVICIOS MEDICOS	150.00	0.00	150.00
54503	SERVICIOS JURIDICOS	14,406.10	8,875.00	5,531.10
54504	SERVICIOS DE CONTABILIDAD Y	3,750.00	0.00	3,750.00
54505	SERVICIOS DE CAPACITACION	34,500.00	0.00	34,500.00
54507	DESARROLLOS INFORMATICOS	3,163.80	0.00	3,163.80
54599	CONSULTORIAS, ESTUDIOS E	27,750.00	0.00	27,750.00
546	TRATAMIENTO DE DESECHOS	322,293.78	0.00	322,293.78
54601	LIMPIEZA DE CALLES	3,954.24	0.00	3,954.24
54602	DEPOSITO DESECHOS	248,600.00	0.00	248,600.00




DEPARTAMENTO DE SAN SALVADOR
ALCALDIA MUNICIPAL DE NEJAPA
EJECUCIÓN PRESUPUESTARIA DE EGRESOS

Del 01 de Enero Al 30 de Junio de 2021

(En dólares de los Estados Unidos de Norteamérica)

Presupuesto Anual
INSTITUCIONAL

Código	Concepto	Presupuesto Modificado	Devengado	Saldo Presupuestario
54699	SERVICIOS DIVERSOS	69,739.54	0.00	69,739.54
55	GASTOS FINANCIEROS Y OTROS	412,953.13	147,442.38	265,510.75
553	INTERESES Y COMISIONES DE	310,706.33	117,099.89	193,606.44
55307	DE EMPRESAS PRIVADAS NO	14,170.93	12,278.41	1,892.52
55308	DE EMPRESAS PRIVADAS	296,535.40	104,821.48	191,713.92
555	IMPUESTOS, TASAS Y DERECHOS	2,190.00	316.05	1,873.95
55508	DERECHOS	1,890.00	316.05	1,573.95
55599	IMPUESTOS, TASAS Y DERECHOS	300.00	0.00	300.00
556	SEGUROS, COMISIONES Y GASTOS	77,296.80	29,823.53	47,473.27
55601	PRIMAS Y GASTOS DE SEGUROS DE	26,481.21	8,320.16	18,161.05
55602	PRIMAS Y GASTOS DE SEGUROS DE	26,050.80	10,530.55	15,520.25
55603	COMISIONES Y GASTOS BANCARIOS	24,764.79	10,972.82	13,791.97
557	OTROS GASTOS NO CLASIFICADOS	22,760.00	202.91	22,557.09
55703	MULTAS Y COSTAS JUDICIALES	620.00	202.91	417.09
55799	GASTOS DIVERSOS	22,140.00	0.00	22,140.00
56	TRANSFERENCIAS COFICIENTES	146,231.62	2,257.41	143,974.21
562	TRANSFERENCIAS COFICIENTES AL	11,400.00	0.00	11,400.00
56201	TRANSFERENCIAS COFICIENTES AL	11,400.00	0.00	11,400.00
563	TRANSFERENCIAS COFICIENTES AL	134,831.62	2,257.41	132,574.21
56303	A ORGANISMOS SIN FINES DE LUCRO	26,798.12	1,400.00	25,398.12
56304	A PERSONAS NATURALES	30,144.38	857.41	29,286.97
56305	BECAS	77,889.12	0.00	77,889.12
61	INVERSIONES EN ACTIVOS FIJOS	1,390,898.89	195,498.81	1,195,400.08
611	BIENES MUEBLES	542,680.87	65,726.84	476,954.03
61101	MOBILIARIOS	40,610.94	5,100.70	35,510.24
61102	MAQUINARIAS Y EQUIPOS	29,793.09	0.00	29,793.09
61103	EQUIPOS MEDICOS Y DE	9,453.00	9,348.41	104.59
61104	EQUIPOS INFORMATICOS	57,790.66	3,395.75	54,394.91



DEPARTAMENTO DE SAN SALVADOR
ALCALDIA MUNICIPAL DE NEJAPA
EJECUCIÓN PRESUPUESTARIA DE EGRESOS

Del 01 de Enero Al 30 de Junio de 2021

(En dólares de los Estados Unidos de Norteamérica)

Presupuesto Anual
INSTITUCIONAL

Código	Concepto	Presupuesto Modificado	Devengado	Saldo Presupuestario
61105	VEHICULOS DE TRANSPORTE	312,274.50	0.00	312,274.50
61108	HERRAMIENTAS Y REPIESTOS	6,692.46	2,625.38	4,067.08
61199	BIENES MUEBLES DIVERSOS	86,066.22	45,256.60	40,809.62
615	ESTUDIOS DE PRE INVERSION	28,148.70	6,558.50	21,590.20
61501	PROYECTOS DE CONSTRUCCIONES	2,250.00	2,250.00	0.00
61502	PROYECTOS DE AMPLIACIONES	4,308.50	4,308.50	0.00
61599	PROYECTOS Y PROGRAMAS DE	21,590.20	0.00	21,590.20
616	INFRAESTRUCTURA	820,069.32	123,213.47	696,855.85
61601	VIALES	126,401.85	123,213.47	3,188.38
61602	DE SALUD Y SANEAMIENTO	1,200.00	0.00	1,200.00
61603	DE EDUCACIÓN Y RECREACION	48,170.00	0.00	48,170.00
61608	SUPERVISION DE	7,948.05	0.00	7,948.05
61699	OBRAS DE INFRAESTRUCTURA	636,349.42	0.00	636,349.42
62	TRANSFERENCIAS DE CAPITAL	200.00	0.00	200.00
623	TRANSFERENCIAS DE CAPITAL AL	200.00	0.00	200.00
62303	A ORGANISMOS SIN FINES DE LUCRO	200.00	0.00	200.00
71	AMORTIZACION DE EQUIPAMIENTO	773,585.49	402,760.91	370,824.58
713	AMORTIZACIONES DE EMPRESTITOS	773,585.49	402,760.91	370,824.58
71307	DE EMPRESAS PRIVADAS NO	59,868.49	23,791.01	36,077.48
71308	DE EMPRESAS PRIVADAS	713,717.00	378,969.90	334,747.10




DEPARTAMENTO DE SAN SALVADOR
ALCALDIA MUNICIPAL DE NEJAPA
EJECUCIÓN PRESUPUESTARIA DE EGRESOS

Del 01 de Enero Al 30 de Junio de 2021

(En dólares de los Estados Unidos de Norteamérica)

Presupuesto Anual
INSTITUCIONAL

Totales	9,104,204.30	2,941,840.80	6,162,363.50
Total Cuenta	9,104,204.30	2,941,840.80	6,162,363.50
Total Rubro	9,104,204.30	2,941,840.80	6,162,363.50


SELLO Y FIRMA DE JEFE DE UNIDAD FINANCIERA




SELLO Y FIRMA DEL CONTADOR

