




DEPARTAMENTO DE SAN SALVADOR
ALCALDIA MUNICIPAL DE NEJAPA
ESTADO DE FLUJO DE FONDOS
Del 01 de Enero Al 31 de Octubre de 2021
En dólares de los Estados Unidos de Norteamérica

Institucional

ESTRUCTURA	CORRIENTE	ANTERIOR
DISPONIBILIDADES INICIALES	1,096,480.08	1,129,240.60
RESULTADO OPERACIONAL NETO	1,359,480.79	(23,076.64)
FUENTES OPERACIONALES	11,068,976.92	9,096,467.31
USOS OPERACIONALES	9,709,496.13	9,119,543.95
FINANCIAMIENTO CON TERCEROS NETO	(609,176.82)	(213,255.79)
SERVICIOS DE LA DEUDA	609,176.82	213,255.79
RESULTADO NO OPERACIONAL NETO	6,414.99	(4,318.79)
FUENTES NO OPERACIONALES	12,587.05	2,029.57
USOS NO OPERACIONALES	6,172.06	6,348.36
DISPONIBILIDADES FINALES	1,853,199.04	888,589.38


SELO Y FIRMA DE JEFE DE UNIDAD FINANCIERA





SELO Y FIRMA DEL CONTADOR
