

DEPARTAMENTO DE SAN SALVADOR
ALCALDIA MUNICIPAL DE NEJAPA
EJECUCIÓN PRESUPUESTARIA DE EGRESOS

Del 01 de Enero Al 31 de Diciembre de 2021

(En dólares de los Estados Unidos de Norteamérica)

Presupuesto Anual
INSTITUCIONAL

Código	Concepto	Presupuesto Modificado	Devengado	Saldo Presupuestario
51	REMUNERACIONES	3,194,196.88	2,645,463.88	548,733.00
511	REMUNERACIONES PERMANENTES	2,154,688.67	1,837,824.19	316,864.48
51101	SUELDOS	1,729,266.97	1,553,294.94	175,972.03
51102	SALARIOS POR JORNAL	672.00	0.00	672.00
51103	AGUINALDOS	143,233.94	133,793.50	9,440.44
51104	SOBRESUELDOS	50,108.00	0.00	50,108.00
51105	DIETAS	191,870.65	129,600.00	62,270.65
51107	BENEFICIOS ADICIONALES	39,537.11	21,135.75	18,401.36
512	REMUNERACIONES EVENTUALES	423,054.41	375,632.48	47,421.93
51201	SUELDOS	401,521.66	355,005.28	46,516.38
51203	AGUINALDOS	19,572.00	18,982.00	590.00
51207	BENEFICIOS ADICIONALES	1,960.75	1,645.20	315.55
513	REMUNERACIONES	75,446.08	23,005.12	52,440.96
51301	HORAS EXTRAORDINARIAS	75,446.08	23,005.12	52,440.96
514	CONTRIBUCIONES PATRONALES A	222,270.03	157,427.40	64,842.63
51401	POR REMUNERACIONES	204,923.56	140,537.80	64,385.76
51402	POR REMUNERACIONES	17,346.47	16,889.60	456.87
515	CONTRIBUCIONES PATRONALES A	204,233.55	138,701.73	65,531.82
51501	POR REMUNERACIONES	187,500.37	123,472.20	64,028.17
51502	POR REMUNERACIONES	16,733.18	15,229.53	1,503.65
516	GASTOS DE REPRESENTACIÓN	7,200.00	7,200.00	0.00
51601	POR PRESTACION DE SERVICIOS EN	7,200.00	7,200.00	0.00
517	INDEMNIZACIONES	107,304.14	105,672.96	1,631.18
51701	AL PERSONAL DE SERVICIOS	104,804.14	103,211.71	1,592.43
51702	AL PERSONAL DE SERVICIOS	2,500.00	2,461.25	38.75
54	ADQUISICIONES DE BIENES Y	3,421,847.27	2,005,553.81	1,416,293.46
541	BIENES DE USO Y CONSUMO	1,835,454.11	1,086,469.13	748,984.98
54101	PRODUCTOS ALIMENTICIOS PARA	345,552.78	277,718.57	67,834.21




DEPARTAMENTO DE SAN SALVADOR
ALCALDIA MUNICIPAL DE NEJAPA
EJECUCIÓN PRESUPUESTARIA DE EGRESOS

Del 01 de Enero Al 31 de Diciembre de 2021

(En dólares de los Estados Unidos de Norteamérica)

Presupuesto Anual
INSTITUCIONAL

Código	Concepto	Presupuesto Modificado	Devengado	Saldo Presupuestario
54102	PRODUCTOS ALIMENTICIOS PARA	28,790.50	7,449.50	21,341.00
54103	PRODUCTOS AGROPECUARIOS Y	85,897.36	32,019.25	53,878.11
54104	PRODUCTOS TEXTILES Y	101,399.80	69,859.73	31,540.07
54105	PRODUCTOS DE PAPEL Y CARTON	25,320.13	13,832.64	11,487.49
54106	PRODUCTOS DE CUERO Y CAUCHO	57,616.77	1,563.02	56,053.75
54107	PRODUCTOS QUIMICOS	190,382.90	98,584.62	91,798.28
54108	PRODUCTOS FARMACEUTICOS Y	46,147.64	21,401.08	24,746.56
54109	LLANTAS Y NEUMATICOS	54,964.63	28,215.77	26,748.86
54110	COMBUSTIBLES Y LUBRICANTES	133,600.52	100,359.22	33,241.30
54111	MINERALES NO METALICOS Y	269,743.96	159,486.89	110,257.07
54112	MINERALES METALICOS Y	127,572.27	80,980.31	46,591.96
54113	MATERIALES E INSTRUMENTAL DE	28,228.08	13,078.79	15,149.29
54114	MATERIALES DE OFICINA	12,774.90	4,107.32	8,667.58
54115	MATERIALES INFORMATICOS	24,132.93	17,856.49	6,276.44
54116	LIBROS, TEXTOS, UTILES DE	12,167.58	7,990.01	4,177.57
54117	MATERIALES DE DEFENSA Y	4,856.00	0.00	4,856.00
54118	HERRAMIENTAS, REPUESTOS Y	117,651.54	69,172.93	48,478.61
54119	MATERIALES ELECTRICOS	76,594.74	37,984.06	38,610.68
54121	ESPECIES MUNICIPALES DIVERSAS	14,745.04	3,217.50	11,527.54
54123	OXIGENO	7.00	6.05	0.95
54199	BIENES DE USO Y CONSUMO	77,307.04	41,585.38	35,721.66
542	SERVICIOS BASICOS	516,285.20	448,266.16	68,019.04
54201	SERVICIOS DE ENERGIA ELECTRICA	248,320.12	219,861.88	28,458.24
54202	SERVICIOS DE AGUA	23,252.03	12,496.34	10,755.69
54203	SERVICIOS DE	93,690.51	65,043.02	28,647.49
54204	SERVICIOS DE CORREOS	242.00	93.00	149.00
54205	ALUMBRADO PUBLICO	150,780.54	150,771.92	8.62
543	SERVICIOS GENERALES Y	789,204.55	452,109.77	337,094.78




DEPARTAMENTO DE SAN SALVADOR
ALCALDIA MUNICIPAL DE NEJAPA
EJECUCIÓN PRESUPUESTARIA DE EGRESOS

Del 01 de Enero Al 31 de Diciembre de 2021

(En dólares de los Estados Unidos de Norteamérica)

Presupuesto Anual
INSTITUCIONAL

Código	Concepto	Presupuesto Modificado	Devengado	Saldo Presupuestario
54301	MANTENIMIENTOS Y REPARACIONES	17,135.48	5,369.84	11,765.64
54302	MANTENIMIENTOS Y REPARACIONES	24,359.52	20,860.66	3,498.86
54303	MANTENIMIENTOS Y REPARACIONES	4,477.02	0.00	4,477.02
54304	TRANSPORTES, FLETES Y	33,516.65	9,892.94	23,623.71
54305	SERVICIOS DE PUBLICIDAD	10,068.68	995.32	9,073.36
54307	SERVICIOS DE LIMPIEZA Y	7,580.00	3,565.00	4,015.00
54309	SERVICIOS DE LABORATORIOS	1,277.00	302.05	974.95
54310	SERVICIOS DE ALIMENTACION	4,545.00	0.00	4,545.00
54313	IMPRESIONES, PUBLICACIONES Y	50,894.39	27,038.19	23,856.20
54314	ATENCIONES OFICIALES	159,801.68	384.45	159,417.23
54316	ARRENDAMIENTO DE BIENES	8,666.64	7,823.98	842.66
54317	ARRENDAMIENTO DE BIENES	25,043.49	19,991.10	5,052.39
54318	ARRENDAMIENTO POR EL USO DE	50.00	50.00	0.00
54399	SERVICIOS GENERALES Y	441,789.00	355,836.24	85,952.76
544	PASAJES Y VIATICOS	27,176.50	9,833.75	17,342.75
54401	PASAJES AL INTERIOR	892.00	0.00	892.00
54402	PASAJES AL EXTERIOR	6,350.00	0.00	6,350.00
54403	VIATICOS POR COMISION INTERNA	8,404.50	2,104.75	6,299.75
54404	VIATICOS POR COMISION EXTERNA	11,530.00	7,729.00	3,801.00
545	CONSULTORIAS, ESTUDIOS E	67,867.50	8,875.00	58,992.50
54501	SERVICIOS MEDICOS	150.00	0.00	150.00
54503	SERVICIOS JURIDICOS	10,606.10	8,875.00	1,731.10
54505	SERVICIOS DE CAPACITACION	26,197.60	0.00	26,197.60
54507	DESARROLLOS INFORMATICOS	3,163.80	0.00	3,163.80
54599	CONSULTORIAS, ESTUDIOS E	27,750.00	0.00	27,750.00
546	TRATAMIENTO DE DESECHOS	185,859.41	0.00	185,859.41
54601	LIMPIEZA DE CALLES	3,954.24	0.00	3,954.24
54602	DEPOSITO DESECHOS	114,000.00	0.00	114,000.00




DEPARTAMENTO DE SAN SALVADOR
ALCALDIA MUNICIPAL DE NEJAPA
EJECUCIÓN PRESUPUESTARIA DE EGRESOS

Del 01 de Enero Al 31 de Diciembre de 2021

(En dólares de los Estados Unidos de Norteamérica)

Presupuesto Anual
INSTITUCIONAL

Código	Concepto	Presupuesto Modificado	Devengado	Saldo Presupuestario
54699	SERVICIOS DIVERSOS	67,905.17	0.00	67,905.17
55	GASTOS FINANCIEROS Y OTROS	414,625.31	284,550.81	130,074.50
553	INTERESES Y COMISIONES DE	319,673.19	218,247.87	101,425.32
55307	DE EMPRESAS PRIVADAS NO	23,137.79	23,137.20	0.59
55308	DE EMPRESAS PRIVADAS	296,535.40	195,110.67	101,424.73
555	IMPUESTOS, TASAS Y DERECHOS	2,945.05	1,356.88	1,588.17
55508	DERECHOS	2,645.05	1,356.88	1,288.17
55599	IMPUESTOS, TASAS Y DERECHOS	300.00	0.00	300.00
556	SEGUROS, COMISIONES Y GASTOS	71,322.07	64,652.41	6,669.66
55601	PRIMAS Y GASTOS DE SEGUROS DE	19,215.21	16,928.49	2,286.72
55602	PRIMAS Y GASTOS DE SEGUROS DE	25,993.01	25,272.39	720.62
55603	COMISIONES Y GASTOS BANCARIOS	26,113.85	22,451.53	3,662.32
557	OTROS GASTOS NO CLASIFICADOS	20,685.00	293.65	20,391.35
55703	MULTAS Y COSTAS JUDICIALES	710.74	293.65	417.09
55799	GASTOS DIVERSOS	19,974.26	0.00	19,974.26
56	TRANSFERENCIAS CORRIENTES	132,564.55	20,351.27	112,213.28
562	TRANSFERENCIAS CORRIENTES AL	11,400.00	0.00	11,400.00
56201	TRANSFERENCIAS CORRIENTES AL	11,400.00	0.00	11,400.00
563	TRANSFERENCIAS CORRIENTES AL	115,287.87	20,351.27	94,936.60
56303	A ORGANISMOS SIN FINES DE LUCRO	20,043.12	3,820.00	16,223.12
56304	A PERSONAS NATURALES	17,355.63	1,561.27	15,794.36
56305	BECAS	77,889.12	14,970.00	62,919.12
564	TRANSFERENCIAS CORRIENTES AL	5,876.68	0.00	5,876.68
56405	A ORGANISMOS SIN FINES DE LUCRO	5,876.68	0.00	5,876.68
61	INVERSIONES EN ACTIVOS FIJOS	1,272,509.15	326,872.84	945,636.31
611	BIENES MUEBLES	502,333.15	108,913.77	393,419.38
61101	MOBILIARIOS	35,997.56	10,160.69	25,836.87
61102	MAQUINARIAS Y EQUIPOS	27,429.79	4,540.00	22,889.79



DEPARTAMENTO DE SAN SALVADOR
ALCALDIA MUNICIPAL DE NEJAPA
EJECUCIÓN PRESUPUESTARIA DE EGRESOS

Del 01 de Enero Al 31 de Diciembre de 2021

(En dólares de los Estados Unidos de Norteamérica)

Presupuesto Anual
INSTITUCIONAL

Código	Concepto	Presupuesto Modificado	Devengado	Saldo Presupuestario
61103	EQUIPOS MEDICOS Y DE	9,453.00	9,348.41	104.59
61104	EQUIPOS INFORMÁTICOS	34,245.82	22,170.75	12,075.07
61105	VEHICULOS DE TRANSPORTE	302,665.00	10,476.84	292,188.16
61108	HERRAMIENTAS Y REPUESTOS	6,502.81	5,440.43	1,062.38
61199	BIENES MUEBLES DIVERSOS	86,039.17	46,776.65	39,262.52
615	ESTUDIOS DE PRE INVERSION	27,358.70	6,558.50	20,800.20
61501	PROYECTOS DE CONSTRUCCIONES	2,250.00	2,250.00	0.00
61502	PROYECTOS DE AMPLIACIONES	4,308.50	4,308.50	0.00
61599	PROYECTOS Y PROGRAMAS DE	20,800.20	0.00	20,800.20
616	INFRAESTRUCTURA	742,817.30	211,400.57	531,416.73
61601	VIALES	126,401.85	123,213.47	3,188.38
61602	DE SALUD Y SANEAMIENTO	1,200.00	0.00	1,200.00
61603	DE EDUCACIÓN Y RECREACION	195,359.16	88,187.10	107,172.06
61608	SUPERVISION DE	7,948.05	0.00	7,948.05
61699	OBRAS DE INFRAESTRUCTURA	411,908.24	0.00	411,908.24
71	AMORTIZACION DE ENDEUDAMIENTO	762,461.14	732,692.43	29,768.71
713	AMORTIZACIONES DE EMPRESTITOS	762,461.14	732,692.43	29,768.71
71307	DE EMPRESAS PRIVADAS NO	48,744.14	48,743.23	0.91
71308	DE EMPRESAS PRIVADAS	713,717.00	683,949.20	29,767.80



DEPARTAMENTO DE SAN SALVADOR
ALCALDIA MUNICIPAL DE NEJAPA
EJECUCIÓN PRESUPUESTARIA DE EGRESOS

Del 01 de Enero Al 31 de Diciembre de 2021

(En dólares de los Estados Unidos de Norteamérica)

Presupuesto Anual
INSTITUCIONAL

Totales	9,198,204.30	6,015,485.04	3,182,719.26
Total Cuenta	9,198,204.30	6,015,485.04	3,182,719.26
Total Rubro	9,198,204.30	6,015,485.04	3,182,719.26

SELO Y FIRMA DE JEFE DE UNIDAD FINANCIERA



SELO Y FIRMA DEL CONTADOR

