





DEPARTAMENTO DE SAN SALVADOR  
ALCALDIA MUNICIPAL DE NEJAPA  
ECONÓMICO DE INGRESO


Del 01 de Enero Al 31 de Diciembre de 2021  
(En dólares de los Estados Unidos de Norteamérica)

INSTITUCIONAL

INGRESOS CORRIENTES		3,304,352.75
INGRESOS TRIBUTARIOS		1,432,568.92
IMPUESTOS DIRECTOS	1,432,568.92	
INGRESOS NO TRIBUTARIOS		1,091,462.15
TASAS	933,135.08	
DERECHOS	158,327.07	
INGRESOS FINANCIEROS Y OTROS		86,022.23
INTERESES POR MORA Y MULTA	7,395.85	
ARRENDAMIENTOS DE BIENES	7,167.88	
OTROS INGRESOS NO CLASIFICADOS	71,458.50	
TRANSFERENCIAS CORRIENTES		694,299.45
TRANSFERENCIAS CORRIENTES DEL SECTOR PUBLICO	694,299.45	
INGRESOS DE CAPITAL		5,239,600.34
VENTA DE ACTIVOS FIJOS	70.57	
VENTA DE ACTIVOS FIJOS		70.57
TRANSFERENCIAS DE CAPITAL		5,239,529.77
TRANSFERENCIAS DE CAPITAL DEL SECTOR PUBLICO	5,239,529.77	
INGRESOS POR CONTRIBUCIONES ESPECIALES		4.00
CONTRIBUCIONES A SERVICIOS ESPECIALES		4.00
CONTRIBUCIONES ESPECIALES A PARQUES Y ANALOGOS	4.00	
Total de Ingreso:		8,543,957.09

  
SELLO Y FIRMA DE JEFE DE UNIDAD FINANCIERA  




  
SELLO Y FIRMA DEL CONTADOR  
