



**ALCALDIA MUNICIPAL DE OSICALA**  
DEPARTAMENTO DE MORAZAN, EL SALVADOR C.A.



**DIOS**

**UNIÓN**

**LIBERTAD**

Osicala, 26 de Abril de 2023

**Lic. Rafael Atilio Sigüenza Padilla.**

Jefe del Departamento de Consolidación.  
Dirección General de Contabilidad Gubernamental.  
Ministerio de Hacienda, San Salvador.

Estimado Licenciado Sigüenza:

Por medio del presente, se remite la información financiera y presupuestaria del Sistema de Administración Financiera Municipal SAFIM de la Alcaldía Municipal de Osicala, correspondiente al mes de **MAYO** del año **DOS MIL VEINTIUNO**.  
La información se adjunta según el detalle siguiente:

**INFORMES CONTABLES:**

- ✓ Balance de Comprobación (Acumulado y a nivel de cuenta).
- ✓ Estado de Flujo de Fondos (Acumulado, a nivel de Estructura, Fuentes y Usos).

**INFORMES PRESUPUESTARIOS:**

- ✓ Informe de Ejecución Presupuestaria de Ingresos a Nivel de Objeto Específico Devengado.
- ✓ Informe de Ejecución Presupuestaria de Egresos a Nivel de Objeto Específico Devengado.
- ✓ Clasificación Económica de Ingresos.
- ✓ Clasificación Económica de Egresos.

Sin otro particular, nos suscribimos de usted.

Atentamente



**Lic. Cedrick Alexander Vásquez.**

Alcalde Municipal de la  
Ciudad de Osicala.



**Obed Benjamín Romero Fuentes.**

Contador Municipal de la  
Ciudad de Osicala.



DEPARTAMENTO DE MORAZÁN  
ALCALDIA MUNICIPAL DE OSCALÁ  
BALANCE DE COMPROBACIÓN

Del 01 de Enero Al 31 de Mayo de 2021

En dólares de los Estados Unidos de Norteamérica

obed.fuentes

Institucional

CODIGO		SALDO INICIAL	DEBE	HABER	SALDO ACUMULADO
2	RECURSOS	2,523,281.81	7,944,807.71	8,614,701.26	1,853,388.26
21	FONDOS	431,623.90	7,599,022.94	7,417,247.92	613,398.92
211	DISPONIBILIDADES	308,272.26	3,802,897.50	3,621,122.48	490,047.28
21101	Caja General	34.48	88,540.16	88,574.64	0.00
21109	Bancos Comerciales M/D	308,237.78	3,714,357.34	3,532,547.84	490,047.28
212	ANTICIPOS DE FONDOS	123,351.64	0.00	0.00	123,351.64
21201	Anticipos a Empleados	20,500.00	0.00	0.00	20,500.00
21203	Anticipos por Servicios	155.55	0.00	0.00	155.55
21207	Anticipos a Contratistas	102,696.09	0.00	0.00	102,696.09
213	DEUDORES MONETARIOS	0.00	3,796,125.44	3,796,125.44	0.00
21310	D. M. x Impuestos Municipales	0.00	11,936.45	11,936.45	0.00
21312	D. M. x Tasas y Derechos	0.00	55,262.58	55,262.58	0.00
21314	D. M. x Venta de Bienes y	0.00	18,814.38	18,814.38	0.00
21315	D. M. x Ingresos Financieros y	0.00	2,491.75	2,491.75	0.00
21316	D. M. x Transferencias Corrientes	0.00	688,792.76	688,792.76	0.00
21322	D. M. x Transferencias de Capital	0.00	95,006.85	95,006.85	0.00
21385	D. M. x Transferencias entre	0.00	2,923,820.67	2,923,820.67	0.00
22	INVERSIONES FINANCIERAS	929,548.34	0.00	877,718.29	51,830.05
225	DEUDORES FINANCIEROS	901,571.44	0.00	877,718.29	23,853.15
22551	Deudores Monetarios por Percibir	901,571.44	0.00	877,718.29	23,853.15
226	INVERSIONES INTANGIBLES	27,976.90	0.00	0.00	27,976.90
22605	Seguros Pagados por Anticipado	2,988.15	0.00	0.00	2,988.15
22615	Derechos de Propiedad Intangible	24,988.75	0.00	0.00	24,988.75
23	INVERSIONES EN EXISTENCIAS	1,500.07	0.00	0.00	1,500.07
231	EXISTENCIAS INSTITUCIONALES	1,500.07	0.00	0.00	1,500.07
23115	Bienes de Uso y Consumo Diverso	57.70	0.00	0.00	57.70
23123	Especies Municipales	1,442.37	0.00	0.00	1,442.37
24	INVERSIONES EN BIENES DE USO	952,554.38	0.00	0.00	952,554.38
241	BIENES DEPRECIABLES	149,036.45	0.00	0.00	149,036.45
24101	Bienes Inmuebles	349.52	0.00	0.00	349.52
24105	Infraestructura para Educación y	44,405.79	0.00	0.00	44,405.79
24107	Adiciones, Reparaciones y	25,690.27	0.00	0.00	25,690.27
24113	Maquinaria y Equipo de	1,326.67	0.00	0.00	1,326.67
24117	Equipos de Transporte, Tracción y	101,935.62	0.00	0.00	101,935.62
24119	Maquinaria, Equipo y Mobiliario	180,863.20	0.00	0.00	180,863.20
24199	Depreciación Acumulada	205,534.62	0.00	0.00	205,534.62
243	BIENES NO DEPRECIABLES	803,517.93	0.00	0.00	803,517.93
24301	Bienes Inmuebles	803,517.93	0.00	0.00	803,517.93
25	INVERSIONES EN PROYECTOS Y	208,055.12	345,784.77	319,735.05	234,104.84
251	INVERSIONES EN BIENES	131,889.98	0.00	0.00	131,889.98
25167	Maquinaria y Equipo de	2,507.66	0.00	0.00	2,507.66
25173	Maquinaria, Equipo y Mobiliario	16,748.00	0.00	0.00	16,748.00
25191	Costos Acumulados de la	112,634.32	0.00	0.00	112,634.32
252	INVERSIONES EN BIENES DE USO	76,165.14	345,784.77	319,735.05	102,214.86
25201	Remuneraciones Personal	0.00	6,498.89	0.00	6,498.89
25203	Remuneraciones Personal	0.00	10,052.33	0.00	10,052.33
25207	Contribuciones Patronales a	0.00	1,938.78	0.00	1,938.78



DEPARTAMENTO DE MORAZÁN  
ALCALDIA MUNICIPAL DE OSICALA  
BALANCE DE COMPROBACIÓN

Del 01 de Enero Al 31 de Mayo de 2021

En dólares de los Estados Unidos de Norteamérica

obed.fuentes

Institucional

CODIGO		SALDO INICIAL	DEBE	HABER	SALDO ACUMULADO
25221	Productos Alimenticios,	0.00	428.64	0.00	428.64
25229	Productos Químicos,	0.00	9,274.13	0.00	9,274.13
25231	Minerales y Productos Derivados	0.00	9,654.18	0.00	9,654.18
25233	Materiales de Uso o Consumo	0.00	118.25	0.00	118.25
25235	Bienes de Uso y Consumo Diverso	0.00	1,184.95	0.00	1,184.95
25237	Servicios Básicos	0.00	13,485.67	0.00	13,485.67
25239	Mantenimiento y Reparación	0.00	2,163.59	0.00	2,163.59
25241	Servicios Comerciales	0.00	21,787.65	0.00	21,787.65
25245	Arrendamientos y Derechos	0.00	6,087.90	0.00	6,087.90
25249	Servicios Técnicos y Profesionales	0.00	1,300.00	0.00	1,300.00
25257	Primas, Gastos por Seguros y	0.00	62.18	0.00	62.18
25265	Construcciones, Mejoras y	0.00	240,521.31	0.00	240,521.31
25267	Maquinaria y Equipo de	1,288.89	0.00	0.00	1,288.89
25273	Maquinaria, Equipo y Mobiliario	4,591.50	5,300.00	0.00	9,891.50
25279	Estudios de Preinversión	0.00	15,926.32	0.00	15,926.32
25291	Costos Acumulados de la	4,407,404.62	0.00	0.00	4,407,404.62
25299	Aplicación Inversiones Públicas	4,337,119.87	0.00	319,735.05	4,656,854.92
	SUB TOTAL	2,523,281.81	7,944,807.71	8,614,701.26	1,853,388.26
4	Obligaciones con Terceros	2,055,868.41	3,676,930.73	3,663,838.40	2,042,776.08
41	DEUDA CORRIENTE	132,708.94	3,632,658.47	3,663,838.40	163,888.87
412	DEPOSITOS DE TERCEROS	132,708.94	15,616.80	18,308.05	135,400.19
41201	Depósitos Ajenos	1,825.00	0.00	0.00	1,825.00
41207	Depósitos en Garantía	76,040.57	12,268.22	13,074.97	76,847.32
41251	Depósitos de Retenciones	54,843.37	1,658.41	2,771.56	55,956.52
41254	Anticipo de Impuesto Retenido	0.00	1,690.17	2,461.52	771.35
413	ACREEDORES MONETARIOS	0.00	3,617,041.67	3,645,530.35	28,488.68
41351	A. M. x Remuneraciones	0.00	228,293.51	256,782.19	28,488.68
41354	A. M. x Adquisiciones de Bienes y	0.00	103,773.10	103,773.10	0.00
41355	A. M. x Gastos Financieros y Otros	0.00	52,086.98	52,086.98	0.00
41356	A. M. x Transferencias Corrientes	0.00	2,885.00	2,885.00	0.00
41361	A. M. x Inversiones en Activos	0.00	261,917.63	261,917.63	0.00
41371	A. M. x Amortización de	0.00	43,094.28	43,094.28	0.00
41385	A. M. x Transferencias entre	0.00	2,923,813.19	2,923,813.19	0.00
41389	A. M. x Operaciones de Ejercicios	0.00	1,177.98	1,177.98	0.00
42	FINANCIAMIENTO DE TERCEROS	1,923,159.47	44,272.26	0.00	1,878,887.21
422	ENDEUDAMIENTO INTERNO	1,340,110.92	43,094.28	0.00	1,297,016.64
42219	Empréstitos de Empresas	1,340,110.92	43,094.28	0.00	1,297,016.64
424	ACREEDORES FINANCIEROS	583,048.55	1,177.98	0.00	581,870.57
42450	Provisiones por Acreedores	1,000.00	0.00	0.00	1,000.00
42451	Acreedores Monetarios por Pagar	574,301.97	1,177.98	0.00	573,123.99
42459	Prestamos Temporales	7,746.58	0.00	0.00	7,746.58
	SUB TOTAL	2,055,868.41	3,676,930.73	3,663,838.40	2,042,776.08
8	OBLIGACIONES PROPIAS	467,413.40	6,470,582.50	5,813,781.28	-189,387.82
81	PATRIMONIO ESTATAL	467,413.40	2,017,655.84	2,017,655.84	467,413.40
811	PATRIMONIO	467,413.40	2,017,655.84	2,017,655.84	467,413.40
81105	Patrimonio Municipalidades	768,164.42	0.00	0.00	768,164.42



DEPARTAMENTO DE MORAZÁN  
ALCALDIA MUNICIPAL DE OSICALA  
BALANCE DE COMPROBACIÓN

Del 01 de Enero Al 31 de Mayo de 2021

En dólares de los Estados Unidos de Norteamérica

obed.fuentes

Institucional

CODIGO		SALDO INICIAL	DEBE	HABER	SALDO ACUMULADO
81109	Resultado Ejercicios Anteriores	-415,956.66	951,225.10	1,066,430.74	-300,751.02
81111	Resultado Ejercicio Corriente	115,205.64	1,066,430.74	951,225.10	0.00
83	GASTOS DE GESTION	0.00	4,452,926.66	0.00	4,452,926.66
831	GASTOS DE INVERSIONES	0.00	319,735.05	0.00	319,735.05
83101	Proyectos de Construcción de	0.00	32,550.76	0.00	32,550.76
83103	Proyectos de Construcción de	0.00	197,496.85	0.00	197,496.85
83105	Proyectos de Construcción de	0.00	21,386.85	0.00	21,386.85
83109	Proyectos de Construcción de	0.00	34,805.69	0.00	34,805.69
83111	Proyectos de Instalaciones	0.00	13,489.07	0.00	13,489.07
83139	Proyectos Privativos y Uso Público	0.00	2,393.30	0.00	2,393.30
83169	Proyectos y Programas de	0.00	1,300.00	0.00	1,300.00
83199	Proyectos y Programas de	0.00	16,312.53	0.00	16,312.53
833	GASTOS EN PERSONAL	0.00	238,292.19	0.00	238,292.19
83301	Remuneraciones Personal	0.00	200,045.82	0.00	200,045.82
83303	Remuneraciones Personal	0.00	4,045.34	0.00	4,045.34
83307	Contribuciones Patronales a	0.00	18,045.35	0.00	18,045.35
83309	Contribuciones Patronales a	0.00	16,155.68	0.00	16,155.68
834	GASTOS EN BIENES DE CONSUMO	0.00	38,288.14	0.00	38,288.14
83401	Productos Alimenticios,	0.00	3,098.65	0.00	3,098.65
83405	Materiales de Oficina, Productos	0.00	4,025.61	0.00	4,025.61
83409	Productos Químicos,	0.00	10,743.15	0.00	10,743.15
83411	Minerales y Productos Derivados	0.00	795.00	0.00	795.00
83413	Materiales de Uso o Consumo	0.00	858.85	0.00	858.85
83415	Bienes de Uso y Consumo Diverso	0.00	596.90	0.00	596.90
83417	Servicios Básicos	0.00	5,837.63	0.00	5,837.63
83419	Mantenimiento y Reparación	0.00	6,179.78	0.00	6,179.78
83421	Servicios Comerciales	0.00	1,533.44	0.00	1,533.44
83423	Otros Servicios y Arrendamientos	0.00	388.89	0.00	388.89
83425	Arrendamientos y Derechos	0.00	2,472.02	0.00	2,472.02
83427	Pasajes y Viáticos	0.00	530.00	0.00	530.00
83429	Servicios Técnicos y Profesionales	0.00	972.22	0.00	972.22
83433	Especies Municipales	0.00	256.00	0.00	256.00
835	GASTOS EN BIENES	0.00	170.00	0.00	170.00
83507	Equipo y Mobiliario Diversos	0.00	170.00	0.00	170.00
836	GASTOS FINANCIEROS Y OTROS	0.00	52,024.80	0.00	52,024.80
83601	Primas, Gastos por Seguros y	0.00	112.23	0.00	112.23
83609	Intereses y Comisiones de la	0.00	51,912.57	0.00	51,912.57
837	GASTOS EN TRANSFERENCIAS	0.00	2,926,698.19	0.00	2,926,698.19
83709	Transferencias Corrientes al	0.00	2,885.00	0.00	2,885.00
83799	Transferencias entre	0.00	2,923,813.19	0.00	2,923,813.19
839	GASTOS DE ACTUALIZACIONES Y	0.00	877,718.29	0.00	877,718.29
83955	Ajustes de Ejercicios Anteriores	0.00	877,718.29	0.00	877,718.29
85	INGRESOS DE GESTION	0.00	0.00	3,796,125.44	3,796,125.44
851	INGRESOS TRIBUTARIOS	0.00	0.00	11,936.45	11,936.45
85119	Impuestos Municipales	0.00	0.00	11,936.45	11,936.45
856	INGRESOS POR TRANSFERENCIAS	0.00	0.00	3,613,403.29	3,613,403.29
85601	Multas e Intereses por Mora	0.00	0.00	789.86	789.86
85605	Transferencias Corrientes del	0.00	0.00	688,792.76	688,792.76



DEPARTAMENTO DE MORAZÁN  
ALCALDIA MUNICIPAL DE OSICALA  
BALANCE DE COMPROBACIÓN

Del 01 de Enero Al 31 de Mayo de 2021

En dólares de los Estados Unidos de Norteamérica

obed.fuentes

Institucional

CODIGO		SALDO INICIAL	DEBE	HABER	SALDO ACUMULADO
85699	Transferencias entre	0.00	0.00	2,923,820.67	2,923,820.67
857	INGRESOS POR	0.00	0.00	95,006.85	95,006.85
85703	Transferencias de Capital del	0.00	0.00	95,006.85	95,006.85
858	INGRESOS POR VENTAS DE	0.00	0.00	74,076.96	74,076.96
85801	Tasas de Servicios Públicos	0.00	0.00	51,183.77	51,183.77
85803	Derechos	0.00	0.00	4,078.81	4,078.81
85807	Venta de Servicios Públicos	0.00	0.00	18,814.38	18,814.38
859	INGRESOS POR	0.00	0.00	1,701.89	1,701.89
85909	Ingresos Diversos	0.00	0.00	1,701.89	1,701.89
SUB TOTAL		467,413.40	6,470,582.50	5,813,781.28	-189,387.82
TOTAL		0.00	18,092,320.94	18,092,320.94	0.00

RECURSOS (2)

1,853,388.26

=

OBLIGACIONES CON  
TERCEROS (4)

2,042,776.08

+

OBLIGACIONES  
PROPIAS

-189,387.82



**Lic. Cedrick Alexander Vásquez.**  
Alcalde Municipal de la Ciudad  
De Osicala, Morazán.



**Obed Benjamín Romero Fuentes.**  
Contador Municipal de la Alcaldía  
De Osicala, Morazán.



DEPARTAMENTO DE MORAZÁN  
ALCALDIA MUNICIPAL DE OSICALA  
ESTADO DE FLUJO DE FONDOS

Del 01 de Enero Al 31 de Mayo de 2021

En dólares de los Estados Unidos de Norteamérica

obed.fuentes

ESTRUCTURA	CORRIENTE	ANTERIOR
<b>DISPONIBILIDADES INICIALES</b>	<b>308,272.26</b>	<b>857,429.06</b>
<b>RESULTADO OPERACIONAL NETO</b>	<b>222,178.05</b>	<b>(75,125.57)</b>
FUENTES OPERACIONALES	3,796,125.44	1,584,966.86
USOS OPERACIONALES	3,573,947.39	1,660,092.43
<b>FINANCIAMIENTO CON TERCEROS NETO</b>	<b>(43,094.28)</b>	<b>(25,377.40)</b>
SERVICIOS DE LA DEUDA	43,094.28	25,377.40
<b>RESULTADO NO OPERACIONAL NETO</b>	<b>2,691.25</b>	<b>10,090.68</b>
FUENTES NO OPERACIONALES	2,691.25	10,726.70
USOS NO OPERACIONALES	0.00	636.02
<b>DISPONIBILIDADES FINALES</b>	<b>490,047.28</b>	<b>767,016.77</b>



**Lic. Cedrick Alexander Vásquez.**  
Alcalde Municipal de la Ciudad  
De Osicala, Morazán.



**Obed Benjamín Romero Fuentes.**  
Contador Municipal de la Alcaldía  
De Osicala, Morazán.



DEPARTAMENTO DE MORAZÁN  
ALCALDIA MUNICIPAL DE OSICALA  
VARIACIONES DEL FLUJO DE FONDOS (FUENTES)


Del 01 de Enero Al 31 de Mayo de 2021

En dólares de los Estados Unidos de Norteamérica

obed.fuentes

FUENTES	CORRIENTE	ANTERIOR
D. M. x Impuestos Municipales	11,936.45	12,530.71
D. M. x Tasas y Derechos	55,262.58	47,710.10
D. M. x Venta de Bienes y Servicios	18,814.38	9,021.86
D. M. x Ingresos Financieros y Otros	2,491.75	717.54
D. M. x Transferencias Corrientes Recibidas	688,792.76	109,326.89
D. M. x Transferencias de Capital Recibidas	95,006.85	442,637.15
D. M. x Transferencias entre Dependencias Institucionales	2,923,820.67	880,002.07
D. M. x Operaciones de Ejercicios Anteriores	0.00	83,020.54
<b>OPERACIONALES</b>	<b>3,796,125.44</b>	<b>1,584,966.86</b>
Depósitos en Garantía	806.75	10,726.70
Depósitos de Retenciones Fiscales	1,113.15	0.00
Anticipo de Impuesto Retenido IVA	771.35	0.00
<b>NO OPERACIONALES</b>	<b>2,691.25</b>	<b>10,726.70</b>
<b>DISMINUCION NETO DE DISPONIBILIDADES</b>	<b>0.00</b>	<b>90,412.29</b>
<b>TOTAL FUENTES</b>	<b>3,798,816.69</b>	<b>1,686,105.85</b>



  
**Lic. Cedrick Alexander Vásquez.**  
Alcalde Municipal de la Ciudad  
De Osicala, Morazán.



  
**Obed Benjamín Romero Fuentes.**  
Contador Municipal de la Alcaldía  
De Osicala, Morazán.




DEPARTAMENTO DE MORAZÁN  
ALCALDIA MUNICIPAL DE OSICALA  
VARIACIONES DEL FLUJO DE FONDOS (USOS)

Del 01 de Enero Al 31 de Mayo de 2021  
En dólares de los Estados Unidos de Norteamérica


obed.fuentes

USOS	CORRIENTE	ANTERIOR
Anticipos a Empleados	0.00	500.00
Depósitos de Retenciones Fiscales	0.00	136.02
A. M. x Remuneraciones	228,293.51	212,822.13
A. M. x Adquisiciones de Bienes y Servicios	103,773.10	120,795.59
A. M. x Gastos Financieros y Otros	52,086.98	33,122.24
A. M. x Transferencias Corrientes Otorgadas	2,885.00	16,310.59
A. M. x Inversiones en Activos Fijos	261,917.63	290,943.83
A. M. x Amortización de Endeudamiento Público	43,094.28	25,377.40
A. M. x Transferencias entre Dependencias Institucionales	2,923,813.19	957,643.09
A. M. x Operaciones de Ejercicios Anteriores	1,177.98	28,454.96
<b>OPERACIONALES</b>	<b>3,573,947.39</b>	<b>1,660,092.43</b>
<b>SERVICIOS DE LA DEUDA</b>	<b>43,094.28</b>	<b>25,377.40</b>
<b>AUMENTO NETO DE DISPONIBILIDADES</b>	<b>181,775.02</b>	<b>0.00</b>
<b>TOTAL USOS</b>	<b>3,798,816.69</b>	<b>1,686,105.85</b>
<b>NO OPERACIONALES</b>	<b>0.00</b>	<b>636.02</b>



  
**Lic. Cedrick Alexander Vásquez.**  
Alcalde Municipal de la Ciudad  
De Osicala, Morazán.



  
**Obed Benjamín Romero Fuentes.**  
Contador Municipal de la Alcaldía  
De Osicala, Morazán.





DEPARTAMENTO DE MORAZÁN  
ALCALDIA MUNICIPAL DE OSICALA  
EJECUCIÓN PRESUPUESTARIA DE INGRESOS

Del 01 de Enero Al 31 de Mayo de 2021

(En dólares de los Estados Unidos de Norteamérica)

Presupuesto Anual  
INSTITUCIONAL

Código	Concepto	Presupuesto Modificado	Devengado	Saldo Presupuestario
11	IMPUESTOS	40,569.88	11,936.45	28,633.43
118	IMPUESTOS MUNICIPALES	40,569.88	11,936.45	28,633.43
11801	DE COMERCIO	13,746.03	4,378.18	9,367.85
11803	FINANCIEROS	25,887.63	7,035.15	18,852.48
11804	DE SERVICIOS	0.00	433.94	(433.94)
11818	VIALIDAD	936.22	89.18	847.04
12	TASAS Y DERECHOS	197,041.47	55,262.58	141,778.89
121	TASAS	177,959.94	51,183.77	126,776.17
12105	POR SERVICIOS DE CERTIFICACION Y	17,176.45	2,800.61	14,375.84
12106	POR EXPEDICION DE DOCUMENTOS	259.56	34.50	225.06
12108	ALUMBRADO PUBLICO	3,391.63	1,364.11	2,027.52
12109	ASEO PUBLICO	17,215.02	4,030.00	13,185.02
12111	CEMENTERIOS MUNICIPALES	31,400.72	2,911.49	28,489.23
12112	DESECHOS	2,199.55	841.64	1,357.91
12114	FIESTAS	10,471.75	4,074.19	6,397.56
12115	MERCADOS	5,312.80	422.47	4,890.33
12117	PAVIMENTACION	3,838.22	1,309.44	2,528.78
12118	POSTES, TORRES Y ANTENAS	77,188.20	31,021.00	46,167.20
12119	RASTRO Y TIANGUE	7,508.04	1,690.32	5,817.72
12122	TERMINAL DE BUSES	1,601.28	684.00	917.28
12123	BAÑOS Y LAVADEROS PUBLICOS	396.72	0.00	396.72
122	DERECHOS	19,081.53	4,078.81	15,002.72
12210	PERMISOS Y LICENCIAS	18,590.22	4,014.97	14,575.25
12211	COTEJO DE FIERROS	491.31	63.84	427.47
14	VENTA DE BIENES Y SERVICIOS	84,386.35	18,814.38	65,571.97
142	INGRESOS POR PRESTACION DE	84,386.35	18,814.38	65,571.97
14201	SERVICIOS BASICOS	74,634.53	17,254.92	57,379.61
14299	SERVICIOS DIVERSOS	9,751.82	1,559.46	8,192.36



DEPARTAMENTO DE MORAZÁN  
ALCALDIA MUNICIPAL DE OSICALA  
EJECUCIÓN PRESUPUESTARIA DE INGRESOS

Del 01 de Enero Al 31 de Mayo de 2021

(En dólares de los Estados Unidos de Norteamérica)

Presupuesto Anual  
INSTITUCIONAL

Código	Concepto	Presupuesto Modificado	Devengado	Saldo Presupuestario
15	INGRESOS FINANCIEROS Y OTROS	5,376.73	2,491.75	2,884.98
153	MULTAS E INTERESES POR MORA	2,457.75	789.86	1,667.89
15301	MULTAS POR MORA DE IMPUESTOS	2,125.26	667.25	1,458.01
15302	INTERESES POR MORA DE	196.98	48.30	148.68
15312	MULTAS POR REGISTRO CIVIL	0.00	74.31	(74.31)
15314	OTRAS MULTAS MUNICIPALES	135.51	0.00	135.51
157	OTROS INGRESOS NO CLASIFICADOS	2,918.98	1,701.89	1,217.09
15799	INGRESOS DIVERSOS	2,918.98	1,701.89	1,217.09
16	TRANSFERENCIAS CORRIENTES	405,750.93	688,792.76	(283,041.83)
162	TRANSFERENCIAS CORRIENTES DEL	405,750.93	688,792.76	(283,041.83)
1620701	OBLIGACIONES Y TRANSFERENCIAS	34,686.56	688,536.76	(653,850.20)
1622303	INSTITUTO SALVADOREÑO DE	371,064.37	256.00	370,808.37
22	TRANSFERENCIAS DE CAPITAL	2,713,289.01	95,006.85	2,618,282.16
222	TRANSFERENCIAS DE CAPITAL DEL	2,713,289.01	95,006.85	2,618,282.16
2220701	OBLIGACIONES Y TRANSFERENCIAS	1,229,031.67	0.00	1,229,031.67
2222303	INSTITUTO SALVADOREÑO DE	1,484,257.34	95,006.85	1,389,250.49
32	SALDOS AÑOS ANTERIORES	1,299,282.26	0.00	1,299,282.26
321	SALDOS INICIALES DE CAJA Y BANCO	308,237.78	0.00	308,237.78
32102	SALDO INICIAL EN BANCO	308,237.78	0.00	308,237.78
322	CUENTAS POR COBRAR AÑOS	991,044.48	0.00	991,044.48
32201	CUENTAS POR COBRAR DE AÑOS	991,044.48	0.00	991,044.48



DEPARTAMENTO DE MORAZÁN  
ALCALDIA MUNICIPAL DE OSICALA  
EJECUCIÓN PRESUPUESTARIA DE INGRESOS

Del 01 de Enero Al 31 de Mayo de 2021  
(En dólares de los Estados Unidos de Norteamérica)

Presupuesto Anual  
INSTITUCIONAL

Totales	4,745,696.63	872,304.77	3,873,391.86
Total Cuenta	4,745,696.63	872,304.77	3,873,391.86
Total Rubro	4,745,696.63	872,304.77	3,873,391.86



SELLO Y FIRMA DE JEFE DE UNIDAD FINANCIERA



SELLO Y FIRMA DEL CONTADOR



DEPARTAMENTO DE MORAZÁN  
ALCALDIA MUNICIPAL DE OSICALA  
EJECUCIÓN PRESUPUESTARIA DE EGRESOS

Del 01 de Enero Al 31 de Mayo de 2021

(En dólares de los Estados Unidos de Norteamérica)

Presupuesto Anual  
INSTITUCIONAL

Código	Concepto	Presupuesto Modificado	Devengado	Saldo Presupuestario
51	REMUNERACIONES	963,280.93	256,782.19	706,498.74
511	REMUNERACIONES PERMANENTES	706,701.56	206,544.71	500,156.85
51101	SUELDOS	596,336.42	176,538.30	419,798.12
51102	SALARIOS POR JORNAL	7,410.00	6,498.89	911.11
51103	AGUINALDOS	50,647.66	0.00	50,647.66
51105	DIETAS	50,657.48	23,507.52	27,149.96
51107	BENEFICIOS ADICIONALES	1,650.00	0.00	1,650.00
512	REMUNERACIONES EVENTUALES	139,784.54	14,097.67	125,686.87
51201	SUELDOS	28,447.26	7,235.56	21,211.70
51202	SALARIOS POR JORNAL	111,337.28	6,862.11	104,475.17
513	REMUNERACIONES	69.48	0.00	69.48
51301	HORAS EXTRAORDINARIAS	69.48	0.00	69.48
514	CONTRIBUCIONES PATRONALES A	56,483.51	19,984.13	36,499.38
51401	POR REMUNERACIONES	56,483.51	19,984.13	36,499.38
515	CONTRIBUCIONES PATRONALES A	53,708.68	16,155.68	37,553.00
51501	POR REMUNERACIONES	53,708.68	16,155.68	37,553.00
516	GASTOS DE REPRESENTACIÓN	3,500.00	0.00	3,500.00
51601	POR PRESTACION DE SERVICIOS EN	3,500.00	0.00	3,500.00
517	INDEMNIZACIONES	3,033.16	0.00	3,033.16
51701	AL PERSONAL DE SERVICIOS	3,033.16	0.00	3,033.16
54	ADQUISICIONES DE BIENES Y	1,148,916.71	103,773.10	1,045,143.61
541	BIENES DE USO Y CONSUMO	716,589.34	41,034.31	675,555.03
54101	PRODUCTOS ALIMENTICIOS PARA	28,454.23	2,746.15	25,708.08
54103	PRODUCTOS AGROPECUARIOS Y	24,961.84	781.14	24,180.70
54104	PRODUCTOS TEXTILES Y	10,672.00	0.00	10,672.00
54105	PRODUCTOS DE PAPEL Y CARTON	9,418.26	2,631.62	6,786.64
54107	PRODUCTOS QUIMICOS	114,151.72	4,993.33	109,158.39
54108	PRODUCTOS FARMACEUTICOS Y	7,825.00	0.00	7,825.00



DEPARTAMENTO DE MORAZÁN  
ALCALDIA MUNICIPAL DE OSICALA  
EJECUCIÓN PRESUPUESTARIA DE EGRESOS

Del 01 de Enero Al 31 de Mayo de 2021

(En dólares de los Estados Unidos de Norteamérica)

Presupuesto Anual  
INSTITUCIONAL

Código	Concepto	Presupuesto Modificado	Devengado	Saldo Presupuestario
54109	LLANTAS Y NEUMATICOS	9,974.98	0.00	9,974.98
54110	COMBUSTIBLES Y LUBRICANTES	75,487.09	15,023.95	60,463.14
54111	MINERALES NO METALICOS Y	60,718.37	7,953.61	52,764.76
54112	MINERALES METALICOS Y	62,999.31	2,495.57	60,503.74
54113	MATERIALES E INSTRUMENTAL DE	2,188.36	0.00	2,188.36
54114	MATERIALES DE OFICINA	9,816.58	1,393.99	8,422.59
54115	MATERIALES INFORMATICOS	5,434.65	858.85	4,575.80
54116	LIBROS, TEXTOS, UTILES DE	4,883.10	0.00	4,883.10
54118	HERRAMIENTAS, REPUESTOS Y	28,827.42	1,184.95	27,642.47
54119	MATERIALES ELECTRICOS	42,385.46	118.25	42,267.21
54121	ESPECIES MUNICIPALES DIVERSAS	1,522.50	256.00	1,266.50
54199	BIENES DE USO Y CONSUMO	216,868.47	596.90	216,271.57
542	SERVICIOS BASICOS	122,790.04	19,323.30	103,466.74
54201	SERVICIOS DE ENERGIA ELECTRICA	84,736.35	18,448.30	66,288.05
54202	SERVICIOS DE AGUA	538.96	0.00	538.96
54203	SERVICIOS DE	7,330.25	875.00	6,455.25
54205	ALUMBRADO PUBLICO	30,184.48	0.00	30,184.48
543	SERVICIOS GENERALES Y	274,159.44	40,613.27	233,546.17
54301	MANTENIMIENTOS Y REPARACIONES	14,305.11	756.74	13,548.37
54302	MANTENIMIENTOS Y REPARACIONES	31,683.73	7,197.74	24,485.99
54303	MANTENIMIENTOS Y REPARACIONES	3,367.88	388.89	2,978.99
54304	TRANSPORTES, FLETES Y	86,462.65	22,857.65	63,605.00
54305	SERVICIOS DE PUBLICIDAD	5,322.22	400.00	4,922.22
54311	SERVICIOS EDUCATIVOS	27,550.00	0.00	27,550.00
54313	IMPRESIONES, PUBLICACIONES Y	3,841.74	63.44	3,778.30
54314	ATENCIONES OFICIALES	37,177.82	388.89	36,788.93
54316	ARRENDAMIENTO DE BIENES	10,030.86	0.00	10,030.86
54317	ARRENDAMIENTO DE BIENES	53,317.43	8,559.92	44,757.51



DEPARTAMENTO DE MORAZÁN  
ALCALDIA MUNICIPAL DE OSICALA  
EJECUCIÓN PRESUPUESTARIA DE EGRESOS

Del 01 de Enero Al 31 de Mayo de 2021

(En dólares de los Estados Unidos de Norteamérica)

Presupuesto Anual  
INSTITUCIONAL

Código	Concepto	Presupuesto Modificado	Devengado	Saldo Presupuestario
54399	SERVICIOS GENERALES Y	1,100.00	0.00	1,100.00
544	PASAJES Y VIATICOS	2,162.50	530.00	1,632.50
54403	VIATICOS POR COMISION INTERNA	2,162.50	530.00	1,632.50
545	CONSULTORIAS, ESTUDIOS E	33,215.39	2,272.22	30,943.17
54502	SERVICIOS DEL MEDIO AMBIENTE Y	311.08	0.00	311.08
54503	SERVICIOS JURIDICOS	2,888.88	0.00	2,888.88
54504	SERVICIOS DE CONTABILIDAD Y	6,333.33	750.00	5,583.33
54507	DESARROLLOS INFORMATICOS	1,541.00	0.00	1,541.00
54599	CONSULTORIAS, ESTUDIOS E	22,141.10	1,522.22	20,618.88
55	GASTOS FINANCIEROS Y OTROS	120,596.13	52,086.98	68,509.15
553	INTERESES Y COMISIONES DE	119,716.60	51,912.57	67,804.03
55308	DE EMPRESAS PRIVADAS	119,716.60	51,912.57	67,804.03
556	SEGUROS, COMISIONES Y GASTOS	879.53	174.41	705.12
55603	COMISIONES Y GASTOS BANCARIOS	879.53	174.41	705.12
56	TRANSFERENCIAS CORRIENTES	239,329.10	2,885.00	236,444.10
562	TRANSFERENCIAS CORRIENTES AL	21,753.10	0.00	21,753.10
56201	TRANSFERENCIAS CORRIENTES AL	21,753.10	0.00	21,753.10
563	TRANSFERENCIAS CORRIENTES AL	217,576.00	2,885.00	214,691.00
56303	A ORGANISMOS SIN FINES DE LUCRO	26,770.22	750.00	26,020.22
56304	A PERSONAS NATURALES	62,525.16	2,135.00	60,390.16
56305	BECAS	128,280.62	0.00	128,280.62
61	INVERSIONES EN ACTIVOS FIJOS	2,165,273.92	261,917.63	1,903,356.29
611	BIENES MUEBLES	51,851.25	5,470.00	46,381.25
61101	MOBILIARIOS	13,244.92	0.00	13,244.92
61102	MAQUINARIAS Y EQUIPOS	12,066.50	5,300.00	6,766.50
61104	EQUIPOS INFORMÁTICOS	20,106.91	170.00	19,936.91
61109	MAQUINARIA Y EQUIPO DE	5,695.62	0.00	5,695.62
61110	MAQUINARIA Y EQUIPO DE	737.30	0.00	737.30



DEPARTAMENTO DE MORAZÁN  
ALCALDIA MUNICIPAL DE OSICALA  
EJECUCIÓN PRESUPUESTARIA DE EGRESOS

Del 01 de Enero Al 31 de Mayo de 2021

(En dólares de los Estados Unidos de Norteamérica)

Presupuesto Anual  
INSTITUCIONAL

Código	Concepto	Presupuesto Modificado	Devengado	Saldo Presupuestario
615	ESTUDIOS DE PRE INVERSION	21,357.95	15,926.32	5,431.63
61501	PROYECTOS DE CONSTRUCCIONES	3,431.63	0.00	3,431.63
61599	PROYECTOS Y PROGRAMAS DE	17,926.32	15,926.32	2,000.00
616	INFRAESTRUCTURA	2,092,064.72	240,521.31	1,851,543.41
61601	VIALES	993,149.66	23,803.72	969,345.94
61603	DE EDUCACIÓN Y RECREACION	276,013.18	197,496.55	78,516.63
61606	ELECTRICAS Y COMUNICACIONES	4,176.20	0.00	4,176.20
61608	SUPERVISION DE	23,500.00	2,300.00	21,200.00
61699	OBRAS DE INFRAESTRUCTURA	795,225.68	16,921.04	778,304.64
71	AMORTIZACION DE ENDEUDAMIENTO	108,299.84	43,094.28	65,205.56
713	AMORTIZACIONES DE EMPRESTITOS	108,299.84	43,094.28	65,205.56
71308	DE EMPRESAS PRIVADAS	108,299.84	43,094.28	65,205.56
Totales		4,745,696.63	720,539.18	4,025,157.45
Total Cuenta		4,745,696.63	720,539.18	4,025,157.45
Total Rubro		4,745,696.63	720,539.18	4,025,157.45



SELLO Y FIRMA DE JEFE DE UNIDAD FINANCIERA



SELLO Y FIRMA DEL CONTADOR



DEPARTAMENTO DE MORAZÁN  
ALCALDIA MUNICIPAL DE OSICALA  
ECONÓMICO DE INGRESO

Del 01 de Enero Al 31 de Mayo de 2021  
(En dólares de los Estados Unidos de Norteamérica)

INSTITUCIONAL

<b>INGRESOS CORRIENTES</b>		<b>777,297.92</b>
<b>INGRESOS TRIBUTARIOS</b>		<b>11,936.45</b>
IMPUESTOS DIRECTOS	11,936.45	
<b>INGRESOS NO TRIBUTARIOS</b>		<b>55,262.58</b>
TASAS	51,183.77	
DERECHOS	4,078.81	
<b>VENTA DE BIENES Y SERVICIOS</b>		<b>18,814.38</b>
VENTA DE BIENES Y SERVICIOS	18,814.38	
<b>INGRESOS FINANCIEROS Y OTROS</b>		<b>2,491.75</b>
INTERESES POR MORA Y MULTA	789.86	
OTROS INGRESOS NO CLASIFICADOS	1,701.89	
<b>TRANSFERENCIAS CORRIENTES</b>		<b>688,792.76</b>
TRANSFERENCIAS CORRIENTES DEL SECTOR PUBLICO	688,792.76	
<b>INGRESOS DE CAPITAL</b>		<b>95,006.85</b>
<b>TRANSFERENCIAS DE CAPITAL</b>		<b>95,006.85</b>
TRANSFERENCIAS DE CAPITAL DEL SECTOR PUBLICO	95,006.85	
	<b>Total de Ingreso:</b>	<b>872,304.77</b>



**Lic. Cedrick Alexander Vásquez.**  
Alcalde Municipal de la Ciudad  
De Osicala, Morazán.



**Obed Benjamín Romero Fuentes.**  
Contador Municipal de la Alcaldía  
De Osicala, Morazán.





DEPARTAMENTO DE MORAZÁN  
ALCALDIA MUNICIPAL DE OSICALA  
ECONÓMICO DE EGRESO

Del 01 de Enero Al 31 de Mayo de 2021  
(En dólares de los Estados Unidos de Norteamérica)

INSTITUCIONAL

<b>GASTOS CORRIENTES</b>		<b>331,490.13</b>
<b>GASTOS DE CONSUMO O GESTION OPERATIVA</b>		<b>276,580.33</b>
REMUNERACIONES	238,292.19	
BIENES Y SERVICIOS	38,288.14	
<b>GASTOS FINANCIEROS Y OTROS</b>		<b>52,024.80</b>
INTERESES Y COMISIONES DE EMPRESTITOS INTERNOS	51,912.57	
SEGUROS, COMISIONES Y GASTOS BANCARIOS	112.23	
<b>TRANSFERENCIAS CORRIENTES</b>		<b>2,885.00</b>
TRANSFERENCIAS CORRIENTES AL SECTOR PRIVADO	2,885.00	
<b>GASTOS DE CAPITAL</b>		<b>345,954.77</b>
<b>INVERSIONES EN ACTIVOS FIJOS</b>		<b>261,917.63</b>
BIENES MUEBLES	5,470.00	
INFRAESTRUCTURA	256,447.63	
<b>INVERSIONES EN CAPITAL HUMANO</b>		<b>84,037.14</b>
INVERSIONES EN CAPITAL HUMANO	84,037.14	
<b>APLICACIONES FINANCIERAS</b>		<b>43,094.28</b>
<b>AMORTIZACIONES ENDEUDAMIENTO PÚBLICO</b>		<b>43,094.28</b>
AMORTIZACIONES DE EMPRESTITOS INTERNOS	43,094.28	
<b>Total de Egreso:</b>		<b>720,539.18</b>



**Lic. Cedrick Alexander Vásquez.**  
Alcalde Municipal de la Ciudad  
De Osicala, Morazán.



**Obed Benjamín Romero Fuentes.**  
Contador Municipal de la Alcaldía  
De Osicala, Morazán.