



CNSCC

Consejo Nacional de Seguridad
Ciudadana y Convivencia



PLAN MUNICIPAL **PANCHIMALCO SEGURO**

AGOSTO 2017

MINISTERIO DE JUSTICIA
Y SEGURIDAD PÚBLICA

GOBIERNO DE
EL SALVADOR
UNÁMONOS PARA CRECER

VICEMINISTERIO DE
PREVENCIÓN SOCIAL

GOBIERNO DE
EL SALVADOR
UNÁMONOS PARA CRECER





Es el sello de de la población comprometida con su municipio; una marca de identidad, orgullo y arraigo. Un nuevo sentimiento, una filosofía, un grito de esperanza, un icono que da vida a la prevención de la violencia en el municipio.

ÍNDICE

INTRODUCCIÓN	6
PLAN EL SALVADOR SEGURO.....	7
1. EL MUNICIPIO DE PANCHIMALCO	9
1.1. INDICADORES SOCIALES Y ECONOMICOS.....	11
2. SITUACIÓN ACTUAL DE LA SEGURIDAD CIUDADANA Y CONVIVENCIA.	12
2.1. HALLAZGOS Y DESAFÍOS	12
3. FOCALIZACIÓN.....	23
3.2 CONCENTRACIÓN DE AMENAZAS Y VULNERABILIDADES EN LOS SECTORES PRIORIZADOS COMO ALTA INCIDENCIA.....	25
3.3 AMENAZAS Y VULNERABILIDADES EN LOS SECTORES PRIORIZADOS	26
3.4 CENTROS ESCOLARES PRIORIZADOS EN PANCHIMALCO	29
4 RECURSOS, HERRAMIENTAS Y ORGANIZACIÓN PARA GESTIONAR LA SEGURIDAD..	34
4.1 MARCO NORMATIVO Y LEGAL PARA LA PREVENCIÓN DE LA VIOLENCIA	34
4.2 MARCO CONCEPTUAL SOBRE LA PREVENCIÓN DE LA VIOLENCIA.....	37
4.3 FACTORES DE RIESGO.....	38
4.4 EL COMITÉ MUNICIPAL DE PAZ Y CONVIVENCIA CIUDADANA (CMPC).....	39
4.4.1 INTEGRANTES DEL CMPC	40
4.4.2 ESTRUCTURA ORGANIZATIVA DEL CMPC	41
5 MESAS POR COMPONENTES.	43
6 PLAN PANCHIMALCO SEGURO	47
6.1 OBJETIVO GENERAL	47
6.2 OBJETIVOS ESPECIFICOS.....	47
7 PRESUPUESTO	48
7.1 COMPONENTE 1: SEGURIDAD EN EL TERRITORIO	50
7.2 COMPONENTE 2: OPORTUNIDADES EDUCATIVAS.....	54
7.3 COMPONENTE 3: OPORTUNIDADES DE INSERCIÓN PRODUCTIVA Y LABORAL ...	58
7.4 COMPONENTE 4: REHABILITACIÓN Y DINAMIZACIÓN DE ESPACIOS PÚBLICOS ..	64
7.5 COMPONENTE 5: SERVICIO A LAS PERSONAS, FAMILIA Y COMUNIDAD	70
7.6 COMPONENTE 6: ATENCIÓN INTEGRAL A VICTIMAS	77
8. PLAN DE MONITOREO Y EVALUACIÓN.....	83
9. MARCO DE RESULTADOS.....	83
10. ANEXOS POA	92

11.	MARCO DE ACTIVIDADES PESS	126
11.1	COMPONENTE 1: SEGURIDAD EN EL TERRITORIO.....	126
11.2	COMPONENTE 2: OPORTUNIDADES EDUCATIVAS	136
11.3	COMPONENTE 3: OPORTUNIDADES DE INSERCIÓN PRODUCTIVA Y LABORAL...	144
11.4	COMPONENTE 4: REHABILITACIÓN Y DINAMIZACIÓN DE ESPACIOS PÚBLICOS	152
11.5	COMPONENTE 5: SERVICIO A LAS PERSONAS, FAMILIA Y COMUNIDAD	164
11.6	COMPONENTE 6: ATENCIÓN INTEGRAL A VICTIMAS.....	176
12.	MESA DE FORTALECIMIENTO	181
13.	MATRIZ DE MONITOREO Y EVALUACIÓN DE ACTIVIDADES	184
14.	PROTOCOLO DE ACTUALIZACIÓN PARA LLENADO DE MATRIZ.....	185

SIGLAS

AUP	Asentamientos Urbanos Precarios (en plural o singular)
BEL	Bolsa de Empleo Local
CAM	Cuerpo de Agentes Municipales
CMPC	Comité Municipal de Paz y Convivencia Ciudadana
CONNA	Consejo Nacional de Protección a la Niñez y Adolescencia
COS	Centro de Operaciones y Servicios de la Policía Nacional Civil
CSJ	Corte Suprema de Justicia
DGCP	Dirección General de Centros Penales
DIA	Dirección de Información y Análisis (Ministerio de Justicia y Seguridad Pública)
EHPM	Encuesta de Hogares de Propósitos Múltiples
ENPV	Estrategia Nacional de Prevención de la Violencia
ESCA	Estrategia de Seguridad de Centroamérica
FGR	Fiscalía General de la Republica
FOCAP	Fondo de Fortalecimiento a Comunidades
FISDL	Fondo de Inversión Social para el Desarrollo Local
GOES	Gobierno de El Salvador
IDHUCA	Instituto de Derechos Humanos de la Universidad Centroamericana <i>José Simeón Cañas</i>
INJUVE	Instituto Nacional de la Juventud
INSAFORP	Instituto Salvadoreño de Formación Profesional
ISDEMU	Instituto Salvadoreño para el Desarrollo de la Mujer
ISNA	Instituto Salvadoreño para el Desarrollo Integral de la Niñez y la Adolescencia
ITCA	Instituto Técnico Centroamericano
LEIVLV	Ley Especial Integral para una Vida Libre de Violencia para las Mujeres
LEPINA	Ley de Protección de la Niñez y Adolescencia
LMCCCA	Ley Marco para la Convivencia Ciudadana y Contravenciones Administrativas
M&E	Monitoreo y Evaluación
MINED	Ministerio de Educación
MINSAL	Ministerio de Salud
MJSP	Ministerio de Justicia y Seguridad Pública
MTPS	Ministerio de Trabajo y Previsión Social
NNAJ	Niños, Niñas, Adolescentes y Jóvenes
ODAC	Oficina de Atención Ciudadana de la Policía Nacional Civil
ONG	Organizaciones no gubernamentales (en plural o singular)
PDDH	Procuraduría para la Defensa de los Derechos Humanos
PGR	Procuraduría General de la República
PNC	Policía Nacional Civil
PNUD	Programa de Naciones Unidas para el Desarrollo
PPD	Policía de Prevención Delincuencial (Sector)
PREPAZ	Dirección de Prevención Social de la Violencia y Cultura de Paz–MSJP
USAID-PPCV	Proyecto USAID: Prevención del Crimen y la Violencia
USAID	Agencia de los Estados Unidos para el Desarrollo Internacional (por sus siglas en inglés)

INTRODUCCIÓN

El Plan Municipal de Prevención de la Violencia “Panchimalco Seguro” 2017-2021, responde a los lineamientos de la Estrategia Nacional de Prevención de la Violencia, está alineado al Plan El Salvador Seguro (PESS) y a sus 5 ejes de intervención: (1) prevención de la violencia, (2) control y persecución penal del delito, (3) rehabilitación y reinserción, (4) protección y atención a víctimas, y (5) fortalecimiento institucional; su principal contribución es al Eje 1 y deja pautas en apoyo a los Ejes 4 y 5 del PESS, e intenta revertir la violencia que vive el Municipio a partir de un trabajo coordinado y articulado entre la Municipalidad, el Comité Municipal de Paz y Convivencia Ciudadana (CMPC), las instituciones del gobierno central, las organizaciones de la sociedad civil, el sector privado y la cooperación externa que lo acompaña.

El PMPV del municipio de Panchimalco, es el resultado de un proceso participativo e interactivo entre la municipalidad a través de su concejo municipal y unidades integradas en el Centro Municipal de Prevención de la Violencia (CMP) y las entidades gubernamentales, actores y sectores del municipio representados en el CMPC.

Los principales insumos para su elaboración fueron el Diagnóstico de Violencia y Plan Municipal de Prevención de Violencia 2014-2016. Datos estadísticos de amenazas y vulnerabilidad para focalizar y priorizar sectores elaborados por el Viceministerio de Prevención Social y las jornadas de trabajo con los integrantes del CMPC, a partir de los cuales se definen acciones claves para avanzar en la disminución de los factores de riesgo y mejorar la seguridad en la población.

Su implementación será coordinada por la municipalidad a través del CMPC, el cual está organizado en 6 mesas para la puesta en marcha de los componentes, los resultados, programas, los proyectos y las acciones en él previstas, así como de otras que durante su ejecución sean incorporadas para el logro de los objetivos.

El Municipio de Panchimalco busca con el PMPV crear una cultura de corresponsabilidad ciudadana a través de la implementación de medidas específicas de corto, mediano y largo plazo en respuesta a los hallazgos y desafíos planteados y las medidas identificadas en el PESS.

La visión integral y flexible del PMPV permite que, intervenciones en materia de prevención de la violencia no prevista en éste, encajen en cualquiera de los 6 componentes establecidos para el logro de los objetivos. Su implementación será gradual y progresiva, complementada en su momento con los ejes de intervención y recursos PESS.

El Proyecto de USAID: Prevención del Crimen y la Violencia, ha acompañado a la municipalidad y al CMPC, en coordinación con el Viceministerio de Prevención social, con asistencia técnica para la facilitación y elaboración de este plan.

Posteriormente el municipio a través del Comité Municipal de Prevención de la Violencia seguirá trabajando en su implementación con el acompañamiento del Ministerio de Justicia y Seguridad Pública (MJSP) a través de la Dirección General de Prevención Social de la Violencia y Cultura de Paz (PREPAZ),

Para focalizar el trabajo, el Concejo Municipal junto al CMPC ha seleccionado sectores y comunidades en donde desarrollará las iniciativas de prevención orientadas para reducir los factores de riesgo que hacen más vulnerable a la población, sobre todo niñez y juventud, a involucrarse en actividades delictivas y de violencia.

Se espera que esta experiencia de trabajo coordinado con los diferentes actores locales tenga un efecto de expansión a otras comunidades y pueda generar una nueva cultura de trabajo, en donde, instituciones del gobierno central, funcionarios del gobierno local, organizaciones no gubernamentales y liderazgo local se articulen en un esfuerzo de prevención de violencia orientado a brindar seguridad a la población del municipio.

PLAN EL SALVADOR SEGURO

La seguridad ciudadana es un derecho exigible frente al Estado, que tiene como centro a las personas y atañe a su libertad y protección frente al riesgo de sufrir un delito violento o de despojo.

Para alcanzar la seguridad ciudadana es necesario desarrollar un conjunto de acciones que aborden y resuelvan los riesgos y amenazas, de carácter violento y/o delictivo, que lesionan los derechos y libertades de las personas.

En la búsqueda de estas respuestas se instaló en septiembre 2014 el Consejo Nacional de Seguridad Ciudadana y Convivencia (CNSCC) como estrategia de diálogo para lograr consensos que permitan superar la violencia e inseguridad que enfrenta El Salvador.

Un primer producto del CNSCC es el Plan El Salvador Seguro (PESS), el cual fue entregado al Presidente de la República en enero de 2015. Este plan de carácter integral y flexible, está basado en la Política Nacional de Justicia, Seguridad y Convivencia. Desarrolla 5 ejes de trabajo, 21 resultados y 133 acciones.

A partir de los cinco ejes de trabajo su implementación pretende los siguientes resultados generales:

- La transformación positiva de la vida de las y los salvadoreños (Eje 1).
- La generación de un sistema de investigación criminal y justicia penal y articulado, que gozará de la confianza de la ciudadanía (Eje 2).
- La existencia de centros de privación de libertad donde el Estado habrá cortado la influencia de grupos criminales y se garantizará el cumplimiento de la pena en

espacios y condiciones adecuadas para la rehabilitación y reinserción, con estricto apego a la ley (Eje 3).

- La existencia de un marco legal y una oferta institucional que garantizará la atención integral y protección a las víctimas (Eje 4).
- La articulación de un sistema de seguridad ciudadana y justicia coherente y probo que abordará de manera articulada y efectiva la violencia y la criminalidad (Eje 5).

En atención a estos objetivos, el ámbito de aplicación del PESS es local y nacional. El municipio de Panchimalco es parte de la Tercera fase de implementación del PESS. Con esta fase, se completan 24 municipios de 50 que han sido priorizados para implementar las acciones de este Plan.

Al igual que el PESS, el Plan Panchimalco Seguro es el resultado del diálogo entre diversos actores gubernamentales y sociales con presencia en el municipio.

Su coordinación está a cargo de la Alcaldía Municipal a través del Comité Municipal de Paz y Convivencia Ciudadana (CMPC). Dada la complejidad de las áreas que aborda, la acción interinstitucional y multinivel es clave.

ACTORES Y ROLES EN LA IMPLEMENTACIÓN TERRITORIAL DEL PESS

- **CNSCC**: A través de la Comisión de Seguimiento y Articulación (CSA), monitorea los avances del plan.
- **Ministerio de Justicia y Seguridad Pública- MJSP**, a través del Viceministerio de Prevención Social, lidera la implementación y monitoreo del PESS a nivel nacional.
- **Sub Gabinete de Prevención**: Integrado por los titulares de instituciones del Órgano Ejecutivo que participan en tareas de prevención. A nivel técnico este Sub Gabinete está organizado en 6 mesas de trabajo que coincide con los ejes del Plan Panchimalco Seguro. Los coordinadores y coordinadoras de estas mesas conforman un **Comité Técnico** que funge como responsable operativo, genera las líneas de trabajo definidas para el territorio y coordina con los niveles nacionales en cada uno de los componentes.
- **Gabinete de Gestión Departamental**, conducido por el gobernador/a: es un espacio de articulación y contraloría de la participación de las instituciones de Gobierno en el territorio.
- **Alcalde/a y su Concejo**: Coordinan y presiden el CMPC, son los principales responsables en la implementación del PESS en su municipio
- **Comité Municipal de Prevención de la Violencia**¹: Es un espacio de articulación operativa a nivel local. Está constituido por las instituciones del Estado, la sociedad civil, la empresa privada y organizaciones no gubernamentales que trabajan en el

¹Los CMPV pueden adquirir un nombre específico en cada municipio.

municipio. El CMPC podrá conformarse en 6 mesas temáticas según la estructura del Plan. Contará con un coordinador (a), designado por la municipalidad quien se encarga del seguimiento general del proceso y un coordinador o coordinadora por cada una de las mesas.

- **Equipo de Enlace Técnico Territorial:** Integrado por el coordinador del CMPC y un técnico de PREPAZ, este equipo facilita la articulación de las instituciones y otros actores locales que integran al CMPC, y representa el canal de comunicación entre lo local, departamental y nacional.
- **Equipo de coordinadores:** Lo conforman el Equipo de Enlace Técnico Territorial y los 6 coordinadores(as) de mesa. Su función es garantizar la interinstitucionalidad e intersectorialidad en el proceso de implementación del plan municipal.
- **Instituciones gubernamentales que forman parte del CMPC:** Son responsables de ejecutar las actividades programadas en el plan municipal, de forma articulada con otras instancias.
- **Otros actores, como cooperantes, empresa privada, sociedad civil, iglesia católica e iglesias evangélicas, entre otros:** Coordinan esfuerzos y pueden aportar recursos para lograr mayor alcance de las acciones del Plan. Se recomienda que para garantizar mejores resultados se incorporen al CMPC.

1. EL MUNICIPIO DE PANCHIMALCO

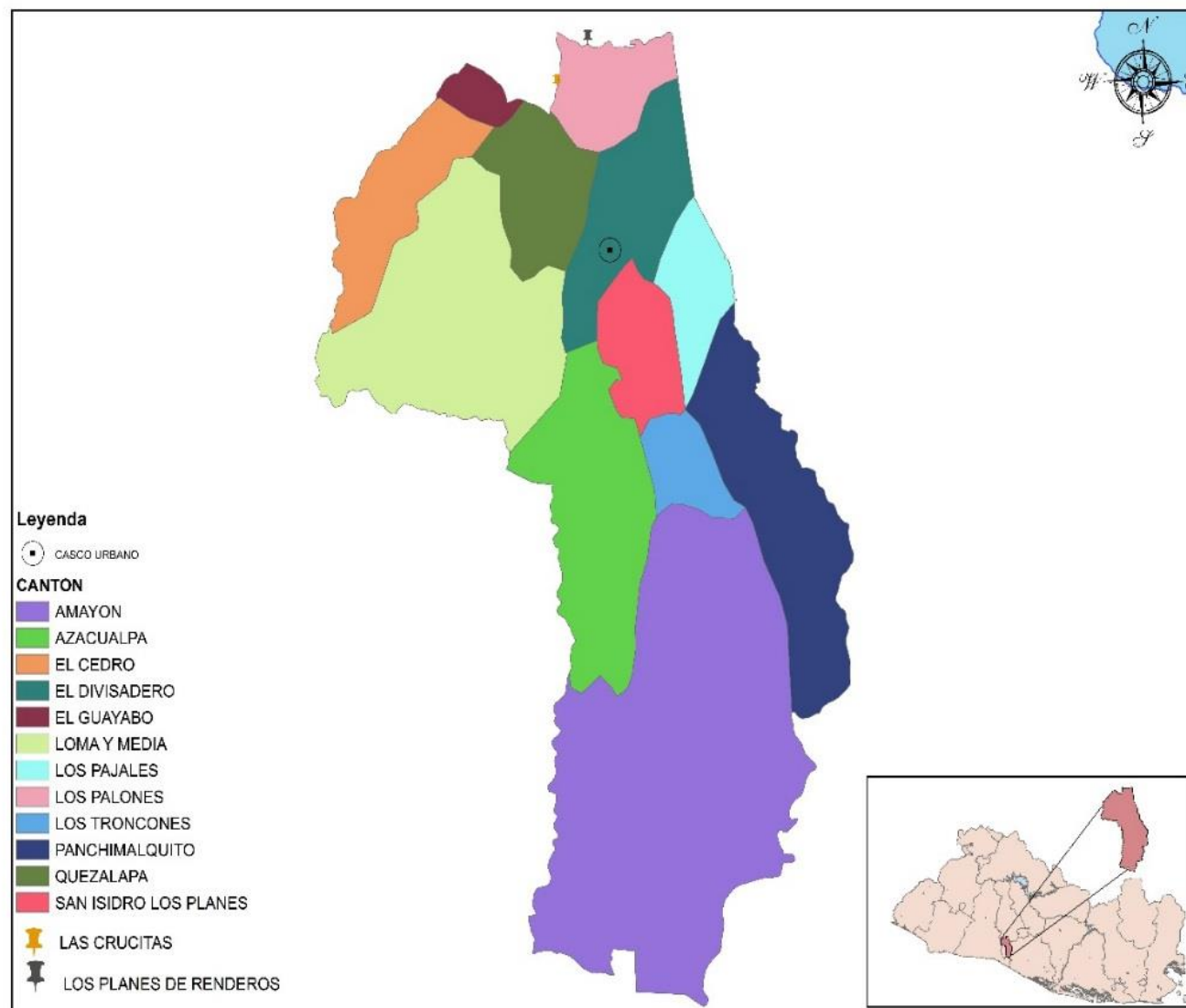
El pueblo de Panchimalco es uno de los más antiguos de El Salvador; su existencia hay que buscarla en tiempos precolombinos desde que los emigrantes Toltecas (Yanquis o Pipiles), en el siglo XI y XII, establecieron los asentamientos Nahoas.

Panchimalco es uno de los 19 municipios que pertenecen al departamento de San Salvador. Está situado en la zona central, a 17 Kilómetros al sur de la capital, a una altitud de 600 metros sobre el nivel del mar. Limita al Norte con el municipio de San Marcos y San Salvador; al Sur con La Libertad, departamento de La Libertad; al Oriente con Santo Tomás y Olocuilta, departamento de La Paz; y, al Oeste con Rosario de Mora, departamento de San Salvador y Huizucar del departamento de La Libertad.

El municipio de Panchimalco tiene una extensión territorial de 89.67km² y se divide en una zona rural con catorce cantones, sesenta y cinco caseríos, cuatro lotificaciones legales y diez ilegales. Dentro del área urbana se encuentran: cinco barrios, cinco colonias, una lotificación legal, una lotificación ilegal.²

²Alcaldía Municipal de Panchimalco, 2013

Imagen 1: Mapa de Panchimalco



Fuente: Diagnostico Municipal de la Violencia Panchimalco, 2014.

1.1. INDICADORES SOCIALES Y ECONOMICOS

En la siguiente tabla se detallan de forma resumida algunos indicadores sociales y económicos tomados en cuenta, para establecer los hallazgos y los desafíos que enfrenta el municipio para mejorar la situación de violencia:

Tabla 1: Indicadores sociales y económicos

INDICADOR	DESCRIPCIÓN
Población³	Panchimalco tiene 41,260 habitantes, de los que 19,957 (48%) son hombres y 21,303 (52%) son mujeres; 16,164 personas viven en la zona urbana y 25,096 en la zona rural. Ocupa el lugar 33 en la categoría de municipios más poblados de El Salvador. La población entre los 9 y 29 años es de 18,535 siendo el 45% de la población del municipio. En el municipio de Panchimalco se proyecta que para el año 2017 alcanzará una población de 42,287 ⁴ y para el año 2021, serán 43,870 personas.
Hogares⁵	El municipio tiene un total de 8,189 hogares; de estos 3,446 están ubicados en el área urbana y 4,743 en el área rural. Del total de hogares que hay en el municipio, 2,457 (30%) cuentan con jefatura femenina. El promedio de personas por hogar es de 5.
Viviendas⁶	En el municipio hay un total de 8,896 viviendas y un déficit habitacional del 59.4% ⁷ habitacional, 36.4% área urbana y 76% área rural.
Pobreza⁸	El municipio ocupa el lugar 39 de los 82 municipios clasificados como de pobreza extrema moderada.
Asentamientos Urbanos Precarios⁹	En Panchimalco hay 12 comunidades catalogadas como AUP. En esas comunidades hay 3,214 hogares y vive el 40% de la población.
Educación¹⁰	De la población que se matriculó de sexto grado en el año 2011 (9,860 alumnos) y la matriculada en segundo año de bachillerato del 2016 (683 alumnos) hubo una disminución de matrícula de 9,177 alumnos (93%). Para el año 2016, según censo MINED, en el municipio se registraron 11,069 alumnos matriculados, entre mujeres y hombres. La deserción escolar reportada en este mismo año es de 507 alumnos, que representan el 4.58%, esto debido a varias causas, una de estas debido a la migración, los cuales asisten a San Luis talpa, Melara, y el Puerto de La Libertad.
Salud¹¹	Para el año 2015 hubo 194 mujeres adolescentes embarazadas entre los 10-19 años de edad, de ellas 183 (94%) están entre las edades de 15 a 19 años y 11 entre las edades de 10 a 14 años significando el 6%.

³VI Censo de Población y V de Vivienda 2007. DIGESTYC.2007

⁴Estimaciones y proyecciones municipales de población 2005-2020, DIGESTYC, 2009

⁵ ibid.

⁶ ibid.

⁷Ibid.

⁸Mapa de pobreza elaborado por el FISDL junto a la Dirección General de Estadística y Censos (DYGESTIC), y la Facultad Latinoamericana de Ciencias Sociales, FLACSO. 2005

⁹Asentamientos Precarios Urbanos de los municipios del departamento de San Salvador. Mapa de Pobreza Urbana y Exclusión Social de El Salvador, Vol. II. Atlas Localización de Asentamientos Urbanos Precarios, PNUD.

¹⁰www.mined.gob.sv/EstadisticaWeb/boletines/2016/Boletin_Estadistico_N_8_Censo_Escolar_2016.pdf

¹¹mapa de embarazos en niñas y adolescentes en el salvador, UNFPA, 2015 y Ministerio de salud de Panchimalco.

INDICADOR	DESCRIPCIÓN
Empleo ¹²	De 30,319 personas en edad laboral, 15,578 personas (51.38%) se ubican en la población económicamente activa (PEA), siendo 9,681 (62.14%) hombres y 5,897 (37.89%) mujeres. La cantidad de personas desocupadas en edad laboral es de 14,741 (48.62%) personas ¹³ . En el municipio hay 24 empresas registradas que dan empleo formal a 471 personas.
Remesas ¹⁴	El 2% de personas del municipio son receptores de remesas. Un total de 315, entre los 10 y 29 años, son receptores de remesas, lo que representa el 2% del total de personas en dichas edades.
Violencia ¹⁵	Para el año 2014 hubo 45 homicidios (42 hombres y 3 mujeres); en el año 2015 hubo 87 (80 hombres y 7 mujeres); para el año 2016, hubo 59 (57 hombres y 2 mujeres), significando una disminución del 32%, a pesar de esta reducción en homicidios Panchimalco se ubica en la posición 16 de municipios con más homicidios del país.

Fuente: Diagnóstico Municipal de la Violencia de Panchimalco, 2014: actualización fuentes oficiales 2015 y 2016.

2. SITUACIÓN ACTUAL DE LA SEGURIDAD CIUDADANA Y CONVIVENCIA.

A continuación, se presentan los hallazgos más importantes encontrados sobre la situación actual de la seguridad ciudadana y convivencia en el municipio Panchimalco.

Estos hallazgos municipales posteriormente se retomarán en el capítulo referido a la Focalización y Amenazas y Vulnerabilidades en los sectores priorizados.

2.1. HALLAZGOS Y DESAFÍOS

Los hallazgos identifican situaciones problemáticas más significativas en relación a los componentes del PESS y que, a su vez, para poder solventarlas plantean la necesidad de establecer los desafíos que el municipio y sus actores deberán afrontar.

Si un hallazgo es una condición insatisfactoria, para poder superarla supone uno o varios desafíos y la participación de uno o más actores. Es decir, se trata de identificar las condiciones negativas o de riesgo que habrá que modificar y transformar en una condición o factor de protección positivo. Los desafíos pueden plantearse a las Instituciones del gobierno, municipio, comunidades, familias, o individuos.

Los hallazgos y desafíos están ordenados por cada uno de los seis componentes que contiene este plan y serán referencia para ubicar el problema en los sectores priorizados y para definir las diferentes acciones a desarrollar.

¹²Op. cit.

¹³Indicadores Municipales sobre Desarrollo Humano y Objetivos de Desarrollo del Milenio. El Salvador 2005. Informe 262.PNUD

¹⁴Op. cit. Censo VI de Población y V de vivienda del 2007.

¹⁵Subdelegación de la PNC Panchimalco

COMPONENTE 1: SEGURIDAD EN EL TERRITORIO

HALLAZGO 1

En el año 2015 en Panchimalco ocurrieron 87 homicidios lo que supone una tasa de homicidios por cien mil habitantes de 210.86, a nivel nación la tasa para este año fue de 102.5; para el año 2016 ocurrieron 59 por lo que la tasa de homicidios disminuyó a 143, siendo la tasa nacional de 81.05. A pesar de que ha habido una baja en el número de homicidios en el último año, el municipio siempre se encuentra 61.5 por encima de la tasa nacional.

DESAFÍOS

- La PNC debe replantearse su estrategia de seguridad orientada a reducir el número de homicidios. Requiere mejorar los sistemas de patrullaje e investigación policial en modo de impedir la comisión de delitos contra la vida desde una perspectiva de cooperación comunitaria.
- El municipio debe contar con un plan de Prevención de Violencia integral donde todas las instituciones sumen esfuerzos con el fin que se reduzcan los factores de riesgo que hacen a los jóvenes más vulnerables a involucrarse en actividades delictivas o de violencia. Integrando a todos los actores locales, liderazgos comunitarios y organizaciones de apoyo en los territorios.

HALLAZGO 2

La violencia homicida en el municipio, no tiene un patrón determinado. Los homicidios pueden ocurrir a cualquier hora y en cualquier día. Los homicidios, en su mayoría, en el municipio son atribuibles a las pandillas.

DESAFÍOS.

- Fortalecimiento al Observatorio Municipal de Prevención de Violencia, logrando la integralidad de las instituciones de apoyo en sus diversas manifestaciones y analizar dicha información por parte de los tomadores de decisiones a nivel local.
- Informar periódicamente por parte de la PNC sobre los resultados y eficacia policial al CMPC, a la municipalidad y a los actores del municipio, ayudaría a entender el comportamiento de la violencia y a trazar estrategias conjuntas para su disminución.

COMPONENTE 2: OPORTUNIDADES EDUCATIVAS

HALLAZGO 3

De la población escolar que se matriculó en educación básica en el año 2011 y la matriculada en segundo de bachillerato el año 2016 hubo una baja de matrícula del 93%. Un total de 2,438 personas mayores de 15 años no sabe leer ni escribir (5.87%)¹⁶ y 12.29% con base a datos del censo de población 2007.

Insuficiente infraestructura escolar, acceso limitado y baja motivación dificulta a los jóvenes finalizar sus estudios y provoca deserción escolar. Además, los imposibilita a construir sueños que puedan convertirse en planes de vida. Revertir ese estado requiere de ampliar las oportunidades de acceso a la educación bajo cualquier modalidad.

DESAFÍOS

- Ampliar las oportunidades de acceso a la educación debe considerar la revisión del fondo de becas para dar oportunidad a más jóvenes y facilitar transporte que permita a los estudiantes movilizarse de forma segura a los escasos centros escolares que ofrecen bachillerato.
- Combinar recuperación escolar con competencias para el trabajo debería ser una de las tareas necesarias para acceder a los ingresos en el municipio. La municipalidad y el CMPC deben gestionar, ante el MINED, la apertura de más opciones de bachilleratos vocacionales en la zona rural, y establecer acciones que garanticen más seguridad a los jóvenes que quieren seguir estudiando.

HALLAZGO 4

Para los 18,535 jóvenes en el rango de edad de 9 a 29 años, el municipio de Panchimalco solamente dispone de 5 centros escolares que ofrecen bachillerato general y 3 de ellos ofrecen bachillerato vocacional opción contaduría, lo que ocasiona que jóvenes migren a otros centros con otras opciones de bachillerato técnico vocacional, o dejen de estudiar por dificultades económicas.

DESAFÍOS

- Se requiere crear y adecuar la oferta de educación no formal o vocacional para que sea más atractiva a los intereses de los jóvenes y para que responda a la demanda laboral de dentro y fuera del municipio.

¹⁶ Tomado en base a proyecciones 2017.

HALLAZGO 5

La población del municipio mayor de 15 años, es de 24,980; de ellos, 2,438, es decir el 12.29%, no sabe leer ni escribir. Este grupo etario es el más vulnerable para construir un plan de vida.

DESAFÍOS

- Se debe crear una base de datos de las personas jóvenes en condición de analfabetismo, para incorporarlos dentro de un sistema intensivo de nivelación básica o por medio del sistema de escuelas nocturnas.

COMPONENTE 3: OPORTUNIDADES DE INVERSIÓN PRODUCTIVA

HALLAZGO 6

La cantidad de personas desocupadas en edad laboral es de 14,741 (48.62%) personas. Además, para los jóvenes que no siguen estudios formales no hay opciones vocacionales técnicas ni turísticas y de las 24 empresas que operan en el municipio solo generan 471 empleos formales que, en su mayoría son ocupados por adultos con más experiencia.

DESAFÍOS

- Se fortalecerán las capacidades de la bolsa de empleo municipal mediante equipamiento y desarrollo de competencias para ejercer una intermediación laboral de jóvenes sin experiencia laboral.
- Se compartirá la metodología para la implementación de jornadas de orientación de carrera para beneficiar a jóvenes de noveno grado y bachillerato, que estén interesados en trabajar en las ocupaciones demandadas por el sector privado aliado en el municipio, generando oportunidades a un empleo formal, seleccionando y becando a jóvenes que cumplan el perfil y estén dispuestos a asumir el reto del proyecto para desarrollarles competencias básicas mediante cursos presenciales de formación continua de 40 horas hasta 120 horas para cargos de entrada al mundo laboral formal.
- Implementar el fomento de programas de emprendimientos encaminados a la formación de auto empleo mediante jornada de orientación.

HALLAZGO 7

El ingreso promedio mensual por hogar es de \$341.4 y el ingreso per cápita mensual de \$67.9

DESAFÍOS

- Se deben fortalecer los programas de inserción productiva del municipio para carreras vocacionales, apoyando con equipamiento para nuevos cursos a impartirse en un centro vocacional municipal, uniendo esfuerzos con la municipalidad en la habilitación del lugar y el financiamiento de los facilitadores vocacionales. Asimismo, se realizará un concurso de proyectos emprendedores brindando capital semilla a los proyectos más creativos y sostenible según su plan de negocios (emprendimiento por oportunidades).

COMPONENTE 4: REHABILITACIÓN Y DINAMIZACIÓN DE ESPACIOS PUBLICOS

HALLAZGO 8

Para las actividades de uso del tiempo libre de los 18,535 jóvenes que hay en Panchimalco entre 9 y 29 años de edad, el municipio solamente cuenta con 4 canchas de basquetbol en el área urbana, 1 cancha en los Planes de Renderos y 1 parque acuático para los 7,152 jóvenes

del área urbana; existen 14 canchas de futbol para los 11,383 jóvenes del área rural. De igual forma se cuentan con 6 centros de alcance y la filarmónica municipal que sirven de lugares de esparcimiento para los jóvenes en el tiempo libre, se necesita ampliar la cobertura de estos.

DESAFÍOS

El uso positivo del tiempo libre es primordial para mantener a los jóvenes fuera del peligro de actividades delictivas y/o violentas. El CMPC junto con la municipalidad debe desarrollar un plan progresivo para crear, mejorar y ampliar la oferta de espacios de recreación del municipio.

HALLAZGO 9

Del total de 8,189 hogares en el municipio, el 39% de los mismos se encuentran ubicados dentro de las 12 comunidades catalogadas como Asentamientos Urbanos Precarios (AUP);

además 16,194 personas (40%) de la población del municipio habitan en dichos asentamientos.

DESAFÍOS

- La población del municipio que vive en Asentamientos Urbanos Precarios (AUP) es significativa; dado que el fenómeno de la pobreza trasciende las capacidades y recursos municipales, una de las tareas prioritarias del municipio debe ser disminuir progresivamente, de acuerdo a sus posibilidades y recursos, las condiciones de precariedad de su población y generar para y con ellos condiciones para una vida digna. Para ello deberá invertir recursos propios y gestionar con instancias nacionales e internacionales fondos adicionales para revertir esta situación.

HALLAZGO 10

La estructura geográfica del municipio es propicia para el cometimiento de delitos. Las comunidades mantienen rasgos precolombinos de urbanismo, por lo cual lo característico para el tránsito de las personas son las veredas, estas presentan poca visibilidad, abundante vegetación, poca iluminación y vigilancia.

DESAFÍOS

- Se debe crear un plan de mejora de las zonas de alto tráfico de las personas, con el fin de mejorar estos puntos y hacer de estos lugares, zonas iluminadas, con buena visibilidad, y con mayor presencia de la seguridad pública.

COMPONENTE 5: SERVICIOS A LAS PERSONAS, FAMILIA Y COMUNIDAD.

HALLAZGO 11

Para el año 2015 hubo 194 mujeres adolescentes embarazadas entre los 10-19 años de edad, de ellas, 183 (94%) están entre los 15 a 19 años y 11 entre las edades de 10 a 14 años, significando el 6% de las embarazadas.

DESAFÍOS

- Se hace necesario fortalecer y articular el trabajo que realiza el Ministerio de Salud e ISDEMU en el desarrollo de programas de sensibilización sobre la salud sexual reproductiva y los riesgos de embarazos a temprana edad.

- Se hace necesario que las instituciones correspondientes dentro del CMPC identifiquen cuántos de estos casos tienen que ver con acoso, abuso y violación y los lugares donde estos ocurren con el fin de tomar medidas pertinentes para disminuir estos casos y desarrollar programas de prevención, que incluyan además información sobre los derechos de los jóvenes y los canales de denuncia. (En salud ya se tiene un sistema que identifica casos de embarazos en menores de edad)
- La joven mujer madre entra en un escenario de altísima vulnerabilidad y de interrupción de sus escasas oportunidades. Atender a estas personas a fin de que puedan recuperar o construir un plan de vida debería ser uno de los retos a asumir en un plan de prevención de la violencia en el municipio.

HALLAZGO 12

La cofradía, en cuanto organización básica comunitaria, paulatinamente se alejó de sus funciones sociales de fomento de valores y se focalizó en las celebraciones festivas con lo cual se perdió el ejercicio de autoridad y la transmisión de la tradición. El núcleo familiar y generadores de principios (abuelos, padres, madres, maestros, ministros, pastores, etc.) al no tener la capacidad de apoyar o ayudar a los jóvenes, renunciaron al rol de protección y formación; estos a su vez, al disponer de recursos, fruto de la economía ilícita, empezaron a tener autoridad en el núcleo familiar y comunitario.

DESAFÍOS

- Propiciar iniciativas que valoren lo rural, lo tradicional y ancestral, entregaría a los jóvenes del municipio elementos que los identifique y ayude a valorar lo propio y alejar modelos urbanos impropios del municipio.
- Recuperar los tradicionales vínculos entre adultos y menores debe ser uno de los esfuerzos más urgentes a implementar en el municipio a fin de resaltar un sistema de valores que mejore la convivencia familiar.
- A nivel de actores locales, se requiere la identificación del liderazgo comunitario y la toma de compromiso en acciones relativas a la prevención en sus propios entornos. Estos líderes son el primer acceso a los jóvenes vulnerables y a ellos les corresponde identificar alternativas para mantenerlos alejados de la violencia. La organización comunitaria requiere con urgencia considerar en la agenda el tema de la prevención de la violencia. Al mismo tiempo requiere capacitar a las diferentes organizaciones en procesos administrativos, organizativos y de gestión.

HALLAZGO 13

En Panchimalco hay 2,457 hogares que tienen una mujer como jefa de hogar, las cuales representan el 30% del total de hogares del municipio; de ellas el 83% (1,133) tienen hasta 6° grado primaria como máximo nivel educativo alcanzado; la limitación académica, la poca posibilidad de acceder a un empleo y el tiempo fuera del hogar dificultan la tarea de supervisión de los hijos. El machismo es un factor determinante para la violencia contra la mujer.

DESAFÍOS

- Refuerzo de los programas formativos y de entretenimiento que permitan a los jóvenes ocupar su tiempo libre de forma positiva bajo la supervisión de referentes calificados.
- Implementar programas orientados a desarrollar y fortalecer capacidades en los padres, que les facilite educar y orientar a sus hijos sobre el cómo enfrentar los riesgos a los que se ven expuestos cotidianamente.

COMPONENTE 6: ATENCIÓN INTEGRAL A VÍCTIMAS.

HALLAZGO 14

Muchas personas del municipio desconocen que existen instancias y personal capacitado para la atención a víctimas. De igual forma existe temor de las mujeres a poner denuncias.

DESAFÍOS

- Formar sistema de comunicación municipal, utilizando medios alternativos, para impulsar mensajes y acciones que sensibilicen, informen e posicionen las acciones del plan de prevención de la violencia municipal, impulsando “Campañas de Sensibilización”, las cuales buscan contribuir a los factores de riesgo presentes en el municipio: “Importancia de la denuncia de violencia intrafamiliar,” “Cambio de una cultura de Violencia,” y otros.

HALLAZGO 15

Existe poco personal para la atención a víctimas (1 psicóloga para todo el municipio), hace falta un abogado, y un especialista en trabajo social, todas las víctimas se refieren a otros lugares por falta de una oficina de atención a víctimas, por otro lado, cada institución trabaja en este componente de forma independiente (MINSAL, ISDEMU, Hospital Nacional, ODAC, Unidad de la Mujer).

DESAFÍOS

- Buscar una mayor articulación interinstitucional.
- Actualización, validación y difusión de Protocolo de atención a los diferentes tipos de víctimas por violencia.
- Se debe crear un equipo multidisciplinario (psicólogo, abogado, trabajo social), que de asistencia a las víctimas por violencia.

Tabla 2: Principales amenazas y vulnerabilidades en el Municipio de Panchimalco

VULNERABILIDADES Y AMENAZAS	INCIDENCIA												
Reducción de los homicidios y concentración de delitos violentos	<p>Según datos de la DIA del MJSP, al final del año hubo una reducción del 9% de los homicidios entre 2015 y 2016: de 33 homicidios a 30 homicidios: 26 hombres y 4 mujeres). PNC, 2016.</p> <p>El municipio lleva el cuarto lugar en el departamento en la ocurrencia de homicidios, PNC, 2016</p> <p>Entre 2015 y 2016 hubo una reducción de robos y hurto de vehículos del (13%). PNC, 2015</p>												
Uso de armas de fuego para la comisión de delitos	<ul style="list-style-type: none"> • Según la PNC y UCSFL Panchimalco, en 2016 los delitos cometidos con mayor frecuencia con armas de fuego fueron: 48 homicidios (78%), 7 robos (11%) y 2 lesionados (3%). • En el 2016 hubo un total de 61 acciones con armas de fuego, 1 amenaza, 1 feminicidio, 48 homicidios, 1 homicidio tentado, 2 lesionados y 7 robos. • 61 personas han sido detenidas por portación, tenencia y conducción ilegal de armas de fuego. Siendo el 52% del total de los detenidos por portación de armas de fuego. PNC, 2016. 												
Las principales víctimas y victimarios de la violencia delictiva son hombres jóvenes	<ul style="list-style-type: none"> • El 56% del total de las víctimas de homicidios tenía entre 18 y 29 años, al momento de los hechos, fueron, 33 del sexo masculino,. PNC, 2016. • El 53% del total de las personas privadas de libertad que reportan vivir en el municipio tiene entre 18 y 29 años; del sexo masculino 51% y del sexo femenino 2% . DGCP, 2016 <table border="1"> <thead> <tr> <th></th> <th>Hombres (209)</th> <th>Mujeres (10)</th> </tr> </thead> <tbody> <tr> <td><input type="checkbox"/> Primaria</td> <td>28%</td> <td>40%</td> </tr> <tr> <td><input type="checkbox"/> Secundaria</td> <td>40%</td> <td>40%</td> </tr> <tr> <td><input type="checkbox"/> Bachillerato</td> <td>26%</td> <td>20%</td> </tr> </tbody> </table>		Hombres (209)	Mujeres (10)	<input type="checkbox"/> Primaria	28%	40%	<input type="checkbox"/> Secundaria	40%	40%	<input type="checkbox"/> Bachillerato	26%	20%
	Hombres (209)	Mujeres (10)											
<input type="checkbox"/> Primaria	28%	40%											
<input type="checkbox"/> Secundaria	40%	40%											
<input type="checkbox"/> Bachillerato	26%	20%											

VULNERABILIDADES Y AMENAZAS	INCIDENCIA																											
	<ul style="list-style-type: none"> • Los jóvenes privados de libertad han sido condenados por : <table border="0" style="width: 100%; margin-left: 20px;"> <tr> <td><input type="checkbox"/> Homicidio</td> <td style="text-align: center;">43 %</td> <td style="text-align: center;">20%</td> </tr> <tr> <td><input type="checkbox"/> Extorsión</td> <td style="text-align: center;">20%</td> <td style="text-align: center;">40%</td> </tr> <tr> <td><input type="checkbox"/> Drogas</td> <td style="text-align: center;">3 %</td> <td style="text-align: center;">10%</td> </tr> </table> ▪ Jóvenes privados de libertad afiliados a pandillas (54%). <table border="0" style="width: 100%; margin-left: 20px;"> <tr> <td><input type="checkbox"/> Barrio 18 R</td> <td style="text-align: center;">47%</td> <td style="text-align: center;">10%</td> </tr> <tr> <td><input type="checkbox"/> MS 13</td> <td style="text-align: center;">11%</td> <td style="text-align: center;">0 %</td> </tr> <tr> <td><input type="checkbox"/> Ninguno</td> <td style="text-align: center;">37 %</td> <td style="text-align: center;">70%</td> </tr> </table> ▪ Estado civil de los jóvenes: <table border="0" style="width: 100%; margin-left: 20px;"> <tr> <td><input type="checkbox"/> Acompañado - casado</td> <td style="text-align: center;">41 %</td> <td style="text-align: center;">40%</td> </tr> </table> ▪ 2 jóvenes privados de libertad han sido deportados (2 hombres) . • La cantidad de personas desocupadas en edad laboral es de 14,741 (48.62%) personas. Además, para los jóvenes que no siguen estudios formales no hay opciones vocacionales técnicas ni turísticas y de las 24 empresas que operan en el municipio solo generan 471 empleos formales que, en su mayoría son ocupados por adultos con más experiencia. 	<input type="checkbox"/> Homicidio	43 %	20%	<input type="checkbox"/> Extorsión	20%	40%	<input type="checkbox"/> Drogas	3 %	10%	<input type="checkbox"/> Barrio 18 R	47%	10%	<input type="checkbox"/> MS 13	11%	0 %	<input type="checkbox"/> Ninguno	37 %	70%	<input type="checkbox"/> Acompañado - casado	41 %	40%						
<input type="checkbox"/> Homicidio	43 %	20%																										
<input type="checkbox"/> Extorsión	20%	40%																										
<input type="checkbox"/> Drogas	3 %	10%																										
<input type="checkbox"/> Barrio 18 R	47%	10%																										
<input type="checkbox"/> MS 13	11%	0 %																										
<input type="checkbox"/> Ninguno	37 %	70%																										
<input type="checkbox"/> Acompañado - casado	41 %	40%																										
Participación de miembros de pandillas y delincuentes comunes en la comisión de delitos	<ul style="list-style-type: none"> • En 2016, la DGCP reporta 407 personas privadas de libertad que tienen residencia en el municipio (auto declarado): • El 49% se reporta como afiliado a una pandilla y otras bandas <table border="0" style="width: 100%; margin-left: 20px;"> <thead> <tr> <th></th> <th style="text-align: center;"><u>Hombres (385)</u></th> <th style="text-align: center;"><u>Mujeres (22)</u></th> </tr> </thead> <tbody> <tr> <td><input type="checkbox"/> Barrio 18 sureño</td> <td style="text-align: center;">32%</td> <td style="text-align: center;">5%</td> </tr> <tr> <td><input type="checkbox"/> MS 13</td> <td style="text-align: center;">12%</td> <td style="text-align: center;">5%</td> </tr> <tr> <td><input type="checkbox"/> Otras bandas</td> <td style="text-align: center;">3%</td> <td style="text-align: center;">0%</td> </tr> <tr> <td><input type="checkbox"/> Ninguno</td> <td style="text-align: center;">49%</td> <td style="text-align: center;">77%</td> </tr> </tbody> </table> • Las personas privadas de libertad han sido condenados por : <table border="0" style="width: 100%; margin-left: 20px;"> <tr> <td><input type="checkbox"/> Homicidio – Femicidio</td> <td style="text-align: center;">41%</td> <td style="text-align: center;">9%</td> </tr> <tr> <td><input type="checkbox"/> Extorsión</td> <td style="text-align: center;">22</td> <td style="text-align: center;">59%</td> </tr> <tr> <td><input type="checkbox"/> Homicidio tentado</td> <td style="text-align: center;">12</td> <td style="text-align: center;">0%</td> </tr> <tr> <td><input type="checkbox"/> Delitos sexuales</td> <td style="text-align: center;">12 %</td> <td style="text-align: center;">0%</td> </tr> </table> ▪ Estado civil de las personas privadas de libertad: 		<u>Hombres (385)</u>	<u>Mujeres (22)</u>	<input type="checkbox"/> Barrio 18 sureño	32%	5%	<input type="checkbox"/> MS 13	12%	5%	<input type="checkbox"/> Otras bandas	3%	0%	<input type="checkbox"/> Ninguno	49%	77%	<input type="checkbox"/> Homicidio – Femicidio	41%	9%	<input type="checkbox"/> Extorsión	22	59%	<input type="checkbox"/> Homicidio tentado	12	0%	<input type="checkbox"/> Delitos sexuales	12 %	0%
	<u>Hombres (385)</u>	<u>Mujeres (22)</u>																										
<input type="checkbox"/> Barrio 18 sureño	32%	5%																										
<input type="checkbox"/> MS 13	12%	5%																										
<input type="checkbox"/> Otras bandas	3%	0%																										
<input type="checkbox"/> Ninguno	49%	77%																										
<input type="checkbox"/> Homicidio – Femicidio	41%	9%																										
<input type="checkbox"/> Extorsión	22	59%																										
<input type="checkbox"/> Homicidio tentado	12	0%																										
<input type="checkbox"/> Delitos sexuales	12 %	0%																										

VULNERABILIDADES Y AMENAZAS	INCIDENCIA	
	☐ Acompañado - casado	47 % 31%
Alta incidencia de víctimas por accidentalidad vial	<p>En 2016, el Ministerio de Salud atendió a 39 personas por lesiones de tránsito (15 hombres y 6 mujeres).</p> <p>El 54% de las víctimas tenían más de 24 años al momento de los hechos. Unidad de Violencia y Lesiones, MINSAL, 2016.</p>	
Los Problemas familiares, conflictos interpersonales, Intolerancia, y consumo de alcohol generan violencia.	<ul style="list-style-type: none"> • 800 avisos de la ciudadanía al sistema 911 para reportar problemas de convivencia: • 183 problemas de armas de fuego • 167 presencia de maras • 114 problemas interpersonales. • 314 Otros • 2 problema de drogas 	
Un porcentaje importante de la población del municipio, especialmente niños, niñas y personas jóvenes, está excluido de los servicios básicos	<p>Del total de 8,189 hogares en el municipio, el 39% de los mismos se encuentran ubicados dentro de las 12 comunidades catalogadas como Asentamientos Urbanos Precarios (AUP); además 16,194 personas (40%) de la población del municipio habitan en dichos asentamientos y no cuentan con todos los servicios básicos.</p> <p>Entre el 2015 y el 2016 la matrícula inicial fue de 8600 y la matrícula final fue 8101, lo que significa un 5.80% de deserción escolar en el municipio.</p>	

Fuente: Dirección de Información y Análisis del Ministerio de Justicia y Seguridad Pública (DIA/MJSP). 2015

3. FOCALIZACIÓN

Con el objetivo de incidir directamente donde convergen riesgos y vulnerabilidades, se han analizado los diferentes sectores del municipio de Panchimalco para establecer en cuales de estos sectores resulta urgente y estratégico que se implementen las acciones del Plan.

La priorización del territorio ha sido validada en jornadas de trabajo, donde han participado miembros del gobierno municipal, delegados policiales e instituciones con presencia en el municipio y participan activamente en el CMPC.

Esta focalización también se ha basado en el diagnóstico segmentado del municipio, a partir de la distribución geográfica de los sectores policiales de prevención delincriminal.

Esta priorización no significa la exclusión de otras zonas o sectores del quehacer en torno a la prevención de violencia, porque la focalización nos indica dónde poner los énfasis según la situación a intervenir.

Según la PNC, la mayoría de los homicidios sucedidos son atribuidos a miembros de pandillas o maras. También el tipo de droga que se incauta y que comercializan los miembros de las pandillas en el municipio de Panchimalco es la Marihuana.

Los sectores que la subdelegación de la PNC de Panchimalco y el CMPC ha identificado tomando los indicadores de violencia son:

Tabla 3: Sectores y comunidades priorizadas

SECTOR	LUGARES	VIDA	INTEGRIDAD	SEXUALES	PATRIMONIO	Organizaciones criminales			CE violencia
						MS13	B18 Sur	B18REV.	
SS-120.001	CASCO URBANO								
SS-120.002	LAS CRUCITAS								
SS-120.003	SAN ISIDRO								
	LOMA Y MEDIA								
SS-120.008	QUEZALAPA								
	EL CEDRO								

Fuente: PREPAZ, con información de Viceministerio de Prevención Social (DIA) I, 2015-2016.

3.1 SECTORES PRIORIZADOS POR LA PNC Y CMPC

Como una estrategia de inclusión de todos los actores del municipio se ha focalizado en tres niveles, Alto riesgo, riesgo moderado y bajo riesgo, esto con el objetivo de definir el universo de actuación para los diferentes actores, en alta incidencia se encuentran los cuatro sectores definidos por la PNC 001, 002, 003, 008 y será aca donde el PESS enfocara esfuerzos y recursos con mayor énfasis, en los sectores de riesgo moderado y bajo riesgo se atenderá desde la municipalidad, ONG y las instituciones de gobierno que tienen trabajo de alcance municipal.

TABLA 4: CANTONES, CASERIOS Y COLONIAS DE ALTA, MODERADA Y BAJO PELIGROSIDAD

SECTORES PRIORIZADOS	
CANTONES	CASERIOS, LOTIFICACIONES Y COLONIAS
ALTO RIESGO	
SS-120.002 LAS CRUCITAS	El Caracol, Los Chumelos: Los Ramírez, Ramos II, Los Oviedos, Colonia Fatima
SS-120.003 SAN ISIDRO	San Isidro, El Potrerito, Sihuatenango, Los Tanques, San Antonio, San Antonio, La Piedra, Agua Cuchillo, El Centro, La Cooperativa
SS-120.008 QUEZALAPA	Centro, Los Melara, Mil Cumbres, Quezalapa 1, Quezalapa 2, Quezalapa 3
SS-120.001 SECTOR URBANO	Colonia Acore, Colonia Florencia
RIESGO MODERADO	
SS-120.002 EL DIVISADERO	El Divisadero, Los Ramos, El Centro Los Vásquez, La Escuela, La Ceiba
SS-120.003 LOMA Y MEDIA	Centro, Ámate Blanco, Lotificación, Agua Zarca, Lotificación El Conacaste, Ladrillera, Caserío Centro, La Cancha, Los Ortiz, El Jutillo
SS-120.004 ZACUALPA	El Centro, Amayito, Los Ponce, Los Miranda, Los Linderos
SS-120.005 TRONCONES, PAJALES Y PANCHIMALQUITO	La Cooperativa, El Sosa, San Luis Córdova, Los Vásquez, Los Cruces, Los Martínez], El Cacao, El Centro, El Conacaste, El Bajillo, La Cooperativa o (Tira gran), El Limón, Los Pajales
SS-120.007 LOS PLANES DE RENDEROS	Caserío Amatitán, Caserío El Barrial, Lotificación Monteliz, Colonia San Antonio, Colonia Miramar, Colonia Los Ángeles.
SS-120.008 EL CEDRO	La Portada, El Cedrito, La Finquita, Los Carrillos, Los Jorge, Centro, Los Vegas, Los Méndez
BAJO RIESGO	
SS-120.006 AMAYON	Los Amates, Lomasdel Sillar, Los Valles, Las Morenas, El Borboyón El Mirador, Las Victorias, Servando Ortiz, Miramar
SS-120-009 EL GUAYABO	El Guayabo, Los Mejía, Caserío, Los González, Caserío, los Donis, Caserío Ayala, Centro: Caserío Los Silvestre, Caserío, Los Martínez, Caserío Los Orellana, Caserío, Los Melara, Caserío, Los Carrillo, Caserío Mil Cumbres
SS.120-010 SANTA LUCIA LOS PALONES	Centro, Caserío, Santa Marta 1, Caserío Santa Marta 2, Caserío Las Joyitas, Caserío Santa Julia, Colinas 2, Colonia, Monteliz 1, Lotificación Celia, Lotificación Santa Fe1, Lotificación Santa Fe 2, Lotificación Santa Fe 3

Fuente: elaborado con datos de PNC y CMPC Panchimalco, 2017

3.2 CONCENTRACIÓN DE AMENAZAS Y VULNERABILIDADES EN LOS SECTORES PRIORIZADOS COMO ALTA INCIDENCIA

AMENAZAS:

- 49% de homicidios**
- 100% de homicidio tentado**
- 83% de delitos sexuales**
- 100% de lesiones**
- 60.78% de los delitos contra el patrimonio**

VULNERABILIDADES:

- 93.44% de los delitos con arma de fuego**
- 70.49% de los problemas con arma de fuego**
- 78% de los adultos privadas de libertad**
- 76.9% de las amenazas**
- 62% de los conflictos interpersonales**
- 73.65% con presencia de maras**
- 100% CE con violencia**
- 76.5% PPL de ninguna banda**
- 1.35% Deportados en el municipio**

3.3 AMENAZAS Y VULNERABILIDADES EN LOS SECTORES PRIORIZADOS

Del total de homicidios ocurridos en el año 2016 y parte del año 2017, el 80% de éstos han sido perpetrados en los 3 sectores priorizados con mayor incidencia delictiva 120-001, 120-002, 120-003, 120-008, y con moderada incidencia de violencia; un sector del 120.003, 120.004, 120.005, 120.007 y un sector de 120.008 y se han considerado como sectores de bajo riesgo pero no significa que están libres de incidencia delictiva: 120.006 Amayon, 120.009 Guayabo y 120.010 Santa Lucia Los Palones (ver tabla 4)

La tendencia del nivel de homicidios en el 2016 se registró una disminución del 32%, se esperaba que esta tendencia fuera a la baja, aunque por el tamaño del municipio la tasa de homicidios sigue siendo alta.

Según datos de la delegación de la PNC de Panchimalco han ocurrido 88 desplazamientos de familias en su mayoría en las zonas rurales del municipio, esto se debe a la presencia de pandillas en la zona.

En relación a las pandillas que tienen presencia en el municipio son la Mara Salvatrucha (MS) que cuenta con una clica (Dragones Locos Salvatruchos) y la Pandilla Barrio 18 con una clica (Taines Locos Sureños).

Según la PNC, la mayoría de los homicidios sucedidos son atribuidos a miembros de pandillas o maras. También el tipo de droga que se incauta y que comercializan los miembros de las pandillas en el municipio de Panchimalco es la Marihuana.

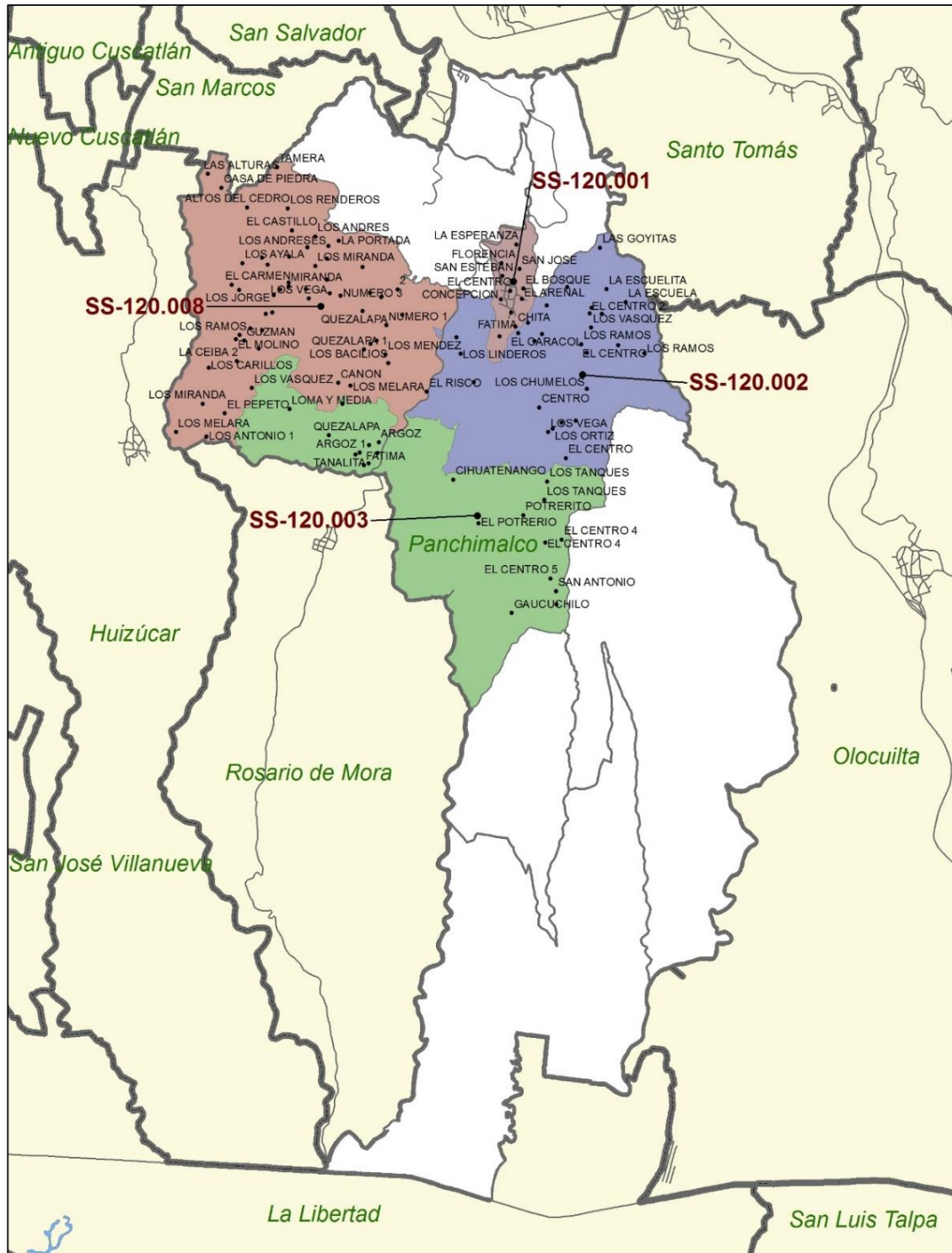
El siguiente cuadro muestra un resumen de los datos, correspondientes al año 2016, clasificados por mayor número de incidencias delictivas y asociados a las diferentes amenazas y vulnerabilidades encontradas en el municipio:

Tabla 5: Clasificación de sectores priorizados por amenazas y vulnerabilidades

SECTOR SPD	Homicidios	Femenicidios	Homicidios Tentados	Delitos_Sexuales	Lesiones	Robos	Robos_Vehiculos	Rob_Hurt_Veh_Mercad	Hurto_Vehiculos	Hurtos	Punto_Asalto	Expresiones De Violencia Contra La Mujer	Violencia_Intrafamiliar	MALTRATO INFANTIL	Delitos_Armas_Fuego	PROBLEMAS ARMAS/FUEGO	Adultos_Priv_Libertad	B18	B18R	B18S	MAQUINA	ML	RAZA	MS13	OTRAS BANDAS	TRASLADADOS	PPL NINGUNO	PRESENCIA DE MARAS	Probl_Drogas	Amenazas	Conflictos_Interpers
SS-120.001	0	1	0	2	1	1	0	0	0	3	0	0	0	0	9	10	72	1	40	1	0	0	1	1	0	0	28	9	1	3	19
SS-120.002	7	0	0	1	1	1	0	0	0	2	3	0	0	0	5	23	41	0	23	0	0	0	1	1	1	0	15	9	0	0	4
SS-120.003	4	0	0	0	2	2	0	0	2	2	0	0	0	0	12	12	64	1	16	1	0	0	1	8	3	0	34	8	0	1	2
SS-120.004	11	0	0	0	0	0	0	0	0	0	0	0	0	0	3	4	23	1	16	0	0	0	0	0	0	0	6	4	0	0	2
SS-120.005	3	0	0	0	0	0	0	0	0	1	0	0	0	0	9	16	42	0	7	0	0	0	3	2	6	0	24	14	0	1	2
SS-120.006	13	0	0	0	0	0	0	0	0	0	0	0	1	0	1	1	4	0	0	0	0	0	1	1	0	0	2	3	0	0	1
SS-120.007	0	0	0	0	0	1	0	0	1	7	2	0	0	0	5	25	15	0	1	0	0	0	0	3	0	0	11	45	1	2	31
SS-120.008	4	0	1	2	0	1	0	0	0	1	2	0	0	0	14	39	62	0	6	1	0	0	2	14	0	0	39	34	0	3	11
SS-120.009	14	0	0	0	1	0	0	0	0	1	12	0	0	0	1	22	23	0	3	0	0	0	0	5	0	0	15	25	0	1	15
SS-120.010	2	0	0	1	1	1	0	0	0	4	1	0	0	0	2	31	13	0	1	0	0	0	0	3	0	0	9	16	0	2	27
N/D	1	0	0	0	0	0	0	0	0	0	0	0	0	0	0	0	41	0	11	2	0	0	1	7	0	0	20	0	0	0	0
NO APLICA	0	0	0	0	0	0	0	0	0	0	0	0	0	0	0	0	7	1	0	1	0	0	0	3	0	0	2	0	0	0	0
	59	1	1	6	6	7	0	0	3	21	20	0	1	0	61	183	407	4	124	6	0	0	10	48	10	0	205	167	2	13	114

Fuente: Dirección de Información y Análisis, DIA, 2016.

**Imagen 2: Mapa de Panchimalco con sectores priorizados SPD
(SS-120.001, SS-120.002, SS-120.003, SS-120.008)**



Fuente: Dirección General de Prevención Social de la Violencia y Cultura de Paz. PREPAZ

3.4 CENTROS ESCOLARES PRIORIZADOS EN PANCHIMALCO

En la tabla siguiente se muestra los centros educativos focalizados con base en un resumen de los datos estadísticos correspondientes al año 2016, asociados a las amenazas y vulnerabilidades encontradas en el municipio, desagregados por sector SPD.

Tabla 6: Centros Educativos Focalizados

CODIGO C.E.	NOMBRE C.E	SECTOR_ESTANDARIZADO	MATRICULA_INICIAL	MATRICULA_FINAL	MARAS	R_H	DROGAS	VIOLACIONES	PAB_AF	ABANDONO_ESCOLAR	ESCASOS_RECURSOS	INCORPO_ACTIVIDADES_P ROD	LEJANIA_CE	VIOLENCIA_PANDILLERIL	EMBARAZO	ACOSO	VIOLACION_SEXUAL	CAMBIO_DOMICILIO	MIGRACION	BAJO_RENDIMIENTO	ENFERMEDAD	PROSTITUCION	IPCE_0_1
70056	COMPL. EDUC. C/ SAN ISIDRO	SS-120.003	844	770	1	1	1	0	1	-74	0	0	0	1	0	0	0	0	1	0	0	0	0.7623065
70050	C.E. ELISA CARRILLO DE MENDOZA	SS-120.003	300	295	1	1	1	0	1	-5	0	0	0	1	0	0	0	0	0	0	0	0	0.7264258
86399	C.E. COMUNIDAD MONTELIZ	SS-120.007	85	72	1	0	1	0	1	-13	0	0	0	1	0	0	0	1	0	0	0	0	0.5853205
11464	C.E. C/ LOS TRONCONES	SS-120.005	341	329	1	1	0	0	1	-12	0	0	0	0	1	0	0	0	1	0	0	0	0.5633137
88047	C.E. CATOLICO DE PANCHIMALCO	SS-120.002	690	668	1	0	1	0	0	-22	0	0	0	0	0	0	0	1	0	0	0	0	0.4232406
70047	C.E. C/ EL CEDRO	SS-120.008	495	467	1	0	1	0	0	-28	1	1	1	1	1	0	0	1	1	1	0	0	0.4080574
70046	C.E. C/ AZACUALPA	SS-120.004	375	363	1	0	1	0	0	-12	0	0	0	1	0	0	0	1	1	0	0	0	0.4002014
70051	C.E. C/ LOS PAJALES	SS-120.005	315	288	1	0	1	0	0	-27	0	0	0	1	0	0	0	0	0	0	0	0	0.3945361
70057	C.E. C/ EL DIVISADERO	SS-120.002	200	185	1	0	1	0	0	-15	0	0	0	1	0	0	0	1	0	0	1	0	0.3867556
86398	C.E. CRIO. LAS JOYITAS C/ SANTA LUCIA LOS PALONES	SS-120.010	104	105	0	1	0	0	1	1	0	0	0	0	0	0	0	1	1	0	0	0	0.3392925
86400	C.E. CRIO. SAN LUIS CORDOVA C/ LOS TRONCONES	SS-120.005	30	43	1	1	0	0	0	13	0	0	0	1	0	0	0	0	1	0	0	0	0.3346091
11457	C.E. C/ SANTA LUCIA LOS PALONES	SS-120.010	467	467	1	0	0	0	0	0	0	0	0	1	0	0	0	1	1	0	1	0	0.242377
70041	C.E. C/ AMAYON	SS-120.006	270	263	1	0	0	0	0	-7	0	1	0	1	1	0	0	1	0	0	0	0	0.2269671
70097	C.E. CRIO. AMAYITO	SS-120.005	193	177	1	0	0	0	0	-16	0	1	0	0	0	0	0	1	1	0	0	0	0.2204709

CODIGO C.E.	NOMBRE C.E	SECTOR_ESTANDARIZADO	MATRICULA_INICIAL	MATRICULA_FINAL	MARAS	R_H	DROGAS	VIOLACIONES	PAB_AF	ABANDONO_ESCOLAR	ESCASOS_RECURSOS	INCORPO_ACTIVIDADES_P ROD	LEJANIA_CE	VIOLENCIA_PANDILLERIL	EMBARAZO	ACOSO	VIOLACION_SEXUAL	CAMBIO_DOMICILIO	MIGRACION	BAJO_RENDIMIENTO	ENFERMEDAD	PROSTITUCION	IPCE_0_1
70048	C.E. C/ EL GUAYABO	SS-120.009	112	111	0	1	0	0	0	-1	0	0	0	0	0	0	0	0	1	1	0	0	0.1326451
70044	C.E. CRIO. LAS VICTORIAS C/ AMAYON	SS-120.008	123	108	0	1	0	0	0	-15	1	0	0	0	0	0	0	1	0	0	0	0	0.1324185
11469	COMPL. EDUC. PROF. BERNARDINO VILLAMARIONA	SS-120.001	1304	1175	0	0	0	0	0	-129	1	0	0	1	0	0	0	1	1	0	1	0	0.0887574
70055	C.E. C/ QUEZALAPA	SS-120.008	469	446	0	0	0	0	0	-23	0	0	0	1	1	0	0	1	0	1	0	0	0.03369
70054	C.E. C/ PANCHIMALQUITO	SS-120.005	379	347	0	0	0	0	0	-32	0	0	0	1	0	0	0	1	0	0	0	0	0.0262118
70058	C.E. C/ LAS CRUCITAS	SS-120.002	334	312	0	0	0	0	0	-22	1	0	1	0	1	0	0	1	1	1	1	0	0.0235679
11468	C.E. C/ MIL CUMBRES	SS-120.008	249	255	0	0	0	0	0	6	0	0	0	0	0	0	0	1	0	0	0	0	0.0192622
70042	C.E. CRIO. PLAN DEL MANGO C/ AMAYON	SS-130.008	251	236	0	0	0	0	0	-15	0	0	0	0	0	0	0	1	0	0	0	0	0.017827
70049	C.E. C/ LOMA Y MEDIA	SS-120.008	251	219	0	0	0	0	0	-32	1	1	1	1	0	0	0	1	0	0	0	0	0.0165429
70043	C.E. CRIO. LAS MORENAS C/ AMAYON	SS-120.006	173	182	0	0	0	0	0	9	0	0	0	0	0	0	0	1	0	0	0	0	0.013748
70095	C.E. CRIO. AMATITAN	SS-120.007	85	89	0	0	0	0	0	4	0	0	0	1	0	0	0	1	1	1	0	0	0.0067229
70045	C.E. CRIO. EL SILLAR, C/ AMAYON	SS-120.006	58	58	0	0	0	0	0	0	0	0	0	0	0	0	0	0	0	0	0	0	0.0043812
86397	C.E. CRIO. LOS LINDEROS C/ AZACUALPA	SS-120.004	46	42	0	0	0	0	0	-4	0	0	0	0	0	0	1	0	0	0	0	0	0.0031726
86324	C.E. CRIO. SIHUATENANGO	SS-120.003	57	29	0	0	0	0	0	-28	0	0	0	1	0	0	0	0	1	0	0	0	0.0021906

Fuente: Dirección de Información y Análisis, DIA, 2016.

Tabla 7: Centros Escolares focalizados de acuerdo a deserción por violencia pandilleril

No.	ZONA	CENTROS ESCOLARES
PRESENTAN VIOLENCIA		
1	Rural	Centro Escolar Caserío Amatitan
2	Urbana	Complejo Educativo Profesor Bernardino Villamariona
3	Rural	Centro Escolar Cantón Quezalapa
4	Rural	Centro Escolar Cantón Loma y Media
5	Rural	Centro Escolar Caserío Sihuateno
6	Rural	Centro Escolar Cantón Panchimalquito
PRESENCIA Y VIOLENCIA		
7	Rural	Centro Escolar Comunidad Monteliz
8	Rural	Centro Escolar Cantón Santa Lucia Los Palones
9	Rural	Centro Escolar Cantón El Cedro
10	Rural	Centro Escolar Cantón El Divisadero
11	Rural	Centro Escolar Elisa Carrillo de Mendoza
12	Rural	Complejo Educativo Cantón San Isidro
13	Rural	Centro Escolar Cantón Los Pajales
14	Rural	Centro Escolar Cantón Azacualpa
15	Rural	Centro Escolar Caserío San Luis Córdoba Cantón Los Troncones
16	Rural	Centro Escolar Cantón Amayón
PRESENCIA SIN VIOLENCIA		
17	Urbana	Centro Escolar Católico de Panchimalco
18	Rural	Centro Escolar Caserío Amayito
19	Rural	Centro Escolar Cantón Los Troncones
NI PRESENCIA NI VIOLENCIA		
20	Rural	Centro Escolar Goldtree Liebes
21	Rural	Centro Escolar Cantón El Guayabo
22	Rural	Centro Escolar Caserío Las Joyitas
23	Rural	Centro Escolar Caserío Mil Cumbres
24	Rural	Centro Escolar Cantón Las Crucitas
25	Rural	Centro Escolar Caserío Los Linderos Cantón Azacualpa
26	Rural	Centro Escolar Caserío Plan del Mango Cantón Amayón
27	Rural	Centro Escolar Caserío Las Morenas Cantón Amayón
28	Rural	Centro Escolar Caserío Las Victorias
29	Rural	Centro Escolar Caserío El Sillar Cantón Amayón
30	Rural	Complejo Educativo Católico San Antonio
31	Rural	Instituto Nacional Berta Fidelia Cañas

Fuente: Tabla sobre Centros Escolares generada por el MINED

En la tabla siguiente se muestra los centros educativos priorizados con base en un resumen de los datos estadísticos correspondientes al año 2016, todos dentro de los sectores priorizados y desagregados por sector SPD¹⁷.

Tabla 8: Centros Escolares priorizados por el CMPV

SECTOR	NOMBRE DEL CENTRO ESCOLAR	CODIGO
120.001	Complejo Educativo Bernardino Villamariona. ¹⁸	11469
120.002	Centro Escolar Las Crucitas	70058
120.002	Centro escolar Catolico de panchimalco	88047
120.002	Centro Escolar El Divisadero	70057
120.003	Centro Escolar Sihuateno.	86324
120.003	Complejo Educativo San Isidro ¹⁹	70056
120.003	Centro escolar Elisa Carrillo de Mendoza	70050
120.008	Centro escolar Quezalapa	70055
120.008	Centro Escolar Mil Cumbres	11468
120.008	Centro Escolar El Cedro	70047
120.008	Centro Escolar Las Victorias C/Amayon	70044
120.008	Centro Escolar Loma y Media	70049

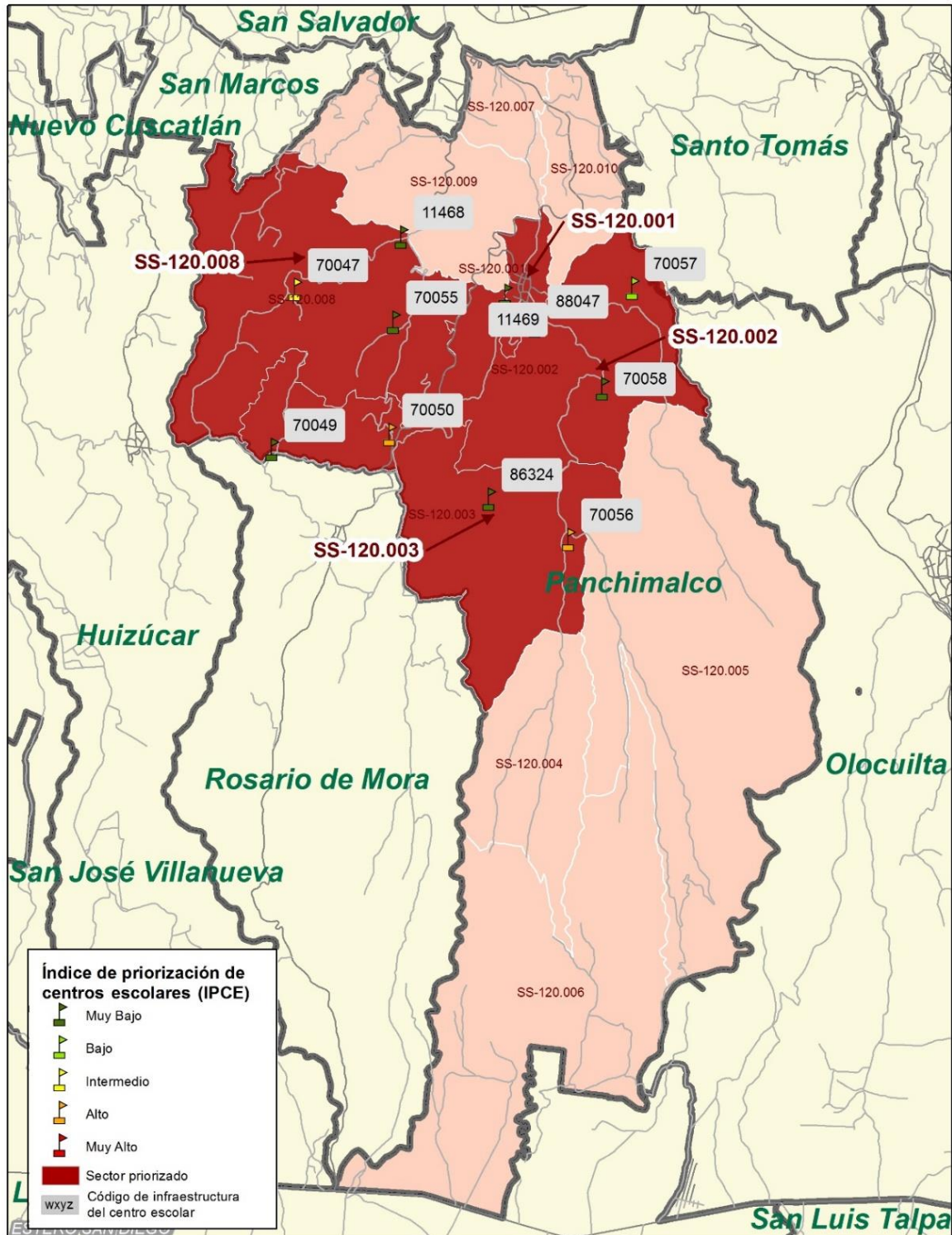
Fuente: priorización realizada por MINED, PNC y CMPC, 2016

¹⁷ Sector preventivo del delito

¹⁸ Priorizado PNC

¹⁹Priorizado PNC

Imagen 3: Mapa de Panchimalco con los Centros Escolares priorizados



Fuente: Dirección General de Prevención Social de la Violencia y Cultura de Paz. PREPAZ

4 RECURSOS, HERRAMIENTAS Y ORGANIZACIÓN PARA GESTIONAR LA SEGURIDAD.

4.1 MARCO NORMATIVO Y LEGAL PARA LA PREVENCIÓN DE LA VIOLENCIA

La prevención de la violencia se orienta a reducir o minimizar los conflictos que pueden ser objeto de intervención de las fuerzas de seguridad y de la justicia penal. Además, es una herramienta que permite mejorar la convivencia y la cohesión social a través de la promoción de la participación ciudadana. En ese sentido, es importante que no sólo el CMPC sino todos los involucrados en los esfuerzos de combate y prevención de la violencia conozcan las herramientas legales y recursos con que cuentan para tales fines.

a) Constitución de la República

La Constitución de la República de El Salvador es la ley primaria del Estado y en ella se consagran los derechos y deberes para el desarrollo de la persona en condiciones de vida digna, así como el compromiso que contrae el Estado por garantizar el cumplimiento de las libertades individuales y colectivas. En el Art. 1 reconoce a la persona como el origen y el fin de la actividad del Estado. En el Art. 168 No. 3º establece que el Presidente de la República, debe: Procurar la armonía social, y conservar la paz y tranquilidad interior y la seguridad de la persona humana como miembro de la sociedad. En art. 202, establecen que los departamentos se dividen en municipios y que serán regidos por Concejos Municipales.

Dentro de las principales leyes derivadas de la Constitución de la República dirigidas a preservar la seguridad ciudadana de los salvadoreños se encuentran:

b) Código Municipal, Ley de Convivencia Ciudadana, Ley FODES y Decretos Ejecutivos

El Código Municipal en el Art. 48 No. 2º establece que el alcalde es el encargado de llevar las relaciones entre la municipalidad que representa y los organismos públicos, privados y los ciudadanos en general.

Ley Marco Para la Convivencia Ciudadana y Contravenciones Administrativas, en el Art. 9 literal a, faculta a los Alcaldes Municipales para coordinar los Comités, Mesas Interinstitucionales, Sociales y otras organizaciones que contribuyan a la convivencia ciudadana y prevención de la violencia.

El Fondo para el Desarrollo Económico y Social de los Municipios de El Salvador (FODES), se constituye por medio de un aporte anual del estado igual al ocho por ciento de los ingresos corrientes netos del presupuesto del estado. Según el artículo 5, último párrafo” los recursos provenientes del fondo municipal podrán invertirse entre otros programas de prevención a la violencia.”

El Gabinete de Gestión para la Prevención de la Violencia se crea mediante Decreto Ejecutivo No. 157°, de fecha 23 de agosto del año 2012, como instancia de coordinación a nivel nacional de las instituciones de Gobierno que trabajan en acciones de prevención de violencia, coordinado por el Ministro de Justicia y Seguridad Pública y conformado por: Ministerio de Gobernación, Ministerio de Justicia y Seguridad Pública, Ministerio de Economía, Ministerio de Educación, Ministerio de Trabajo y Previsión Social, Ministerio de Salud, Secretaria Técnica de la Presidencia, Secretaria de Inclusión Social, Consejo Nacional de la Niñez y Adolescencia y el Instituto Nacional de la Juventud.

La Dirección General de Prevención Social de la Violencia y Cultura de Paz (PRE-PAZ), como parte del Ministerio de Justicia y Seguridad Pública, y según decreto ejecutivo N° 74 de fecha 12 de mayo de 2010, es la encargada de orientar e involucrar a las comunidades en la prevención de la violencia y la solución a los problemas que les afectan. Este esfuerzo lo realizan en coordinación con los diferentes gobiernos municipales del país.

c) Ley Especial Integral para una Vida Libre de Violencia para las Mujeres (LEIVLV)

La ley tiene por objeto establecer, reconocer y garantizar el derecho de las mujeres una vida libre de violencia, por medio de políticas públicas orientadas a la detección, prevención, atención, protección, reparación y sanción de la violencia contra las mujeres; a fin de proteger su derecho a la vida, la integridad física y moral, la libertad, la no discriminación, la dignidad, la tutela efectiva, la seguridad personal, la igualdad real y la equidad.

d) Ley de Protección a la Niñez y Adolescencia (LEPINA)

Establece el marco de protección para los niños, niñas y adolescentes del país. Es un cuerpo de leyes constituido por 3 libros donde se detallan los derechos, garantías y deberes, el Sistema Nacional de Protección y la administración de justicia.

e) Política de Justicia, Seguridad Pública y Convivencia Ciudadana (2010)

El segundo objetivo específico de la Política de Justicia, Seguridad Pública y Convivencia Ciudadana es prevenir y reducir los factores y causas que propician la violencia y el delito,

identificando los recursos y potencialidades de la comunidad para incrementar la protección y fomentar la convivencia armónica, la participación ciudadana y los mecanismos de resolución pacífica de conflictos.

Dentro de la Política, el eje de prevención social de la violencia y el delito establece las siguientes estrategias:

- Coordinación entre el gobierno central y los gobiernos locales para el funcionamiento de los Consejos Municipales de Prevención de la Violencia, liderados por los alcaldes o alcaldesas
- Ejecución de medidas preventivas con resultados en el corto plazo, con la intervención coordinada y articulada de distintas instituciones públicas, privadas y locales
- Reducir factores de riesgo, en especial la tenencia y portación de armas de fuego, así como la reducción del consumo de alcohol y otras drogas
- Desarrollar iniciativas de atención al sector juvenil en riesgo para evitar el ingreso de más jóvenes a las pandillas y estimular el retiro de otros
- Articular programas para prevenir y disminuir la violencia intrafamiliar
- Promover valores positivos y una cultura de paz que contribuya a disminuir la violencia social

f) Estrategia Nacional de Prevención de la Violencia (ENPV).

La Estrategia Nacional de Prevención Social de la Violencia en Apoyo a los Municipios (ENPSV) fue diseñada durante los años 2009 y 2010 por la Secretaría de Asuntos Estratégicos de la Presidencia (SAE); y revisada durante los años 2012-2013 por iniciativa del Ministerio de Justicia y Seguridad Pública con el apoyo de la Agencia de los Estados Unidos para el Desarrollo Internacional (USAID) y el Programa de las Naciones Unidas para el Desarrollo (PNUD). Para el año 2014, la misma fue rediseñada dando lugar a La nueva Estrategia Nacional de Prevención de Violencia (ENPV).

La ENPV otorga responsabilidades a los alcaldes y al Comité Municipal de Paz y Convivencia Ciudadana (CMPC) para el diseño y ejecución de diagnósticos municipales y planes de prevención de violencia. Además, establece la importancia de articular el trabajo de los CMPC con el de los Gabinetes Departamentales y el Gabinete Nacional de Gestión para la Prevención de Violencia.

g) Plan El Salvador Seguro (PESS)

El PESS es la línea estatal en materia de combate y prevención de la violencia bajo la cual deben alinearse los planes municipales que persigan ese mismo fin. Este plan busca la

cohesión, armonía y buena disposición de los gobiernos locales, así como a los demás sectores e instituciones de la vida nacional, para que se sumen a esta experiencia, y permita superar, en el largo plazo, la inseguridad ciudadana, principal problema que aqueja a la ciudadanía salvadoreña.

En el apartado 4 de este documento se explica brevemente la relación entre el presente plan y el Plan El Salvador Seguro.

h) Otras ordenanzas y políticas propias del municipio

El municipio cuenta además con algunos instrumentos de normativa que contribuyen al trabajo de prevención que desarrollan:

- Ordenanza de convivencia ciudadana y contravenciones administrativas del municipio de panchimalco. Elaborada en el 2013
- Política municipal de juventud elaborada en el 2012
- Política Municipal de Prevención de la violencia. 2016
- Plan Municipal de prevención de la violencia “Panchimalco Seguro”, 2017.

4.2 MARCO CONCEPTUAL SOBRE LA PREVENCIÓN DE LA VIOLENCIA

La Estrategia Nacional de Prevención de la Violencia (ENPV) establece que “la prevención de la violencia es un componente clave de la seguridad ciudadana y ésta, a su vez, es una dimensión fundamental del desarrollo humano.”²⁰

Por su parte el Plan El Salvador Seguro (PESS) identifica la inseguridad en el país como principal problema: “La sociedad salvadoreña se encuentra afectada por elevados niveles de violencia, criminalidad y miedo que restringen la libertad de las personas, afectando su calidad de vida y la convivencia armónica, limitando sus opciones de desarrollo humano y erosionando el Estado de Derecho y la democracia”.

El eje 1 del PESS adopta la prevención de la violencia y describe el problema como “La violencia e inseguridad están concentradas en territorios caracterizados por altos niveles de exclusión social, convergencia de factores de riesgo, acceso restringido a los servicios públicos y débil articulación de los mismos en un contexto de patrones culturales portadores y reproductores de violencia y familias debilitadas en el cumplimiento de su misión de socialización.”

²⁰Gobierno de El Salvador. Ministerio de Justicia y Seguridad Pública. Gabinete de Gestión para la Prevención de la Violencia. Estrategia Nacional de Prevención de la Violencia (ENPV). Febrero 2014.

Las acciones de prevención de la violencia para que sean efectivas y puedan contribuir en la solución de las múltiples causas que la originan, tienen que estar en concordancia con los objetivos y ejes de la ENPV²¹; con los ejes, las acciones y resultados previstos en el PESS; y las estrategias, los objetivos, resultados e intervenciones que el municipio define para marcar la ruta a seguir hacia su desarrollo.

No se puede pensar en desarrollo de la población del municipio si no se generan las condiciones que permitan a las personas vivir, trabajar, convivir en un entorno más seguro y en condiciones de vida más dignas.

En este sentido la ENPV plantea que para lograrlo “es importante que los planes de prevención de la violencia respondan y estén articulados a una visión de desarrollo integral que, generalmente, está plasmada en planes estratégicos municipales con un horizonte temporal mínimo de tres años.”

También es importante buscar la coordinación y articulación efectiva de las instituciones del Estado y de las instancias de participación ciudadana en el municipio, sobre todo de aquellas que agrupan a sus actores principales.

Al hablar de las instancias de participación la ENPV define: “el Comité Municipal de Paz y Convivencia Ciudadana (CMPC) debe estar integrado en la dinámica de desarrollo del municipio, por lo que su labor estará articulada en las instancias municipales representativas de la población, tales como: Comités de Desarrollo Local (CDL), las mesas intersectoriales, las redes de las ADESCO y otras organizaciones sociales, etc.”

4.3 FACTORES DE RIESGO

Los factores de riesgo, asociados a la violencia, son aquellas características del entorno social que han producido frecuentemente situaciones perjudiciales o cuanto menos adversas a los pobladores de dicho entorno; son las circunstancias que han limitado y hasta dañado el desarrollo normal de la población, la convivencia ciudadana, la tranquilidad comunitaria y los sueños individuales y colectivos.

La ENPV agrupa en cuatro tipos los principales factores de riesgo identificados en el país: a) Factores Estructurales y culturales, b) Factores específicos como el tráfico de drogas y otros, c) Factores institucionales y políticos, y d) Factores de desigualdad y discriminación de las mujeres, niñas, niños y adolescentes.

²¹ Ver objetivos y ejes en la página 37 de la ENPV.

En esta propuesta se busca contribuir al PESS con al menos dos ejes: Eje 1. Prevención de la Violencia, deja pautas para apoyar en el futuro el Eje 4 y Eje 5. Fortalecimiento Institucional (en el ámbito local). Atención y Protección de Víctimas, contrarrestando así el fenómeno de la violencia a través de la identificación, análisis y desarrollo de acciones dirigidas a reducir los trece factores de riesgo:

GRUPO 1: Los factores asociados a los valores y la identidad:

1. Familias disfuncionales: falta de supervisión en el hogar y altos índices de violencia intrafamiliar
2. Pérdida de valores: familiares y sociales
3. Necesidad de identidad y pertenencia: baja autoestima; pares negativos; ausencia de sueños y de planes de vida
4. Actividad sexual irresponsable a temprana edad.

GRUPO 2: Los factores asociados a la formación de capacidades y oportunidades de empleo:

5. Acceso limitado a la educación formal y no formal
6. Baja calidad de la educación; deserción escolar
7. Tasas de desempleo altas entre los jóvenes; falta de habilidades para el trabajo en los jóvenes

GRUPO 3: Los factores asociados a las políticas públicas y al medio ambiente externo:

8. Vecindarios con presencia de pandillas; aceptación de una cultura de violencia
9. Vecindarios con hacinamiento y acceso limitado a servicios básicos (incluyendo espacios de esparcimiento y deporte)
10. Consumo de drogas; narcoactividad; narcomenudeo; acceso a una economía ilícita
11. Abuso y corrupción institucional
12. Falta de Políticas de Prevención de Violencia a nivel nacional y municipal
13. Migración y deportación

4.4 EL COMITÉ MUNICIPAL DE PAZ Y CONVIVENCIA CIUDADANA (CMPC)

La labor del CMPC, según la ENPV, está fundamentada en las disposiciones establecidas en la Ley Marco para la Convivencia Ciudadana y Contravenciones Administrativas (LMCCCA). En el artículo 2 de esta ley, se establece como finalidad:

“Impulsar la coordinación, cooperación y concertación entre los municipios, las instituciones gubernamentales y organizaciones no gubernamentales, empresa privada y población en general, con el propósito de potenciar y ejecutar programas y proyectos comunes para mejorar la calidad de vida de los habitantes”.

Sobre su rol la ENPV plantea que “es una instancia integrada por personas representativas del conjunto de actores y sectores del municipio, convocada por el gobierno municipal y constituida para fortalecer la participación ciudadana en el ámbito local en los procesos de prevención de la violencia y mejorar la seguridad ciudadana, en el marco de los objetivos, prioridades y lineamientos establecidos en la ENPV”.²²

4.4.1 INTEGRANTES DEL CMPC

El CMPC, según la ENPV, debe integrarse considerando criterios de pluralidad y representatividad de los actores y sectores del municipio; sus integrantes de acuerdo a la realidad de cada municipio serán:

- Alcalde, dos concejales municipales, el responsable de la instancia de promoción social del gobierno municipal y el jefe del cuerpo de agentes municipales (CAM).
- Representantes de asociaciones comunales o intercomunales, de cantones, caseríos o barrios y colonias.
- Representantes de redes o asociaciones juveniles.
- Representantes de redes o asociaciones de mujeres.
- Representantes de iglesias.
- Representantes de cooperativas y gremiales.
- Representantes de sector comercio y sector empresarial.
- Representantes de centros educativos privados.
- Representantes de medios locales de comunicación social.
- Otros representantes locales cuya inclusión se considere necesaria.

Al CMPC también se integran los representantes de instituciones de Gobierno con presencia en el municipio:

- Directores de Centros Educativos y Escuelas del Ministerio de Educación (MINED).

Les corresponde incorporar en los programas y en las dinámicas de los centros educativos del país, un enfoque de prevención, articulado a la dinámica de la comunidad, con énfasis en atraer a la escuela a niños y adolescentes en riesgo, prevenir la deserción escolar, evitar que los alumnos repitan año y el fracaso escolar.

²² ENPV, pág. 67. Conformación del Comité Municipal de la Violencia. ¿Qué y cuál es el rol?

- Directores de Unidades de Salud y Hospitales del Ministerio de Salud, así como centros de atención de Fondo Solidario para la Salud (FOSALUD) y el Instituto Salvadoreño del Seguro Social (ISSS).

Les corresponde proveer servicios integrados e integrales de salud a población en situación de riesgo, con énfasis en salud mental, prevención de la violencia intrafamiliar y sexual, y salud en la etapa reproductiva. Gestionar la participación del Instituto Salvadoreño del Seguro Social (ISSS), Bienestar Magisterial (BM) y el Fondo Solidario para la Salud (FOSALUD).

- Jefe de Delegación, Subdelegación y/o del puesto de la Policía Nacional Civil (PNC), incluyendo la Oficina Unidad Municipal de la Mujer (UNIMUJER-ODAC), es un espacio institucional para brindar la atención especializada que requieren las mujeres en situación de violencia, de acuerdo al mandato establecido por la LEIPV.
- Representantes del sector Justicia. Representante del Ministerio de Justicia y Seguridad Pública (MJSP).

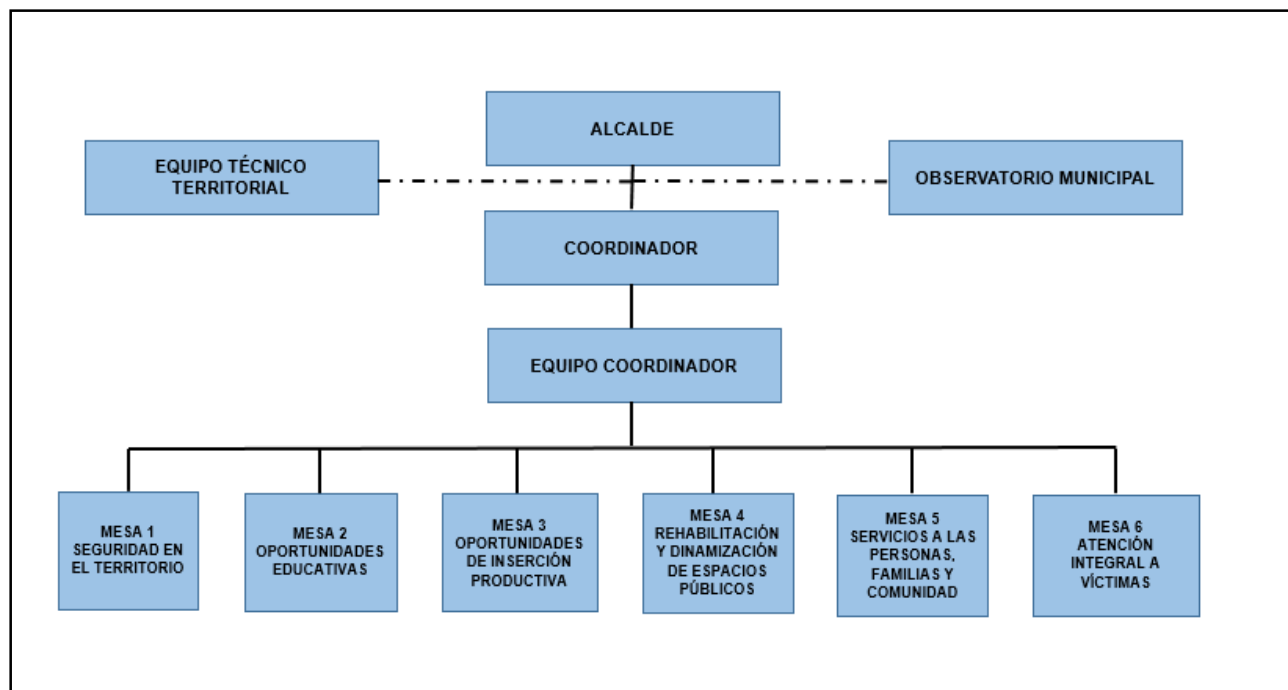
Es la institución rectora en materia de seguridad pública, prevención, rehabilitación y reinserción, por lo que le corresponde ejercer y desarrollar el liderazgo principal en esta materia, asegurar la articulación de la Estrategia y los planes de prevención con los planes de control del delito, así como brindar asesoría y apoyo técnico especializado en materia de prevención de la violencia.

- Representantes de instituciones con competencias en materia de prevención de la violencia como el Ministerio de Trabajo (MTPS), Ministerio de Economía (MINEC), Comisión Nacional de la Micro y Pequeña Empresa (CONAMYPE), Fondo de Inversión Social para el Desarrollo Local (FISDL), Secretaría de Cultura (SECULTURA), Instituto Salvadoreño para el Desarrollo de la Mujer (ISDEMU), Instituto Salvadoreño para el Desarrollo Integral de la Niñez y la Adolescencia (ISNA), Consejo Nacional de la Niñez y la Adolescencia (CONNA), Instituto Nacional de los Deportes (INDES), entre otras.

4.4.2 ESTRUCTURA ORGANIZATIVA DEL CMPC

El Comité Municipal de Paz y Convivencia Ciudadana del municipio de Panchimalco está estructurado de la siguiente manera:

Imagen 4: Ilustración 1: Organigrama CMPC



Las funciones que desempeñan los responsables de los cargos en el organigrama del CMPC, son las siguientes:

Alcalde Municipal

El alcalde municipal coordina y lidera el CMPC, y convoca a todos los actores del municipio; también, en coordinación con éstos, articula todas las acciones orientadas a prevenir eficazmente el fenómeno de la violencia.

Esto significa que esta instancia no se convierte en un apéndice de quien lo lidera, sino que debe convertirse en un espacio que, de manera democrática, dinamice la acción de los actores locales y nacionales en materia de prevención, a partir del diálogo y la generación de acuerdos.

Coordinador

Es responsable de la coordinación de todos los actores involucrados en la elaboración de diagnóstico y Plan Municipal de Prevención de la Violencia, así como en la implementación de las diferentes acciones ahí acordadas. Dentro de sus funciones están:

- Crear líneas de acción con las diferentes instituciones del Comité Municipal de Paz y Convivencia Ciudadana.

- Representar políticamente al Alcalde Municipal por delegación dentro del marco de las funciones asignadas.
- Formar parte del Equipo de Enlace Técnico Territorial integrado por el coordinador del CMPC y un técnico del MJSP, y del Equipo de coordinadores integrado por los 6 coordinadores de mesas.
- Coordinar trabajo, visitas y atención a entidades nacionales e internacionales, dando a conocer el funcionamiento del CMPC.
- Responsable del monitoreo y evaluación de los indicadores asignados.

Equipo Coordinador

Cada mesa contará con una persona coordinadora que junto al coordinador del CMPC integrarán el Equipo Coordinador; este equipo será responsable de compartir información, análisis y decisiones sobre la implementación del PMPV. También serán responsables de las actividades relacionadas con el fortalecimiento del CMPC.

5 MESAS POR COMPONENTES.

Cada uno de los componentes considerados en el PMPV, contará con una mesa temática encargada o responsable de dar seguimiento a la implementación de las diferentes acciones consideradas en el componente; también le darán seguimiento al cumplimiento de los resultados propuestos.

Estas mesas están integradas por los representantes de las unidades municipales, instituciones públicas, sociedad civil y organizaciones no gubernamentales vinculadas a cada uno de los 6 componentes.

En la siguiente tabla podemos ver las diferentes instituciones del Estado, la sociedad civil y organizaciones no gubernamentales que trabajan en el municipio y en qué mesa temática se propone o decidieron en los talleres de elaboración del plan integrarse.

Las que aparecen en primer lugar son las que participan regularmente en las reuniones del CMPC; las que aparecen en el segundo bloque son aquellas que tienen una participación puntual o no participan en las mesas, aunque deberían estar integradas.

Tabla 9: Comité Municipal de Paz y Convivencia Ciudadana (CMPC)

INSTITUCIONES E INSTANCIAS INTEGRANTES DE MESAS POR COMPONENTE	
Mesa Componente 1 "Seguridad en el Territorio"	
Coordinador: PNC	
Subcoordinadora: (MUNICIPALIDAD)	
Integrantes	<ul style="list-style-type: none"> • Observatorio Municipal de Prevención de la Violencia (OMPB) • Cuerpo de Agentes Municipales (CAM) • Policía Nacional Civil (PNC) • Policía de Turismo (POLITUR) • Ministerio de Justicia y Seguridad Pública (MJSP)
Mesa Componente 2 "Oportunidades Educativas"	
Coordinador: MINED	
Subcoordinador: MUNICIPALIDAD	
Integrantes	<ul style="list-style-type: none"> • Ministerio de Educación (MINED) • Instituto Nacional de la Juventud (INJUVE) • Departamento de Desarrollo Humano Integral, Proyecto de Becas. • Complejo Educativo Bernardino Villamariona. • Secretaria de Cultura (SECULTURA) • Policía Nacional Civil (PNC) • Instituto Salvadoreño para el Desarrollo de la Mujer (ISDEMU) • Representación de padres de familias • Representación colegios católicos • Representación Liceo Cristiano • Plan Internacional • Organizaciones de la Sociedad Civil (ADESCO, grupos organizados de jóvenes, mujeres, comités) • Empresa privada (asociaciones de comerciantes o productores que existan en el municipio)
Mesa Componente 3 "Oportunidades de Inserción Productiva"	
Coordinador: MUNICIPALIDAD	
Subcoordinador: MTPS	
Integrantes	<ul style="list-style-type: none"> • Centro de Formación Vocacional (FORMATE) • Enlace Empresarial Municipal • Ministerio de Trabajo y Previsión Social (MTPS) • Iniciativa Productiva de Mujeres Transformando • Comisión Nacional de la Micro y Pequeña Empresa (CONAMYPE) • Ministerio de Educación (MINED) • Empresa privada (asociaciones de comerciantes o productores que existan en el municipio) • Organizaciones de la Sociedad Civil (ADESCO, grupos organizados de jóvenes, mujeres, comités) • Instituto Salvadoreño de Formación Profesional (INSAFORP) • Instituto Salvadoreño de Fomento Cooperativo (INSAFOCOOP)

INSTITUCIONES E INSTANCIAS INTEGRANTES DE MESAS POR COMPONENTE	
	<ul style="list-style-type: none"> Ministerio de Agricultura y Ganadería (MAG)
Mesa Componente 4 "Rehabilitación y Dinamización de Espacios Públicos"	
Coordinador: MUNICIPALIDAD	
Subcoordinador: FISDL	
Integrantes	<ul style="list-style-type: none"> Municipalidad (Departamento de Proyectos) Gestión y cooperación Fondo de Inversión Social para el Desarrollo Local (FISDL) Secretaría de Cultura (SECULTURA) Instituto Nacional de la Juventud (INJUVE) Dirección de Prevención Social de la Cultura de Paz (PREPAZ) Asociación de Desarrollo Comunal (ADESCO) Gobernación Fondo de Conservación Vial (FOVIAL)
Mesa Componente 5 "Servicios a las Personas, Familia y Comunidad"	
Coordinadora: MINSAL	
Subcoordinador: MUNICIPALIDAD	
Integrantes	<ul style="list-style-type: none"> Unidad Municipal de niñez, adolescencia y juventud Unidad Municipal de la Mujer Proyecto Oficina Municipal de Atención a Personas con Discapacidad (OMADIS) UNI-Mujer CALMA Dirección de Prevención Social de la Violencia y Cultura de Paz (PREPAZ) Instituto de la Juventud (INJUVE) Secretaría de Cultura (SECULTURA) Ministerio de Educación (MINED). Ministerio de Salud. (MINSAL). Instituto Salvadoreño para el Desarrollo de la Mujer (ISDEMU) Policía Nacional Civil (PNC) Colectiva Feminista. Asociación Mujeres Transformando Comité Local de derechos de la Niñez y Adolescencia Centros de Alcance (CDA) Orquesta Filarmónica. Instituto Nacional de los Deportes (INDES). Iglesias presentes en el territorio. Consejo Nacional de la Niñez y la Adolescencia (CONNA)
Mesa Componente 6 "Atención Integral a Víctimas"	
Coordinadora: MUNICIPALIDAD	
Subcoordinadora: ISDEMU	
Integrantes	<ul style="list-style-type: none"> Unidad Municipalidad de la Mujer

INSTITUCIONES E INSTANCIAS INTEGRANTES DE MESAS POR COMPONENTE

	<ul style="list-style-type: none">• Unidad Municipal de Resolución de Conflictos (UMRAC)
	<ul style="list-style-type: none">• Instituto Salvadoreño para el Desarrollo de la Mujer (ISDEMU)
	<ul style="list-style-type: none">• Colectiva Feminista
	<ul style="list-style-type: none">• Asociación de Mujeres Transformando
	<ul style="list-style-type: none">• Ministerio de Salud (MINSAL)
	<ul style="list-style-type: none">• Comité Local de derechos de la Niñez y Adolescencia
	<ul style="list-style-type: none">• Organizaciones de la Sociedad Civil (ADESCO, grupos organizados de jóvenes, mujeres, comités)
	<ul style="list-style-type: none">• Juzgados de Paz
	<ul style="list-style-type: none">• Unidad de Atención a Víctimas (Ministerio de Justicia)
	<ul style="list-style-type: none">• Consejo Nacional de la Niñez y la Adolescencia (CONNA)

Fuente: Comité Municipal de Paz y Convivencia Ciudadana de Panchimalco, 2017.

Departamento de Desarrollo Humano Integral

El DHI de Panchimalco, es el espacio donde la municipalidad con competencia en prevención de violencia coordina y articula su trabajo en torno a los objetivos, estrategias y acciones del Plan Municipal de Prevención de la Violencia.

Unidades Municipales

Las Unidades municipales que están integradas y coordinan acciones con el CMPC son las siguientes:

- Unidad de Empleo Juvenil.
- Unidad de Resolución Alternativa de Conflictos.
- Unidad Municipal de la Mujer.
- Unidad de la Niñez, Adolescencia y Juventud: área de deportes, 6 Centros de alcance.
- Proyecto oficina municipal de atención a personas con discapacidad (OMADIS)
- Centro de Formación Vocacional (FORMATE)
- Academia Microsoft
- Proyecto de Becas Municipales
- Proyecto Filarmónica y Coro Municipal
- Escuela de Teatro.

Observatorio Municipal de Prevención de Violencia

En el municipio de Panchimalco se instaló un Observatorio Municipal de Prevención de Violencia. Esta instancia funciona en coordinación con la municipalidad y el Comité Municipal de Paz y Convivencia Ciudadana, y su propósito fundamental es administrar información actualizada, analizada y validada, de manera que sea el soporte y fuente principal de

información para la toma de decisiones en el campo de la prevención y reducción de índices de violencia del municipio.

Funciones principales del Observatorio

- Proporcionar recomendaciones para la prevención de la violencia y la convivencia ciudadana.
- Recopilación de información complementaria (periódicos, unidades municipales u otras fuentes) sobre los hechos de violencia registrados en el municipio que permitan una mejor comprensión y análisis de los casos.
- Generación de información oportuna y veraz
- Investigación oportuna de los problemas y temas relevantes que se identifican en el municipio.
- Focalización e identificación oportuna de los problemas más relevantes que se suscitan en el municipio.
- Recolectar y administrar información de las fuentes primarias y secundarias.
- Proporcionar información veraz y oportuna al Comité de Análisis.
- Proporcionar la información pertinente para las reuniones requeridas por el CMPC.

6 PLAN PANCHIMALCO SEGURO

6.1 OBJETIVO GENERAL

Mejorar la calidad de vida y seguridad de la población articulando los esfuerzos que se desarrollan en torno a la prevención de la violencia, fortaleciendo la institucionalidad y el marco legal en que se sustentan las diferentes actividades.

6.2 OBJETIVOS ESPECIFICOS

- Desarrollar acciones para la prevención, el control y la persecución del delito a través del aumento progresivo de la seguridad y la percepción de la misma en los espacios públicos.
- Establecer condiciones para que los jóvenes puedan construir un plan de vida, insertarse de manera productiva y contribuir a la construcción de una sociedad libre de violencia.
- Promover en la población en edad de trabajar el acceso a oportunidades de empleo y emprendimientos para reducir los niveles de exclusión laboral y mejorar los ingresos y la calidad de vida.
- Mejorar el espacio público del municipio para promover la integración social, el respeto y convivencia ciudadana.
- Crear condiciones para que las familias desarrollen competencias orientadas a la crianza positiva y la práctica de valores que generen cohesión y bienestar social.
- Proporcionar atención a víctimas de violencia de una manera especializada, articulada, oportuna y adecuada, respetando los principios de reparación y justicia.

- Fortalecer los niveles de coordinación, participación y articulación de acciones, que permita mejorar la cooperación y alianzas a nivel local, departamental y nacional, en función de la implementación de programas y proyectos de prevención de violencia.

7 PRESUPUESTO

En el Plan El Salvador Seguro en el capítulo de Contribuciones y Movilización de Recursos plantea que: “aceptará contribuciones de entidades de gobierno, organismos de cooperación, organizaciones no gubernamentales, fundaciones, sector privado, personas naturales y de fondos provenientes de marcos innovadores de financiación”.

Es de mencionar que algunas actividades no tienen recursos asignados debido a que la información sobre el costo de las mismas se maneja de manera centralizada; esto no es indicativo de que no vayan a ser realizadas sino que no se conoce el recurso destinado a su realización.

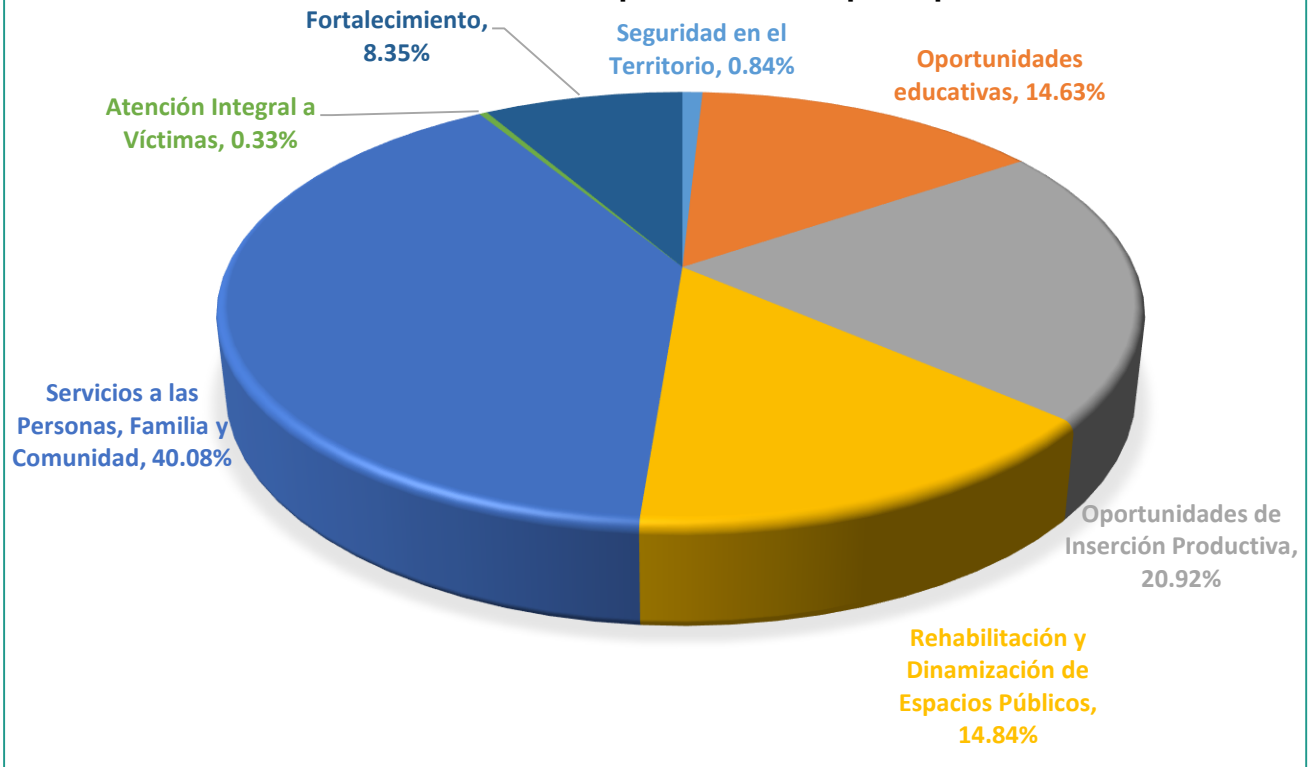
El plan también se convierte en un instrumento de gestión que puede atraer nuevos recursos para fortalecer, completar o financiar nuevas actividades que surjan en el transcurso de la implementación y que no están consideradas en el plan actual.

En la siguiente tabla se presenta el resumen del presupuesto del Plan Panchimalco Seguro que integra los recursos destinados por la municipalidad, las instituciones públicas, instituciones privadas y otros actores presentes en el municipio trabajando en prevención para el financiamiento de las diferentes acciones propuestas.

Tabla 10: Resumen de presupuesto por componente

COMPONENTES	TOTAL	PORCENTAJE
Seguridad en el Territorio	\$ 5,470.00	0.84
Oportunidades educativas	\$90,000.00	14.63
Oportunidades de Inserción Productiva	\$128,676.89	20.92
Rehabilitación y Dinamización de Espacios Públicos	\$62,825.31	14.84
Servicios a las Personas, Familia y Comunidad	\$246,530.72	40.08
Atención Integral a Víctimas	\$2,041.66	0.33
Fortalecimiento	\$51,348.13	8.35
Total	\$586,892.71	99.99

Gráfica 1: distribución porcentual del presupuesto



A continuación se presentan las tablas relativas al plan estratégico para el municipio de Panchimalco para un periodo de 5 años (2017-2021) de donde se genera el Plan el salvador seguro PESS, el cual se compone de 6 mesas temáticas: Seguridad en el Territorio, Oportunidades Educativas, oportunidades de Inserción Productiva, Rehabilitación y Dinamización de los Espacios Públicos, Servicio a las personas, Familia y la comunidad, y Atención a Víctimas pero se han calculado algunos costos para los primeros dos años.

7.1 COMPONENTE 1: SEGURIDAD EN EL TERRITORIO

Objetivo

Desarrollar acciones para la prevención, el control y la persecución del delito a través del aumento progresivo de la seguridad y la percepción de la misma en los espacios públicos.

Descripción del componente

Este componente busca generar condiciones a la población del municipio, donde puedan disfrutar de espacios públicos y comunidades seguras, por medio de la realización de acciones en función de la mejora de la obtención y análisis de la información de incidencia delincriminal en el municipio en función de mejorar los equipos y coordinación policiales, realizar acciones de prevención focalizadas a los territorios priorizados, algunas de las acciones a realizar están:

- Funcionamiento del Observatorio Municipal de Violencia y vulnerabilidad.
- El fortalecimiento, implementación y difusión de herramientas, ordenanzas y políticas elaboradas para la prevención de la violencia.
- La implementación de planes de seguridad, en espacios públicos, territorios focalizados, con el fin de brindar mayor seguridad a la población.
- Fortalecimiento técnico y en recursos al personal de seguridad pública.

Resultados del PESS con el que se complementa

Con el resultado 1 que se refiere a la disponibilidad dentro de los municipios de servicios institucionales eficientes para prevenir la violencia.

El resultado 3, donde se realizan acciones para reducir delitos en los espacios públicos del municipio. Resultado 4, acciones encaminadas a la reducción de delitos con arma de fuego en el municipio.

Presupuesto: \$ 5,470.00

Nota aclaratoria

En algunas actividades no se establece costo debido a que los presupuestos de las instituciones públicas están centralizados.

N°	Actividades	Sector de intervención		cronograma								Responsable	Socios	Presupuesto
				2017				2018	2019	2020	2021			
		Sectores	M	T1	T2	T3	T4							
EJE 1: PREVENCIÓN DE VIOLENCIA														
RESULTADO 1: POBLACIÓN DEL MUNICIPIO DISPONE DE SERVICIOS INSTITUCIONALES PARA LA PREVENCIÓN DE LA VIOLENCIA EFICIENTES.														
Acción 3: Crear un sistema de información de amenazas y vulnerabilidades que apoye la toma de decisiones en el ámbito nacional, departamental y municipal.														
1	Funcionamiento de Observatorio de Violencia y Vulnerabilidad		x									Municipalidad y Coordinadora Observatorio	PNC, Medicina Legal, ISDEMU, SECULTURA, PREPAZ, INJUVE, Hospital Saldaña, Unidad de la Mujer	\$ 3,820.00
2	Reuniones mensuales comité operativo		x									Coordinadora Observatorio	Instituto de Medicina Legal, Policía Nacional Civil, Hospital Saldaña, PREPAZ (no aporta datos), Unidad de la Mujer (no aporta datos).	\$ 300.00
3	Reuniones trimestrales comité de análisis		x									Coordinadora Observatorio	Instituto de Medicina Legal, Policía Nacional Civil (San Marcos, Panchimalco, San Salvador Sur, Politur), Hospital Saldaña, ISDEMU, SECULTURA (Casa de la Cultura), CAM, Unidad de la Mujer (alcaldía), INJUVE, UCSF Panchimalco, PREPAZ	\$ 300.00
4	Elaboración de informes trimestrales y socializarlos con CMPC		x									Coordinadora Observatorio y Comunicaciones		\$ 210.00

N°	Actividades	Sector de intervención		cronograma								Responsable	Socios	Presupuesto
		Sector	M	2017				2018	2019	2020	2021			
				T1	T2	T3	T4							
5	Boletín informativo semestral online		x									Coordinadora Observatorio y Comunicaciones		
Subtotal													\$ 5,470.00	
RESULTADO 3: REDUCCIÓN DE LA INCIDENCIA DE DELITOS EN LOS ESPACIOS PÚBLICOS DEL MUNICIPIO.														
Acción 11: Implementación de un plan de seguridad en el transporte público.														
6	Mantener el control de convivencia ciudadana y orden del centro de la ciudad	Priorizados PNC										CAM	PNC	\$ 0.00
7	Verificación venta clandestina de bebidas alcohólicas		x									Catastro y CAM	PNC	\$ 0.00
8	Requisas de mercaderías y obstáculos		x									CAM	PNC	\$ 0.00
9	Patrullajes preventivos, vehicular y a pie		x									PNC, FFAA	CAM	\$ 0.00
Acción 13: Implementar una estrategia policial de recuperación de los territorios y control de los mismos, mediante la concentración de recursos de investigación criminales y de seguridad pública con riguroso respeto a los derechos humanos.														
10	Control y prevención de consumo de droga	Priorizados PNC										MINED	DAN-PNC	\$ 0.00
11	Implementar estrategia de recuperación de territorio en los sectores priorizados y mejorar la supervisión		x									PNC/MJSP	MESA 1 DEL CMPC	\$ 0.00
12	Desarrollar investigaciones para desarticulación de estructuras criminales que operan en los sectores priorizados	Priorizados PNC	x									PNC		\$ 0.00
13	Mejorar y ampliar sistema de video vigilancia en casco urbano, específicamente en paradas y terminales											Municipalidad y CAM	MJSP Y PNC	\$ 0.00
14	Gestionar 2 agentes de la Policía Nacional Civil para aumentar la capacidad de los operadores a cargo del monitoreo del sistema de video vigilancia		x									PNC y Municipalidad	MJSP	\$ 0.00
Acción 14: Despliegue de la policía comunitaria en los territorios recuperados y controlados.														
15	Continuar con implementación de policía comunitaria en los 5 sectores y 90 subsectores definidos		x									PNC	MJSP y MUNICIPALIDAD	\$ 0.00

N°	Actividades	Sector de intervención		cronograma								Responsable	Socios	Presupuesto
		Sector	M	2017				2018	2019	2020	2021			
				T1	T2	T3	T4							
Acción 16: Instalar Oficinas de Atención Ciudadana con énfasis en la atención a mujeres (ODAC - UNIMUJER) en municipios y comunidades priorizadas.														
16	Fortalecimiento de UNIMUJER (Atención especializada a mujeres víctimas de cualquier tipo de violencia) en infraestructura, equipamiento y personal		x									UMM y PNC	MJSP	\$ 0.00
Acción 17: Refuerzo del personal y equipamiento para subdelegación y puestos en comunidades.														
17	Ampliar y adecuar 2 oficinas y 2 áreas de descanso policial		x									PNC	MJSP	\$ 0.00
18	Gestionar la asignación de 1 oficiales, 2 clases; 20 agentes 2 vehículos, 3 computadora e impresor, 1 oficina, 5 escritorios, 10 sillas, papelería e implementos de oficinas		x									PNC	MJSP	\$ 0.00
19	Capacitar a 24 miembros del personal en temas de seguridad y complementarios (formación con equipo de la delegación policial)		x									PNC	MJSP	\$ 0.00
20	Cualificar a 1 miembro de Sección de Prevención para implementar acciones de prevención, atención a casos de familias		x									PNC	Mesa 1 CMPC	\$ 0.00
21	Fortalecer el Plan de Protección Escolar (PREVES) en 12 centros escolares priorizados.		x									PNC	MINED	\$ 0.00
Subtotal													\$ 0.00	
RESULTADO 4: REDUCCIÓN DE DELITOS COMETIDOS CON ARMAS DE FUEGO EN EL MUNICIPIO.														
Acción 19: Implementar vedas de armas.														
22	Implementar planes de fiscalización de armas de fuego en los sectores críticos y en las rutas de transporte de pasajeros más afectadas por delitos contra la vida y el patrimonio y en las cuales los ataques fueron cometidos con armas de fuego	Priorizados PNC										PNC		\$ 0.00
Subtotal													\$ 0.00	

N°	Actividades	Sector de intervención		cronograma								Responsable	Socios	Presupuesto
				2017				2018	2019	2020	2021			
		Sectores	M	T1	T2	T3	T4							
Total Presupuesto												\$ 5,470.00		

7.2 COMPONENTE 2: OPORTUNIDADES EDUCATIVAS

Objetivo

Establecer condiciones para que los jóvenes puedan construir un plan de vida, insertarse de manera productiva y contribuir a la construcción de una sociedad libre de violencia.

Descripción del componente

La prevención generará condiciones para ampliar la cobertura educativa; incrementar la retención escolar; y garantizar que la escuela dote de las habilidades necesarias para construir un plan de vida, insertarse de manera productiva y contribuir a la construcción de una sociedad libre de violencia.

Lo anterior requiere que el sistema educativo cuente con infraestructura adecuada y ofrezca una oferta de formación más amplia y diversificada, que incentive el potencial y la creatividad de la población estudiantil.

También, este componente supone la ejecución de iniciativas de educación comunitaria con el fin de mejorar la convivencia ciudadana y los vínculos entre la comunidad, de igual forma la mejora continua de la infraestructura educativa donde se generen espacios que contribuyan a la educación.

Resultado del PESS con el que se complementa

En el resultado 5 se ejecutarán acciones que busquen una reducción del número de niños, niñas, adolescentes y jóvenes que no estudian, mediante programas de becas, mejora de la calidad y cobertura educativa, la utilización eficiente del tiempo libre de los jóvenes, así como la implementación de programas de prevención en el tema de drogas y alcohol.

Presupuesto: \$ 90,000.00

Nota aclaratoria

En algunas actividades no se establece costo debido a que los presupuestos de las instituciones públicas están centralizados.

N°	Actividades	Sector de intervención		cronograma							Responsable	Socios	Presupuesto	
				2017				2018	2019	2020				2021
		Sectores	M	T1	T2	T3	T4							
EJE 1: PREVENCIÓN DE VIOLENCIA														
RESULTADO 5: REDUCCIÓN DE NÚMERO DE NIÑOS, NIÑAS, ADOLESCENTES Y JÓVENES QUE NO ESTUDIAN EN EL MUNICIPIO.														
Acción 22: Ampliar la cobertura educativa con énfasis en parvularia y secundaria.														
23	Incrementar al menos en un 10% la matrícula de niños, niñas y adolescentes de 0 a 16 años en centros escolares priorizados	Centros escolares priorizados										MINED	Municipalidad	\$ 0.00
24	Implementar modelo de educación y desarrollo integral para la primera infancia en las escuelas priorizadas	Centros escolares priorizados										MINED	Municipalidad	\$ 0.00
25	Atención a personas fuera del sistema escolar en 1 Centro Escolar priorizado a través de modalidades flexibles, educación a distancia tradicional, exámenes de suficiencia académica y 3 centros escolares priorizados en educación acelerada	Centros escolares priorizados										MINED	Municipalidad	\$ 0.00
26	Fortalecimiento del Programa Municipal con 100 Becas (50 bachillerato y 50 universidad)		X									Municipalidad	MINED	\$ 60,000.00
27	Desarrollo de la Unidad Municipal para la Alfabetización		X									Municipalidad	MINED	\$ 0.00
28	Gestión del Programa de becas del MINED (100 becas)	Sectores priorizados										MINED	Municipalidad	\$ 0.00
Acción 23: Mejorar la calidad educativa, la infraestructura de las escuelas y la curricular para que incorpore materias de educación física, inglés, habilidades para el trabajo, tecnología, entre otras.														

N°	Actividades	Sector de intervención		cronograma							Responsable	Socios	Presupuesto	
				2017				2018	2019	2020				2021
		Sectores	M	T1	T2	T3	T4							
29	Programa de atención a maestros en diversas áreas de formación educativas (beneficiarios:18 maestros)		X									MINED	Municipalidad	\$ 30,000.00
30	Gestión para atención psicológica y desarrollo de habilidades para la vida (contratación de 5 psicólogos) para la atención de 12 centros escolares priorizados	Centros escolares Priorizados										MINED		\$ 0.00
Acción 24: Ampliar la cobertura del programa escuelas inclusivas de tiempo pleno.														
31	Implementar módulos de resolución de conflictos, autoestima, comunicación, comprensión y mediación del modelo de Escuela Inclusiva a Tiempo Pleno del MINED, con estudiantes II y III ciclo en 9 centros escolares priorizados	Centros escolares Priorizados										MINED	PREPAZ FEDISAL	\$ 0.00
32	Implementación de “Ventanillas Móviles” para sensibilizar sobre derechos: tipos de violencia y trata de mujeres. 6 charlas en 3 centros escolares priorizados	Centros escolares Priorizados										ISDEMU	UMM y MINED	\$ 0.00
Acción 25: Ampliar la cobertura del plan de prevención y seguridad en las escuelas (PREVES).														
33	Fortalecer el Plan de Protección Escolar en 14 centros escolares priorizados (seguridad dentro y fuera de centros escolares)	Centros escolares Priorizados										MINED	PNC	\$ 0.00
34	Desarrollo de jornadas Cultura de Paz con niños, niñas, adolescentes y jóvenes den centros educativos priorizados (3),	Centros escolares priorizados										PREPAZ	MINED y Municipalidad	\$ 0.00
Acción 26: Diseñar e implementar programas para el uso del tiempo libre, (Vacaciones, recreación y voluntariado).														
35	Implementación de metodología Escuela de Verano en 2 centros escolares priorizados: San Isidro y Villa Mariona	Centros escolares Priorizados										MINED	PNC, INJUVE, PREPAZ, y Municipalidad	\$ 0.00

N°	Actividades	Sector de intervención		cronograma							Responsable	Socios	Presupuesto	
				2017					2018	2019				2020
		Sectores	M	T1	T2	T3	T4							
36	Apoyar a 4 centros escolares priorizados en Proyecto de Creatividad Cultural	Centros escolares Priorizados										MINED E INJUVE	SECULTURA	\$ 0.00
Acción 29: Implementar un programa para prevenir y reducir el acoso, las amenazas y el consumo de drogas y alcohol en la comunidad escolar.														
37	Programa Municipal para la Prevención del Consumo de Drogas Juvenil, "Panchimalco libre de alcohol y drogas"		x									Municipalidad	MINED	\$ 0.00
38	Programa de prevención de consumo de drogas en Centros Educativos.	Centros escolares Priorizados										MINED	PNC	\$ 0.00
39	Prevención del consumo nocivo de alcohol y de otras sustancias psicoactivas, dirigido a adolescentes y jóvenes. En 10 centros escolares priorizados	Centros escolares Priorizados										MINED y MINSAL	PREPAZ	\$ 0.00
40	Atención psicosocial para la convivencia y desarrollo de habilidades para la vida											MINED y MINSAL		0.00
Acción 34. Desarrollar programas psicosociales para fortalecer las capacidades de las y los jóvenes en las habilidades para la vida, el trabajo y la comunidad.														
41	Fortalecimiento de la participación y organización estudiantil para una ciudadanía activa	Centros escolares priorizados										MINED	INJUVE	\$ 0.00
42	Prevención e identificación temprana de la conducta suicida en adolescentes, jóvenes	Centros escolares priorizados										MINED	MINSAL	\$ 0.00
43	Intervención en la infancia-adolescencia para prevenir el fracaso escolar.	Centros escolares priorizados										MINED	MINSAL	\$ 0.00
Total Presupuesto													\$	90,000.00

7.3 COMPONENTE 3: OPORTUNIDADES DE INSERCIÓN PRODUCTIVA Y LABORAL

Objetivo

Promover en la población en edad de trabajar el acceso a oportunidades de empleo y emprendimientos para reducir los niveles de exclusión laboral y mejorar los ingresos y la calidad de vida.

Descripción del componente

Este componente se orienta a mejorar y proponer oportunidades de formación para el trabajo, que permita a los ciudadanos residentes en Panchimalco mejorar sus niveles de vida. La estrategia de este componente es amplia. Promueve la creación de puestos de trabajo, en alianza con la empresa privada, y también supone acciones que permitan generar oportunidades de autoempleo sostenible y de calidad.

Estas oportunidades para la inserción laboral y/o productiva se promoverán en atención a las demandas del territorio y del sector productivo. En este sentido, la inserción económica se desarrollará bajo las modalidades de empleabilidad y emprendimientos.

Para promover emprendimientos se realizarán procesos de formación en cultura de emprendimientos, la formación de alianzas, asociatividad y la gestión de recursos para la entrega de capital semilla a ideas novedosas y emprendedoras.

Para la empleabilidad se trabajará en la articulación entre los gobiernos locales y el Ministerio de Trabajo, a través de la bolsa de empleo ya existente. Con este fin se desarrollarán actividades en conjunto que fortalezcan la bolsa de empleo y promuevan las ferias de empleo.

Resultado del PESS con el que se complementa

En el resultado 5 se ejecutarán actividades en busca de una reducción del número de jóvenes que no estudian ni trabajan, esto mediante la creación de empleos, fomentando programas de emprendimiento productivo, e inserción laboral, mediante formación vocacional en los jóvenes y fortaleciendo la Bolsa de Empleo local. De igual forma se incorpora un nuevo resultado que logra medir el apoyo al fortalecimiento de la micro y pequeña empresa.

Presupuesto: \$128,676.89

Nota aclaratoria

En algunas actividades no se establece costo debido a que los presupuestos de las instituciones públicas están centralizados.

Mi primer negocio

N°	Actividades	Sector de intervención		cronograma							Responsable	Socios	Presupuesto	
				2017					2018	2019				2020
		Sectores	M	T1	T2	T3	T4							
Eje 1: Prevención de violencia														
R.1. Población de municipios priorizados disponen de servicios institucionales para la prevención de la violencia eficientes. ²³														
Acción 6: Implementar, con la empresa privada, iniciativas de responsabilidad social orientadas a la prevención, en articulación con los esfuerzos gubernamentales.														
44	Desarrollo de proyecto "EMPREDIMIENTO SOLIDARIO" en comunidades de los sectores priorizados con un total de 50 beneficiarios.	Sectores priorizados										FISDL	Municipalidad	\$ 50,000
45	Promoción de emprendimiento mujer y juventud (10 emprendimientos) (beneficiarios: 20 hombres, 45 mujeres).		x									INJUVE, CONAMYPE	Municipalidad, INSAFORP, PLAN, Cooperativa de Mujeres Bordadoras	\$ 0.00
46	Apoyo de servicios de desarrollo empresarial y capacitaciones a miembros del corredor, Comité un pueblo un producto y tejido productivo local. (3	Sectores priorizados										CONAMYPE	Municipalidad, CEDEMYPE, UTEC	\$ 0.00

N°	Actividades	Sector de intervención		cronograma								Responsable	Socios	Presupuesto
				2017					2018	2019	2020			
		Sectores	M	T1	T2	T3	T4							
	asesores empresariales) (Beneficiarios: 50 MYPES y emprendimientos).													
47	Estrategia de organización de mujeres bordadoras (20 mujeres por comunidad) (beneficiarias: 120 mujeres).	6 comunidades priorizadas										Mujeres Transformando,	UMM	\$ 0.00
Sub total													\$ 50,000.00	
Mi primer empleo ya!														
RESULTADO 5: REDUCCIÓN DE NÚMERO DE ADOLESCENTES Y JÓVENES QUE NO TRABAJAN EN EL MUNICIPIO.														
Acción 31: Instalar bolsas de empleo en los municipios priorizados e implementar un plan de desarrollo de empleo.														
48	Seguimiento a Comité municipal de empleo, emprendimiento y cooperativismo (beneficiarios: instituciones participantes)		x									MUNICIPALIDAD	FISDL, INSAFOCOOP, CONAMYPE, CEDEMYPE e INJUVE.	\$ 0.00
49	Funcionamiento de la Unidad Municipal de Empleo Juvenil (UMEJ)											MUNICIPALIDAD	MTPS	\$ 45,372.78
50	Fortalecimiento de Bolsa de empleo Municipal (1 gestor de empleo MTPS), (beneficiarios: 40 hombres, 60 mujeres)		x									MUNICIPALIDAD y MTPS.	CONAMYPE	\$ 0.00

N°	Actividades	Sector de intervención		cronograma							Responsable	Socios	Presupuesto	
				2017					2018	2019				2020
		Sectores	M	T1	T2	T3	T4							
Subtotal											\$ 45,372.78			
R5 Reducción de jóvenes que no trabajan en el municipio²⁴														
Acción 32 Implementar programas de formación e inserción laboral de acuerdo a las demandas de la comunidad y del sector productivo.														
51	Capacitaciones en diferentes talleres de emprendimientos productivos de mujeres (panadería, manualidades, corte y confección, artesanías, champús, talleres de piñatas, flores, bisutería) (15 beneficiarios por cada comunidad).		x									CASA DE LA CULTURA	UMM	\$ 0.00
52	Funcionamiento Academia Microsoft.		x									MUNICIPALIDAD		\$17,421.00
53	Funcionamiento Centro Municipal de Formación Vocacional.		x									MUNICIPALIDAD	INSAFORP	\$ 14,320.00
54	Taller de computación, certificación Microsoft en pág. Web, cocina internacional, instalaciones eléctricas, Reparación de Celulares, Mecánica Automotriz, Albañilería.	Cas. Sihuatenango										MUNICIPALIDAD	INSAFORP, SECULTURA, PNC	\$ 0.00

²⁴ La redacción de este resultado ha sido modificada de la original del PESS para adaptarlo a este componente.

N°	Actividades	Sector de intervención		cronograma								Responsable	Socios	Presupuesto
				2017				2018	2019	2020	2021			
		Sectores	M	T1	T2	T3	T4							
55	Talleres vocacionales para 75 hombres jóvenes Y 75 mujeres jóvenes	Cantón Las Crucitas										MUNICIPALIDAD	INSAFORP SECULTURA, PNC, ADESCO	\$ 0.00
56	implementación de Proyectos Productivos	Sectores priorizados										PREPAZ		\$1,563.11
Subtotal													\$33,304.11	

Mi empresa crece

N°	Actividades	Sector de intervención		cronograma								Responsable	Socio	Presupuesto
				2017				2018	2019	2020	2021			
		Sectores	M	T1	T2	T3	T4							
57	Estrategia un Pueblo un Producto (17 empresarios) (beneficiarios: 6 hombres, 10 mujeres)		x									CONAMYPE, Municipalidad	Mujeres Transformando, JICA, Paz Y Solidaridad, Casa De La Cultura	\$ 0.00
58	Desarrollo Artesanal (5 artesanos) (beneficiarios: 3 hombres, 37 mujeres)		x									Municipalidad, Casa de la Cultura.	CONAMYPE, Mujeres Transformando.	\$ 0.00
59	Feria de las Flores y de las Palmas (1 evento)		x									Casa de la Cultura, Municipalidad	SECULTURA, CONAMYPE	\$ 0.00
60	Espacios de Comercialización (10 espacios) (beneficiarios: 40 hombres, 60 mujeres)		x									MUNICIPALIDAD, CONAMYPE	MITUR, Casa de la Cultura	\$ 0.00

Subtotal	\$ 0.00
-----------------	----------------

Inversión productiva

N°	Actividades	Sector de intervención		cronograma							Responsable	Socio	Presupuesto
				2017				2018	2019	2020			
		Sectores	M	T1	T2	T3	T4						
RESULTADO 5: REDUCCIÓN DE NÚMERO ADOLESCENTES Y JÓVENES QUE NO TRABAJAN EN EL MUNICIPIO.													
Acción 32: Implementar programas de formación e inserción laboral de acuerdo a las demandas de la comunidad y del sector productivo.													
61	Alianza público-privada para gestión de empleo (8 alianzas), (40 hombres, 60 mujeres)		x								MUNICIPALIDAD, MTPS.	Empresa Privada	\$ 0.00
62	Rutas Turísticas (2 rutas)		x								MUNICIPALIDAD	AMUSDELI, GRUPO VERDE, CONAMYPE	\$ 0.00
63	Curso permanente de telar de cintura, (beneficiarios: 1 hombres, 10 mujeres)		x								CASA DE LA CULTURA.	SECULTURA	\$ 0.00
Subtotal												\$ 0.00	
Total Presupuesto												\$128,676.89	

7.4 COMPONENTE 4: REHABILITACIÓN Y DINAMIZACIÓN DE ESPACIOS PÚBLICOS

Objetivo

Mejorar el espacio público del municipio para promover la integración social, el respeto y convivencia ciudadana.

Descripción del componente

Este componente debe contribuir a la recuperación, rehabilitación y construcción de infraestructura en los espacios públicos municipales de tal manera que ofrezcan y faciliten las condiciones mínimas adecuadas para el desarrollo de espacios de encuentro, integración y convivencia comunitarios en el municipio.

Se articula con el trabajo de organización comunitaria que se llevará a cabo en los sectores priorizados, ya que la planificación, el ornato, la dinamización, el mantenimiento y la sostenibilidad es responsabilidad de los habitantes de los sectores con el apoyo de la municipalidad.

Tomando en cuenta que el espacio público es fundamental para la integración social y el encuentro comunitario, se vuelve indispensable desarrollar espacios que contribuyan a la integración social y a la transmisión de un mensaje de respeto por el ciudadano y de la naturaleza. En este sentido, la dotación de espacios públicos tiene como objetivo equilibrar en lo público las desigualdades que se dan en el ámbito de lo privado y todo ello permite construir redes sólidas que promueven la participación y el alcance de propósitos comunes.

En este apartado se asignará un fondo para la realización de pequeña infraestructura para la prevención situacional de la violencia. En la ejecución de este financiamiento se podrán incluir intervenciones en zonas colectivas de carácter comunitario, con la idea de impactar en la percepción de seguridad y prevención del delito; por ejemplo: iluminación, mejora y limpieza de aceras, callejones, reubicación y mejora de paradas de autobuses, entre otros.

Resultado del PESS con el que se complementa

Con el resultado 2, se pretende la mejora de los espacios públicos recuperados en Panchimalco, mediante la dinamización de estos, por medio de actividades de esparcimiento y diversión.

Presupuesto: \$92,825.31

Nota aclaratoria

En algunas actividades no se establece costo debido a que los presupuestos de las instituciones públicas están centralizados.

Rehabilitación de Espacios públicos

N°	Actividades	Sector de intervención		cronograma							Responsable	Socio	Presupuesto	
				2017				2018	2019	2020				2021
		Sectores	M	T1	T2	T3	T4							
R2: Incremento de uso de espacios públicos recuperados en municipios priorizados.														
Acción 9: Construir, remodelar y dinamizar espacios públicos de calidad y seguros que contribuyen al encuentro, integración y transformación de vida de las personas, tales como: aceras, centros de las ciudades, mercados, centros de desarrollo infantil, bibliotecas, espacios deportivos, centros de innovación tecnológica, entre otros.														
64	Construcción de casa comunal en terreno municipal		x									Municipalidad	FISDL, ADESCO	\$ 30,000.00
65	Introducción Energía Eléctrica en Casa Comunal	Cton Las Crucitas										ADESCO, Municipalidad	FISDL	\$ 0.00
66	ampliación de Red Eléctrica e Iluminación en Caserío Los Miranda, Cantón Crucitas.	002										ADESCO, Municipalidad	FISDL	\$ 0.00
67	Concreteado de pasaje Caserío Los Vega, Concreteado 100 metros x 1.6 metros	Ctón Las Crucitas										ADESCO, Municipalidad	FISDL, MOP	\$ 0.00
68	Instalación de 10 lámparas de alumbrado público, 630 metros lineales en Cantón San Isidro,	Cas. Los Miranda										ADESCO, Municipalidad	FISDL	\$ 0.00
69	Instalación de 10 lámparas de alumbrado público del amate a la salida de la calle (500 metros)	Ctón S. Isidro.										ADESCO, Municipalidad	FISDL	\$ 0.00
70	Instalación de 10 lámparas de Alumbrado público	Ctón San Isidro, Cas. El Centro										ADESCO, Municipalidad	FISDL	\$ 0.00
71	Construcción de cancha de fútbol en	Ctón San Isidro, Caserío Sihuaténango										ADESCO, Municipalidad	FISDL, INDES	\$ 0.00
72	Adquisición de terreno para casa comunal	Ctón San Isidro, Caserío Sihuaténango										Municipalidad	FISDL, ADESCO	\$ 0.00
73	Concreteado de 3 Kms. de la calle principal en Cantón San Isidro	Caserío Sihuaténango										Municipalidad	FISDL, MOP, ADESCO	\$ 0.00

N°	Actividades	Sector de intervención		cronograma								Responsable	Socio	Presupuesto
				2017				2018	2019	2020	2021			
		Sectores	M	T1	T2	T3	T4							
74	Fraguado de calle entrada de caracolito, 170 metros	Ctón S. Isidro, Cas Los Tanques.										ADESCO, Municipalidad	FISDL, MOP	\$ 0.00
75	Introducción de energía eléctrica e iluminación Pública, beneficiarios 35 familias en	Cantón Loma y Media, Caserío La Escuela										ADESCO, Municipalidad	FISDL, MINED.	\$ 0.00
76	Construcción de cancha de fútbol, Recreación, hay terreno	Cantón Loma y Media										ADESCO, Municipalidad	FISDL, INDES	\$ 0.00
77	Adquisición de terrero y construcción de Casa Comunal	Cantón Loma y Media										ADESCO, Municipalidad	FISDL, ANDA, MINSAL, SECULTURA	\$ 0.00
78	Concreteado de pasaje 150 Metros X 3 Metros	Cantón Loma y Media, Caserío Los Martínez										ADESCO, Municipalidad	FISDL, MOP	\$ 0.00
79	Concreteado de pasaje 75 metrosx3 Metros	Cantón Loma y Media, Caserío Los Mejía										ADESCO, Municipalidad	FISDL, MOP	\$ 0.00
80	Mejoramiento de cancha de futbol	Caserío Mil Cumbres, Cantón quezalapa										ADESCO, Municipalidad	FISDL, MUNICIPALIDAD	\$ 30,000.00
81	Mejoras de la escuela mil cumbres, instalación de energía, techo,	Cantón Quezalapa, Caserío Quezalapa II										ADESCO, Municipalidad	FISDL, MINED.	\$ 0.00
82	Ampliación de aulas en las escuelas para niños .	Cantón Quezalapa, Caserío Quezalapa										ADESCO, Municipalidad	FISDL, Ministerio de Educación	\$ 0.00
83	Introducción de energía eléctrica pública con transformador para 20 familias en Cantón Los Troncones,	Caserío Los Martínez 2										ADESCO, Municipalidad	FISDL,	\$ 0.00
84	Instalación de 10 lámparas de alumbrado público	Cantón El Divisadero,										ADESCO, Municipalidad	FISDL	\$ 0.00

N°	Actividades	Sector de intervención		cronograma								Responsable	Socio	Presupuesto	
				2017				2018	2019	2020	2021				
		Sectores	M	T1	T2	T3	T4								
		Caserío Los Ramos													
85	Ampliación de Red Eléctrica e Iluminación	Caserío Los Miranda, Cantón El Cedro.										ADESCO, Municipalidad	FISDL	\$ 0.00	
86	Introducción Energía Eléctrica en Casa Comunal	Cantón El Cedro.										ADESCO, Municipalidad	FISDL, DIGESTYC	\$ 0.00	
87	Instalación de 5 lámparas de alumbrado público en las calles	Cantón El Cedro, Caserío Los Méndez										ADESCO, Municipalidad	FISDL, ADESCO	\$ 0.00	
88	Taller de computación, certificación Microsoft en pág. Web, cocina internacional, instalaciones eléctricas, Reparación de Celulares, Mecánica Automotriz, Albañilería,	Centro Escolar Villa Mariona										ADESCO, Municipalidad	INSAFORP, Secretaria de la Cultura, ISNA, MITUR, PNC	\$ 0.00	
89	Recuperación y dinamización de espacios públicos en coordinación con alcaldía, PNC y Sociedad Civil*	Familias de sectores priorizados										PREPAZ	Municipalidad	\$3,126.22	
90	Realizar campañas de Limpieza y ornato, borrado de grafitis, elaboración de murales, para el embellecimiento de las comunidades, mejorar la convivencia y cohesión social*	Familias de sectores priorizados										PREPAZ	Municipalidad	\$15,631.1	
91	Realización de eventos deportivos infantiles y juveniles para la prevención temprana de la violencia encaminada hacia una cultura de paz.*	Familias de sectores priorizados										PREPAZ	Municipalidad	\$3,126.22	
92	Realización 2 taller de expresión artística, técnico vocacional y manualidades enfocado al fortalecimiento de los jóvenes.*	Familias de sectores priorizados										PREPAZ	Municipalidad	\$3,126.22	

N°	Actividades	Sector de intervención		cronograma								Responsable	Socio	Presupuesto
				2017				2018	2019	2020	2021			
		Sectores	M	T1	T2	T3	T4							
93	Realizar foros de prevención social de la violencia en coordinación con otras instituciones*	Familias de sectores priorizados										PREPAZ	Municipalidad	\$3,126.22
94	Actividades realizadas en el marco de la cooperación (Gestiones, reuniones, seguimientos, talleres de trabajo, etc.)*	Familias de sectores priorizados										PREPAZ	Municipalidad	\$3,126.22
Sub total													\$91,262.20	

Dinamización de los espacios públicos

N°	Actividades	Sector de intervención		cronograma								Responsable	Socios	Presupuesto
				2017				2018	2019	2020	2021			
		Sectores	M	T1	T2	T3	T4							
RESULTADO 2: INCREMENTO DE USO DE ESPACIOS PÚBLICOS RECUPERADOS EN EL MUNICIPIO.														
Acción 9: Construir, remodelar y dinamizar espacios públicos de calidad y seguros que contribuyen al encuentro, integración y transformación de vida de las personas, tales como: aceras, centros de las ciudades, mercados, centros de desarrollo infantil, bibliotecas, espacios deportivos, centros de innovación tecnológica, entre otros.														
95	Realización de actividades para dinamizar espacios públicos, Ornato, limpieza, borrado de grafitis.	Sectores priorizados									Municipalidad	CMPC	\$ 0.00	
96	Presentaciones de Títeres (2), beneficiando a 200 hombres y 200 mujeres.	SS-120.002 LAS CRUCITAS									CASA DE LA CULTURA	SECULTURA	\$ 0.00	
97	Presentaciones de grupo musical folklórico (4), beneficiando a 10 jóvenes		X								CASA DE LA CULTURA	SECULTURA	\$ 0.00	
RESULTADO 5: REDUCCIÓN DE NÚMERO DE NIÑOS, NIÑAS, ADOLESCENTES Y JÓVENES QUE NO ESTUDIAN Y NO TRABAJAN EN LOS MUNICIPIOS SELECCIONADOS														
Accion.32. Implementar programas de formación e inserción laboral de acuerdo a las demandas de la comunidad y del sector productivo														
98	implementación de Proyectos Productivos	Sectores priorizados									PREPAZ		1563.11	
Subtotal												\$ 0.00		
Total Presupuesto												\$92,825.31		

7.5 COMPONENTE 5: SERVICIO A LAS PERSONAS, FAMILIA Y COMUNIDAD

Objetivo

Crear condiciones para que las familias desarrollen competencias orientadas a la crianza positiva y la práctica de valores que generen cohesión y bienestar social.

Descripción del componente

Este componente busca contribuir a lograr un mayor bienestar social de las personas, familias y comunidades en situación de vulnerabilidad y riesgo. Esto se espera alcanzar mediante el desarrollo de una oferta de servicios de atención integral, los cuales desarrollan competencias en la ciudadanía para prevenir la violencia en todas sus formas.

Para los próximos 5 años se trabajará en fortalecer las capacidades del CMPC centrando los esfuerzos en su reestructuración elevar los conocimientos y capacidades de sus integrantes mediante capacitaciones.

Para la implementación de estos programas se promoverá la participación de las comunidades y la articulación entre las instituciones, iglesias, ONG, empresas privadas, entre otros.

Los elevados niveles de violencia y criminalidad generan vulneraciones a los derechos de la ciudadanía, provocando daños psíquicos, físicos y materiales de manera directa a numerosas personas, familias y comunidades, quienes no reciben una adecuada y suficiente atención y protección del Estado. Con esto, se busca incrementar de manera progresiva la cobertura y calidad de la oferta del municipio para la atención integral y la protección de las personas, familias y comunidades víctimas de la violencia.

Resultado PESS con el que se complementa

El resultado 1 que se refiere a la disponibilidad dentro de los municipios de servicios institucionales eficientes para prevenir la violencia, puesta en marcha de planes y políticas enfocados a la prevención. Con el resultado 2, se busca dar seguimiento a los planes de vida de los jóvenes; con los resultados 5 y 6 que respectivamente buscan la “reducción del número de niños, niñas, adolescentes y jóvenes que no estudian, se busca el aprovechamiento del tiempo libre y la “reducción de la violencia en la familia y otros abusos contra las mujeres”, que busca vincular todo el accionar institucional a ofrecer programas de fomento a los derechos de las mujeres en cuanto a violencia.

Presupuesto: \$246,530.72

Nota aclaratoria

En algunas actividades no se establece costo debido a que los presupuestos de las instituciones públicas están centralizados.

N°	Actividades	Sector de intervención		cronograma							Responsable	Socio	Presupuesto	
				2017				2018	2019	2020				2021
		Sectores	M	T1	T2	T3	T4							
RESULTADO 1 POBLACIÓN DE MUNICIPIOS PRIORIZADOS DISPONEN DE SERVICIOS INSTITUCIONALES PARA LA PREVENCIÓN DE LA VIOLENCIA EFICIENTES														
Acción.5. Desarrollar las capacidades del Comité Intersectorial de Prevención de Violencia para el abordaje de los diferentes tipos de violencia contra las mujeres, niños, niñas, adolescentes y jóvenes, y garantizar así el pluralismo y la inclusión en la toma de decisiones, en coordinación con los gabinetes de gestión departamental														
99	Capacitaciones, difusiones y participaciones en temas de prevención y seguridad ciudadana	Sectores priorizados										PREPAZ		\$3,538.34
100	Reuniones de Organización, seguimiento y fortalecimiento de los CMPC, ADESCOS, Directivas comunitarias y otras organizaciones comunitarias en materia de prevención	Sectores priorizados										PREPAZ		\$7,076.64
101	Formulación o actualizar los diagnósticos participativos para la prevención social de la violencia, validados por los actores locales.*	Sectores priorizados										PREPAZ		\$589.72
102	Elaboración o actualización de los planes municipales o comunitarios de prevención de la violencia.*	Sectores priorizados										PREPAZ		\$589.72
103	Evaluación y rendición de cuentas de los planes municipales y comunitarios de prevención de la violencia ejecutada.*	Sectores priorizados										PREPAZ		\$589.72
104	Desarrollo de módulos de capacitación para promover y coordinar sobre la prevención social del consumo de alcohol y drogas dirigido a las comunidades	Sectores priorizados										PREPAZ		\$3,126.22
105	Realización de asambleas comunitarias para implementar proyectos y programas de prevención de violencia.*	Sectores priorizados										PREPAZ		\$5,798.00

N°	Actividades	Sector de intervención		cronograma								Responsable	Socio	Presupuesto
				2017				2018	2019	2020	2021			
		Sectores	M	T1	T2	T3	T4							
106	Capacitación a líderes comunitarios para mejorar su gestión y dirección dentro de sus comunidades	Sectores priorizados										PREPAZ		\$8,697.00
RESULTADO 2: INCREMENTO DE USO DE ESPACIOS PÚBLICOS RECUPERADOS EN EL MUNICIPIO.														
Acción 9: Construir, remodelar y dinamizar espacios públicos de calidad y seguros que contribuyen al encuentro, integración y transformación la vida de las personas; tales como: centros de las ciudades, aceras, mercados, centros de desarrollo infantil, bibliotecas, espacios deportivos, centros de innovación tecnológica, entre otros.														
107	Funcionamiento de 6 Centros de alcance	Sectores CDA										MUNICIPALIDAD	CMPC	\$29,240.00
108	Desafío "Soñar Mi Vida". (6 talleres) (beneficiarios: 50 jóvenes por centro)	Sectores CDA										MUNICIPALIDAD	CMPC	\$ 0.00
109	Caminos Creativos. (20 talleres), (beneficiarios: 50 jóvenes por centro)	Sectores CDA										MUNICIPALIDAD	CMPC	\$ 0.00
Subtotal													\$59,245.36	
RESULTADO 5: REDUCCIÓN DE NÚMERO DE NIÑOS, NIÑAS, ADOLESCENTES Y JÓVENES QUE NO ESTUDIAN EN EL MUNICIPIO.														
Acción 26: Diseñar e implementar Programas para el uso del tiempo libre (vacaciones, recreación, voluntariado).														
110	6 talleres con participación de 25 jóvenes por cada taller, (beneficiarios: 150 jóvenes)	1 centro escolar priorizado										INJUVE	MUNICIPALIDAD	\$ 0.00
111	Talleres de ajedrez, ping-pong en los centros escolares (beneficiarios: 20 jóvenes ping pong, 10 jóvenes en ajedrez)	1 centro escolar priorizado										INJUVE	MINED	\$ 0.00
112	Talleres de medioambiente, 1 huerto en la comunidad y un huerto en un centro escolar	1 centro escolar priorizado										INJUVE	MINED	\$ 0.00

N°	Actividades	Sector de intervención		cronograma								Responsable	Socio	Presupuesto
				2017				2018	2019	2020	2021			
		Sectores	M	T1	T2	T3	T4							
113	Talleres de elaboración de tarjetas, reciclaje, (2 veces al año) (beneficiarios: 25 jóvenes por curso)	1 centro escolar priorizado										INJUVE	MINED, PREPAZ	\$ 0.00
114	Cursos de computación, de inglés, de nahuat, (beneficiarios: 50 jóvenes por centro)	Sectores CDA										UNAJ	VOLUNTARIADO	\$ 0.00
115	Festival Juvenil: "Día de la Juventud"		x									MUNICIPALIDAD	CMPC, CDA	\$ 0.00
116	Práctica colectiva de la Filarmónica Juvenil		x									MUNICIPALIDAD		\$113,266.20
Acción 28: Implementar un programa para prevenir y reducir el acoso, las amenazas y el consumo de drogas y alcohol en la comunidad escolar														
117	Dos caminatas Municipales por la Prevención cada año.		x									MUNICIPALIDAD	CMPC	\$ 1,500.00
Subtotal													114766.2	
RESULTADO 6: REDUCCIÓN DE LA VIOLENCIA EN LA FAMILIA Y OTROS ABUSOS CONTRA LAS MUJERES.														
Acción 36: Diseñar e implementar un plan de atención a las familias de las comunidades más afectadas por la violencia que incluya el desarrollo de programas de atención a las necesidades básicas y al crecimiento en valores.														
118	Instalación de círculos educativos con adolescentes embarazadas	Centros escolares Priorizados UCSFL										MINSAL, MINED	CDA, CMPC, ADESCOS, C. DE SALUD	\$ 950.00
119	Formación a grupos de mujeres en salud sexual reproductiva y divulgación de la Ley Especial Integral Para Una Vida Libre De Violencia, Ley de igualdad y equidad de erradicación de discriminación para las mujeres, campañas de alfabetización de derechos de las mujeres (2 talleres por cada tema) (beneficiarias 20 mujeres por cada sector)	Sectores priorizados Sectores CDA										ISDEMU	UMM, MUJERES TRANSFORMANDO, CDA	\$ 2,500.00

N°	Actividades	Sector de intervención		cronograma								Responsable	Socio	Presupuesto
				2017				2018	2019	2020	2021			
		Sectores	M	T1	T2	T3	T4							
120	Capacitación en estereotipos de género, embarazos en adolescentes, divulgación de la Ley (60 por cada centro escolar) 1 taller	Centro Escolar Villa Mariona Centro Escolar San Isidro										UMM	MINED, COLECTIVA FEMINISTA, MUJERES TRANSFORMANDO	\$ 250.00
121	Conmemoración de días representativos al tema de mujeres y género (3 días)		x									MESA DE GÉNERO	CMPC	\$ 2,500.00
122	Campaña de salud integral a mujeres (beneficiarios:100 personas)	Sectores priorizados										UMM	MINSAL	\$ 500.00
123	Formación de promotores juveniles en salud. (31 jóvenes formados)	Sectores priorizados Sector CDA										MINSAL	CDA, MINED	\$4,500.00
124	Estrategia Sin Daños a Terceros, en C.E. (talleres, prevención de enfermedades, auto cuidado, prevención de violencia, valores)	C. E. Villamariona C. E. San Isidro C. E. El Cedro C.E. Quezalapa										MINSAL	MINED	\$ 500.00
125	Botiquines médicos y talleres de prevención	6 comunidades de sectores priorizados										Provida	MINSAL	\$ 0.00
126	Estrategia de intervención de salud mental en la infancia-adolescencia ante fracaso escolar. (por necesidad)	Centros escolares priorizados										MINED	MINSAL	\$ 0.00
127	Desarrollo de factores protectores en salud, implementando técnicas de Resucitación con las Manos.	C.E. Villamariona C.E. San Isidro										MINSAL	MINED	\$ 400.00
128	Escuela deportiva de futbol, masculino y femenino	Sectores priorizados										INJUVE	MINED, MUNICIPALIDAD	\$ 0.00
129	Grupo de danza permanente, (beneficiarios: 20 hombres, 38 mujeres)		x									CASA DE LA CULTURA	MUNICIPALIDAD	\$ 40.00

N°	Actividades	Sector de intervención		cronograma								Responsable	Socio	Presupuesto
				2017				2018	2019	2020	2021			
		Sectores	M	T1	T2	T3	T4							
130	Recorrido participativo de prevención de VIH, (beneficiarios: 50 jóvenes por centro)	Sectores CDA C.E. Villamariona C.E. San Isidro C.E. El Cedro C.E. Quezalapa										MINSAL	INJUVE, MINED, CDA, MUJERES TRANSFORMANDO, UNAJ	\$ 0.00
131	Atención a personas con discapacidad		x									OMADIS	MUNICIPALIDAD	\$ 31,751.50
132	Fortalecimiento Municipal a las Unidades: Niñez, adolescencia y Juventud (incorporado en fondo CMP)		x									MUNICIPALIDAD	CMP	\$ 0.00
133	Fortalecimiento Municipal a la Unidad de la Mujer		x									MUNICIPALIDAD	CMP	\$ 1,731.00
134	Desarrollo de programa Familias fuertes 7 jornadas educativas	3 centros escolares priorizados										PREPAZ	MINSAL	\$ 0.00
135	Implementación de módulos de cultura de paz con 90 jóvenes	3 sectores priorizados										PREPAZ		\$4,689.33
Acción 37: Implementar programas para transformar las relaciones entre hombres y mujeres desde la comunidad, la escuela y en el ámbito laboral.														
136	Formación en Derechos Laborales. (beneficiarias: 60 mujeres bordadoras), (1 taller al mes)	San Isidro Crucitas Divisadero Centro										MUJERES TRANSFORMANDO	UMM	\$ 100.00
137	Formación en auto cuidado, salud ocupacional y derechos sexuales y reproductivos. (beneficiarias: 60 mujeres), (1 taller al mes)	San Isidro Crucitas Divisadero Centro										MUJERES TRANSFORMANDO	UMM	\$ 0.00

N°	Actividades	Sector de intervención		cronograma								Responsable	Socio	Presupuesto
		Sector	M	2017				2018	2019	2020	2021			
				T1	T2	T3	T4							
138	Fortalecimiento de la ciudadanía activa de las mujeres, (beneficiarias: 60 mujeres)	San Isidro Crucitas Divisadero Centro										MUJERES TRANSFORMANDO	UMM, PROVIDA, COLECTIVA FEMINISTA	\$ 0.00
139	Funcionamiento de Oficina Municipal para la Resolución de Conflictos de Convivencia Ciudadana		x									MUNICIPALIDAD	PGR	\$17,418.00
Acción 39: Instalar centros de mediación de conflictos a nivel comunitario que contribuyan a resolver los problemas cotidianos de manera pacífica														
140	Capacitación y promoción de soluciones pacíficas de conflictos así como también la promoción de valores familiares y sociales	Comunidades de sectores priorizados										PREPAZ	Municipalidad	\$4,689.33
Subtotal													\$72,519.16	
Total Presupuesto													\$246,530.72	

7.6 COMPONENTE 6: ATENCIÓN INTEGRAL A VÍCTIMAS

Objetivo

Proporcionar atención a víctimas de violencias de una manera especializada, articulada, oportuna y adecuada, respetando los principios de reparación y justicia.

Descripción del componente

El propósito de este componente es articular la labor que se realiza para mejorar las condiciones de las personas que han sido directamente afectadas por las distintas formas de violencia en el territorio. Para ello, se debe enfocar esfuerzos en la atención integral a las víctimas de la violencia, el fortalecimiento de la infraestructura para la atención a víctimas, el fortalecimiento de capacidades técnicas de personal multidisciplinario, y la implementación de sistemas municipales de atención a víctimas de violencia.

Se busca, proporcionar atención a víctimas de violencia de una manera especializada, oportuna y adecuada, respetando los principios de reparación y justicia de los Derechos Humanos de las personas.

En este sentido, se requiere de un marco legal y una oferta institucional que garantice la atención integral y protección a las víctimas con el fin de reducir el impacto del daño provocado por la violencia y criminalidad. Para ello se requerirá de establecer una comisión técnica intersectorial e interinstitucional, para la construcción del marco legal e institucional para la protección, atención y reparación a víctimas de violencia sobre la base de estándares internacionales de derechos humanos.

Resultado PESS con el que se complementa

Se asocia con el resultado 6, “Reducción de la violencia en la familia y otros abusos contra las mujeres”, que busca fortalecer grupos de auto ayuda para, resolución de conflictos, y fomento de la denuncia, el resultado 19, “Mejorada la capacidad del Estado para la atención y protección de las víctimas y la eliminación de la re-victimización“, que da apoyo y refugio a la víctima, asegurando un seguimiento de esta por parte de las instituciones, y el resultado 21: “Las instituciones responsables de la seguridad y justicia penal funcionan como sistema”, que trata de hacer una estandarización de procesos y lineamiento donde todas las instituciones estén claras de los procedimientos a seguir en atención a víctimas y cuál es el rol de cada una de ellas”.

Presupuesto: \$2,041.66

Nota aclaratoria

En algunas actividades no se establece costo debido a que los presupuestos de las instituciones públicas están centralizados.

N°	Actividades	Sector de intervención		cronograma								Responsable	Socio	Presupuesto
				2017				2018	2019	2020	2021			
		Sectores	M	T1	T2	T3	T4							
RESULTADO 6: REDUCCIÓN DE LA VIOLENCIA EN LA FAMILIA Y OTROS ABUSOS CONTRA LAS MUJERES.														
Acción 36: Diseñar e implementar plan de atención a las familias de las comunidades más afectadas por la violencia que incluya el desarrollo de programas de atención a las necesidades básicas y al fomento de valores.														
141	Fortalecer los grupos de auto ayudas adolescentes, jóvenes y mujeres afectadas por violencia (12 sesiones en los 6 CDA)	sectores CDA de sectores priorizados										MINSAL	CDA	\$500.00
142	Atención a víctimas de Violencia Sexual		x									ISDEMU	MINSAL	\$ 0.00
143	Campaña de sensibilización para incentivar la denuncia de violencia hacia la mujer	Casco urbano	x									UMM	MESA DE GÉNERO	\$ 250.00
Subtotal													\$ 750.00	
RESULTADO 19: MEJORADA LA CAPACIDAD DEL ESTADO PARA LA ATENCIÓN Y PROTECCIÓN DE LAS VÍCTIMAS Y LA ELIMINACIÓN DE LA RE-VICTIMIZACIÓN.														
Acción 99: Diseñar e implementar un Mecanismo de Auxilio Humanitario mediante el cual se brinde asistencia especializada y protección de carácter integral, temporal y urgente a las víctimas de la violencia delincriminal.														
144	Creación de una ruta integrada (protocolo) de atención a víctimas		x									UMM	MINSAL, MINED, ISDEMU, PNC-ODAC UNIMUJER DE SAN MARCOS	\$ 0.00
Acción.101 Capacitación y sensibilización a equipos multidisciplinares.														
145	8 talleres distribuidos en las zonas occidental, central, paracentral y	Sectores priorizados 1,3,4	x									Dirección de Atención a Víctimas del MJSP	ALCALDÍAS, PNC, MINSAL, MINED, PGR,	\$1291.66

N°	Actividades	Sector de intervención		cronograma								Responsable	Socio	Presupuesto
				2017				2018	2019	2020	2021			
		Sectores	M	T1	T2	T3	T4							
	oriental del país, con la participación de 15 personas por municipio priorizado de la 3ra fase del PESS; pertenecientes a instituciones que brindan los servicios de atención a víctimas; la meta es cubrir a 390 servidores públicos de los municipios de la 3ra fase.	Con alcance de Municipio											FGR, PDDH, ISDEMU, SIS, CONNA, ISNA, IML	
Acción 106: Mejorar las capacidades y habilitar la infraestructura e hospitales públicos para la atención a víctimas de violencia con énfasis en la violencia sexual.														
146	Fortalecimiento de las capacidades técnicas del personal de las instituciones de primer contacto con las víctimas de delito (Hospitales, Unidades de Salud y PNC)		x									ISDEMU	MINSAL, MINED, PNC-ODAC UNIMUJER DE SAN MARCOS	\$ 0.00
Subtotal													\$1291.66	
RESULTADO 21: LAS INSTITUCIONES RESPONSABLES DE LA SEGURIDAD Y JUSTICIA PENAL FUNCIONAN COMO SISTEMA.														
Acción 117: Creación de un programa municipal para el seguimiento y atención de víctimas bajo un enfoque integral en 15 centros municipales.														
147	Capacitación institucional sobre protocolo de atención a víctimas de violencia		x									ISDEMU	CMPC	\$ 0.00
148	Creación, instalación y equipamiento de la Oficina Local de Atención a Víctimas (OLAV)		x									MJSP	MUNICIPALIDAD	\$ 0.00

N°	Actividades	Sector de intervención		cronograma								Responsable	Socio	Presupuesto
		Sector	M	2017				2018	2019	2020	2021			
				T1	T2	T3	T4							
149	Gestión de la creación de UNIMUJER, Panchimalco (Compra de terreno y construcción)		x									PNC, MUNICIPALIDAD	MESA DE GÉNERO	\$ 0.00
Subtotal													\$ 0.00	
Total Presupuesto													\$2,041.66	

MESA DE FORTALECIMIENTO

Objetivo

Fortalecer los niveles de coordinación, participación y articulación de acciones, que permita mejorar la cooperación y alianzas a nivel local, departamental y nacional, en función de la implementación de programas y proyectos de prevención de violencia.

Descripción del componente

El Comité Municipal de Prevención de Violencia es un espacio clave para la coordinación y articulación de la municipalidad, las diferentes instituciones públicas y de la sociedad civil en el desarrollo del Plan Municipal de Prevención de la Violencia. El municipio de Panchimalco, entendiendo el papel protagónico del CMPC en la prevención de la violencia decidió crear una mesa que tuviera la función de fortalecer las capacidades de sus miembros para poder tener un mayor impacto con su trabajo.

Para ello plantea la realización de asambleas, reuniones de mesa y de equipo coordinador para poder un seguimiento más efectivo a las actividades planeadas y al logro de los resultados y objetivos.

También se propone la tarea de divulgar la Estrategia Nacional de Prevención de la Violencia, la Política Municipal de Prevención de la Violencia y el Plan Panchimalco Seguro como instrumentos importantes para la prevención de la violencia.

Esta mesa coordinará también las diferentes actividades y campañas de divulgación y sensibilización sobre diferentes temas relacionados con

Resultado PESS con el que se complementa

Se relaciona con el resultado 1 en la Acción referida a población de municipios priorizados disponen de servicios institucionales eficientes para la prevención de la violencia.

Presupuesto \$51,348.13

Nota aclaratoria

En algunas actividades no se establece costo debido a que los presupuestos de las instituciones públicas están centralizados.

N°	Actividades	Sector de intervención		cronograma								Responsable	Socio	Presupuesto
				2017				2018	2019	2020	2021			
		Sectores	M	T1	T2	T3	T4							
RESULTADO 1: POBLACIÓN DEL MUNICIPIO DISPONE DE SERVICIOS INSTITUCIONALES PARA LA PREVENCIÓN DE LA VIOLENCIA EFICIENTES.														
Acción 5: Desarrollar capacidades en los CMPC para el abordaje de los diferentes tipos de violencia contra las mujeres, niñas, niños, adolescentes y jóvenes, garantizando el pluralismo e inclusión en la toma de decisiones en coordinación con los gabinetes de gestión departamental, actualizar y/o elaborar diagnósticos para la acción y diseñar un plan de prevención de violencia.														
150	Fortalecimiento al CMPC: • Reuniones del CMPC • Reuniones de Mesa • Reuniones Equipo coordinador		x									Alcaldía Municipal	CMPC	\$ 1,680.00
151	Divulgación de la Política Municipal de Prevención de Violencia: 5 jornadas		x									Alcaldía municipal	CMPC PREPAZ MINED Unidad Mpal de Promoción Social	\$ 750.00
152	Divulgación del Plan municipal de paz y convivencia		X									CMPC	PREPAZ	\$0.00
153	Divulgación de la Estrategia Nacional de Prevención de Violencia: CMPC, 5 jornadas		x									Alcaldía municipal	CMPC PREPAZ MINED Unidad Mpal de Promoción Social	\$ 750.00
154	Funcionamiento DHI		x									Alcaldía Municipal	CMPC	\$ 47,668.13

N°	Actividades	Sector de intervención		cronograma								Responsable	Socio	Presupuesto
				2017				2018	2019	2020	2021			
		Sectores	M	T1	T2	T3	T4							
155	Actualización de la política municipal de juventud.		x									INJUVE	Alcaldía Municipal	\$ 0.00
156	Elaboración y difusión de la Política Municipal de la Mujer.		x									UMM	ISDEMU	\$ 500.00
157	Difusión de la ley de juventud, (beneficiarios: 150 jóvenes)	1 centro escolar priorizado	x									Alcaldía Municipal	INJUVE	\$ 0.00
Subtotal													\$ 51,348.13	
Total Fortalecimiento													\$51,348.13	

8. PLAN DE MONITOREO Y EVALUACIÓN

Para el monitoreo del Plan Municipal de Prevención, se plantea hacer un seguimiento basado en resultados a partir del ejercicio de medir y evaluar el rendimiento del plan, sobre la base de los resultados y beneficios que se espera que éste produzca.

Para el monitoreo del Plan, se plantea hacer un seguimiento basado en resultados a partir del ejercicio de medir y evaluar el rendimiento del plan, sobre la base de los resultados y beneficios que se espera que éste produzca.

El monitoreo basado en resultados, es un sistema que combina el seguimiento a la ejecución y el seguimiento a los resultados, por lo que su implementación dará insumos para la planificación de nuevos períodos en el municipio. En este sentido vale remarcar la importancia de la vinculación entre planificación, seguimiento y evaluación, por eso se utiliza la noción de sistema, porque si bien estos tres componentes tienen propósitos y estrategias diferenciadas, son interdependientes y complementarios, convergiendo en el propósito común de lograr los objetivos y resultados del Plan.

El monitoreo basado en resultados, debe guiar la estrategia y ejecución de las actividades planificadas para asegurar que se logren los resultados e impactos deseados, supervisándolos y comparándolos permanentemente con los objetivos y metas planteadas. Se debe poner en práctica ejercicios de reflexión crítica y hacer uso de las lecciones aprendidas para minimizar las deficiencias y aumentar la probabilidad del logro y éxito de los resultados esperados.

Para realizar el seguimiento y evaluación es importante contar con un Plan que derive en una buena planificación operativa, para que nos permita hacer la comparación entre lo ejecutado y lo planificado y que esta comparación genere información oportuna para la toma de decisiones.

Para el desarrollo de los planes de Monitoreo y Evaluación, se plantea realizar los siguientes pasos:

9. MARCO DE RESULTADOS

La matriz de resultados es una herramienta elaborada durante el diseño del Plan Panchimalco Seguro que permite desarrollar y presentar la relación entre los objetivos del plan y los indicadores de los resultados por estrategia alineados con las metas de desarrollo del plan. El Marco de Resultados (MdR) proporciona un modelo lógico para alcanzar los resultados del PMPV.

El MdR tiene una importancia clave en la etapa del inicio de la implementación del PMPV ya que proporciona insumos para el proceso de planificación a la vez que sirve como instrumento de seguimiento durante la implementación.

Indicadores de Resultados	Unidad de Medida	Línea base	Metas					Frecuencia	Fuente de datos	Responsabilidad de recolección de los datos
			Año 1	Año 2	Año 3	Año 4	Año 5			
COMPONENTE 1: SEGURIDAD EN LOS TERRITORIOS										
OBJETIVO: FOMENTAR LA IDENTIDAD MUNICIPAL EN TORNO A LA PREVENCIÓN DE LA VIOLENCIA Y ASÍ CONTRIBUIR A LA DISMINUCIÓN PROGRESIVA DEL NÚMERO DE LOS PRINCIPALES DELITOS Y MEJORAR LA SEGURIDAD DE LA POBLACIÓN DEL MUNICIPIO.										
R1: POBLACIÓN DEL MUNICIPIO PRIORIZADOS DISPONE DE SERVICIOS INSTITUCIONALES PARA LA PREVENCIÓN DE LA VIOLENCIA EFICIENTES.										
Observatorio de la violencia y vulnerabilidad genera información para la toma de decisiones en el CMPC.	Número de informes	0	4					Trimestral	Observatorio de la violencia	Mesa Componente 1
R3: REDUCCIÓN DE LA INCIDENCIA DE DELITOS EN LOS ESPACIOS PÚBLICOS DEL MUNICIPIO.										
Plan de seguridad al transporte, elaborado y ejecutándose.	% de implementación del plan	0	100%					Trimestral	ALCALDIA, PNC, VMT y CAM	Mesa Componente 1
Unidad de investigaciones de la PNC cuenta con un plan de fortalecimiento para el manejo de casos.	% de implementación del plan	1	70%					Trimestral	MJSP	Mesa Componente 1
Número de comunidades que cuentan con despliegue de la Policía Comunitaria	Número de comunidades	0	90					Trimestral	PNC	Mesa Componente 1
Plan de Fortalecimiento de la oficina de UNI-Mujer implementado	%	0	100%					Trimestral	PNC	Mesa Componente 1
Centros escolares priorizados del municipio cuentan con la implementación del Plan de Protección Escolar	Número de Escuelas	0	12					Trimestral	PNC, MINED y Municipalidad	Mesa Componente 1
R4: REDUCIDO EL NÚMERO DE DELITOS COMETIDOS CON ARMAS DE FUEGO EN EL MUNICIPIO										

Indicadores de Resultados	Unidad de Medida	Línea base	Metas					Frecuencia	Fuente de datos	Responsabilidad de recolección de los datos
			Año 1	Año 2	Año 3	Año 4	Año 5			
Sectores críticos del municipio implementan planes de fiscalización de armas de fuego.	Número de sectores	0						Trimestral	PNC	Mesa Componente 1
COMPONENTE 2 - OPORTUNIDADES EDUCATIVAS										
OBJETIVO: ESTABLECER CONDICIONES PARA AMPLIAR LA COBERTURA EDUCATIVA, INCREMENTAR LA RETENCIÓN ESCOLAR Y GARANTIZAR QUE LA ESCUELA DOTE DE LAS HABILIDADES NECESARIAS A SUS ESTUDIANTES PARA QUE PUEDAN CONSTRUIR UN PLAN DE VIDA, INSERTARSE DE MANERA PRODUCTIVA Y CONTRIBUIR A LA CONSTRUCCIÓN DE UNA SOCIEDAD LIBRE DE VIOLENCIA.										
R5 –REDUCIDO EL NÚMERO DE NIÑOS, NIÑAS, ADOLESCENTES Y JÓVENES QUE NO ESTUDIAN EN LOS SECTORES SELECCIONADOS.										
Incremento en el 10 % de matrícula de estudiantes en las escuelas priorizadas del municipio	%	Datos del año 2016	10%					Anual	MINED	Mesa Componente 2
Disminuido el % de deserción escolar en las escuelas priorizadas del municipio	%	Datos del año 2016	5%					Anual	MINED	Mesa Componente 2
Incrementado el número de estudiantes que hacen uso de modalidades flexibles del sistema educativo en centros escolares priorizados.	Número de alumnos							Anual	MINED	Mesa Componente 2.
Implementado modelo de educación y desarrollo integral para los centros escolares priorizados.	Número de centros escolares	0	12					Trimestral	MINED	Mesa Componente 2
Creada la Unidad de Alfabetización Municipal	Número	0	1					Trimestral	PNC y MINED	Mesa Componente 2
Centros escolares que implementan el programa de escuelas inclusivas de tiempo pleno	Número de centros escolares		12					Trimestral	MINED	Mesa Componente 2

Indicadores de Resultados	Unidad de Medida	Línea base	Metas					Frecuencia	Fuente de datos	Responsabilidad de recolección de los datos
			Año 1	Año 2	Año 3	Año 4	Año 5			
Escuelas de sectores priorizados cuentan con mejoras de infraestructura	Número de escuelas	0	12					Trimestral	PNC y MINED	Mesa Componente 2
Centros escolares que diseñan e implementan el programa para el uso del tiempo libre	Número de centros escolares	0	12					Trimestral	PNC, PREPAZ, INJUVE, INDES, SECULTURA y MINED	Mesa Componente 2
Escuelas cuentan con programas desarrollados e implementados para prevenir y reducir el consumo de drogas y alcohol.	Número de centros escolares	0	12					Trimestral	MINSAL y MINED	Mesa Componente 2
Municipio aumenta la cobertura de becas educativas.	Número de becas	0	200					Trimestral	Municipalidad, MINED	Mesa Componente 2
Construido el Centro Educativo en Comunidad Pajales	Número	0	1					Trimestral	FISDL y MINED	Mesa Componente 2
COMPONENTE 3 - OPORTUNIDADES DE INSERCIÓN PRODUCTIVA Y LABORAL										
OBJETIVO: PROMOVER LA INSERCIÓN LABORAL Y PRODUCTIVA ACOMPAÑADA DE UN PROCESO DE FORMACIÓN PARA QUE PERMITA GENERAR OPORTUNIDADES DE AUTOEMPLEO SOSTENIBLES Y DE CALIDAD MEJORANDO SUS NIVELES DE VIDA.										
R5 – PROGRAMA EMPLEO YA!										
R5.1 – DESARROLLADAS INICIATIVAS DE EMPRENDIMIENTO PARA JÓVENES Y MUJERES DEL MUNICIPIO										
Jóvenes y mujeres desarrollando nuevos emprendimientos para la generación de autoempleo en el municipio.	Número de jóvenes y mujeres	0						Trimestral	INJUVE, FISDL, INSAFOCOOP y UMEJ	Mesa Componente 3
R5.2: MUNICIPIO CUENTA CON BOLSA DE EMPLEO PARA LA INTERMEDIACIÓN LABORAL ENTRE JÓVENES Y EL SECTOR PRODUCTIVO										
Personas orientadas laboralmente por las bolsas de empleo	Número	Número de jóvenes orientados						trimestral	Bolsas de empleo	Mesa Componente 3

Indicadores de Resultados	Unidad de Medida	Línea base	Metas					Frecuencia	Fuente de datos	Responsabilidad de recolección de los datos
			Año 1	Año 2	Año 3	Año 4	Año 5			
Empleos logrados por la intermediación de la Bolsa de empleo municipal y la Bolsa de empleo del MTPS	Número	Número de empleos 2016						Trimestral	Bolsas de empleo	Mesa Componente 3
Ferias de empleo realizadas a nivel municipal	Número de ferias	Dato 2016						Trimestral	Bolsas de empleo	Mesa Componente 3
MI PRIMER NEGOCIO										
R5.1 – DESARROLLADAS INICIATIVAS DE EMPRENDIMIENTO PARA JÓVENES Y MUJERES DEL MUNICIPIO										
Jóvenes y mujeres desarrollando nuevos emprendimientos para la generación de autoempleo en el municipio.	Número de jóvenes y mujeres	0						Trimestral	INJUVE, FISDL, INSAFOCOOP y UMEJ	Mesa Componente 3
R5.4: MUNICIPIO CUENTA CON ESPACIOS QUE PROMUEVEN LA FORMACIÓN PARA LA INSERCIÓN LABORAL Y/O PRODUCTIVA DE LA POBLACIÓN ECONÓMICAMENTE ACTIVA DEL MUNICIPIO										
Centro municipal de Formación Vocacional: cuenta con un plan anual de capacitaciones vocacionales y habilidades para el trabajo	Número	0	1 plan					Semestral	CMFV, UMEJ y Alcaldía	Mesa Componente 3
Talleres vocacionales promovidos y ejecutados	Número de talleres	Datos del 2016	14					Trimestral	CMFV, INSAFORP y Cooperativa de Mujeres	Mesa Componente 3
Academia de Microsoft cuenta con un plan de formación para la certificación anual.	Número	0	1					Trimestral	Academia Microsoft del municipio	Mesa Componente 3
MI EMPRESA CRECE										
R5.1 – DESARROLLADAS INICIATIVAS DE EMPRENDIMIENTO PARA JÓVENES Y MUJERES DEL MUNICIPIO										
Jóvenes y mujeres desarrollando nuevos emprendimientos para la generación de autoempleo en el municipio.	Número de jóvenes y mujeres	0						Trimestral	CONAMYPE, Alcaldía, Cooperativa de Mujeres y UMEJ	Mesa Componente 3

Indicadores de Resultados	Unidad de Medida	Línea base	Metas					Frecuencia	Fuente de datos	Responsabilidad de recolección de los datos
			Año 1	Año 2	Año 3	Año 4	Año 5			
Estrategia Un Pueblo Un Producto implementada	Número	0	1					Trimestral	CONAMYPE, Alcaldía, Cooperativa de Mujeres y UMEJ	Mesa Componente 3
INVERSIÓN PRODUCTIVA										
R5.4: ESTABLECIDAS ALIANZAS ENTRE EL SECTOR PRIVADO, BOLSA DE EMPLEO Y EL CENTRO DE FORMACIÓN VOCACIONAL MUNICIPAL										
Número de alianzas establecidas entre el sector privado - Centro de formación vocacional municipal	Número	0	8					Semestral	MTPS y UMEJ	Mesa Componente 3
COMPONENTE 4 - ESPACIOS PÚBLICOS REHABILITADOS, DINAMIZADOS Y SEGUROS										
OBJETIVO: Adecuar los espacios públicos para que sean el escenario natural de integración social y de encuentro, potenciando los existentes y creando las condiciones mínimas adecuadas para el desarrollo de lugares de recreación y convivencia comunitarios.										
R2 – INCREMENTADO EL USO DE ESPACIOS PÚBLICOS RECUPERADOS EN EL MUNICIPIO.										
Número de espacios públicos recuperados y/o desarrollados para el sano encuentro, convivencia y esparcimiento de la población del municipio.	Número	0	1					Trimestral	MITUR, VMT y Alcaldía	Mesa Componente 4
Número de actividades desarrolladas para la dinamización de los espacios públicos del municipio.	Número	0	11					Trimestral	SECULTURA, ISNA, U. Evangélica, U.J. M. Delgado y Alcaldía	Mesa Componente 4
COMPONENTE 5 - SERVICIOS A LAS PERSONAS, FAMILIA Y COMUNIDAD										
OBJETIVO: ATENDER A PERSONAS, FAMILIAS Y COMUNIDADES PROPICIANDO LA SATISFACCIÓN DE SUS NECESIDADES BÁSICAS, LA CRIANZA POSITIVA, LAS RELACIONES SANAS Y ESTABLES, PARA FAVORECER EL CRECIMIENTO EN VALORES Y LA COHESIÓN SOCIAL.										
R1:POBLACIÓN DE MUNICIPIOS PRIORIZADOS DISPONE DE SERVICIOS INSTITUCIONALES EFICIENTES PARA LA PREVENCIÓN DE LA VIOLENCIA.										

Indicadores de Resultados	Unidad de Medida	Línea base	Metas					Frecuencia	Fuente de datos	Responsabilidad de recolección de los datos
			Año 1	Año 2	Año 3	Año 4	Año 5			
Municipio desarrolla e implementa el Plan Municipal de Fortalecimiento al CMPC, ADESCO y Operadores Municipales	% de implementación del plan	0	70%					Trimestral	CMPC, ADESCO y Promoción Social	Mesa Componente 5
Plan de difusión de la Política Municipal de la Mujer, de la Política Municipal de Prevención de la Violencia y de la Ley de Juventud	% de implementación del plan	0	70%					Trimestral	Promoción Social, INJUVE, UMM, Mesa de Género	Mesa Componente 5
R2: INCREMENTO DE USO DE ESPACIOS PÚBLICOS RECUPERADOS EN LOS SECTORES PRIORIZADOS										
Centros de Alcance desarrollando los 7 componentes	Número	6	6					Trimestral	Coordinadores CDA	Mesa Componente 5
R6: REDUCCIÓN DE LA VIOLENCIA EN LA FAMILIA Y OTROS ABUSOS CONTRA LAS MUJERES.										
Jóvenes beneficiarios del programa del consumo nocivo de alcohol y drogas	Número de jóvenes	0						Trimestral	MINSAL, MINED	Mesa Componente 5
Implementados programas del uso del tiempo libre en el municipio	Número de programas	0	7					Trimestral	INJUVE, MINED, UNAJ, Voluntariado	Mesa Componente 5
R7 – REDUCCIÓN DE LA VIOLENCIA EN LA FAMILIA Y OTROS ABUSOS CONTRA LAS MUJERES										
Instalados y funcionando los circuitos educativos con adolescentes embarazadas.	Número de circuitos	0						Semestral	MINSAL, ONG y Alcaldía Municipal	Mesa Componente 5
Mujeres de sectores priorizados participan en actividades formativas	Número de mujeres	0						Trimestral	ISDEMU, Mujeres TRANSFORMANDO y Alcaldía	Mesa Componente 5
Centros Escolares de sectores priorizados implementan la estrategia sin daños a terceros	Número de centros escolares	0						Trimestral	MINSAL, MINED y Alcaldía	Mesa Componente 5

Indicadores de Resultados	Unidad de Medida	Línea base	Metas					Frecuencia	Fuente de datos	Responsabilidad de recolección de los datos
			Año 1	Año 2	Año 3	Año 4	Año 5			
Implementadas las actividades del plan de atención a las familias de las comunidades más afectadas por la violencia	Número de actividades	0	14					Trimestral	UMM, ISDEMU, MUJERES TRANSFORMANDO, ONG, MINSAL, MINED	Mesa Componente 5
Implementadas actividades de los programas para la transformación de las relaciones entre hombres y mujeres	Número de actividades	0	3					Trimestral	UMM, ISDEMU, MUJERES TRANSFORMANDO, ONG, MINSAL, MINED	Mesa Componente 5
R7 – INCREMENTADOS LOS CASOS DE CONFLICTIVIDAD VECINAL QUE SE RESUELVEN A TRAVÉS DE MEDIDAS ALTERNATIVAS										
Casos atendidos por la Oficina Municipal de Resolución de Conflicto y Convivencia Ciudadana	Número de casos atendidos	0						Trimestral	Alcaldía	Mesa Componente 5
Casos resueltos por la Oficina Municipal de Resolución de Conflicto de Convivencia Ciudadana	Número de casos resueltos	0						Trimestral	Alcaldía	Mesa Componente 5
COMPONENTE 6 - ATENCIÓN INTEGRAL A VÍCTIMAS										
OBJETIVO: Proporcionar atención a víctimas de violencias de una manera especializada, oportuna y adecuada, respetando los principios de reparación y justicia de los derechos Humanos.										
R6: REDUCCIÓN DE LA VIOLENCIA EN LA FAMILIA Y OTROS ABUSOS CONTRA LAS MUJERES										
Personas Víctimas de Violencia Sexual atendidas.	Número de personas	0						Trimestral	MINSAL, ISDEMU	Mesa Componente 6
Campaña de sensibilización para incentivar la denuncia de violencia hacia la mujer desarrollada	Número	0	1					Trimestral	Mesa de Género y UMM	Mesa Componente 6
R19: MEJORADA LA CAPACIDAD DEL ESTADO PARA LA ATENCIÓN Y PROTECCIÓN DE LAS VÍCTIMAS Y LA ELIMINACIÓN DE LA RE VICTIMIZACIÓN.										

Indicadores de Resultados	Unidad de Medida	Línea base	Metas					Frecuencia	Fuente de datos	Responsabilidad de recolección de los datos
			Año 1	Año 2	Año 3	Año 4	Año 5			
Desarrollada y divulgada la ruta de atención a víctimas	Número	0	1					Trimestral	Unidad Municipal de la Mujer, ISDEMU, Ciudad Mujer, PNC-ODAC UNIMUJER	Mesa Componente 6
Personal de las instituciones de primer contacto con las víctimas de violencia son capacitados	Número de personas							Trimestral	ISDEMU	Mesa Componente 6
R21: LAS INSTITUCIONES RESPONSABLES DE LA SEGURIDAD Y JUSTICIA PENAL FUNCIONAN COMO SISTEMA.										
Eventos de validación y capacitación de los protocolos institucionales de atención a víctimas desarrollados	Número de eventos							Trimestral	ISDEMU, PGR, Unidad Municipal de la Mujer	ISDEMU, PGR, Unidad Municipal de la Mujer y CMPC
Instalada y funcionando la oficina local de atención a víctimas (OLAV).	Número	0	1					Trimestral	MJSP	MJSP y CMPC

10. ANEXOS POA

Resultados y Acciones	No	Actividades	Sector de intervención		Responsables	Recursos	Cronograma 2017														
			Sector	M			Meses														
							1	2	3	4	5	6	7	8	9	10	11	12			
COMPONENTE 1: SEGURIDAD EN EL TERRITORIO																					
R1-A3	1	Funcionamiento de Observatorio de Violencia y Vulnerabilidad		x	Municipalidad y Coordinadora Observatorio	\$ 3,820.00															
	2	Reuniones mensuales comité operativo		x	MINSAL, Coordinador Observatorio, FGR, Medicina Legal	\$ 300.00															
	3	Reuniones trimestrales comité de análisis		x	Coordinadora Observatorio	\$ 300.00															
	4	Elaboración de informes trimestrales y socializarlos con CMPC		x	Coordinadora Observatorio y Comunicaciones	\$ 210.00															
	5	Boletín informativo semestral online		x	Coordinadora Observatorio y Comunicaciones	\$ 840.00															
R3-A11	6	Mantener el control de convivencia ciudadana y orden del centro de la ciudad.	sectores priorizados		PNC y CAM	\$ 0.00															
	7	Verificación venta clandestina de bebidas alcohólicas.		x	PNC y CAM PNC y CAM	\$ 0.00															

Resultados y Acciones	No	Actividades	Sector		Responsables	Recursos	Cronograma 2017																
			Sector	M			Meses																
							1	2	3	4	5	6	7	8	9	10	11	12					
	8	Requisas de mercaderías y obstáculos.		x	CAM	\$ 0.00																	
	9	Patrullajes preventivos, vehicular y a pie.		x	PNC, FFAA y CAM	\$ 0.00																	
R3-A13	10	Control y prevención de consumo de droga	sectores priorizados		DAN-PNC	\$ 0.00																	
	11	Implementar estrategia de recuperación de territorio en los sectores priorizados y mejorar la supervisión		x	MJSP	\$ 0.00																	
	12	Desarrollar investigaciones para desarticulación de estructuras criminales que operan en los sectores priorizados		x	PNC	\$ 0.00																	
	13	Mejorar y ampliar sistema de video vigilancia en casco urbano, específicamente en paradas y terminales.	sectores priorizados		Alcaldía Municipal y CAM, PNC	\$ 0.00																	
	14	Gestionar 2 agentes de la Policía Nacional Civil para aumentar la capacidad de los operadores a cargo del monitoreo del sistema de video vigilancia		x	PNC	\$ 0.00																	

Resultados y Acciones	No	Actividades	Sector de intervención		Responsables	Recursos	Cronograma 2017															
			Sector	M			Meses															
							1	2	3	4	5	6	7	8	9	10	11	12				
R3-A14	15	Continuar con implementación de policía comunitaria en los 5 sectores y 90 subsectores definidos		x	PNC	\$ 0.00																
R3-A16	16	Fortalecimiento de UNIMUJER (Atención especializada a mujeres víctimas de cualquier tipo de violencia) en infraestructura, equipamiento y personal		x	PNC y ODAC-UNIMUJER	\$ 0.00																
R3-A17	17	Ampliar y adecuar 2 oficinas y 2 áreas de descanso policial.		x	PNC	\$ 0.00																
	18	Gestionar la asignación de 1 oficiales, 2 clases; 20 agentes 2 vehículos, 3 computadoras e impresor, 1 oficina, 5 escritorios, 10 sillas, papelería e implementos de oficinas		x	PNC	\$ 0.00																
	19	Capacitar a 24 miembros del personal en temas de seguridad y complementarios (formación con equipo de la delegación policial).		x	PNC	\$ 0.00																
	20	Cualificar a 1 miembro de Sección de Prevención para implementar acciones de prevención, atención a casos de familias.		x	PNC, CMPC	\$ 0.00																

Resultados y Acciones	No	Actividades	Sector		Responsables	Recursos	Cronograma 2017																
			Sector	M			Meses																
							1	2	3	4	5	6	7	8	9	10	11	12					
	21	Fortalecer el Plan de Protección Escolar (PREVES) en 12 centros escolares priorizados.		x	PNC, MINED	\$ 0.00																	
R4-A19	22	Implementar planes de fiscalización de armas de fuego en los sectores críticos y en las rutas de transporte de pasajeros más afectadas por delitos contra la vida y el patrimonio y en las cuales los ataques fueron cometidos con armas de fuego.		x	PNC	\$ 0.00																	
TOTAL						\$ 5,470.00																	

Resultados y Acciones	No	Actividades	Sectores de intervención		Responsables	Recursos	Cronograma 2017												
			Sector	M			Meses												
							1	2	3	4	5	6	7	8	9	10	11	12	
COMPONENTE 2: OPORTUNIDADES EDUCATIVAS																			
R5-A22	23	Incrementar al menos en un 10% la matrícula de niños, niñas y adolescentes de 0 a 16 años en centros escolares priorizados	Sectores priorizados		MINED	\$ 0.00													
	24	Implementar modelo de educación y desarrollo integral para la primera infancia en las escuelas priorizadas	Sectores priorizados		MINED	\$ 0.00													
	25	Atención a personas fuera del sistema escolar en 1 Centro Escolar priorizado a través de modalidades flexibles, educación a distancia tradicional, exámenes de suficiencia académica y 3 centros escolares priorizados en educación acelerada	Sectores priorizados		MINED	\$ 0.00													
	26	Fortalecimiento del Programa Municipal con 100 Becas (50 bachillerato y 50 universidad)		x	Alcaldía Municipal	\$ 60,000.00													
	27	Desarrollo de la Unidad Municipal para la Alfabetización		x	Becarios	\$ 0.00													

Resultados y Acciones	No	Actividades	Sector		Responsables	Recursos	Cronograma 2017											
			Sector	M			Meses											
							1	2	3	4	5	6	7	8	9	10	11	12
	28	Gestión del Programa de becas del MINED (100 becas)	Sectores priorizados		MINED	\$ 0.00												
R5-A23	29	Programa de atención a maestros en diversas áreas de formación educativas (beneficiarios:18 maestros).		x		\$30,000.00												
	30	Gestión para la atención psicológica y desarrollo de habilidades para la vida (contratación de 5 psicólogos) para la atención de 12 centros escolares priorizados	Centros Escolares Priorizados		MINED	\$ 0.00												
R5-A24	31	Implementar módulos de resolución de conflictos, autoestima, comunicación, comprensión y mediación del modelo de Escuela Inclusiva a Tiempo Pleno del MINED, con estudiantes II y III ciclo en 9 centros escolares priorizados	Centros Escolares Priorizados		MINED y FEDISAL	\$ 0.00												
	32	Implementación de “Ventanillas Móviles” para sensibilizar sobre derechos: tipos de	Centros Escolares Priorizados		ISDEMU, (UMM) Y MINED	\$ 0.00												

Resultados y Acciones	No	Actividades	Sector de intervención		Responsables	Recursos	Cronograma 2017															
			Sector	M			Meses															
							1	2	3	4	5	6	7	8	9	10	11	12				
		violencia y trata de mujeres. 6 charlas en 3 centros escolares priorizados																				
R5-A25	33	Fortalecer el Plan de Protección Escolar en 12 centros escolares priorizados (seguridad dentro y fuera de centros escolares)	Centros Escolares Priorizados		MINED y PNC	\$ 0.00																
	34	Desarrollo de jornadas Cultura de Paz con niños, niñas, adolescentes y jóvenes en centros educativos priorizados (3),	Centros Escolares Priorizados		PREPAZ MINED y Municipalidad	\$0.00																
R5-A26	35	Implementación de metodología Escuela de Verano en 2 centros escolares priorizados: San Isidro y Villa Mariona	Centros Escolares Priorizados		MINED, PNC, INJUVE y Alcaldía Municipal	\$ 0.00																
	36	Apoyar a 4 centros escolares priorizados en Proyecto de Creatividad Cultural	Centros Escolares Priorizados		MINED	\$ 0.00																

Resultados y Acciones	No	Actividades	Sector de intervención		Responsables	Recursos	Cronograma 2017															
			Sector	M			Meses															
							1	2	3	4	5	6	7	8	9	10	11	12				
R5-A29	37	Programa Municipal para la Prevención del Consumo de Drogas Juvenil, "Panchimalco libre de alcohol y drogas"		x	Alcaldía Municipal	\$ 0.00																
	38	Programa de prevención de consumo de drogas en Centros Educativos. En 4 centros escolares priorizados;	Centros Escolares Priorizados		MINED y PNC	\$ 0.00																
	39	Prevención del consumo nocivo de alcohol y de otras sustancias psicoactivas, dirigido a adolescentes y jóvenes. En 8 centros escolares priorizados.	Centros Escolares Priorizados		MINSAL	\$ 0.00																
	40	Atención psicosocial para la convivencia y desarrollo de habilidades para la vida	Acciones de atención psicosocial implementadas		MINED	\$0.00																
R5-A34																						
	41	Fortalecimiento de la participación y organización estudiantil	Centros escolares priorizados		MINED	\$0.00																

Resultados y Acciones	No	Actividades	Sector		Responsables	Recursos	Cronograma 2017															
			Meses				1	2	3	4	5	6	7	8	9	10	11	12				
			Sector	M																		
		para una ciudadanía activa																				
	42	Prevención e identificación temprana de la conducta suicida en adolescentes, jóvenes	Centros escolares priorizados		MINED	\$0.00																
	43	Intervención en la infancia-adolescencia para prevenir el fracaso escolar.	Centros escolares priorizados		MINED	\$0.00																
TOTAL						\$ 90,000.00																

Resultados y Acciones	No	Actividades	Sector		Responsables	Recursos	Cronograma 2017															
			Meses				1	2	3	4	5	6	7	8	9	10	11	12				
			Sector	M																		
COMPONENTE 3: OPORTUNIDADES DE INSERCIÓN PRODUCTIVA																						
R1-A6	44	Desarrollo de proyecto "EMPREDIMIENTO SOLIDARIO" en comunidades de los sectores priorizados con un total de 50 beneficiarios	Sectores priorizados		FISDL Alcaldía Municipal	\$ 50,000																

Resultados y Acciones	No	Actividades	Sector		Responsables	Recursos	Cronograma 2017															
			Sector	M			Meses															
							1	2	3	4	5	6	7	8	9	10	11	12				
	45	Promoción de emprendimiento mujer y juventud (10 emprendimientos) (beneficiarios: 20 hombres, 45 mujeres)			x	CONAMYPE, Alcaldía Municipal, Cooperativa de mujeres bordadora	\$ 0.00															
	46	Apoyo de servicios de desarrollo empresarial y capacitaciones a miembros del corredor, Comité un pueblo un producto y tejido productivo local. (3 asesores empresariales) (beneficiarios: 50 MYPES y emprendimientos)	Sectores priorizados		x	CONAMYPE	\$ 0.00															
	47	Estrategia de organización de mujeres bordadoras (20 mujeres por comunidad) (beneficiarias: 120 mujeres).	6 comunidades priorizadas			Mujeres Transformando, UMM	\$ 0.00															
R5 A31																						
	48	Seguimiento a Comité municipal de empleo, emprendimiento y cooperativismo (beneficiarios: instituciones participantes)			x	Alcaldía Municipal, FISDL, INSAFOCOOP, CONAMYPE, CDMYPE, INJUVE.	\$ 0.00															
	49	Funcionamiento de la Unidad Municipal de Empleo Juvenil (UMEJ)			x	Alcaldía Municipal	\$45,362.78															

Resultados y Acciones	No	Actividades	Sector		Responsables	Recursos	Cronograma 2017															
			Sector	M			Meses															
							1	2	3	4	5	6	7	8	9	10	11	12				
R5 A32	50	Fortalecimiento de Bolsa de empleo Municipal (1 gestor de empleo MTPS), (beneficiarios: 40 hombres, 60 mujeres)		x	Alcaldía Municipal, MTPS.	\$ 0.00																
	51	Capacitaciones en diferentes talleres de emprendimientos productivos de mujeres (panadería, manualidades, cote y confección, artesanías, champús, talleres de piñatas, flores, bisutería) (15 beneficiarios por cada comunidad)		x	UMM	\$ 0.00																
	52	Funcionamiento Academia Microsoft.		x	Alcaldía Municipal	\$17,421.00																
	53	Funcionamiento Centro Municipal de Formación Vocacional		X	Alcaldía Municipal	\$ 14,320.00																
	54	Taller de computación, certificación Microsoft en pág. Web, cocina internacional, instalaciones eléctricas, Reparación de Celulares, Mecánica Automotriz, Albañilería.	Cas. Sihuatenango		INSAFORP, SECULTURA, PNC	\$ 0.00																
	55	Talleres vocacionales para: 75 hombres jóvenes Y 75 mujeres jóvenes	Cantón Las Crucitas		MUNICIPALIDAD INSAFORP SECULTURA, PNC, ADESCO	\$ 0.00																
	56	implementación de Proyectos Productivos	Sectores priorizados		PREPAZ	\$1,563.11																
	57	Estrategia un Pueblo un Producto (17 empresarios) (beneficiarios: 6 hombres, 10 mujeres)		x																		

Resultados y Acciones	No	Actividades	Sector de intervención		Responsables	Recursos	Cronograma 2017															
			Sector	M			Meses															
							1	2	3	4	5	6	7	8	9	10	11	12				
R5-R5.4-A32	58	Desarrollo Artesanal (5 artesanos) (beneficiarios: 3 hombres, 37 mujeres)		x	CONAMYPE, Alcaldía Municipal, Casa de la Cultura.	\$ 0.00																
	59	Feria de las Flores y de las Palmas (1 evento)		x	Alcaldía Municipal, Casa de la Cultura.	\$ 0.00																
	60	Espacios de Comercialización (10 espacios) (beneficiarios: 40 hombres, 60 mujeres)		x	Alcaldía Municipal, CONAMYPE, Casa de la Cultura.	\$ 0.00																
	61	Alianza público-privada para gestión de empleo (8 alianzas), (beneficiarios: 40 hombres, 60 mujeres)		x	Alcaldía Municipal, Empresa Privada, MTPS.	\$ 0.00																
	62	Rutas Turísticas (2 rutas)		x	MITUR, Alcaldía Municipal, CONAMYPE.	\$ 0.00																
	63	Curso permanente de telar de cintura, (beneficiarios: 1 hombres, 10 mujeres)		x	Casa de la Cultura.	\$ 0.00																
Sub total						\$33,304.11																
TOTAL						\$128,676.89																

Resultados y Acciones	No	Actividades	Sector de intervención		Responsable	Recursos	Cronograma 2017											
			Sector	M			Meses											
							1	2	3	4	5	6	7	8	9	10	11	12

COMPONENTE 4: REHABILITACIÓN Y DINAMIZACIÓN DE ESPACIOS PUBLICOS

R2 A9	64	Introducción Energía Eléctrica en Casa Comunal	Cantón Las Crucitas	ADESCO, Municipalidad	\$ 0.00															
	65	Ampliación de Red Eléctrica e Iluminación en Caserío Los Miranda, Cantón Crucitas.	Sector 002	ADESCO, Municipalidad	\$ 0.00															
	66	Concreteado de pasaje Caserío Los Vega, Concreteado 100 metros x 1.6 metros	Ctón Las Crucitas	ADESCO, Municipalidad	\$ 0.00															
	67	Instalación de 10 lámparas de alumbrado público, 630 metros lineales en Cantón San Isidro,	Cas. Los Miranda	ADESCO, Municipalidad	\$ 0.00															
	68	Instalación de 10 lámparas de alumbrado público del amate a la salida de la calle (500 metros)	Ctón S. Isidro.	ADESCO, Municipalidad	\$ 0.00															
	69	Instalación de 10 lámparas de Alumbrado público	Ctón San Isidro, Cas. El Centro	ADESCO, Municipalidad	\$ 0.00															
	70	Construcción de cancha de fútbol	Ctón San Isidro, Caserío Sihuatenango	ADESCO, Municipalidad	\$ 0.00															
	71	Adquisición de terreno para casa comunal	Ctón San Isidro, Caserío Sihuatenango	Municipalidad	\$ 0.00															

72	Introducción Energía Eléctrica en Casa Comunal	Ctón San Isidro, Caserío Sihuaténango	Municipalidad	\$ 0.00															
73	Ampliación de Red Eléctrica e Iluminación	Caserío Los Miranda, Cantón Crucitas	Municipalidad	\$ 0.00															
74	Concreteado de 3 Kms. de la calle principal en Cantón San Isidro	Caserío Sihuaténango	Municipalidad	\$ 0.00															
75	Fraguado de calle entrada de caracolito, 170 metros	Ctón S. Isidro, Cas Los Tanques.	ADESCO, Municipalidad	\$ 0.00															
76	Introducción de energía eléctrica e iluminación Pública, beneficiarios 35 familias en	Cantón Loma y Media, Caserío La Escuela	ADESCO, Municipalidad	\$ 0.00															
77	Construcción de cancha de fútbol, Recreación, hay terreno	Cantón Loma y Media	ADESCO, Municipalidad	\$ 0.00															
78	Adquisición de terrero y construcción de Casa Comunal	Cantón Loma y Media	ADESCO, Municipalidad	\$ 0.00															
79	Concreteado de pasaje 150 Metros X 3 Metros	Cantón Loma y Media, Caserío Los Martínez	ADESCO, Municipalidad	\$ 0.00															

80	Concreteado de pasaje 75 metrosx3 Metros	Cantón Loma y Media, Caserío Los Mejía	ADESCO, Municipalidad	\$ 0.00															
81	Mejoramiento de cancha de futbol	Caserío Mil Cumbres, Cantón quezalapa	ADESCO, Municipalidad	\$ 30,000.00															
82	Mejoras de la escuela mil cumbres, instalación de energía, techo,	Cantón Quezalapa, Caserío Quezalapa II	ADESCO, Municipalidad	\$ 0.00															
83	Ampliación de aulas en las escuelas para niños.	Cantón Quezalapa, Caserío Quezalapa	ADESCO, Municipalidad	\$ 0.00															
84	Introducción de energía eléctrica pública con transformador para 20 familias en Cantón Los Troncones,	Caserío Los Martínez 2	ADESCO, Municipalidad	\$ 0.00															
85	Instalación de 10 lámparas de alumbrado público	Cantón El Divisadero, Caserío Los Ramos	ADESCO, Municipalidad	\$ 0.00															
86	Ampliación de Red Eléctrica e Iluminación	Caserío Los Miranda, Cantón El Cedro.	ADESCO, Municipalidad	\$ 0.00															
87	Introducción Energía Eléctrica en Casa Comunal	Cantón El Cedro.	ADESCO, Municipalidad	\$ 0.00															

88	Instalación de 5 lámparas de alumbrado público en las calles	Cantón El Cedro, Caserío Los Méndez	ADESCO, Municipalidad	\$ 0.00																
89	Instalación de 10 lámparas de alumbrado público, en Cantón San Isidro,	Cas. Los Miranda	ADESCO, Municipalidad	\$ 0.00																
90	Instalación de 10 lámparas de alumbrado público del amate a la salida de la calle	Cantón S. Isidro.	ADESCO, Municipalidad	\$ 0.00																
91	Instalación de 10 lámparas de Alumbrado público	Cantón San Isidro, Cas. El Centro	ADESCO, Municipalidad	\$ 0.00																
92	Introducción Energía Eléctrica en Casa Comunal	ADESCO, Municipalidad	ADESCO, Municipalidad	\$ 0.00																
93	Taller de computación, certificación Microsoft en pág. Web, cocina internacional, instalaciones eléctricas, Reparación de Celulares, Mecánica Automotriz, Albañilería,	Centro Escolar Villa Marionna	ADESCO, Municipalidad	\$ 0.00																
94	Recuperación y dinamización de espacios públicos en coordinación con alcaldía, PNC y Sociedad Civil*	Familias de sectores priorizados	PREPAZ	\$3,126.22																

95	Realizar campañas de Limpieza y ornato, borrado de grafitis, elaboración de murales, para el embellecimiento de las comunidades, mejorar la convivencia y cohesión social*	Familias de sectores priorizados		PREPAZ	\$15,631.1															
96	Realización de eventos deportivos infantiles y juveniles para la prevención temprana de la violencia encaminada hacia una cultura de paz.*	Familias de sectores priorizados		PREPAZ	\$3,126.22															
97	Realización 2 taller de expresión artística, técnico vocacional y manualidades enfocado al fortalecimiento de los jóvenes.*	Familias de sectores priorizados		PREPAZ	\$3,126.22															
98	Realizar foros de prevención social de la violencia en coordinación con otras instituciones*	Familias de sectores priorizados		PREPAZ	\$3,126.22															
99	Actividades realizadas en el marco de la cooperación (Gestiones, reuniones, seguimientos, talleres de trabajo, etc.)* 12 reuniones	Familias de sectores priorizados		PREPAZ	\$3,126.22															
100	Realización de actividades para dinamizar espacios públicos, Ornato, limpieza, borrado de grafitis.	Sectores priorizados		Municipalidad	\$ 0.00															
101	Presentaciones de Títeres (2), beneficiando a 200 hombres y 200 mujeres.	SS-120.002 LAS CRUCITAS		CASA DE LA CULTURA	\$ 0.00															
102	Presentaciones de grupo musical folklórico (4), beneficiando a 10 jóvenes		X	CASA DE LA CULTURA	\$ 0.00															

R2 A9	103	implementación de Proyectos Productivos	Sectores priorizados	PREPAZ	1563.11																	
TOTAL						\$62,825.31																

Resultados y Acciones	No	Actividades	Sector		Responsables	Recursos	Cronograma 2017														
			Sector				Meses														
			Sector	M			1	2	3	4	5	6	7	8	9	10	11	12			
COMPONENTE 5: SERVICIOS DE ATENCION INTEGRAL A LAS PERSONAS, FAMILIA Y COMUNIDAD																					
	104	Capacitaciones, difusiones y participaciones en temas de prevención y seguridad ciudadana	Sectores priorizados		PREPAZ	\$3,538.34															
	105	Reuniones de Organización, seguimiento y fortalecimiento de los CMPC, ADESCOS, Directivas comunitarias y otras organizaciones comunitarias en materia de prevención	Sectores priorizados		PREPAZ	\$7,076.64															
	106	Formulación o actualizar los diagnósticos participativos para la prevención social de la violencia, validados por los actores locales.*	Sectores priorizados		PREPAZ	\$589.72															

Resultados y Acciones	No	Actividades	Sector de intervención		Responsables	Recursos	Cronograma 2017															
			Sector	M			Meses															
							1	2	3	4	5	6	7	8	9	10	11	12				
R1-A5	107	Elaboración o actualización de los planes municipales o comunitarios de prevención de la violencia.*	Sectores priorizados		PREPAZ	\$589.72																
	108	Evaluación y rendición de cuentas de los planes municipales y comunitarios de prevención de la violencia ejecutada.*	Sectores priorizados		PREPAZ	\$589.72																
	109	Desarrollo de módulos de capacitación para promover y coordinar sobre la prevención social del consumo de alcohol y drogas dirigido a las comunidades	Sectores priorizados		PREPAZ	\$3,126.22																
	110	Realización de asambleas comunitarias para	Sectores priorizados		PREPAZ	\$5,798.00																

Resultados y Acciones	No	Actividades	Sectores de intervención		Responsables	Recursos	Cronograma 2017															
			Sector	M			Meses															
							1	2	3	4	5	6	7	8	9	10	11	12				
		implementar proyectos y programas de prevención de violencia.*																				
	111	Capacitación a líderes comunitarios para mejorar su gestión y dirección dentro de sus comunidades	Sectores priorizados		PREPAZ	\$8,697.00																
	112	Funcionamiento de 6 Centros de alcance.	Sectores CDA		CDA	\$ 29,240.00																
	113	Desafío "Soñar Mi Vida". (6 talleres) (beneficiarios: 50 jóvenes por centro)	Sectores CDA		CDA	\$ 0.00																
	114	Caminos Creativos. (20 talleres), (beneficiarios: 50 jóvenes por centro)	Sectores CDA		CDA	\$ 0.00																

Resultados y Acciones	No	Actividades	Sector de intervención		Responsables	Recursos	Cronograma 2017															
			Sector	M			Meses															
							1	2	3	4	5	6	7	8	9	10	11	12				
R2 -A9	115	6 talleres con participación de 25 jóvenes por cada taller, (beneficiarios: 150 jóvenes)	1 centro escolar priorizado		INJUVE/ alcaldía municipal	\$ 0.00																
	116	Talleres de ajedrez, ping-pong en los centros escolares (beneficiarios: 20 jóvenes ping pong, 10 jóvenes en ajedrez)	1 centro escolar priorizado		INJUVE, MINED	\$ 0.00																
	117	Talleres de medioambiente, 1 huerto en la comunidad y un huerto en un centro escolar	1 centro escolar priorizado		INJUVE, MINED	\$ 0.00																
R5-A26	118	Talleres de elaboración de tarjetas,	1 centro escolar priorizado		INJUVE, MINED	\$ 0.00																

Resultados y Acciones	No	Actividades	Sector		Responsables	Recursos	Cronograma 2017											
			Sector de intervención				Meses											
			Sector	M			1	2	3	4	5	6	7	8	9	10	11	12
		reciclaje, (2 veces al año) (beneficiarios: 25 jóvenes por curso)																
	119	Cursos de computación, de inglés de nahuatl, (beneficiarios: 50 jóvenes por centro)	Sectores CDA		UNAJ, Voluntariado	\$ 0.00												
	120	Festival Juvenil: "Día de la Juventud"			Alcaldía Municipal	\$ 0.00												
	121	Práctica colectiva de la Filarmónica Juvenil.			Alcaldía Municipal	\$ 113,266.20												
	122	Caminata Municipal por la Prevención. (2 veces al año)		x	Alcaldía Municipal	\$ 1,500.00												
	123	Instalación de círculos educativos		x	MINSAL, MINED	\$ 950.00												

Resultados y Acciones	No	Actividades	Sectores de intervención		Responsables	Recursos	Cronograma 2017														
			Sector	M			Meses														
							1	2	3	4	5	6	7	8	9	10	11	12			
		con adolescentes embarazadas. (según demanda)																			
	124	Formación a grupos de mujeres en salud sexual y reproductiva, sexo género, divulgación de la ley especial integral para una vida libre de violencia, Ley de igualdad y equidad de erradicación de discriminación para las mujeres, campañas de alfabetización de	Monteliz, El Divisadero, San Isidro, El Guayabo, El Barrial, Azacualpa		ISDEMU	\$ 2,500.00															

Resultados y Acciones	No	Actividades	Sector		Responsables	Recursos	Cronograma 2017												
			Sector				Meses												
			Sector	M			1	2	3	4	5	6	7	8	9	10	11	12	
		derechos de las mujeres (2 talleres por cada tema) (beneficiarias 20 mujeres por cada sector)																	
R5--28	125	Capacitación en estereotipos de género, embarazos en adolescentes, divulgación de la Ley (60 por cada centro escolar) 1 taller	C.E. VillaMariona, C.E. San Isidro		UMM	\$ 250.00													
R6-A36	126	Conmemoración de días representativos al tema de mujeres y género (3 días)		x	MESA DE GÉNERO	\$ 2,500.00													

Resultados y Acciones	No	Actividades	Sector		Responsables	Recursos	Cronograma 2017														
			Sector				Meses														
			Sector	M			1	2	3	4	5	6	7	8	9	10	11	12			
	127	campaña de salud integral a mujeres (beneficiarios:100 personas)	Azacualpa, Centro y El Divisadero		UMM	\$ 500.00															
	128	Formación de promotores juveniles en salud. (25 jóvenes formados)	Sectores priorizados	Sectores CDA	MINSAL	\$4,500.00															
	129	Estrategia sin daños a terceros, en C.E. (talleres, prevención de enfermedades, autocuidado, prevención de violencia, valores)	C. E. Villamariona C. E. San Isidro C. E. El Cedro C.E. Quezalapa		MINSAL	\$ 500.00															

Resultados y Acciones	No	Actividades	Sector de intervención		Responsables	Recursos	Cronograma 2017															
			Sector	M			Meses															
							1	2	3	4	5	6	7	8	9	10	11	12				
	130	Botiquines médicos y talleres de prevención	6 comunidades		Provida	\$ 0.00																
	131	Estrategia de intervención de salud mental en la infancia-adolescencia ante fracaso escolar. (por necesidad)	Centros escolares priorizados		MINED	\$ 0.00																
	132	Desarrollo de factores protectores en salud, implementando técnicas de RCP Básico. (en espera de lineamientos)	C.E. Villamariona C.E. San Isidro		MINSAL	\$ 400.00																
	133	Escuela deportiva de fútbol, masculino y femenino.	sectores priorizados		INJUVE	\$ 0.00																

Resultados y Acciones	No	Actividades	Sectores de intervención		Responsables	Recursos	Cronograma 2017															
			Sector	M			Meses															
							1	2	3	4	5	6	7	8	9	10	11	12				
	134	Grupo de danza permanente, (beneficiarios: 20 hombres, 38 mujeres)		x	Casa de la Cultura.	\$ 40.00																
	135	Recorrido participativo de prevención de VIH, (beneficiarios: 50 jóvenes por centro)	Sectores CDA		UNAJ, MINSAL, INJUVE, Mujeres Transformando	\$ 0.00																
	136	Atención a personas con discapacidad		x	OMADIS	\$ 31,751.50																
	137	Fortalecimiento Municipal a las Unidades: Niñez, adolescencia y Juventud (mismo fondo CMP)		x	MUNICIPALIDAD	\$ 0.00																

Resultados y Acciones	No	Actividades	Sector de intervención		Responsables	Recursos	Cronograma 2017															
			Sector	M			Meses															
							1	2	3	4	5	6	7	8	9	10	11	12				
	138	Fortalecimiento Municipal a la Unidad de la Mujer.		x	MUNICIPALIDAD	\$ 1,731.00																
	139	Desarrollo de programa Familias fuertes 7 jornadas educativas	Sectores priorizados		PREPAZ	\$ 0.00																
	140	Implementación de módulos de cultura de paz con 90 jóvenes	Sectores priorizados		PREPAZ	\$4,689.33																
	141	Formación en Derechos Laborales. (beneficiarias: 60 mujeres bordadoras) , (1 taller al mes)	San Isidro, Crucitas, Divisadero, Centro		Mujeres Transformando, UMM	\$ 100.00																
	142	Formación en auto cuidado, salud ocupacional y derechos	San Isidro, Crucitas, Divisadero, Centro	x	Mujeres Transformando, UMM	\$ 0.00																

Resultados y Acciones	No	Actividades	Sector		Responsables	Recursos	Cronograma 2017												
			Sector de intervención				Meses												
			Sector	M			1	2	3	4	5	6	7	8	9	10	11	12	
		sexuales y reproductivos. (beneficiarias: 60 mujeres), (1 taller al mes)																	
	143	Fortalecimiento de la ciudadanía activa de las mujeres, (beneficiarias: 60 mujeres)	San Isidro, Crucitas, Divisadero, Centro		Mujeres Transformando,	\$ 0.00													
R6-A37	144	Funcionamiento de Oficina Municipal para la resolución de conflictos de convivencia ciudadana.		x	MUNICIPALIDAD	\$ 17,418.00													
	145	Capacitación y promoción de soluciones pacíficas de conflictos así	Comunidades de sectores priorizados		PREPAZ	\$4,689.33													

Resultados y Acciones	No	Actividades	Sector		Responsables	Recursos	Cronograma 2017															
			Sector				Meses															
			Sector	M			1	2	3	4	5	6	7	8	9	10	11	12				
		como también la promoción de valores familiares y sociales																				
TOTAL						\$246,530.72																
Resultados y Acciones	No	Actividades	Sector		Responsables	Recursos	Cronograma 2017															
			Sector				Meses															
			Sector	M			1	2	3	4	5	6	7	8	9	10	11	12				
COMPONENTE 6: ATENCION A VICTIMAS																						
	146	Fortalecer los grupos de auto ayudas adolescentes, jóvenes y mujeres afectadas por violencia (12 sesiones en los 6 CDA)	sectores CDA de sectores priorizados		sectores CDA	\$ 500.00																
	147	Atención a víctimas de Violencia Sexual			x	\$ 0.00																

Resultados y Acciones	No	Actividades	Sector		Responsables	Recursos	Cronograma 2017															
			Sector de intervención				Meses															
			Sector	M			1	2	3	4	5	6	7	8	9	10	11	12				
R6-A36	148	Campaña de sensibilización para incentivar la denuncia de violencia hacia la mujer	Casco urbano		x	Casco urbano	\$ 250.00															
R19-A99	149	Creación de una ruta integrada (protocolo) de atención a víctimas			x	MINSAL, UMM, ISDEMU, Colectiva Feminista, PNC-ODAC, UNIMUJER San Marcos, Ciudad Mujer	\$ 0.00															
R19-A101	150	8 talleres distribuidos en las zonas occidental, central, paracentral y oriental del país, con la participación de 15 personas por municipio priorizado de la 3ra fase del PESS; pertenecientes a instituciones que brindan los servicios de atención a víctimas; la meta es cubrir a 390 servidores públicos de los municipios de la 3ra fase.	Sectores priorizados 1,2,3,.8 Con alcance de Municipio		x	Dirección de Atención a Víctimas del MJSP	\$1291.66															

Resultados y Acciones	No	Actividades	Sectores de intervención		Responsables	Recursos	Cronograma 2017															
			Sector	M			Meses															
							1	2	3	4	5	6	7	8	9	10	11	12				
R19-A106	151	Fortalecimiento de las capacidades técnicas del personal de las instituciones de primer contacto con las víctimas de delito (Hospitales, Unidades de Salud y PNC)			x	ISDEMU	\$ 0.00															
	152	Capacitación institucional sobre protocolo de atención a víctimas de violencia			x	ISDEMU	\$ 0.00															
R21-A117	153	Creación, instalación y equipamiento de la oficina local de atención a víctimas (OLAV)			x	MJSP	\$ 0.00															
	154	Creación de UNIMUJER, Panchimalco (Compra de terreno y construcción)			x	PNC	\$ 0.00															
TOTAL							\$2,041.66															
Total Presupuesto POA 2017							\$423,638.61															

Resultados y Acciones	No	Actividades	Sector		Responsables	Recursos	Cronograma 2017																				
			Sector	M			Meses																				
							1	2	3	4	5	6	7	8	9	10	11	12									
COMPONENTE DE FORTALECIMIENTO INSTITUCIONAL																											
R1-A5	155	Funcionamiento CMPC Reuniones CMPC Reuniones de mesa Equipo técnico territorial		x	Alcaldía municipal	\$1680.00																					
	156	Divulgación de la Política Municipal de Prevención de Violencia: 5 jornadas		x	Alcaldía municipal	\$750.00																					
	157	Divulgación del Plan municipal de paz y convivencia		x	Alcaldía municipal	\$0.00																					
	158	Divulgación de la Estrategia Nacional de Prevención de Violencia: CMPC, 5 jornadas		x	Alcaldía municipal	\$750.00																					
	159	Funcionamiento DHI.		x	Alcaldía municipal	\$47,668.13																					
	160	Actualización de la política municipal de juventud		x	INJUVE Alcaldía municipal	\$0.00																					
	161	Elaboración y difusión de la Política Municipal de la Mujer.		x	UMM, Mesa de Género	\$500.00																					
	162	Difusión de la ley de juventud, (beneficiarios: 150 jóvenes)	1 centro escolar priorizado	x	INJUVE/ Alcaldía Municipal	\$0.00																					
Total							\$ 51,348.13																				
Total Presupuesto POA 2017																											

11. MARCO DE ACTIVIDADES PESS

Según la ENPV (GOES- MJSP 2013), el plan es una hoja de ruta y un instrumento unificador que propone a todos los actores, sectores e instituciones participantes aunar fuerzas para mejorar la seguridad ciudadana en el municipio de Panchimalco. Se presentan las medidas del Plan El Salvador Seguro identificadas como claves para atender la situación de inseguridad del municipio de Panchimalco para un periodo de dos años.

Estas medidas se proponen como respuesta a las amenazas y vulnerabilidades encontradas en el diagnóstico. A continuación, se presentan los componentes y las diferentes instituciones que se involucraran en el desarrollo de cada uno de éstos

11.1 COMPONENTE 1: SEGURIDAD EN EL TERRITORIO

OBJETIVO

Desarrollar acciones para la prevención, el control y la persecución del delito a través del aumento progresivo de la seguridad y la percepción de la misma en los espacios públicos.

DESCRIPCIÓN DEL COMPONENTE

Este componente busca generar condiciones a la población del municipio, donde puedan disfrutar de espacios públicos y comunidades seguras, por medio de la realización de acciones en función de la mejora de la obtención y análisis de la información de incidencia delincriminal en el municipio en función de mejorar los equipos y coordinación policiales, realizar acciones de prevención focalizadas a los territorios priorizados, algunas de las acciones a realizar están:

- Funcionamiento del Observatorio Municipal de Violencia y vulnerabilidad.
- El fortalecimiento, implementación y difusión de herramientas, ordenanzas y políticas elaboradas para la prevención de la violencia.

- La implementación de planes de seguridad, en espacios públicos, territorios focalizados, con el fin de brindar mayor seguridad a la población.
- Fortalecimiento técnico y en recursos al personal de seguridad pública.

RESULTADOS DEL PESS CON EL QUE SE COMPLEMENTA

Con el resultado 1 que se refiere a la disponibilidad dentro de los municipios de servicios institucionales eficientes para prevenir la violencia.

El resultado 3, donde se realizan acciones para reducir delitos en los espacios públicos del municipio. Resultado 4, acciones encaminadas a la reducción de delitos con arma de fuego en el municipio.

PRESUPUESTO: \$ 5,170.00

NOTA ACLARATORIA

En algunas actividades no se establece costo debido a que los presupuestos de las instituciones públicas están centraliza

COMPONENTE 1: SEGURIDAD EN EL TERRITORIO

N°	Actividad	Proyección/ meta									Responsable	Asocio	Sector	Zona especif ica	Beneficiari os directos	Presupues to	PRESU PUEST O REQUE RIDO PARA LA IMPLE MENTA CION DE LAS ACTIVI DADES	RECURSO TECNICO REQUERIDO PARA LA IMPLEMENTA CION DE LAS ACTIVIDADES	Observaci ones
			T 1	T 2	T 3	T 4	T 1	T 2	T 3	T 4									
EJE 1: PREVENCIÓN DE VIOLENCIA																			
RESULTADO 1: POBLACIÓN DEL MUNICIPIO DISPONE DE SERVICIOS INSTITUCIONALES PARA LA PREVENCIÓN DE LA VIOLENCIA EFICIENTES.																			
Acción 3: Crear un sistema de información de amenazas y vulnerabilidades que apoye la toma de decisiones en el ámbito nacional, departamental y municipal.																			
1	Funcionamiento de Observatorio de Violencia y Vulnerabilidad	Observatorio de la violencia y vulnerabilidad genera información para la toma de decisiones en el CMPC.									Municipalidad y Coordinadora Observatorio	PNC, Medicina Legal, ISDEMU, SECULTURA, PREPAZ, INJUVE, Hospital Saldaña, Unidad de la Mujer	municipio		Instituciones y mesas temáticas	\$3,820.00	\$3,820.00	Cañón Computadora impresor Papelones lapiceros	
2	Reuniones mensuales comité operativo	Se cuenta con información para toma de decisiones									Coordinadora Observatorio	Instituto de Medicina Legal, Policía Nacional Civil, Hospital Saldaña, PREPAZ (no aporta datos), Unidad de la Mujer (no aporta datos).	municipio		Instituciones y mesas temáticas	\$ 300.00	\$ 300.00	Papelones Plumones Pizarra acrílica	
3	Reuniones trimestrales comité de análisis	Consolidado sobre el comportamie									Coordinadora Observatorio	Instituto de Medicina Legal, Policía Nacional Civil (San	municipio		Instituciones y mesas temáticas	\$ 300.00	\$ 300.00	Computadora Cañón	

N°	Actividad	Proyección/ meta	T 1	T 2	T 3	T 4	T 1	T 2	T 3	T 4	Responsable	Asocio	Sector	Zona especif ica	Beneficiari os directos	Presupues to	PRESU PUEST O REQUE RIDO PARA LA IMPLE MENTA CION DE LAS ACTIVI DADES	RECURSO TECNICO REQUERIDO PARA LA IMPLEMENTA CION DE LAS ACTIVIDADES	Observaci ones	
		nto de la violencia										Marcos, Panchimalco, San Salvador Sur, Poli tur), Hospital Saldaña, ISDEMU, SECULTURA (Casa de la Cultura), CAM, Unidad de la Mujer (alcaldía), INJUVE, UCSF Panchimalco, PREPAZ								
4	Elaboración de informes trimestrales y socializarlos con CMPC	Cada institución miembro del observatorio cuenta con un informe									Coordinadora Observatorio y Comunicacione s		Alcance municipio		Institucione s y mesas temáticas	\$ 210.00	\$ 210.00	Computadora Cañón		
5	Boletín informativo semestral online	Socializar con otras instancias el comportamie nto de la violencia en el municipio									Coordinadora Observatorio y Comunicacione s		Alcance municipio		Institucione s y mesas temáticas	\$ 840.00	\$ 840.00	Impresiones		

N°	Actividad	Proyección/ meta	T 1	T 2	T 3	T 4	T 1	T 2	T 3	T 4	Responsable	Asocio	Sector	Zona especif ica	Beneficiari os directos	Presupues to	PRESU PUEST O REQUE RIDO PARA LA IMPLE MENTA CION DE LAS ACTIVI DADES	RECURSO TECNICO REQUERIDO PARA LA IMPLEMENTA CION DE LAS ACTIVIDADES	Observaci ones
RESULTADO 3: REDUCCIÓN DE LA INCIDENCIA DE DELITOS EN LOS ESPACIOS PÚBLICOS DEL MUNICIPIO.																			
Acción 11: Implementación de un plan de seguridad en el transporte público.																			
6	Mantener el control de convivencia ciudadana y orden del centro de la ciudad	Se da cumplimiento con la ordenanza municipal									CAM	PNC	Alcance municipio		Población en general	\$ 0.00	\$ 0.00	Equipo de apoyo para el CAM Bicicletas O motos	
7	Verificación venta clandestina de bebidas alcohólicas	Erradicar la venta de bebidas alcohólicas clandestina									Catastro y CAM	PNC	Alcance municipio		Población en general	\$ 0.00	\$ 0.00	Equipo de apoyo para el CAM como: Bicicletas	
8	Requisas de mercaderías y obstáculos	Lograr una ciudad limpia y ordenada									CAM	PNC	Alcance municipio		Población en general	\$ 0.00	\$ 0.00	Equipo de apoyo para el CAM como: Bicicletas	
9	Patrullajes preventivos, vehicular y a pie	Mayor confianza de la población									PNC, FFAA	CAM	Alcance municipio		Población en general	\$ 0.00	\$ 0.00	Equipo de apoyo para el CAM Bicicletas O motos	
Acción 13: Implementar una estrategia policial de recuperación de los territorios y control de los mismos, mediante la concentración de recursos de investigación criminales y de seguridad pública con riguroso respeto a los derechos humanos.																			
10	Control y prevención de consumo de droga	Jóvenes sensibilizados sobre las causas y									MINED	DAN-PNC	Alcance municipio		Jóvenes estudiantes	\$ 0.00	\$ 0.00	Plumones, Papalones Material educativo	

N°	Actividad	Proyección/ meta									Responsable	Asocio	Sector	Zona especif ica	Beneficiari os directos	Presupues to	PRESU PUEST O REQUE RIDO PARA LA IMPLE MENTA CION DE LAS ACTIVI DADES	RECURSO TECNICO REQUERIDO PARA LA IMPLEM TACION DE LAS ACTIVIDADES	Observaci ones
			T 1	T 2	T 3	T 4	T 1	T 2	T 3	T 4									
		consecuencia s																	
11	Implementar estrategia de recuperación de territorio en los sectores priorizados como alta incidencia y mejorar la supervisión	Territorios más seguros									PNC/MJSP	MESA 1 DEL CMPC	Alcance municipio		Población en general	\$ 0.00	\$ 0.00	Equipo de apoyo para el CAM Bicicletas O motos	
12	Desarrollar investigaciones para desarticulación de estructuras criminales que operan en los sectores priorizados	Plan de contingencia									PNC		Sectores Priorizados PNC como alta incidencia		Población en general	\$ 0.00	\$ 0.00		
13	Mejorar y ampliar sistema de video vigilancia en casco urbano, específicamente en paradas y terminales	Más seguridad para la población									Municipalidad y CAM	MJSP Y PNC	Alcance municipio		Población en general	\$ 0.00	\$ 0.00	Gestión de equipo de video vigilancia	

N°	Actividad	Proyección/ meta	T 1	T 2	T 3	T 4	T 1	T 2	T 3	T 4	Responsable	Asocio	Sector	Zona especif ica	Beneficiari os directos	Presupues to	PRESU PUEST O REQUE RIDO PARA LA IMPLE MENTA CION DE LAS ACTIVI DADES	RECURSO TECNICO REQUERIDO PARA LA IMPLEM TACION DE LAS ACTIVIDADES	Observaci ones
14	Gestionar 2 agentes de la Policía Nacional Civil para aumentar la capacidad de los operadores a cargo del monitoreo del sistema de video vigilancia	2 agentes, PNC más fortalecida									PNC y Municipalidad	MJSP	Alcance municipio		población	\$ 0.00	\$ 0.00	Gestión de 2 agentes	
Acción 14: Desplegar la policía comunitaria en los territorios recuperados y controlados.																			
15	Continuar con implementación de policía comunitaria en los 5 sectores y 90 subsectores definidos	PNC más cerca de la población u mayor alcance policial									PNC	MJSP y MUNICIPALIDAD	Alcance municipio 5 sectores y 90 subsectores definidos		Centros escolares y comunidades	\$ 0.00	\$ 0.00	Dotar de equipo informático a la PNC	
Acción 16: Instalar de oficinas de atención ciudadana con énfasis en atención a mujeres (ODAC Mujeres) en municipios y comunidades priorizadas.																			
16	Fortalecimiento de UNIMUJER (Atención especializada a mujeres víctimas de cualquier tipo	Población con mejor servicio específicamente la mujer									UMM y PNC	MJSP	Alcance municipio		Mujeres del municipio	\$ 0.00	\$ 0.00	Dotación de equipo papelería y muebles para su funcionamiento	

N°	Actividad	Proyección/ meta	T 1	T 2	T 3	T 4	T 1	T 2	T 3	T 4	Responsable	Asocio	Sector	Zona especif ica	Beneficiari os directos	Presupues to	PRESU PUEST O REQUE RIDO PARA LA IMPLE MENTA CION DE LAS ACTIVI DADES	RECURSO TECNICO REQUERIDO PARA LA IMPLEMENTA CION DE LAS ACTIVIDADES	Observaci ones
	de violencia) en infraestructura, equipamiento y personal																		
Acción 17: Reforzar el personal y equipamiento para subdelegaciones y puestos en comunidades y municipios prioritarios (Reasignar funciones de Policía que están cuidando vehículos decomisados, bartolinas y traslados de reos).																			
17	Ampliar y adecuar 2 oficinas y 2 áreas de descanso policial	PNC y sus elementos con mejores condiciones adecuar 2 oficinas y 2 áreas de descanso policial									PNC	MJSP	Alcance municipio			\$ 0.00	\$ 0.00		
18	Gestionar la asignación de 1 oficiales, 2 clases; 20 agentes 2 vehículos, 3 computadoras e impresor, 1 oficina, 5 escritorios, 10 sillas, papelería e implementos de oficinas	Fortalecimien to de PNC Para acción territorial									PNC	MJSP	Alcance municipio	Población con mejor servicio de seguridad		\$ 0.00	\$ 0.00	Apoyo Hacer gestión	

N°	Actividad	Proyección/ meta	T 1	T 2	T 3	T 4	T 1	T 2	T 3	T 4	Responsable	Asocio	Sector	Zona especif ica	Beneficiari os directos	Presupues to	PRESU PUEST O REQUE RIDO PARA LA IMPLE MENTA CION DE LAS ACTIVI DADES	RECURSO TECNICO REQUERIDO PARA LA IMPLEMANTA CION DE LAS ACTIVIDADES	Observaci ones
19	Capacitar a 24 miembros del personal en temas de seguridad y complementarios (formación con equipo de la delegación policial)	24 miembros de PNC más capacitada y especializada									PNC	MJSP	Alcance municipio		Miembros de PNC	\$ 0.00	\$ 0.00	Apoyo en la Hacer gestión	
20	Cualificar a 1 miembro de Sección de Prevención para implementar acciones de prevención, atención a casos de familias	1 miembro de PNC con conocimiento sobre temas específicos									PNC	Mesa 1 CMPC	Alcance municipio		población	\$ 0.00	\$ 0.00	Apoyo en la Hacer gestión para la capacitación	
21	Fortalecer el Plan de Protección Escolar (PREVES) en 12 centros escolares priorizados. o.	10 centros escolares Azacualpa, Villa Mariona, San Isidro, Mil Cumbres, San Luis Córdoba, El									PNC	MINED	Alcance municipio		Estudiantes de los centros escolares priorizados	\$ 0.00	\$ 0.00	Material y equipo para capacitaciones, papelería de apoyo y material educativo	

N°	Actividad	Proyección/ meta	T 1	T 2	T 3	T 4	T 1	T 2	T 3	T 4	Responsable	Asocio	Sector	Zona especif ica	Beneficiari os directos	Presupues to	PRESU PUEST O REQUE RIDO PARA LA IMPLE MENTA CION DE LAS ACTIVI DADES	RECURSO TECNICO REQUERIDO PARA LA IMPLEMANTA CION DE LAS ACTIVIDADES	Observaci ones
		Cedro, Sihuatenang																	
RESULTADO 4: REDUCCIÓN DE DELITOS COMETIDOS CON ARMAS DE FUEGO EN EL MUNICIPIO.																			
Acción 19: Implementar vedas de armas.																			
22	Implementar planes de fiscalización de armas de fuego en los sectores de alta incidencia y en las rutas de transporte de pasajeros más afectadas por delitos contra la vida y el patrimonio y en las cuales los ataques fueron cometidos con armas de fuego	Municipio con más seguridad y confianza									PNC	MJSP	Priorizados PNC Y municipio		Población en general	\$ 0.00	\$ 0.00	Equipo de transporte para el personal, Dotación de material de apoyo en las investigaciones	
Total componente 1																\$5,470.00	\$5,470.00		

11.2 COMPONENTE 2: OPORTUNIDADES EDUCATIVAS

OBJETIVO

Establecer condiciones para que los jóvenes puedan construir un plan de vida, insertarse de manera productiva y contribuir a la construcción de una sociedad libre de violencia.

DESCRIPCIÓN DEL COMPONENTE

La prevención generará condiciones para ampliar la cobertura educativa; incrementar la retención escolar; y garantizar que la escuela dote de las habilidades necesarias para construir un plan de vida, insertarse de manera productiva y contribuir a la construcción de una sociedad libre de violencia.

Lo anterior requiere que el sistema educativo cuente con infraestructura adecuada y ofrezca una oferta de formación más amplia y diversificada, que incentive el potencial y la creatividad de la población estudiantil.

También, este componente supone la ejecución de iniciativas de educación comunitaria con el fin de mejorar la convivencia ciudadana y los vínculos entre la comunidad, de igual forma la mejora continua de la infraestructura educativa donde se generen espacios que contribuyan a la educación.

RESULTADO DEL PESS CON EL QUE SE COMPLEMENTA

En el resultado 5 se ejecutarán acciones que busquen una reducción del número de niños, niñas, adolescentes y jóvenes que no estudian, mediante programas de becas, mejora de la calidad y cobertura educativa, la utilización eficiente del tiempo libre de los jóvenes, así como la implementación de programas de prevención en el tema de drogas y alcohol y el fortalecimiento de las habilidades para la vida en los jóvenes y familias, con énfasis en el trabajo y la convivencia comunitaria.

PRESUPUESTO: \$ 90,000.00

NOTA ACLARATORIA

En algunas actividades no se establece costo debido a que los presupuestos de las instituciones públicas están centralizados.

COMPONENTE 2: OPORTUNIDADES EDUCATIVAS

N°	Actividad	Proyección/m eta	T 1	T 2	T 3	T 4	T 1	T 2	T 3	T 4	Respons able	Asocio	Sector	Zona especifica	Beneficiario s directos	Presupuesto	PRESUPU ESTO REQUERID O PARA LA IMPLEMEN TACION DE LAS ACTIVIDA DES.	RECURSO TECNICO REQUERIDO PARA LA IMPLEMENT ACION DE LAS ACTIVIDADE S	Observacion es
EJE 1: PREVENCIÓN DE VIOLENCIA																			
RESULTADO 5: REDUCCIÓN DE NÚMERO DE NIÑOS, NIÑAS, ADOLESCENTES Y JÓVENES QUE NO ESTUDIAN EN EL MUNICIPIO.																			
Acción 22: Ampliar la cobertura educativa con énfasis en parvularia y secundaria.																			
23	Incrementar al menos en un 10% la matrícula de niños, niñas y adolescentes de 0 a 16 años en centros escolares priorizados	Aumentado en un 10% de jóvenes a los centros de estudio									MINED	Municipalidad	Centros escolares priorizados		Padres y madres de las comunidades	\$ 0.00	\$ 0.00	Desarrollar una estrategia	
24	Implementar modelo de educación y desarrollo integral para la primera infancia en las escuelas priorizadas	Mejorada la curricula de estudio									MINED	Municipalidad	Centros escolares priorizados		Madres de familia	\$ 0.00	\$ 0.00	Contratación de personal con capacidades en la rama	
25	Atención a personas fuera del sistema escolar en 1 Centro Escolar priorizado a través de modalidades flexibles, educación	Población con pocas posibilidades para estudiar con mejores oportunidades de formación									MINED	Municipalidad	Centros escolares priorizados		Jóvenes y adultos con interés de completar sus estudios	\$ 0.00	\$ 0.00	Apoyo con equipamiento de 1 aula con material educativo y adecuarla para	

N°	Actividad	Proyección/m eta					Respons able	Asocio	Sector	Zona especifica	Beneficiario s directos	Presupuesto	PRESUPU ESTO REQUERID O PARA LA IMPLEMEN TACION DE LAS ACTIVIDA DES.	RECURSO TECNICO REQUERIDO PARA LA IMPLEMENT ACION DE LAS ACTIVIDADE S	Observacion es
			T 1	T 2	T 3	T 4									
	a distancia tradicional, exámenes de suficiencia académica y 3 centros escolares priorizados en educación acelerada													desarrollar las clase	
26	Fortalecimiento del Programa Municipal con 100 Becas (50 bachillerato y 50 universidad)	Jóvenes de escasos recursos con oportunidad de formación educativa					Municipal idad	MINED	municipio		Jóvenes del municipio	\$60,000.00	\$ 0.00	Apoyo en la divulgación: Tiraje de papelería y distribución	
27	Desarrollo de la Unidad Municipal para la Alfabetización	Cero analfabetismo					Municipal idad	MINED	municipio		Jóvenes y adultos	\$ 0.00	\$ 0.00	Material educativo, pizarra, plumones papelones	

N°	Actividad	Proyección/m eta					T 1	T 2	T 3	T 4	T 1	T 2	T 3	T 4	Respons able	Asocio	Sector	Zona especifica	Beneficiario s directos	Presupuesto	PRESUPU ESTO REQUERID O PARA LA IMPLEMEN TACION DE LAS ACTIVIDA DES.	RECURSO TECNICO REQUERIDO PARA LA IMPLEMENT ACION DE LAS ACTIVIDADE S	Observacion es
			T 1	T 2	T 3	T 4																	
28	Gestión del Programa de becas del MINED	(100 becas) para jóvenes de escasos recursos con oportunidad de formación educativa												MINED	Municipalidad	Sectores priorizados		Jóvenes graduados de bachillerato	\$ 0.00	\$ 0.00	Apoyo en la gestión		
Acción 23: Mejorar la calidad educativa, la infraestructura de las escuelas y la curricular para que incorpore materias de educación física, inglés, habilidades para el trabajo, tecnología, entre otras.																							
29	Programa de atención a maestros en diversas áreas de formación educativas (beneficiarios: 18 maestros).	Personal docente especializado												MINED	Municipalidad	municipio		(beneficiarios :18 maestros)	\$30,000.00	\$ 0.00	Realizar gestión de capacitación		
30	Gestión para la atención psicológica y desarrollo de habilidades para la vida	Fortalecidas las habilidades de los jóvenes para desarrollar un plan de vida en 12 centros escolares priorizados												MINED		Centros escolares Priorizados		Jóvenes de los centros escolares priorizados	\$ 0.00	\$ 0.00	contratación de 5 psicólogos		

N°	Actividad	Proyección/m eta	T				T				Respons able	Asocio	Sector	Zona especifica	Beneficiario s directos	Presupuesto	PRESUPU ESTO REQUERID O PARA LA IMPLEMEN TACION DE LAS ACTIVIDA DES.	RECURSO TECNICO REQUERIDO PARA LA IMPLEMENT ACION DE LAS ACTIVIDADE S	Observacion es
			1	2	3	4	1	2	3	4									
Acción 24: Ampliar la cobertura del programa escuela inclusiva de tiempo pleno.																			
31	Implementar módulos de resolución de conflictos, autoestima, comunicación, comprensión y mediación del modelo de Escuela Inclusiva a Tiempo Pleno del MINED, con estudiantes II y III ciclo en 9 centros escolares priorizados	Curricula de estudios fortalecida con temas frescos									MINED	PREPAZ FEDISAL	Centros escolares priorizados		Jóvenes de los centros escolares	\$ 0.00	\$ 0.00	Material educativo con los temas descritos Equipo: pizarras, plumones papel	
32	Implementación de "Ventanillas Móviles" para sensibilizar sobre derechos: tipos de violencia y trata de mujeres	Establecidas las bases para la atención en derechos en 3 centros escolares priorizados. 6 charlas									ISDEMU	UMM y MINED	Centros escolares Priorizados		Jóvenes de los centros escolares	0-00	\$ 0.00	Material educativo con los temas descritos Equipo: pizarras, plumones papel	
Acción 25: Ampliar la cobertura del Plan Nacional de Prevención y Seguridad en las Escuelas (PLANPREVES).																			
33	Fortalecer el Plan de Protección Escolar en 12 centros escolares priorizados (seguridad dentro y	Mayor seguridad de movilización en los jóvenes, en									MINED	PNC	Centros escolares Priorizados		Jóvenes de los centros escolares	\$ 0.00	\$ 0.00	Desarrollar estrategia	

N°	Actividad	Proyección/m eta	T				T				Respons able	Asocio	Sector	Zona especifica	Beneficiario s directos	Presupuesto	PRESUPU ESTO REQUERID O PARA LA IMPLEMEN TACION DE LAS ACTIVIDA DES.	RECURSO TECNICO REQUERIDO PARA LA IMPLEMENT ACION DE LAS ACTIVIDADE S	Observacion es
			1	2	3	4	1	2	3	4									
	fuera de centros escolares)	12 centros escolares																	
34	Desarrollo de jornadas Cultura de Paz con niños, niñas, adolescentes y jóvenes en centros educativos priorizados (3),	Jóvenes sensibilizados en cultura de paz								PREPAZ	MINED y Municipal idad	Centros escolares priorizados			\$ 0.00	\$ 0.00	Material educativo, folletería Cañón computadora		
Acción 26: Diseñar e implementar Programas para el uso del tiempo libre (vacaciones, recreación, voluntariado).																			
35	Implementación de metodología Escuela de Verano en 3 centros escolares priorizados: San Isidro y Villa Mariona	Jóvenes participando en actividades de interacción								MINED	PNC, INJUVE, PREPAZ, y Municipal idad	Centros escolares Priorizados		Jones de los centros escolares	\$ 0.00	\$ 0.00	educativo, folletería Cañón computadora		
36	Apoyar a 4 centros escolares priorizados en Proyecto de Creatividad Cultural	Jóvenes desarrollan habilidades en 4 centros escolares								MINED E INJUVE	SECULT URA	Centros escolares Priorizados		Jóvenes de los centros escolares	\$0.00	\$ 0.00	Material de apoyo en educación de talleres creativos		
Acción 29: Implementar un programa de becas para la retención, inserción y nivelación de las y los jóvenes con participación del sector privado (Ampliación de cobertura programas como Supérate, País, Éxodo, FESA, Oportunidades, entre otros).																			
37	Programa Municipal para la Prevención del Consumo de Drogas Juvenil, "Panchimalco libre de alcohol y drogas"	Jóvenes sensibilizados en causas y consecuencias	x							Municipal idad	MINED	municipio		Comunidades del municipio	\$ 0.00	\$ 0.00	Material de apoyo en educación de talleres		
38	Programa de prevención de consumo de drogas	Jóvenes sensibilizados								MINED	PNC	Centros escolares Priorizados		Jóvenes de centros escolares	\$ 0.00	\$ 0.00	Material de apoyo en		

N°	Actividad	Proyección/m eta					Respons able	Asocio	Sector	Zona especifica	Beneficiario s directos	Presupuesto	PRESUPU ESTO REQUERID O PARA LA IMPLEMEN TACION DE LAS ACTIVIDA DES.	RECURSO TECNICO REQUERIDO PARA LA IMPLEMENT ACION DE LAS ACTIVIDADE S	Observacion es	
			T 1	T 2	T 3	T 4										
	en Centros Educativos.	en causas y consecuencias												educación de talleres		
39	Prevención del consumo nocivo de alcohol y de otras sustancias psicoactivas, dirigido a adolescentes y jóvenes. En 8 centros escolares priorizados	Jóvenes sensibilizados en causas y consecuencias. En 10 centros escolares priorizados						MINED y MINSAL	PREPAZ	Centros escolares Priorizados		Jóvenes de centros escolares	\$ 0.00	\$ 0.00	Material de apoyo en educación de talleres	
40	Atención psicosocial para la convivencia y desarrollo de habilidades para la vida	Acciones de atención psicosocial implementadas						MINED,	MINSAL	Centros escolares priorizados			\$0.00	\$ 0.00	Apoyo técnico especializado en el área psicosocial	
Acción 34. Desarrollar programas sicosociales para fortalecer las capacidades de las y los jóvenes en las habilidades para la vida, el trabajo y la comunidad.																
41	Fortalecimiento de la participación y organización estudiantil para una ciudadanía activa	Acciones de participación estudiantil y desarrollo de competencias ciudadanas, Gobiernos estudiantiles, contralores escolares						MINED,	INJUVE	Centros escolares priorizados		Jóvenes estudiantes	\$0.00	\$ 0.00	Apoyo técnico de MINED	
42	Prevención e identificación temprana de la conducta suicida en	Acciones de prevención e identificación de conductas						MINED	MINSAL,	Centros escolares priorizados		Jóvenes y adolescentes	\$0.00	\$ 0.00	Recurso escolar, material básico	

N°	Actividad	Proyección/m eta	T				T				Respons able	Asocio	Sector	Zona especifica	Beneficiario s directos	Presupuesto	PRESUPU ESTO REQUERID O PARA LA IMPLEMEN TACION DE LAS ACTIVIDA DES.	RECURSO TECNICO REQUERIDO PARA LA IMPLEMENT ACION DE LAS ACTIVIDADE S	Observacion es
			1	2	3	4	1	2	3	4									
	adolescentes, jóvenes	suicidas implementadas																	
43	Intervención en la infancia- adolescencia para prevenir el fracaso escolar.	Acciones de prevención del fracaso escolar en infancia- adolescencia implementadas								MINED	MINSAL,	Centros escolares priorizados		adolescentes	\$0.00	\$ 0.00	Plan de trabajo Recursos del ministerio de educación		
Total Presupuesto componente 2															\$90,000.00	\$ 0.00			

11.3 COMPONENTE 3: OPORTUNIDADES DE INSERCIÓN PRODUCTIVA Y LABORAL

OBJETIVO

Promover en la población en edad de trabajar el acceso a oportunidades de empleo y emprendimientos para reducir los niveles de exclusión laboral y mejorar los ingresos y la calidad de vida.

DESCRIPCIÓN DEL COMPONENTE

Este componente se orienta a mejorar y proponer oportunidades de formación para el trabajo, que permita a los ciudadanos residentes en Panchimalco mejorar sus niveles de vida. La estrategia de este componente es amplia. Promueve la creación de puestos de trabajo, en alianza con la empresa privada, y también supone acciones que permitan generar oportunidades de autoempleo sostenible y de calidad.

Estas oportunidades para la inserción laboral y/o productiva se promoverán en atención a las demandas del territorio y del sector productivo. En este sentido, la inserción económica se desarrollará bajo las modalidades de empleabilidad y emprendimientos.

Para promover emprendimientos se realizarán procesos de formación en cultura de emprendimientos, la formación de alianzas, asociatividad y la gestión de recursos para la entrega de capital semilla a ideas novedosas y emprendedoras.

Para la empleabilidad se trabajará en la articulación entre los gobiernos locales y el Ministerio de Trabajo, a través de la bolsa de empleo ya existente. Con este fin se desarrollarán actividades en conjunto que fortalezcan la bolsa de empleo y promuevan las ferias de empleo.

RESULTADO DEL PESS CON EL QUE SE COMPLEMENTA

En el resultado 5 se ejecutarán actividades en busca de una reducción del número de jóvenes que no estudian ni trabajan, esto mediante la creación de empleos, fomentando programas de emprendimiento productivo, e inserción laboral, mediante formación vocacional en los jóvenes y fortaleciendo la Bolsa de Empleo local. De igual forma se incorpora un nuevo resultado que logra medir el apoyo al fortalecimiento de la micro y pequeña empresa.

PRESUPUESTO: \$ 128,676.89

NOTA ACLARATORIA

En algunas actividades no se establece costo debido a que los presupuestos de las instituciones públicas están centralizados.

COMPONENTE 3: OPORTUNIDADES DE INSERCIÓN PRODUCTIVA Y LABORAL

MI PRIMER NEGOCIO

N°	Actividad	Proyección/meta	T 1	T 2	T 3	T 4	T 1	T 2	T 3	T 4	Responsable	Asocio	Sector	Zona específica	Beneficiarios directos	Presupuesto	PRESUPUESTO REQUERIDO PARA LA IMPLEMENTACIÓN DE LAS ACTIVIDADES S.	RECURSO TECNICO REQUERIDO PARA LA IMPLEMENTACIÓN DE LAS ACTIVIDADES	Observaciones
Eje 1: Prevención de violencia																			
R.1. Población de municipios priorizados disponen de servicios institucionales para la prevención de la violencia eficientes.																			
Acción 6: Implementar, con la empresa privada, iniciativas de responsabilidad social orientadas a la prevención, en articulación con los esfuerzos gubernamentales.																			
44	Desarrollo de proyecto "EMPREDIMIENTO SOLIDARIO" en comunidades de los sectores priorizados con un total de 50 beneficiarios.	50 personas capacitadas en pequeños proyectos productivos									FISDL	Municipalidad	Sectores priorizados		50 personas de los sectores priorizados	\$ 50,000	\$ 50,000	Contratación de técnicos para el seguimiento del proyecto	
45	Promoción de emprendimientos mujer y juventud	10 emprendimientos)									INJUVE, CONAMYPE	Municipalidad, INSAFORP, PLAN, Cooperativa de Mujeres Bordadora	Municipio		beneficiarios: 20 hombres, 45 mujeres	\$ 0.00	\$ 0.00	Material de apoyo y promoción municipal	

N°	Actividad	Proyección/meta									Responsable	Asocio	Sector	Zona específica	Beneficiarios directos	Presupuesto	PRESUPUESTO REQUERIDO PARA LA IMPLEMENTACION DE LAS ACTIVIDADES.	RECURSO TECNICO REQUERIDO PARA LA IMPLEMENTACION DE LAS ACTIVIDADES	Observaciones
			T 1	T 2	T 3	T 4	T 1	T 2	T 3	T 4									
46	Apoyo de servicios de desarrollo empresarial y capacitaciones a miembros del corredor, Comité un pueblo un producto y tejido productivo local. . (3 asesores empresariales) (Beneficiarios: 50 MYPES y emprendimientos).	Se promueve un producto para el municipio									CONAMYPE	Municipalidad, CEDEMYPE, UTEC	Sectores priorizados		beneficiarios: 50 MYPES y emprendimientos	\$ 0.00	\$ 0.00	3 asesores empresariales	
47	Estrategia de organización de mujeres bordadoras	20 mujeres por comunidad									Mujeres Transformando,	UMM	6 comunidades priorizadas		beneficiarias: 120 mujeres	\$ 0.00	\$ 0.00	Equipamiento para capacitaciones, material educativo	

¡EMPLEO YA!

RESULTADO 5: REDUCCIÓN DE NÚMERO DE ADOLESCENTES Y JÓVENES QUE NO TRABAJAN EN EL MUNICIPIO.

Acción 31: Instalar bolsas de empleo en los municipios priorizados e implementar un plan de desarrollo de empleo.

N°	Actividad	Proyección/meta									Responsable	Asocio	Sector	Zona específica	Beneficiarios directos	Presupuesto	PRESUPUESTO REQUERIDO PARA LA IMPLEMENTACION DE LAS ACTIVIDADES.	RECURSO TECNICO REQUERIDO PARA LA IMPLEMENTACION DE LAS ACTIVIDADES	Observaciones
			T 1	T 2	T 3	T 4	T 1	T 2	T 3	T 4									
48	Seguimiento a Comité municipal de empleo, emprendimiento y cooperativismo (beneficiarios: instituciones participantes)	Programa de empleo para jóvenes									MUNICIPALIDAD	FISDL, INSAFOCO OP, CONAMYPE, CEDEMYPE e INJUVE.	Municipio		Jóvenes del municipio	\$ 0.00	\$ 0.00	Crear Estrategia municipal	45
49	Funcionamiento de la Unidad Municipal de Empleo Juvenil (UMEJ)	Contar con un banco de información									MUNICIPALIDAD	MTPS			Jóvenes del municipio	\$45,372.78	\$45,372.78	Equipo de oficina para la unidad	46
50	Fortalecimiento de Bolsa de empleo Municipal	banco de datos de jóvenes interesados									MUNICIPALIDAD y MTPS.	CONAMYPE	Municipio		beneficiarios: 40 hombres, 60 mujeres	\$ 0.00	\$ 0.00	1 gestor de empleo MTPS,	47
Subtotal																\$ 50,000.00			
R5 reducción de jóvenes que no trabajan en el municipio																			
Acción 32 Implementar programas formación e inserción laboral de acuerdo a las demandas de la comunidad y del sector productivo.																			
51	Capacitaciones en diferentes talleres de emprendimientos productivos de mujeres.	panadería, manualidades, corte y confección, artesanías, champús, talleres									CASA DE LA CULTURA	UMM	Municipio		15 beneficiarios por cada comunidad	\$ 0.00	\$ 0.00	Equipamiento para los talleres	

N°	Actividad	Proyección/meta									Responsable	Asocio	Sector	Zona específica	Beneficiarios directos	Presupuesto	PRESUPUESTO REQUERIDO PARA LA IMPLEMENTACION DE LAS ACTIVIDADES.	RECURSO TECNICO REQUERIDO PARA LA IMPLEMENTACION DE LAS ACTIVIDADES	Observaciones
			T 1	T 2	T 3	T 4	T 1	T 2	T 3	T 4									
		de piñatas, flores, bisutería																	
52	Funcionamiento Academia Microsoft.	Jóvenes capacitados									MUNICIPALIDAD		Municipio	Jóvenes del municipio	\$17,421.00	\$17,421.00	Equipamiento para academia de computación		
53	Funcionamiento Centro Municipal de Formación Vocacional.	1 centro vocacional									MUNICIPALIDAD	INSAFORP	Municipio	Jóvenes del municipio	\$ 14,320.00	\$ 14,320.00	Equipo , para talleres técnicos		
54	Taller de computación, certificación Microsoft en pago. Web, cocina internacional, instalaciones eléctricas, Reparación de Celulares, Mecánica Automotriz, Albañilería.	Talleres vocacionales									MUNICIPALIDAD	INSAFORP , SECULTURA, PNC	C E Goldtre Liebes Cas. Sihuatenango Cton Azacualpa Cas. Amayito Cton Troncones	Jóvenes de centros escolares priorizados	\$0.00	\$0.00	Fortalecer equipo de computación en centros escolares		

N°	Actividad	Proyección/meta									Responsable	Asocio	Sector	Zona específica	Beneficiarios directos	Presupuesto	PRESUPUESTO REQUERIDO PARA LA IMPLEMENTACION DE LAS ACTIVIDADES.	RECURSO TECNICO REQUERIDO PARA LA IMPLEMENTACION DE LAS ACTIVIDADES	Observaciones
			T 1	T 2	T 3	T 4	T 1	T 2	T 3	T 4									
55	Talleres vocacionales	Hombres mujeres y jóvenes participan en su propio desarrollo									MUNICIPALIDAD	INSAFORP SECULTURA, PNC, ADESCO	Cantón Las Crucitas		75 hombres jóvenes Y 75 mujeres jóvenes	\$0.00	\$0.00	Equipamiento móvil para talleres	
56	Implementación de Proyectos Productivos.	Oportunidades alternas									PREPAZ		Sectores priorizados		jóvenes	\$1,563.11	\$1,563.11	Computadora y cañón Papelería	
Subtotal																	\$33,304.00		

MI EMPRESA CRECE

57	Estrategia un Pueblo un Producto) beneficiarios:	6 hombres, 10 mujeres capacitadas							CONAMYPE, Municipalidad	Mujeres Transformando, JICA, Paz Y Solidaridad, Casa De La Cultura	municipio		16 empresarios	\$ 0.00	\$ 0.00	Apoyo técnico d de CONAMYPE	
58	Desarrollo Artesanal	3 hombres, 37 mujeres capacitados							Municipalidad, Casa de la Cultura.	CONAMYPE, Mujeres Transformando.	municipio		5 artesanos	\$ 0.00	\$ 0.00	Apoyo técnico de CONAMYPE	
59	Feria de las Flores y de las Palmas (1 evento)	Número de personas participan en actividades de convivencia							Casa de la Cultura, Municipalidad	SECULTURA, CONAMYPE	municipio		población	\$ 0.00	\$ 0.00	Kanopi de PREPAZ	
60	Espacios de Comercialización	Contar con 10 espacios							MUNICIPALIDAD, CONAMYPE	MITUR, Casa de la Cultura	municipio		beneficiarios : 40 hombres, 60 mujeres)	\$ 0.00	\$ 0.00	Apoyo técnico de CONAMYPE	
Subtotal															\$ 0.00		

INVERSIÓN PRODUCTIVA

RESULTADO 5: REDUCCIÓN DE NÚMERO ADOLESCENTES Y JÓVENES QUE NO TRABAJAN EN EL MUNICIPIO.

Acción 32: Implementar programas formación e inserción laboral de acuerdo a las demandas de la comunidad y del sector productivo.

61	Alianza público-privada para gestión de empleo	Lograr por lo menos 8 alianzas								MUNICIPALIDAD, MTPS.	Empresa Privada	Municipio		40 hombres, 60 mujeres	\$ 0.00	\$ 0.00	Apoyo y acompañamiento de MTPS
62	Rutas Turísticas	Establecidas 2 rutas turísticas estratégicas								MUNICIPALIDAD	AMUSDELI, GRUPO VERDE, CONAMYPE	Municipio		Jóvenes del municipio	\$ 0.00	\$ 0.00	Apoyo técnico de MITUR
63	Curso permanente de telar de cintura,	Transferir la experiencia								CASA DE LA CULTURA.	SECULTURA	Municipio		1 hombres, 10 mujeres)	\$ 0.00	\$ 0.00	
Total Presupuesto componente 3																\$128,676.89	

11.4 COMPONENTE 4: REHABILITACIÓN Y DINAMIZACIÓN DE ESPACIOS PÚBLICOS

OBJETIVO

Mejorar el espacio público del municipio para promover la integración social, el respeto y convivencia ciudadana.

DESCRIPCIÓN DEL COMPONENTE

Este componente debe contribuir a la recuperación, rehabilitación y construcción de infraestructura en los espacios públicos municipales de tal manera que ofrezcan y faciliten las condiciones mínimas adecuadas para el desarrollo de espacios de encuentro, integración y convivencia comunitarios en el municipio.

Se articula con el trabajo de organización comunitaria que se llevará a cabo en los sectores priorizados, ya que la planificación, el ornato, la dinamización, el mantenimiento y la sostenibilidad es responsabilidad de los habitantes de los sectores con el apoyo de la municipalidad.

Tomando en cuenta que el espacio público es fundamental para la integración social y el encuentro comunitario, se vuelve indispensable desarrollar espacios que contribuyan a la integración social y a la transmisión de un mensaje de respeto por el ciudadano y de la naturaleza. En este sentido, la dotación de espacios públicos tiene como objetivo equilibrar en lo público las desigualdades que se dan en el ámbito de lo privado y todo ello permite construir redes sólidas que promueven la participación y el alcance de propósitos comunes.

En este apartado se asignará un fondo para la realización de pequeña infraestructura para la prevención situacional de la violencia. En la ejecución de este financiamiento se podrán incluir intervenciones en zonas colectivas de carácter comunitario, con la idea de impactar en la percepción de seguridad y prevención del delito; por ejemplo: iluminación, mejora y limpieza de aceras, callejones, reubicación y mejora de paradas de autobuses, entre otros.

RESULTADO DEL PESS CON EL QUE SE COMPLEMENTA

Con el resultado 2, se pretende la mejora de los espacios públicos recuperados en Panchimalco, mediante la dinamización de estos, por medio de actividades de esparcimiento y diversión.

PRESUPUESTO: \$62,825.31

NOTA ACLARATORIA

En algunas actividades no se establece costo debido a que los presupuestos de las instituciones públicas están centralizados.

COMPONENTE 4: REHABILITACIÓN Y DINAMIZACIÓN DE ESPACIOS PÚBLICOS

REHABILITACIÓN DE ESPACIOS PÚBLICOS

N°	Actividad	Proyección/meta	T 1	T 2	T 3	T 4	T 1	T 2	T 3	T 4	Responsable	Asocio	Sector	Zona específica	Beneficiarios directos	Presupuesto	PRESUPUESTO REQUERIDO PARA LA IMPLEMENTACION DE LAS ACTIVIDADES.	RECURSO TECNICO REQUERIDO PARA LA IMPLEMENTACION DE LAS ACTIVIDADES	Observaciones
R2: Incremento de uso de espacios públicos recuperados en municipios priorizados.																			
Acción 9: Construir, remodelar y dinamizar espacios públicos de calidad y seguros que contribuyen al encuentro, integración y transformación la vida de las personas; tales como: aceras, centros de las ciudades, mercados, centros de desarrollo infantil, bibliotecas, espacios deportivos, centros de innovación tecnológica, entre otros.																			
64	Introducción Energía Eléctrica en Casa Comunal	Espacio de convivencia con mejores condiciones									ADESCO, Municipalidad		Cantón Las Crucitas			\$ 0.00		Carpet a técnica	
65	Ampliación de Red Eléctrica e Iluminación en	Las condiciones de las									ADESCO,		Sector 002 Caserío Los			\$ 0.00		Carpet a técnica	

N°	Actividad	Proyección/meta	T 1	T 2	T 3	T 4	T 1	T 2	T 3	T 4	Responsable	Asocio	Sector	Zona específica	Beneficiarios directos	Presupuesto	PRESUPUESTO REQUERIDO PARA LA IMPLEMENTACION DE LAS ACTIVIDADES.	RECURSO TECNICO REQUERIDO PARA LA IMPLEMENTACION DE LAS ACTIVIDADES	Observaciones
	Caserío Los Miranda, Cantón Crucitas.	comunidades más satisfechas									Municipalidad		Miranda, Cantón Crucitas						
66	Concreteado de pasaje Caserío Los Vega, Concreteado 100 metros x 1.6 metros	Condiciones de vida mejoradas									ADESCO, Municipalidad		Ctón Las Crucitas			\$ 0.00	\$ 0.00	Carpet a técnica	
67	Instalación de 10 lámparas de alumbrado público, 630 metros lineales en Cantón San Isidro,	630 metros lineales									ADESCO, Municipalidad		Cas. Los Miranda			\$ 0.00	\$ 0.00	Carpet a técnica	
68	Instalación de 10 lámparas de alumbrado público del amate a la salida de la calle (500 metros)	Instalar por lo menos 500 metros									ADESCO, Municipalidad		Ctón San. Isidro.		Población de la comunidad	\$ 0.00	\$30,000.00	Carpet a técnica	

N°	Actividad	Proyección/meta	T 1	T 2	T 3	T 4	T 1	T 2	T 3	T 4	Responsable	Asocio	Sector	Zona específica	Beneficiarios directos	Presupuesto	PRESUPUESTO O REQUERIDO PARA LA IMPLEMENTACION DE LAS ACTIVIDADES.	RECURSO TECNICO REQUERIDO PARA LA IMPLEMENTACION DE LAS ACTIVIDADES	Observaciones
69	Instalación de 10 lámparas de Alumbrado público	10 lámparas									ADESCO, Municipalidad		Ctón San Isidro, Cas. El Centro		Población de la comunidad	\$ 0.00	\$ 0.00	Acompañamiento técnico	
70	Construcción de cancha de fútbol	1 cancha construida									ADESCO, Municipalidad		Ctón San Isidro, Caserío Sihuatena ngo		Población de la comunidad	\$ 0.00	\$ 0.00	Acompañamiento técnico	
71	Adquisición de terreno para casa comunal	Un proceso de lealización									Municipalidad		Ctón San Isidro, Caserío Sihuatena ngo		Población de la comunidad	\$ 0.00	\$ 0.00	Acompañamiento técnico	
72	Introducción Energía Eléctrica en Casa Comunal	Espacio de convivencia con mejores condiciones									ADESCO, Municipalidad	FISDL	Cton Las Crucitas		Población de la comunidad	\$ 0.00	\$ 0.00	Acompañamiento técnico	
73	Ampliación de Red Eléctrica e Iluminación	Las condiciones de las comunidades más satisfechas									ADESCO, Municipalidad	FISDL	Caserío Los Miranda, Cantón Crucitas.		Población de la comunidad	\$ 0.00	\$ 0.00	Acompañamiento técnico	

N°	Actividad	Proyección/meta	T 1	T 2	T 3	T 4	T 1	T 2	T 3	T 4	Responsable	Asocio	Sector	Zona específica	Beneficiarios directos	Presupuesto	PRESUPUESTO REQUERIDO PARA LA IMPLEMENTACION DE LAS ACTIVIDADES.	RECURSO TECNICO REQUERIDO PARA LA IMPLEMENTACION DE LAS ACTIVIDADES	Observaciones
74	Concreteado de 3 Kms. de la calle principal en Cantón San Isidro	Dinamización de actividades comerciales									Municipalidad	FISDL, MOP, ADESCO	Caserío Siuatenango		Pobladores de la comunidad	\$ 0.00	\$ 0.00	Acompañamiento técnico	
75	Fraguado de calle entrada de caracolito, 170 metros	Dinamización de actividades comerciales									ADESCO, Municipalidad	FISDL, MOP	Ctón S. Isidro, Cas Los Tanques.		Pobladores de la comunidad	\$ 0.00	\$ 0.00	Acompañamiento técnico	
76	Introducción de energía eléctrica e iluminación Pública,	Mejora de espacio público									ADESCO, Municipalidad	FISDL, MINED.	Cantón Loma y Media, Caserío La Escuela	beneficiarios 35 familias en	Pobladores de sectores priorizados	\$ 0.00	\$ 0.00	Acompañamiento técnico	
77	Construcción de cancha de fútbol, Recreación, hay terreno	Espacio rehabilitado									ADESCO, Municipalidad	FISDL, INDES	Cantón Loma y Media		Pobladores de sectores priorizados	\$ 0.00	\$ 0.00	Equipo técnico de municipalidad, Computadora, cañón	
78	Adquisición de terreno y construcción de Casa Comunal	Mejora de espacio público									ADESCO, Municipalidad	FISDL, ANDA, MINSAL,	Cantón Loma y Media		Pobladores de sectores priorizados	\$ 0.00	\$ 0.00	Equipo técnico de municipalidad	

N°	Actividad	Proyección/meta	T 1	T 2	T 3	T 4	T 1	T 2	T 3	T 4	Responsable	Asocio	Sector	Zona específica	Beneficiarios directos	Presupuesto	PRESUPUESTO REQUERIDO PARA LA IMPLEMENTACION DE LAS ACTIVIDADES.	RECURSO TECNICO REQUERIDO PARA LA IMPLEMENTACION DE LAS ACTIVIDADES	Observaciones	
												SECULTURA								
79	Concreteado de pasaje 150 Metros X 3 Metros	Por lo menos 150mts x 3 metros									ADESCO, Municipalidad	FISDL, MOP	Cantón Loma y Media, Caserío Los Martínez		Pobladores de sectores priorizados	\$ 0.00	\$ 0.00	Computadora		
80	Concreteado de pasaje 75 metrosx3 Metros	Por lo menos 75 mts x 3m									ADESCO, Municipalidad	FISDL, MOP	Cantón Loma y Media, Caserío Los Mejía		Pobladores de sectores priorizados	\$ 0.00	\$ 0.00	Equipo técnico de municipalidad		
81	Mejoramiento de cancha de futbol	Mejora de espacio publico									ADESCO, Municipalidad	FISDL, MUNICIPALIDAD	Caserío Mil Cumbres, Cantón Quezalapa		Pobladores de sectores priorizados	\$30,000.00	\$30,000.00	Equipo técnico de municipalidad		
82	Mejoras de la escuela mil cumbres, instalación de energía, techo,	Centros educativos más seguros									ADESCO, Municipalidad	FISDL, MINED.	Cantón Quezalapa, Caserío Quezalapa II		Pobladores de sectores priorizados	\$ 0.00	\$ 0.00	Computadora		
83	Ampliación de aulas en las escuelas para niños.	Brindar mejores condiciones a los niños									ADESCO, Municipalidad	FISDL, Ministerio de Educación	Cantón Quezalapa, Caserío Quezalapa		Jóvenes de los centros escolares	\$ 0.00	\$ 0.00	Equipo técnico de municipalidad		

N°	Actividad	Proyección/meta	T 1	T 2	T 3	T 4	T 1	T 2	T 3	T 4	Responsable	Asocio	Sector	Zona específica	Beneficiarios directos	Presupuesto	PRESUPUESTO REQUERIDO PARA LA IMPLEMENTACION DE LAS ACTIVIDADES.	RECURSO TECNICO REQUERIDO PARA LA IMPLEMENTACION DE LAS ACTIVIDADES	Observaciones
84	Introducción de energía eléctrica pública con transformador para 20 familias en Cantón Los Troncones,	20 familias cambian su estilo de vida									ADESCO, Municipalidad	FISDL,	Caserío Los Martínez 2		20 familias en Cantón Los Troncones,	\$ 0.00	\$ 0.00	Acompañamiento técnico	
85	Instalación de 10 lámparas de alumbrado público	10 lámparas									ADESCO, Municipalidad		Cantón El Divisadero Caserío Los Ramos		Población de la comunidad	\$ 0.00	\$ 0.00	Acompañamiento técnico	
86	Ampliación de Red Eléctrica e Iluminación	Rehabilitación de espacio									ADESCO, Municipalidad	FISDL	Caserío Los Miranda, Cantón El Cedro.		Jóvenes, mujeres y niños	\$ 0.00	\$ 0.00	Apoyo técnico de unidad de proyecto o FISD	
87	Introducción Energía Eléctrica en Casa Comunal	Rehabilitación de espacio									ADESCO, Municipalidad		Cantón El Cedro		Jóvenes, mujeres y niños	\$ 0.00	\$ 0.00	Apoyo técnico de unidad de proyecto	

N°	Actividad	Proyección/meta	T 1	T 2	T 3	T 4	T 1	T 2	T 3	T 4	Responsable	Asocio	Sector	Zona específica	Beneficiarios directos	Presupuesto	PRESUPUESTO REQUERIDO PARA LA IMPLEMENTACION DE LAS ACTIVIDADES.	RECURSO TECNICO REQUERIDO PARA LA IMPLEMENTACION DE LAS ACTIVIDADES	Observaciones
																		o o FISD	
88	Instalación de 5 lámparas de alumbrado público en las calles	Rehabilitación de espacio									ADESCO, Municipalidad	FISDL, ADESCO	Cantón El Cedro, Caserío Los Méndez		Jóvenes, mujeres y niños	\$ 0.00	\$ 0.00	Apoyo técnico de unidad de proyecto o FISD	
89	Instalación de 10 lámparas de alumbrado público, en Cantón San Isidro,	630 metros lineales									ADESCO, Municipalidad	FISDL	Cas. Los Miranda		Población de la comunidad	\$ 0.00	\$ 0.00	Acompañamiento técnico	
90	Instalación de 10 lámparas de alumbrado público del amate a la salida de la calle	Instalar por lo menos 500 metros									ADESCO, Municipalidad	FISDL	Cantón S. Isidro.		Población de la comunidad	\$ 0.00	\$ 0.00	Apoyo de unidad de proyecto de la municipalidad	
91	Instalación de 10 lámparas de	10 lámparas									ADESCO,	FISDL	Cantón San Isidro, Cas. El Centro		Pobladores de la comunidad	\$ 0.00	\$ 0.00	Acompañamiento	

N°	Actividad	Proyección/meta	T 1	T 2	T 3	T 4	T 1	T 2	T 3	T 4	Responsable	Asocio	Sector	Zona específica	Beneficiarios directos	Presupuesto	PRESUPUESTO REQUERIDO PARA LA IMPLEMENTACION DE LAS ACTIVIDADES.	RECURSO TECNICO REQUERIDO PARA LA IMPLEMENTACION DE LAS ACTIVIDADES	Observaciones
	Alumbrado público										Municipalidad							nto técnico	
92	Introducción Energía Eléctrica en Casa Comunal	Local con óptimas condiciones al servicio de la población									ADESCO, Municipalidad	FISDL, DIGESTYC	Cantón El Cedro.		Pobladores de sectores priorizados	\$ 0.00	\$ 0.00	Apoyo técnico de unidad de proyecto o FISD	
93	Taller de computación, certificación Microsoft en pág. Web, cocina internacional, instalaciones eléctricas, Reparación de Celulares, Mecánica Automotriz, Albañilería,	Jóvenes con un proyecto de vida									ADESCO, Municipalidad	INSAFORP, Secretaria de la Cultura, ISNA, MITUR, PNC	Centro Escolar Villa Mariona		Jóvenes del centro escolar	\$ 0.00	\$ 0.00	Apoyo técnico de unidad de proyecto o FISD	
94	Recuperación y dinamización de espacios públicos en coordinación con	2 espacios públicos.									PREPAZ	municipalidad	Sectores priorizados		Familias de sectores priorizados	\$3,126.22	\$3,126.22	Equipo de apoyo y materia	

N°	Actividad	Proyección/meta	T 1	T 2	T 3	T 4	T 1	T 2	T 3	T 4	Responsable	Asocio	Sector	Zona específica	Beneficiarios directos	Presupuesto	PRESUPUESTO REQUERIDO PARA LA IMPLEMENTACION DE LAS ACTIVIDADES.	RECURSO TECNICO REQUERIDO PARA LA IMPLEMENTACION DE LAS ACTIVIDADES	Observaciones
	alcaldía, PNC y Sociedad Civil*																	educativo	
95	Realizar campañas de Limpieza y ornato, borrado de grafitis, elaboración de murales, para el embellecimiento de las comunidades, mejorar la convivencia y cohesión social*	4 campañas de Limpieza y Ornato, 4 jornadas de Borrado de grafitis, 6 murales elaborados									PREPAZ	municipalidad	Sectores priorizados		Familias de sectores priorizados	\$15,631.1	\$15,631.1	Equipo de apoyo y material educativo	
96	Realización de eventos deportivos infantiles y juveniles para la prevención temprana de la violencia encaminada hacia una cultura de paz.*	2 eventos deportivos									PREPAZ	INDES municipalidad	Sectores priorizados		Jóvenes y niños	\$3,126.22	\$3,126.22	Equipo de apoyo y material educativo	
97	Realización 2 taller de expresión	2 talleres de expresión									PREPAZ	municipalidad	Sectores priorizados		Jóvenes	\$3,126.22	\$3,126.22	Equipo de apoyo y	

N°	Actividad	Proyección/meta	T 1	T 2	T 3	T 4	T 1	T 2	T 3	T 4	Responsable	Asocio	Sector	Zona específica	Beneficiarios directos	Presupuesto	PRESUPUESTO REQUERIDO PARA LA IMPLEMENTACION DE LAS ACTIVIDADES.	RECURSO TECNICO REQUERIDO PARA LA IMPLEMENTACION DE LAS ACTIVIDADES	Observaciones
	artística, técnico vocacional y manualidades enfocado al fortalecimiento de los jóvenes.*	artística, y 2 taller vocacional.																materia l educati vo	
98	Realizar foros de prevención social de la violencia en coordinación con otras instituciones*	2 foros de prevención a desarrollar con la comunidad									PREPAZ	municipalidad	Sectores priorizados		Jóvenes	\$3,126.22	\$3,126.22	Equipo de apoyo y materia l educati vo	
99	Actividades realizadas en el marco de la cooperación (Gestiones, reuniones, seguimientos, talleres de trabajo, etc.)*	12 Reuniones comunitarias de seguimiento									PREPAZ	municipalidad	Sectores priorizados			\$3,126.22	\$3,126.22	Equipo de apoyo y materia l educati vo	
Sub total																			

DINAMIZACIÓN DE LOS ESPACIOS PÚBLICOS

N°	Actividad	Proyección/ meta	T 1	T 2	T 3	T 4	T 1	T 2	T 3	T 4	Respon sable	Asocio	Sector	Zona especifica	Benefi ciarios directo s	Presupues to	PRESU PUEST O REQUE RIDO PARA LA IMPLE MENTA CION DE LAS ACTIVI DADES.	RECUR SO TECNIC O REQUE RIDO PARA LA IMPLE MENTA CION DE LAS ACTIVI DADES	Observac iones	
RESULTADO 2: INCREMENTO DE USO DE ESPACIOS PÚBLICOS RECUPERADOS EN EL MUNICIPIO.																				
Acción 9: Construir, remodelar y dinamizar espacios públicos de calidad y seguros que contribuyen al encuentro, integración y transformación de vida de las personas, tales como: aceras, centros de las ciudades, mercados, centros de desarrollo infantil, bibliotecas, espacios deportivos, centros de innovación tecnológica, entre otros.																				
100	Realización de actividades para dinamizar espacios públicos, Ornato, limpieza, borrado de grafitis.	Al menos 2 jornadas									Municipalidad	CMPC	Sectores priorizados		Población de los sectores priorizados	\$ 0.00	\$ 0.00	Pintura, brochas rodillos		
101	Presentaciones de Títeres (2), beneficiando a 200 hombres y 200 mujeres.	2 presentaciones									CASA DE LA CULTURA	SECULTURA	SS-120.002 LAS CRUCITAS		200 hombres y 200 mujeres	\$ 0.00	\$ 0.00	Material para la elaboración de títeres Contratación de técnico		
102	Presentaciones de grupo	4 presentaciones									CASA DE LA	SECULTURA	municipio	\$ 0.00	beneficiando a	\$ 0.00	\$ 0.00	Instrumentos, guitarras		

	musical folklórico (4),							CULTURA				10 jóvenes			Flautas, Zampoñas
Accion.32. Implementar programas de formación e inserción laboral de acuerdo a las demandas de la comunidad y del sector productivo															
103	Implementación de Proyectos Productivos.*	Implementación de 2 Proyectos Productivos						PREPA Z	CMPC CCPV/Comunidades.	Sectores priorizados		jóvenes	\$1,563.11	\$1,563.11	Cañón, computadora papelería
Total Presupuesto componente 4															
\$62,825.31															

11.5 COMPONENTE 5: SERVICIO A LAS PERSONAS, FAMILIA Y COMUNIDAD

OBJETIVO

Crear condiciones para que las familias desarrollen competencias orientadas a la crianza positiva y la práctica de valores que generen cohesión y bienestar social.

DESCRIPCIÓN DEL COMPONENTE

Este componente busca contribuir a lograr un mayor bienestar social de las personas, familias y comunidades en situación de vulnerabilidad y riesgo. Esto se espera alcanzar mediante el desarrollo de una oferta de servicios de atención integral, los cuales desarrollan competencias en la ciudadanía para prevenir la violencia en todas sus formas.

Para los próximos 5 años se trabajará en fortalecer las capacidades del CMPC centrando los esfuerzos en su reestructuración y elevar los conocimientos y capacidades de sus integrantes mediante capacitaciones.

Para la implementación de estos programas se promoverá la participación de las comunidades y la articulación entre las instituciones, iglesias, ONG, empresas privadas, entre otros.

Los elevados niveles de violencia y criminalidad generan vulneraciones a los derechos de la ciudadanía, provocando daños psíquicos, físicos y materiales de manera directa a numerosas personas, familias y comunidades, quienes no reciben una adecuada y suficiente atención y protección del Estado. Con esto, se busca incrementar de manera progresiva la cobertura y calidad de la oferta del municipio para la atención integral y la protección de las personas, familias y comunidades víctimas de la violencia.

RESULTADO PESS CON EL QUE SE COMPLEMENTA

El resultado 1 que se refiere a la disponibilidad dentro de los municipios de servicios institucionales eficientes para prevenir la violencia, puesta en marcha de planes y políticas enfocados a la prevención. Con el resultado 2, se busca dar seguimiento a los planes de vida de los jóvenes; con los resultados 5 y 6 que respectivamente buscan la “reducción del número de niños, niñas, adolescentes y jóvenes que no estudian, se busca el aprovechamiento del tiempo libre y la “reducción de la violencia en la familia y otros abusos contra las mujeres”, que busca vincular todo el accionar institucional a ofrecer programas de fomento a los derechos de las mujeres en cuanto a violencia.

PRESUPUESTO: \$ 246,530.72

NOTA ACLARATORIA

En algunas actividades no se establece costo debido a que los presupuestos de las instituciones públicas están centralizados.

COMPONENTE 5: SERVICIO A LAS PERSONAS, FAMILIA Y COMUNIDAD

N°	Actividad	Proyección/me ta									Respon sable	Asocio	Sector	Zona especifica	Beneficiari os directos	Presupues to	PRESUPU ESTO REQUERI DO PARA LA IMPLEME NTACION DE LAS ACTIVIDA DES.	RECURSO TECNICO REQUERID O PARA LA IMPLEMEN TACION DE LAS ACTIVIDA DES	Observa ciones
			T 1	T 2	T 3	T 4	T 1	T 2	T 3	T 4									
Resultado 1 Población de municipios priorizados disponen de servicios institucionales para la prevención de la violencia eficientes																			
Acción.5. Desarrollar capacidades en los CMPV para el abordaje de los diferentes tipos de violencia contra las mujeres, niñas, niños, adolescentes, jóvenes, garantizando el pluralismo e inclusión en la toma de decisiones, en coordinación con los gabinetes de gestión departamental (actualizar y/o elaborar diagnósticos para la acción y diseñar plan de prevención de violencia).																			
104	Capacitaciones, difusiones y participaciones en temas de prevención y seguridad ciudadana*	10 jornadas de capacitación									PREPAZ	Municipalidad	sectores priorizados		Población en general	\$3,538.34	3,538.34	Recurso Técnico de PREPAZ Material a utilizar	
105	Reuniones de Organización, seguimiento y fortalecimiento de los CMPC, ADESCOS, Directivas comunitarias y otras organizaciones comunitarias en materia de prevención.*	24 reuniones CMPC y de asambleas comunitarias									PREPAZ	Municipalidad	sectores priorizados		Miembros de CMPC	\$7,076.64	\$7,076.64	Recurso Técnico de PREPAZ Material a utilizar	
106	Formulación o actualizar los diagnósticos participativos para la prevención social de la violencia, validados por los actores locales.*	1 formulación y actualización de diagnostico									PREPAZ	Municipalidad	sectores priorizados			\$589.72	\$589.72	Recurso Técnico de PREPAZ Material a utilizar	

N°	Actividad	Proyección/me ta					Respon sable	Asocio	Sector	Zona especifica	Beneficiari os directos	Presupues to	PRESUPU ESTO REQUERID O PARA LA IMPLEME NTACION DE LAS ACTIVIDA DES.	RECURSO TECNICO REQUERID O PARA LA IMPLEMEN TACION DE LAS ACTIVIDA DES	Observa ciones
			T 1	T 2	T 3	T 4									
107	Elaboración o actualización de los planes municipales o comunitarios de prevención de la violencia.*	1 elaboraciones y 1 actualizaciones de planes municipales de prevención.					PREPAZ	Municipalida d	sectores priorizados			\$589.72	\$589.72	Recurso Técnico de PREPAZ Material a utilizar	
108	Evaluación y rendición de cuentas de los planes municipales y comunitarios de prevención de la violencia ejecutada.*	2 evaluaciones y rendiciones de cuentas de planes municipales de prevención.					PREPAZ	Municipalida d	sectores priorizados			\$589.72	\$589.72	Recurso Técnico de PREPAZ Material a utilizar	
109	Desarrollo de módulos de capacitación para promover y coordinar sobre la prevención social del consumo de alcohol y drogas dirigido a las comunidades *	2 módulos de capacitación para promover la prevención social del consumo de drogas.					PREPAZ	Municipalida d	sectores priorizados	jóvenes		\$3,126.22	\$3,126.22	Recurso Técnico de PREPAZ Material a utilizar	
110	Realización de asambleas comunitarias para implementar proyectos y programas de prevención de violencia.*	4 asambleas comunitarias para implementar proyectos					PREPAZ	Municipalida d	sectores priorizados	Población de sectores priorizados		\$5,798.00	\$5,798.00	Recurso Técnico de PREPAZ Material a utilizar	
111	Capacitación a líderes comunitarios para mejorar su gestión	6 capacitaciones para líderes					PREPAZ	Municipalida d	sectores priorizados			\$8,697.00	\$8,697.00	Recurso Técnico de PREPAZ	

N°	Actividad	Proyección/me ta	T 1	T 2	T 3	T 4	T 1	T 2	T 3	T 4	Respon sable	Asocio	Sector	Zona especifica	Beneficiari os directos	Presupues to	PRESUPU ESTO REQUERID O PARA LA IMPLEME NTACION DE LAS ACTIVIDA DES.	RECURSO TECNICO REQUERID O PARA LA IMPLEMEN TACION DE LAS ACTIVIDA DES	Observa ciones
	y dirección dentro de sus comunidades*														Líderes comunitario s			Material a utilizar	
RESULTADO 2: INCREMENTO DE USO DE ESPACIOS PÚBLICOS RECUPERADOS EN EL MUNICIPIO.																			
Acción 9: Construir, remodelar y dinamizar espacios públicos de calidad y seguros que contribuyen al encuentro, integración y transformación la vida de las personas; tales como: aceras, centros de las ciudades, mercados, centros de desarrollo infantil, bibliotecas, espacios deportivos, centros de innovación tecnológica, entre otros.																			
112	Funcionamiento de 6 Centros de alcance	6 CDA planifican y desarrollan 2 actividades por mes									MUNICI PALIDA D	CMPC	Sectores CDA		50 jóvenes por centro	\$29,240.00	\$29,240.00	Papelería y apoyo técnico de MINED	
113	Desafío "Soñar Mi Vida".	6 talleres									MUNICI PALIDA D	CMPC	Sectores CDA		50 jóvenes por centro	\$ 0.00	\$ 0.00	Papelería y apoyo técnico de MINED	
114	Caminos Creativos.	20 talleres									MUNICI PALIDA D	CMPC	Sectores CDA		50 jóvenes por centro)	\$ 0.00	\$ 0.00	Papelería y apoyo técnico de MINED	
RESULTADO 5: REDUCCIÓN DE NÚMERO DE NIÑOS, NIÑAS, ADOLESCENTES Y JÓVENES QUE NO ESTUDIAN EN EL MUNICIPIO.																			
Acción 26: Diseñar e implementar Programas para el uso del tiempo libre (vacaciones, recreación, voluntariado).																			
115	talleres con participación de 25 jóvenes por cada taller sobre diferentes temáticas	6 talleres									INJUVE	M Municipalida d	1 centro escolar priorizado		beneficiario s: 150 jóvenes	\$ 0.00	\$ 0.00	Papelería Plumones, cañón, computador	

N°	Actividad	Proyección/me ta									Respon sable	Asocio	Sector	Zona especifica	Beneficiari os directos	Presupues to	PRESUPU ESTO REQUERID O PARA LA IMPLEME NTACION DE LAS ACTIVIDA DES.	RECURSO TECNICO REQUERID O PARA LA IMPLEMEN TACION DE LAS ACTIVIDA DES	Observa ciones
			T 1	T 2	T 3	T 4	T 1	T 2	T 3	T 4									
116	Talleres de ajedrez, ping-pong en los centros escolares	Programa de talleres									INJUVE	MINED	1 centro escolar priorizado		beneficiarios: 20 jóvenes ping pon, 10 jóvenes en ajedrez)	\$ 0.00	\$ 0.00	2 Tecnico Mesa ping pon, y equipamiento mesas y juegos de ajedrez	
117	Talleres de medioambiente,	1 huerto en la comunidad y un huerto en un centro escolar									INJUVE	MINED	1 centro escolar priorizado		Jóvenes d y maestros del centro escolar	\$ 0.00	\$ 0.00	Videos, papelones Material ilustrado	
118	Talleres de elaboración de tarjetas, reciclaje, beneficiarios:	2 talleres al año									INJUVE	MINED, PREPAZ	1 centro escolar priorizado		25 jóvenes por curso	\$ 0.00	\$ 0.00	Cartón, pinturas, pinceles y otros materiales	
119	Cursos de computación, de inglés, de náhuatl,:	2 grupo por año									UNAJ	VOLUNTARIADO	Sectores CDA		50 jóvenes por centro)	\$ 0.00	\$ 0.00	Pizarra Plumones, impresión de material educativo	
120	Festival Juvenil: "Día de la Juventud"	1 por año									MUNICIPALIDAD	CMPC, CDA	municipalidad		Jóvenes del municipio	\$ 0.00	\$ 0.00	Kanopi Mesas y sillas	
121	Práctica colectiva de la Filarmónica Juvenil	1 presentación mínima al año									MUNICIPALIDAD		municipalidad		Jóvenes del municipio	\$113,266.20	\$113,266.20	Equipo de música	
Acción 28: Implementar un programa para prevenir y reducir el acoso, las amenazas y el consumo de drogas y alcohol en la comunidad escolar																			
122	Dos caminatas Municipales por la	2 por año		z							MUNICIPALIDAD	CMPC	municipalidad		Jóvenes del municipio	\$1,500.00	\$1,500.00	Trofeos,	

N°	Actividad	Proyección/me ta									Respon sable	Asocio	Sector	Zona especifica	Beneficiari os directos	Presupues to	PRESUPU ESTO REQUERI DO PARA LA IMPLEME NTACION DE LAS ACTIVIDA DES.	RECURSO TECNICO REQUERID O PARA LA IMPLEMEN TACION DE LAS ACTIVIDA DES	Observa ciones	
			T 1	T 2	T 3	T 4	T 1	T 2	T 3	T 4										
	Prevención cada año.																			
Subtotal \$174,011.56																				
RESULTADO 6: REDUCCIÓN DE LA VIOLENCIA EN LA FAMILIA Y OTROS ABUSOS CONTRA LAS MUJERES.																				
Acción 36: Diseñar e implementar un plan de atención a las familias de las comunidades más afectadas por la violencia que incluya el desarrollo de programas de atención a las necesidades básicas y al crecimiento en valores.																				
123	Instalación de círculos educativos con adolescentes embarazadas	Programa de jornadas por año								MINSA L, MINED	CDA, CMPC, ADESCOS, C. DE SALUD	Centros escolares Priorizados UCSFL		Familia y jóvenes	\$ 950.00	\$ 950.00	Material de apoyo educativo			
124	Formación a grupos de mujeres en salud sexual reproductiva y divulgación de la Ley Especial Integral Para Una Vida Libre De Violencia, Ley de igualdad y equidad de erradicación de discriminación para las mujeres, campañas de alfabetización de derechos de las mujeres	(2 talleres por cada tema)								ISDEM U	UMM, MUJERES TRANSFOR MANDO, CDA	Sectores priorizados Sectores CDA		(beneficiari as 20 mujeres por cada sector)	\$ 2,500.00	\$ 2,500.00	Recopilaci n de material educativos sobre el tema			

N°	Actividad	Proyección/me ta					Respon sable	Asocio	Sector	Zona especifica	Beneficiari os directos	Presupues to	PRESUPU ESTO REQUERID O PARA LA IMPLEME NTACION DE LAS ACTIVIDA DES.	RECURSO TECNICO REQUERID O PARA LA IMPLEMEN TACION DE LAS ACTIVIDA DES	Observa ciones
			T 1	T 2	T 3	T 4									
125	Capacitación en estereotipos de género, embarazos en adolescentes, divulgación de la Ley	1 taller					UMM	MINED, COLECTIVA FEMINISTA, MUJERES TRANSFORMANDO	Centro Escolar Villa Mariona Centro Escolar Goldtree, Centro Escolar San Isidro	(60 por cada centro escolar)	\$ 250.00	\$ 250.00	Material de apoyo para el desarrollo de los talleres		
126	Conmemoración de días representativos al tema de mujeres y género (3 días)	3 eventos					MESA DE GÉNERO	CMPC	municipalidad	Mujeres del municipio	\$ 2,500.00	\$ 2,500.00	Banner Kanopi y material de PREPAZ		
127	Campaña de salud integral a mujeres	1 por año					UMM	MINSAL	Sectores priorizados	(beneficiarios:100 personas)	\$ 500.00	\$ 500.00	Material de apoyo educativo		
128	Formación de promotores juveniles en salud.	31 jóvenes formados					MINSAL	CDA, MINED	Sectores priorizados Sectores CDA	Jóvenes de los sectores priorizados	\$4,500.00	\$4,500.00	Material de apoyo educativo		
129	Estrategia Sin Daños a Terceros, en C.E. (talleres, prevención de enfermedades, auto cuidado, prevención de violencia, valores)	Mínimo 2 talleres por año					MINSAL	MINED	C. E. Villa mariona C. E. Goldtree, C. E. San Isidro C. E. Troncones C. E. El Cedro	Jones y niños de los centros escolares	\$ 500.00	\$ 500.00	Material de apoyo educativo		

N°	Actividad	Proyección/me ta					Respon sable	Asocio	Sector	Zona especifica	Beneficiari os directos	Presupues to	PRESUPU ESTO REQUER IDO PARA LA IMPLEME NTACION DE LAS ACTIVIDA DES.	RECURSO TECNICO REQUERID O PARA LA IMPLEMEN TACION DE LAS ACTIVIDA DES	Observa ciones
			T 1	T 2	T 3	T 4									
									C.E. Quezalapa 6 comunidades de sectores priorizados						
130	Botiquines médicos y talleres de prevención	Numero de botiquines					PROVI DA	MINSAL		Población de los sectores priorizados	\$ 0.00	\$ 0.00	Material de apoyo educativo		
131	Estrategia de intervención de salud mental en la infancia- adolescencia ante fracaso escolar. (por necesidad)	2 talleres por año					MINED	MINSAL	Centros escolares priorizados	Jóvenes y niños de los centros escolares	\$ 0.00	\$ 0.00			
132	Desarrollo de factores protectores en salud, implementando técnicas de Resucitación con las Manos.	Talleres planificados y desarrollados					MINSAL	MINED	C.E. Villa mariona C.E. San Isidro C.E. Troncones	Jóvenes de los centros escolares	\$ 400.00	\$ 400.00	Materiales educativo		
133	Escuela deportiva de futbol, masculino y femenino	Programa de trabajo					INJUVE	MINED, Municipalidad	Sectores priorizados	Jóvenes de los sectores priorizados	\$ 0.00	\$ 0.00	Material deportivo, pelotas,		
134	Grupo de danza permanente, :	Jóvenes organizados					CASA DE LA CULTU RA	Municipalidad	municipalid ad	20 hombres, 38 mujeres)	\$ 40.00	\$ 40.00	Equipamien to para taller de danza		
135	Recorrido participativo de	1 actividad por año					MINSAL	INJUVE, MINED,	Sectores CDA	(beneficiari os: 50	\$ 0.00	\$ 0.00	Banner,		

N°	Actividad	Proyección/me ta					Respon sable	Asocio	Sector	Zona especifica	Beneficiari os directos	Presupues to	PRESUPU ESTO REQUERID O PARA LA IMPLEME NTACION DE LAS ACTIVIDA DES.	RECURSO TECNICO REQUERID O PARA LA IMPLEMEN TACION DE LAS ACTIVIDA DES	Observa ciones
			T 1	T 2	T 3	T 4									
	prevención de VIH,							CDA, MUJERES TRANSFOR MANDO, UNAJ		C.E. Villa mariona C.E. San Isidro C.E. Troncones C.E. El Cedro C.E. Quezalapa	jóvenes por centro)				
136	Atención a personas con discapacidad	Programa de atención elaborado					OMADI S	Municipalidad	municipio			\$31,751.50	\$31,751.50	Material de apoyo	
137	Fortalecimiento Municipal a las Unidades: Niñez, adolescencia y Juventud (incorporado en fondo CMP)	Programa elaborado					MUNICI PALID AD	CMP	municipio		Niñez y jóvenes del municipio	\$ 0.00	\$ 0.00	Equipamien to con computador a, impresor, material educativo,	
138	Fortalecimiento Municipal a la Unidad de la Mujer	Mínimo 2 acciones de gestión					MUNICI PALID AD	CMP	municipio		Mujeres del municipio	\$ 1,731.00	\$ 1,731.00	Equipamien to con computador a, impresor, material educativo	
139	Desarrollo de programa Familias fuertes	8 jornadas educativas					PREPA Z	MINSAL	3 centros escolares priorizados		Jóvenes y familias de centros escolares y familias de las	\$ 0.00	\$ 0.00	Copias de material, tríptico, para participante s,	

N°	Actividad	Proyección/me ta	T 1	T 2	T 3	T 4	T 1	T 2	T 3	T 4	Respon sable	Asocio	Sector	Zona especifica	Beneficiari os directos	Presupues to	PRESUPU ESTO REQUER IDO PARA LA IMPLEME NTACION DE LAS ACTIVIDA DES.	RECURSO TECNICO REQUER IDO PARA LA IMPLEMEN TACION DE LAS ACTIVIDA DES	Observa ciones
															comunidad es				
140	Implementación de módulos de cultura de paz con 90 jóvenes	3 talleres por programa									PREPA Z	CCPC en sectores prioritizados				\$4,689.33	\$4,689.33	Material educativo, y de apoyo	
Acción 37: Implementar programas para transformar las relaciones entre hombres y mujeres desde la comunidad, la escuela y en el ámbito laboral.																			
141	Formación en Derechos Laborales.	(1 taller al mes)									MUJER ES TRANS FORM ANDO	UMM	San Isidro Crucitas Divisadero Centro		(beneficiarias: 60 mujeres bordadoras),	\$ 100.00	\$ 100.00	Material educativo	
142	Formación en auto cuidado, salud ocupacional y derechos sexuales y reproductivos.	1 taller al mes									MUJER ES TRANS FORM ANDO	UMM	San Isidro Crucitas Divisadero Centro		beneficiarias: 60 mujeres),	\$ 0.00	\$ 0.00	Material educativo	
143	Fortalecimiento de la ciudadanía activa de las mujeres,										MUJER ES TRANS FORM ANDO	UMM, PROVIDA, COLECTIVA FEMINISTA	San Isidro Crucitas Divisadero Centro		(beneficiarias: 60 mujeres)	\$ 0.00	\$ 0.00	Material educativo	
144	Funcionamiento de Oficina Municipal para la Resolución de Conflictos de Convivencia Ciudadana	Atención permanente									MUNICI PALID AD	PGR	municipio		Población en general	\$17,418.00	\$17,418.00	Elaborar material informativo para entrega a los asistentes	

N°	Actividad	Proyección/me ta									Respon sable	Asocio	Sector	Zona especifica	Beneficiari os directos	Presupues to	PRESUPU ESTO REQUERI DO PARA LA IMPLEME NTACION DE LAS ACTIVIDA DES.	RECURSO TECNICO REQUERID O PARA LA IMPLEMEN TACION DE LAS ACTIVIDA DES	Observa ciones
			T 1	T 2	T 3	T 4	T 1	T 2	T 3	T 4									
Acción 39: Instalar centros de mediación de conflictos a nivel comunitario que contribuyan a resolver los problemas cotidianos de manera pacífica																			
145	Capacitación y promoción de soluciones pacíficas de conflictos así como también la promoción de valores familiares y sociales	3 capacitaciones y promociones sobre solución pacífica de conflictos									PREPA Z	Municipalidad		Comunidad es de sectores priorizados	45 Padres/ma dres, 45 jóvenes y adolescent es	\$4,689.33	\$4,689.33	Material referente al tema Material de apoyo y papelería.	
Total Presupuesto															\$246,530.72				

11.6 COMPONENTE 6: ATENCIÓN INTEGRAL A VÍCTIMAS

OBJETIVO

Proporcionar atención a víctimas de violencias de una manera especializada, articulada, oportuna y adecuada, respetando los principios de reparación y justicia.

DESCRIPCIÓN DEL COMPONENTE

El propósito de este componente es articular la labor que se realiza para mejorar las condiciones de las personas que han sido directamente afectadas por las distintas formas de violencia en el territorio. Para ello, se debe enfocar esfuerzos en la atención integral a las víctimas de la violencia, el fortalecimiento de la infraestructura para la atención a víctimas, el fortalecimiento de capacidades técnicas de personal multidisciplinario, y la implementación de sistemas municipales de atención a víctimas de violencia.

Se busca, proporcionar atención a víctimas de violencia de una manera especializada, oportuna y adecuada, respetando los principios de reparación y justicia de los Derechos Humanos de las personas.

En este sentido, se requiere de un marco legal y una oferta institucional que garantice la atención integral y protección a las víctimas con el fin de reducir el impacto del daño provocado por la violencia y criminalidad. Para ello se requerirá de establecer una comisión técnica intersectorial e interinstitucional, para la construcción del marco legal e institucional para la protección, atención y reparación a víctimas de violencia sobre la base de estándares internacionales de derechos humanos.

RESULTADO PESS CON EL QUE SE COMPLEMENTA

Se asocia con el resultado 6, “Reducción de la violencia en la familia y otros abusos contra las mujeres”, que busca fortalecer grupos de auto ayuda para, resolución de conflictos, y fomento de la denuncia, el resultado 19, “Mejorada la capacidad del Estado para la atención y protección de las víctimas y la eliminación de la re-victimización”, que da apoyo y refugio a la víctima, asegurando un seguimiento de esta por parte de las instituciones, y el resultado 21: “Las instituciones responsables de la

seguridad y justicia penal funcionan como sistema”, que trata de hacer una estandarización de procesos y lineamiento donde todas las instituciones estén claras de los procedimientos a seguir en atención a víctimas y cuál es el rol de cada una de ellas”.

PRESUPUESTO: \$2,041.66

NOTA ACLARATORIA

En algunas actividades no se establece costo debido a que los presupuestos de las instituciones públicas están centralizados.

COMPONENTE 6: ATENCIÓN INTEGRAL A VICTIMAS

N°	Actividad	Proyección/ meta	T 1	T 2	T 3	T 4	T 1	T 2	T 3	T 4	Responsable	Asocio	Sector	Zona específica	Beneficiarios directos	Presupuesto	PRESUPUESTO REQUERIDO PARA LA IMPLEMENTACION DE LAS ACTIVIDADES.	RECURSO TECNICO REQUERIDO PARA LA IMPLEMENTACION DE LAS ACTIVIDADES	Observaciones
RESULTADO 6: REDUCCIÓN DE LA VIOLENCIA EN LA FAMILIA Y OTROS ABUSOS CONTRA LAS MUJERES.																			
Acción 36: Diseñar e implementar plan de atención a las familias de las comunidades más afectadas por la violencia que incluya el desarrollo de programas de atención a las necesidades básicas y al fomento de valores.																			
146	Fortalecer los grupos de auto ayudas adolescentes, jóvenes y mujeres afectadas por violencia	12 sesiones en los 6 CDA)									MINSAL	CDA	sectores CDA		Adolescente y jóvenes	\$500.00	\$500.00	Pizarra, plumones, material de apoyo	
147	Atención a víctimas de Violencia Sexual	Atención permanente									ISDEMU	MINSAL	Municipio		Mujeres del municipio	\$ 0.00	\$ 0.00	Equipamiento para el funcionamiento	
148	Campaña de sensibilización para incentivar la	Actividad constante									UMM	MESA DE GÉNERO	Casco urbano		Mujeres del municipio	\$ 250.00	\$ 250.00	Material de apoyo	

N°	Actividad	Proyección/ meta	T 1	T 2	T 3	T 4	T 1	T 2	T 3	T 4	Responsa ble	Asocio	Sector	Zona específica	Beneficiari os directos	Presupues to	PRESUPUESTO REQUERIDO PARA LA IMPLEMENTACION DE LAS ACTIVIDADES.	RECURSO TECNICO REQUERIDO PARA LA IMPLEMEN TACION DE LAS ACTIVIDADES	Observaci ones														
	denuncia de violencia hacia la mujer																																
Subtotal																																	
RESULTADO 19: MEJORADA LA CAPACIDAD DEL ESTADO PARA LA ATENCIÓN Y PROTECCIÓN DE LAS VÍCTIMAS Y LA ELIMINACIÓN DE LA RE-VICTIMIZACIÓN.																																	
Acción 99: Diseñar e implementar un Mecanismo de Auxilio Humanitario mediante el cual se brinde asistencia especializada y protección de carácter integral, temporal y urgente a las víctimas de la violencia delincual.																																	
149	Creación de una ruta integrada (protocolo) de atención a víctimas	1 protocolo de atención municipal de atención a víctimas									UMM	MINSAL, MINED, ISDEMU, PNC-ODAC UNIMUJER DE SAN MARCOS	Municipio		Mujeres	\$ 0.00	\$ 0.00	Material de apoyo															
Acción.101 Capacitación y sensibilización a equipos multidisciplinarios responsables del acompañamiento biopsicosocial a víctimas de violencia, así como servidores públicos vinculados a la aplicación del modelo.																																	
150	8 talleres distribuidos en las zonas occidental, central, paracentral y oriental del país, con la participación de 15 personas por municipio priorizado de la 3ra fase del PESS; pertenecientes a	12 Talleres 15 personas									Dirección de Atención a Víctimas del MJSP	ALCALDÍA S, PNC, MINSAL, MINED, PGR, FGR, PDDH, ISDEMU, SIS, CONNA, ISNA, IML	Sectores priorizados 1,3,4 Con alcance de Municipio		Víctimas de violencia de sectores priorizados	\$1291.66	\$1291.66	Recurso Humano, material y económico															

N°	Actividad	Proyección/ meta	T 1	T 2	T 3	T 4	T 1	T 2	T 3	T 4	Responsa ble	Asocio	Sector	Zona especifica	Beneficiari os directos	Presupues to	PRESUPUESTO REQUERIDO PARA LA IMPLEMENTACI ON DE LAS ACTIVIDADES.	RECURSO TECNICO REQUERID O PARA LA IMPLEMEN TACION DE LAS ACTIVIDA DES	Observaci ones	
	instituciones que brindan los servicios de atención a víctimas; la meta es cubrir a 390 servidores públicos de los municipios de la 3ra fase.																			
Acción 106: Mejorar las capacidades y habilitar la infraestructura e hospitales públicos para la atención a víctimas de violencia con énfasis en la violencia sexual.																				
151	Fortalecimiento de las capacidades técnicas del personal de las instituciones de primer contacto con las víctimas de delito (Hospitales, Unidades de Salud y PNC)	Programa de talleres									ISDEMU	MINSAL, MINED, PNC- ODAC UNIMUJER DE SAN MARCOS	Municipio		Instituciones participante s	\$ 0.00	\$ 0.00	Material educativo		
Subtotal																\$1291.66	\$1291.66			
RESULTADO 21: LAS INSTITUCIONES RESPONSABLES DE LA SEGURIDAD Y JUSTICIA PENAL FUNCIONAN COMO SISTEMA.																				
Acción 117: Creación de un programa municipal para el seguimiento y atención de víctimas bajo un enfoque integral en 15 centros municipales.																				
152	Capacitación institucional sobre protocolo de atención a	Programa de talleres									ISDEMU	CMPC	Municipio		Instituciones participante s	\$ 0.00	\$ 0.00	Pizarra, plumones, papelones, material de apoyo		

N°	Actividad	Proyección/ meta	T 1	T 2	T 3	T 4	T 1	T 2	T 3	T 4	Responsa ble	Asocio	Sector	Zona específica	Beneficiari os directos	Presupues to	PRESUPUESTO REQUERIDO PARA LA IMPLEMENTACI ON DE LAS ACTIVIDADES.	RECURSO TECNICO REQUERID O PARA LA IMPLEMEN TACION DE LAS ACTIVIDA DES	Observaci ones
	víctimas de violencia																		
153	Creación, instalación y equipamiento de la Oficina Local de Atención a Víctimas (OLAV)	Plan de ejecución									MJSP	MUNICIPALIDAD	Municipio		Población en general	\$ 0.00	\$ 0.00	Equipo de oficina para el funcionami ento, contratació n de técnico para atención	
154	Gestión de la creación de UNIMUJER, Panchimalco (Compra de terreno y construcción)	3 acciones por año para el logro de la actividades									PNC, MUNICIPALIDAD	MESA DE GÉNERO	Municipio		Población en general	\$ 0.00	\$ 0.00	Equipo de oficina para el funcionami ento, contratació n de técnico para atención	
Subtotal																\$ 0.00	\$ 0.00		
Total Presupuesto																\$2,041.66	\$2,041.66		

12. MESA DE FORTALECIMIENTO

OBJETIVO

Fortalecer los niveles de coordinación, participación y articulación de acciones, que permita mejorar la cooperación y alianzas a nivel local, departamental y nacional, en función de la implementación de programas y proyectos de prevención de violencia.

DESCRIPCIÓN DEL COMPONENTE

El Comité Municipal de Prevención de Violencia es un espacio clave para la coordinación y articulación de la municipalidad, las diferentes instituciones públicas y de la sociedad civil en el desarrollo del Plan Municipal de Prevención de la Violencia. El municipio de Panchimalco, entendiendo el papel protagónico del CMPC en la prevención de la violencia decidió crear una mesa que tuviera la función de fortalecer las capacidades de sus miembros para poder tener un mayor impacto con su trabajo.

Para ello plantea la realización de asambleas, reuniones de mesa y de equipo coordinador para poder un seguimiento más efectivo a las actividades planeadas y al logro de los resultados y objetivos.

También se propone la tarea de divulgar la Estrategia Nacional de Prevención de la Violencia, la Política Municipal de Prevención de la Violencia y el Plan Panchimalco Seguro como instrumentos importantes para la prevención de la violencia.

Esta mesa coordinará también las diferentes actividades y campañas de divulgación y sensibilización sobre diferentes temas relacionados con

RESULTADO PESS CON EL QUE SE COMPLEMENTA

Se relaciona con el resultado 1 en la Acción referida a población de municipios priorizados disponen de servicios institucionales eficientes para la prevención de la violencia.

PRESUPUESTO \$51,348.13

NOTA ACLARATORIA

En algunas actividades no se establece costo debido a que los presupuestos de las instituciones públicas están centralizados.

MESA DE FORTALECIMIENTO

N°	Actividad	Proyección/meta									Responsable	Asocio	Sector	Zona específica	Beneficiarios directos	Presupuesto	PRESUPUESTO REQUERIDO PARA LA IMPLEMENTACION DE LAS ACTIVIDADES	RECURSO TECNICO REQUERIDO PARA LA IMPLEMENTACION DE LAS ACTIVIDADES	Observaciones
			T 1	T 2	T 3	T 4	T 1	T 2	T 3	T 4									
RESULTADO 1: POBLACIÓN DEL MUNICIPIO DISPONE DE SERVICIOS INSTITUCIONALES PARA LA PREVENCIÓN DE LA VIOLENCIA EFICIENTES.																			
Acción 5: Desarrollar capacidades en los CMPV para el abordaje de los diferentes tipos de violencia contra las mujeres, niñas, niños, adolescentes, jóvenes, garantizando el pluralismo e inclusión en la toma de decisiones, en coordinación con los gabinetes de gestión departamental (actualizar y/o elaborar diagnósticos para la acción y diseñar plan de prevención de violencia).																			
155	Fortalecimiento al CMPC: Reuniones del CMPC Reuniones de Mesa Reuniones Equipo coordinador	2 reuniones por mes									Alcaldía Municipal	CMPC	Municipio		Instituciones participantes	\$ 1,680.00	\$ 1,680.00	Equipo de computación y cañón, papelería	
156	Divulgación de la Política Municipal de Prevención de Violencia:	5 jornadas									Alcaldía municipal	CMPC PREPAZ MINED Unidad Mpal de Promoción Social	Municipio		Centros escolares, comunidades	\$ 750.00	\$ 750.00	Equipo de computación y cañón, papelería	
157	Divulgación del Plan municipal de paz y convivencia	5 jornadas									CMPC	PREPAZ	Municipio		Todos los actores locales	\$0.00	\$0.00	Equipo de computación y cañón, papelería	
158	Divulgación de la Estrategia Nacional de Prevención de Violencia: CMPC,	5 jornadas									Alcaldía municipal	CMPC PREPAZ MINED Unidad Mpal de Promoción Social	Municipio		Centros escolares, comunidades	\$ 750.00	\$ 750.00	Equipo de computación y cañón, papelería	
159	Funcionamiento DHI										Alcaldía Municipal	CMPC				\$ 47,668.13	\$ 47,668.13		

N°	Actividad	Proyección/meta					Responsable	Asocio	Sector	Zona específica	Beneficiarios directos	Presupuesto	PRESUPUESTO REQUERIDO PARA LA IMPLEMENTACION DE LAS ACTIVIDADES	RECURSO TECNICO REQUERIDO PARA LA IMPLEMENTACION DE LAS ACTIVIDADES	Observaciones
			T 1	T 2	T 3	T 4									
								Municipio							
160	Actualización de la política municipal de juventud.	Un documento					INJUVE	Alcaldía Municipal	Municipio		\$ 0.00	\$ 0.00	Equipo de computación y cañón, papelería		
161	Elaboración y difusión de la Política Municipal de la Mujer.	Documento finalizado					UMM	ISDEMU	Municipio	beneficiarios: 150 jóvenes	\$ 500.00	\$ 500.00			
162	Difusión de la ley de juventud,						Alcaldía Municipal	INJUVE	1 centro escolar priorizado		\$ 0.00	\$ 0.00			
Subtotal											\$ 51,348.13	\$51,348.13			
Total Fortalecimiento											\$51,348.13	\$51,348.13			

13. MATRIZ DE MONITOREO Y EVALUACIÓN DE ACTIVIDADES

MATRIZ DE MONITOREO Y EVALUACION DE LOS PLANES MUNICIPALES EL SALVADOR SEGURO.

Período a evaluar: Del _____ al _____ de _____ de 2017

Componente 6: Atención a víctimas.

MUNICIPIO	No. ACCION	ACCION	ACTIVIDAD	INDICADOR	UNIDAD DE MEDIDA	LINEA BASE	META	RESPONSABLE	SOCIO	CODIGO DE SECTOR (SPD) Y COMUNIDAD ESPECIFICA	COSTO DE EJECUCION	FUENTE DE FINANCIAMIENTO (POR INSTITUCION)	NIVEL DE EJECUCION %	BENEFICIARIOS(H/M)	OBSERVACIONES

14. PROTOCOLO DE ACTUALIZACIÓN PARA LLENADO DE MATRIZ



MINISTERIO DE JUSTICIA Y SEGURIDAD PÚBLICA VICEMINISTERIO DE PREVENCIÓN SOCIAL

PROTOCOLO DE ACTUACION PARA EL LLENADO DE LA MATRIZ DE MONITOREO Y EVALUACION DE LAS ACTIVIDADES ESTABLECIDAS EN LOS PLANES MUNICIPALES, EL SALVADOR SEGURO

1. La información que se reporte deberá reflejar el grado de avance de cada una de las actividades; así también, los inconvenientes que se tenga para su ejecución ya sean estos de coordinación, planificación o de presupuesto, de preferencia, dicha información deberá ir con documentación de respaldo.
2. Todas las casillas de la matriz de monitoreo de las actividades municipales deberán estar debidamente complementadas con la información correspondiente, en caso que no se tenga información alguna, se hará constar en la casilla de observaciones.
3. La información relacionada al costo de ejecución de actividades en cada municipio, será requerida a las y los titulares de las instituciones (nivel central), cuando a nivel local no se cuente con esos datos.
4. Será responsabilidad de los referentes institucionales que conforman cada una de las mesas de los CMPC, el vaciado de la información sobre el nivel de ejecución de las actividades establecidas en los planes municipales, la cual deberá ser validada y entregada al coordinador o coordinadora de cada mesa temática, en cada municipio, quien a su vez la hará llegar al Equipo de Enlace Técnico Territorial del CMPC (Coordinador/a CMPC y Técnico de PREPAZ).
5. El Equipo de Enlace Técnico Territorial del CMPC, consolidan y validan la información, para derivarla a donde corresponda, al Concejo Municipal, al Gabinete de Gestión Departamental, y al Viceministerio de Prevención Social. Dicha información deberá ser actualizada al último día de mes.