



“El infrascrito Contador Institucional, de la Alcaldía Municipal de Panchimalco, emite la siguiente versión pública de los «Estados financieros correspondientes al año 2022», el cual consta de 28 folios útiles”



ALCALDÍA DE
PANCHIMALCO

1

DEPARTAMENTO DE SAN SALVADOR
ALCALDIA MUNICIPAL DE PANCHIMALCO
BALANCE DE COMPROBACIÓN

Del 01 de Enero Al 31 de Diciembre de 2022

En dólares de los Estados Unidos de Norteamérica

Institucional

CODIGO		SALDO INICIAL	DEBE	HABER	SALDO ACUMULADO
2	RECURSOS	6,535,069.06	9,991,700.56	11,089,893.37	5,436,876.25
21	FONDOS	1,445,249.35	7,909,282.87	8,626,282.73	728,249.49
211	DISPONIBILIDADES	1,389,887.68	4,645,983.08	5,489,437.60	546,433.16
21101	Caja General	252.66	1,376,504.64	1,376,504.64	252.66
21101001	Caja General	252.66	1,376,504.64	1,376,504.64	252.66
21109	Bancos Comerciales M/D	1,389,635.02	3,269,478.44	4,112,932.96	546,180.50
21109001	Bancos Comerciales M/D	1,389,635.02	3,269,478.44	4,112,932.96	546,180.50
212	ANTICIPOS DE FONDOS	55,361.67	2,000.00	42,790.30	14,571.37
21201	Anticipos a Empleados	36,571.37	2,000.00	24,000.00	14,571.37
21201001	Anticipos a Empleados	36,571.37	2,000.00	24,000.00	14,571.37
21203	Anticipos por Servicios	16,785.30	0.00	16,785.30	0.00
21203001	Anticipos por Servicios	16,785.30	0.00	16,785.30	0.00
21209	Anticipos a Proveedores	2,005.00	0.00	2,005.00	0.00
21209001	Anticipos a Proveedores	2,005.00	0.00	2,005.00	0.00
213	DEUDORES MONETARIOS	0.00	3,261,299.79	3,094,054.83	167,244.96
21310	D. M. x Impuestos Municipales	0.00	143,683.38	79,705.30	63,978.08
21310001	D. M. x Impuestos Municipales	0.00	143,683.38	79,705.30	63,978.08
21312	D. M. x Tasas y Derechos	0.00	1,195,192.21	1,150,083.68	45,108.53
21312001	D. M. x Tasas y Derechos	0.00	1,195,192.21	1,150,083.68	45,108.53
21314	D. M. x Venta de Bienes y	0.00	30,118.32	30,118.32	0.00
21314001	D. M. x Venta de Bienes y	0.00	30,118.32	30,118.32	0.00
21315	D. M. x Ingresos Financieros y	0.00	71,474.45	71,474.45	0.00
21315001	D. M. x Ingresos Financieros y	0.00	71,474.45	71,474.45	0.00
21316	D. M. x Transferencias Corrientes	0.00	840,252.25	840,252.25	0.00
21316001	D. M. x Transferencias Corrientes	0.00	509.71	509.71	0.00
21316933	Obligaciones y Transferencias	0.00	839,742.54	839,742.54	0.00
21321	D. M. x Ventas de Activos Fijos	0.00	223.72	223.72	0.00
21321001	D. M. x Ventas de Activos Fijos	0.00	223.72	223.72	0.00
21322	D. M. x Transferencias de Capital	0.00	83,935.75	25,777.40	58,158.35
21322001	D. M. x Transferencias de Capital	0.00	25,777.40	25,777.40	0.00
21322933	Obligaciones y Transferencias	0.00	58,158.35	0.00	58,158.35
21385	D. M. x Transferencias entre	0.00	758,536.07	758,536.07	0.00
21385001	D. M. x Transferencias entre	0.00	758,536.07	758,536.07	0.00
21389	D. M. x Operaciones de Ejercicios	0.00	137,883.64	137,883.64	0.00
21389001	D. M. x Operaciones de Ejercicios	0.00	137,883.64	137,883.64	0.00
22	INVERSIONES FINANCIERAS	899,114.40	291,503.07	701,380.53	489,236.94
225	DEUDORES FINANCIEROS	890,424.61	284,785.07	699,652.42	475,557.26
22533	Bienes Muebles e Inmuebles	16,000.00	0.00	0.00	16,000.00
22533001	En Comodato	16,000.00	0.00	0.00	16,000.00
22551	Deudores Monetarios por Percibir	874,424.61	284,785.07	699,652.42	459,557.26
22551001	Deudores Monetarios por Percibir	589,639.54	0.00	130,082.28	459,557.26
22551834	ISDEM	284,785.07	284,785.07	569,570.14	0.00
226	INVERSIONES INTANGIBLES	8,689.79	6,718.00	1,728.11	13,679.68
22615	Derechos de Propiedad Intangible	19,689.79	6,718.00	1,728.11	24,679.68
22615003	Derechos de Propiedad	6,599.29	2,718.00	1,728.11	7,589.18
22615099	Derechos Intangibles Diversos	13,090.50	4,000.00	0.00	17,090.50
22699	Amortizaciones Acumuladas	11,000.00	0.00	0.00	11,000.00

2

DEPARTAMENTO DE SAN SALVADOR
ALCALDIA MUNICIPAL DE PANCHIMALCO
BALANCE DE COMPROBACIÓN

Del 01 de Enero Al 31 de Diciembre de 2022

En dólares de los Estados Unidos de Norteamérica

Institucional

CODIGO		SALDO INICIAL	DEBE	HABER	SALDO ACUMULADO
22699001	Amortizaciones Acumuladas	11,000.00	0.00	0.00	11,000.00
23	INVERSIONES EN EXISTENCIAS	1,817.33	2,654.00	3,252.35	1,218.98
231	EXISTENCIAS INSTITUCIONALES	1,817.33	2,654.00	3,252.35	1,218.98
23123	Especies Municipales	1,817.33	2,654.00	3,252.35	1,218.98
23123001	Especies Municipales Diversas	1,817.33	2,654.00	3,252.35	1,218.98
24	INVERSIONES EN BIENES DE USO	3,673,556.04	84,794.81	0.00	3,758,350.85
241	BIENES DEPRECIABLES	1,677,755.28	84,794.81	0.00	1,762,550.09
24101	Bienes Inmuebles	779,145.23	0.00	0.00	779,145.23
24101001	Edificios e Instalaciones	542,331.00	0.00	0.00	542,331.00
24101099	Inmuebles Diversos	236,814.23	0.00	0.00	236,814.23
24105	Infraestructura para Educación y	818,545.25	0.00	0.00	818,545.25
24105001	De Educación y Recreación	818,545.25	0.00	0.00	818,545.25
24113	Maquinaria y Equipo de	5,806.56	0.00	0.00	5,806.56
24113001	Maquinarias y Equipos de	5,806.56	0.00	0.00	5,806.56
24117	Equipos de Transporte, Tracción y	620,142.16	74,500.00	0.00	694,642.16
24117001	Vehículos de Transporte	620,142.16	74,500.00	0.00	694,642.16
24119	Maquinaria, Equipo y Mobiliario	264,135.54	10,294.81	0.00	274,430.35
24119001	Mobiliarios	22,039.64	0.00	0.00	22,039.64
24119002	Maquinaria y Equipo	55,638.87	0.00	0.00	55,638.87
24119004	Equipos Informáticos	155,394.85	6,321.31	0.00	161,716.16
24119005	Herramientas y Repuestos	14,529.90	3,973.50	0.00	18,503.40
24119099	Bienes Muebles Diversos	16,532.28	0.00	0.00	16,532.28
24123	Equipo de Defensa y Seguridad	9,480.00	0.00	0.00	9,480.00
24123001	Equipo de Defensa y Seguridad	9,480.00	0.00	0.00	9,480.00
24199	Depreciación Acumulada	819,499.46	0.00	0.00	819,499.46
24199001	Bienes Inmuebles	148,434.00	0.00	0.00	148,434.00
24199017	Equipos de Transporte, Tracción y	499,884.79	0.00	0.00	499,884.79
24199019	Maquinaria, Equipo y Mobiliario	171,180.67	0.00	0.00	171,180.67
243	BIENES NO DEPRECIABLES	1,995,800.76	0.00	0.00	1,995,800.76
24301	Bienes Inmuebles	637,395.81	0.00	0.00	637,395.81
24301001	Terrenos	637,395.81	0.00	0.00	637,395.81
24305	Obras de Arte, Libros y	1,358,404.95	0.00	0.00	1,358,404.95
24305001	Obras de Arte y Culturales	1,358,404.95	0.00	0.00	1,358,404.95
25	INVERSIONES EN PROYECTOS Y	515,331.94	1,703,465.81	1,758,977.76	459,819.99
251	INVERSIONES EN BIENES	515,331.94	1,950.00	57,461.95	459,819.99
25165	Construcciones, Mejoras y	0.00	1,950.00	0.00	1,950.00
25165008	Supervisión de Infraestructuras	0.00	1,950.00	0.00	1,950.00
25171	Equipos de Transporte, Tracción y	47,000.00	0.00	0.00	47,000.00
25171001	Vehículos de Transporte	47,000.00	0.00	0.00	47,000.00
25173	Maquinaria, Equipo y Mobiliario	43,822.87	0.00	0.00	43,822.87
25173001	Mobiliarios	9,812.33	0.00	0.00	9,812.33
25173002	Equipos Informáticos	26,503.75	0.00	0.00	26,503.75
25173003	Herramientas y Repuestos	335.45	0.00	0.00	335.45
25173004	Maquinaria y Equipo	4,631.34	0.00	0.00	4,631.34
25173099	Bienes Muebles Diversos	2,540.00	0.00	0.00	2,540.00
25191	Costos Acumulados de la	424,509.07	0.00	57,461.95	367,047.12
25191001	Costos Acumulados de la	424,509.07	0.00	57,461.95	367,047.12
252	INVERSIONES EN BIENES DE USO	0.00	1,701,515.81	1,701,515.81	0.00

DEPARTAMENTO DE SAN SALVADOR
ALCALDIA MUNICIPAL DE PANCHIMALCO
BALANCE DE COMPROBACIÓN

Del 01 de Enero Al 31 de Diciembre de 2022

En dólares de los Estados Unidos de Norteamérica

Institucional

CODIGO		SALDO INICIAL	DEBE	HABER	SALDO ACUMULADO
25203	Remuneraciones Personal	0.00	92,757.43	0.00	92,757.43
25203001	Sueldos	0.00	69,239.43	0.00	69,239.43
25203002	Salarios por Jornal	0.00	23,518.00	0.00	23,518.00
25221	Productos Alimenticios,	0.00	52,476.96	0.00	52,476.96
25221001	Productos Alimenticios para	0.00	52,476.96	0.00	52,476.96
25223	Productos Textiles y Vestuarios	0.00	20,567.56	0.00	20,567.56
25223001	Productos Textiles y Vestuarios	0.00	20,567.56	0.00	20,567.56
25225	Materiales de Oficina, Productos	0.00	6,591.36	0.00	6,591.36
25225001	Productos de Papel y Cartón	0.00	835.84	0.00	835.84
25225002	Materiales de Oficina	0.00	525.52	0.00	525.52
25225003	Libros, Textos, Útiles de	0.00	5,230.00	0.00	5,230.00
25227	Productos de Cuero y Caucho	0.00	8,019.45	0.00	8,019.45
25227001	Productos de Cuero y Caucho	0.00	8,019.45	0.00	8,019.45
25229	Productos Químicos,	0.00	6,147.65	0.00	6,147.65
25229001	Productos Químicos	0.00	6,048.65	0.00	6,048.65
25229003	Combustibles y Lubricantes	0.00	99.00	0.00	99.00
25231	Minerales y Productos Derivados	0.00	28,307.10	0.00	28,307.10
25231001	Minerales no Metálicos y	0.00	20,673.60	0.00	20,673.60
25231002	Minerales Metálicos y Productos	0.00	7,633.50	0.00	7,633.50
25233	Materiales de Uso o Consumo	0.00	36,292.00	0.00	36,292.00
25233004	Materiales Eléctricos	0.00	36,292.00	0.00	36,292.00
25235	Bienes de Uso y Consumo Diverso	0.00	68,260.22	0.00	68,260.22
25235001	Herramientas, Repuestos y	0.00	3,837.65	0.00	3,837.65
25235099	Bienes de Uso y Consumo Diverso	0.00	64,422.57	0.00	64,422.57
25241	Servicios Comerciales	0.00	35,947.43	0.00	35,947.43
25241001	Transportes, Fletes y	0.00	29,016.48	0.00	29,016.48
25241010	Impresiones, Publicaciones y	0.00	6,930.95	0.00	6,930.95
25243	Otros Servicios y Arrendamientos	0.00	29,757.63	0.00	29,757.63
25243099	Servicios Generales y	0.00	29,757.63	0.00	29,757.63
25245	Arrendamientos y Derechos	0.00	39,536.58	0.00	39,536.58
25245001	De Bienes Muebles	0.00	38,736.58	0.00	38,736.58
25245002	De Bienes Inmuebles	0.00	800.00	0.00	800.00
25247	Pasajes y Viáticos	0.00	860.00	0.00	860.00
25247003	Viáticos por Comisión Interna	0.00	860.00	0.00	860.00
25257	Primas, Gastos por Seguros y	0.00	93.02	0.00	93.02
25257003	Comisiones y Gastos Bancarios	0.00	93.02	0.00	93.02
25261	Transferencias Corrientes al	0.00	500.00	0.00	500.00
25261001	A Personas Naturales	0.00	500.00	0.00	500.00
25265	Construcciones, Mejoras y	0.00	88,342.21	0.00	88,342.21
25265001	Viales	0.00	87,242.21	0.00	87,242.21
25265008	Supervisión de Infraestructuras	0.00	1,100.00	0.00	1,100.00
25271	Equipos de Transporte, Tracción y	74,500.00	0.00	74,500.00	0.00
25271001	Vehículos de Transporte	74,500.00	0.00	74,500.00	0.00
25273	Maquinaria, Equipo y Mobiliario	18,250.50	9,813.56	3,427.00	24,637.06
25273001	Mobiliarios	669.90	1,579.84	120.00	2,129.74
25273002	Equipos Informáticos	5,039.00	7,873.72	1,849.00	11,063.72
25273003	Herramientas y Repuestos	12,111.60	360.00	1,028.00	11,443.60
25273004	Maquinaria y Equipo	430.00	0.00	430.00	0.00

4

DEPARTAMENTO DE SAN SALVADOR
ALCALDIA MUNICIPAL DE PANCHIMALCO
BALANCE DE COMPROBACIÓN

Del 01 de Enero Al 31 de Diciembre de 2022

En dólares de los Estados Unidos de Norteamérica

Institucional

CODIGO		SALDO INICIAL	DEBE	HABER	SALDO ACUMULADO
25283	Derechos de Propiedad	4,000.00	0.00	4,000.00	0.00
25283003	Derechos de Propiedad	4,000.00	0.00	4,000.00	0.00
25291	Costos Acumulados de la	6,342,540.88	0.00	1,084,577.20	5,257,963.68
25291001	Costos Acumulados de la	6,342,540.88	0.00	1,084,577.20	5,257,963.68
25299	Aplicación Inversiones Públicas	6,439,291.38	1,177,245.65	535,011.61	5,797,057.34
25299001	Aplicación Inversiones Públicas	6,439,291.38	1,177,245.65	535,011.61	5,797,057.34
	SUB TOTAL	6,535,069.06	9,991,700.56	11,089,893.37	5,436,876.25
4	Obligaciones con Terceros	389,538.08	4,259,181.74	4,184,398.33	314,754.67
41	DEUDA CORRIENTE	74,679.78	4,017,413.26	4,116,969.86	174,236.38
412	DEPOSITOS DE TERCEROS	74,679.78	53,959.85	39,113.61	59,833.54
41201	Depósitos Ajenos	41,731.21	3,414.00	0.00	38,317.21
41201001	Depósitos Ajenos	41,731.21	3,414.00	0.00	38,317.21
41203	Anticipos por Servicios	408.21	0.00	0.00	408.21
41203001	Anticipos por Servicios	408.21	0.00	0.00	408.21
41207	Depósitos en Garantía	86.87	0.00	0.00	86.87
41207001	Depósitos en Garantía	86.87	0.00	0.00	86.87
41251	Depósitos de Retenciones	29,870.25	41,629.11	30,902.23	19,143.37
41251935	Dirección General de Tesorería	29,870.25	41,629.11	30,902.23	19,143.37
41254	Anticipo de Impuesto Retenido	2,583.24	8,916.74	8,211.38	1,877.88
41254935	Anticipo de Impuesto Retenido	2,583.24	8,916.74	8,211.38	1,877.88
413	ACREEDORES MONETARIOS	0.00	3,963,453.41	4,077,856.25	114,402.84
41351	A. M. x Remuneraciones	0.00	1,680,447.47	1,725,066.58	44,619.11
41351001	A. M. x Remuneraciones	0.00	1,470,074.05	1,493,993.41	23,919.36
41351002	AFP-Confia	0.00	25,281.92	27,844.47	2,562.55
41351003	AFP CRECER	0.00	39,934.62	43,693.15	3,758.53
41351814	Procuraduría General de la	0.00	8,049.50	8,049.50	0.00
41351827	Instituto Nacional de Pensiones	0.00	229.04	229.06	0.02
41351837	Instituto de Previsión Social de la	0.00	4,820.59	5,302.85	482.26
41351893	Instituto Salvadoreño del Seguro	0.00	110,623.17	121,800.74	11,177.57
41351921	Fondo Social para la Vivienda	0.00	1,588.53	1,588.53	0.00
41351935	Tesoro Público (DGT)	0.00	19,846.05	22,564.87	2,718.82
41354	A. M. x Adquisiciones de Bienes y	0.00	1,155,676.49	1,222,838.16	67,161.67
41354001	A. M. x Adquisiciones de Bienes y	0.00	1,061,955.43	1,128,285.24	66,329.81
41354402	DEL SUR, S.A. DE C.V.	0.00	72,948.63	72,949.24	0.61
41354920	Administración Nacional de	0.00	18,062.43	18,893.68	831.25
41354935	Tesoro Público (DGT)	0.00	2,710.00	2,710.00	0.00
41355	A. M. x Gastos Financieros y Otros	0.00	17,415.28	18,777.85	1,362.57
41355001	A. M. x Gastos Financieros y Otros	0.00	12,805.86	12,805.87	0.01
41355182	Banco Hipotecario	0.00	360.84	360.84	0.00
41355402	DEL SUR, S.A. DE C.V.	0.00	3,974.22	5,286.77	1,312.55
41355837	Instituto de Previsión Social de la	0.00	74.76	124.77	50.01
41355920	Administración Nacional de	0.00	199.60	199.60	0.00
41356	A. M. x Transferencias Corrientes	0.00	17,876.00	17,876.00	0.00
41356001	A. M. x Transferencias Corrientes	0.00	17,876.00	17,876.00	0.00
41361	A. M. x Inversiones en Activos	0.00	132,593.93	133,853.42	1,259.49
41361001	A. M. x Inversiones en Activos	0.00	132,593.93	133,853.42	1,259.49
41385	A. M. x Transferencias entre	0.00	757,903.63	757,903.63	0.00

5

DEPARTAMENTO DE SAN SALVADOR
ALCALDIA MUNICIPAL DE PANCHIMALCO
BALANCE DE COMPROBACIÓN

Del 01 de Enero Al 31 de Diciembre de 2022

En dólares de los Estados Unidos de Norteamérica

Institucional

CODIGO		SALDO INICIAL	DEBE	HABER	SALDO ACUMULADO
41385001	A. M. x Transferencias entre	0.00	757,903.63	757,903.63	0.00
41389	A. M. x Operaciones de Ejercicios	0.00	201,540.61	201,540.61	0.00
41389001	A. M. x Operaciones de Ejercicios	0.00	191,176.97	191,176.97	0.00
41389827	Instituto Nacional de Pensiones	0.00	54.75	54.75	0.00
41389837	Instituto de Previsión Social de la	0.00	325.60	325.60	0.00
41389893	Instituto Salvadoreño del Seguro	0.00	8,427.60	8,427.60	0.00
41389920	Administración Nacional de	0.00	628.21	628.21	0.00
41389935	Tesoro Público (DGT)	0.00	927.48	927.48	0.00
42	FINANCIAMIENTO DE TERCEROS	314,858.30	241,768.48	67,428.47	140,518.29
424	ACREEDORES FINANCIEROS	314,858.30	241,768.48	67,428.47	140,518.29
42451	Acreeedores Monetarios por Pagar	314,858.30	241,768.48	67,428.47	140,518.29
42451001	Acreeedores Monetarios por Pagar	270,066.47	231,402.30	67,428.47	106,092.64
42451182	Banco Hipotecario de El Salvador,	11.02	2.54	0.00	8.48
42451309	Caja de Crédito de Santiago	10.00	0.00	0.00	10.00
42451380	ALBA PETROLEOS DE EL	28,239.14	0.00	0.00	28,239.14
42451827	Instituto Nacional de Pensiones	515.99	54.75	0.00	461.24
42451837	Instituto de Pensiones de la	685.09	325.60	0.00	359.49
42451893	Instituto Salvadoreño del Seguro	9,820.52	8,427.60	0.00	1,392.92
42451920	Administración Nacional de	628.76	628.21	0.00	0.55
42451935	Dirección General de Tesorería	4,881.31	927.48	0.00	3,953.83
	SUB TOTAL	389,538.08	4,259,181.74	4,184,398.33	314,754.67
8	OBLIGACIONES PROPIAS	6,145,530.98	7,896,842.10	6,873,432.70	5,122,121.58
81	PATRIMONIO ESTATAL	6,145,530.98	3,335,496.10	3,365,668.61	6,175,703.49
811	PATRIMONIO	6,145,530.98	3,335,496.10	3,365,668.61	6,175,703.49
81105	Patrimonio Municipalidades	3,030,410.63	0.00	78,500.00	3,108,910.63
81105001	Patrimonio Municipalidades	3,030,410.63	0.00	78,500.00	3,108,910.63
81107	Donaciones y Legados Bienes	216,547.49	0.00	0.00	216,547.49
81107001	Donaciones y Legados Bienes	216,547.49	0.00	0.00	216,547.49
81109	Resultado Ejercicios Anteriores	3,724,013.98	2,109,669.93	1,235,901.32	2,850,245.37
81109001	Resultado Ejercicios Anteriores	881,307.32	0.00	446.96	881,754.28
81109002	EJERCICIO 2002	-807,981.70	493.73	290.03	-808,185.40
81109999	Resultado Ejercicios Anteriores	3,650,688.36	2,109,176.20	1,235,164.33	2,776,676.49
81111	Resultado Ejercicio Corriente	-825,441.12	1,225,826.17	2,051,267.29	0.00
81111001	Resultado Ejercicio Corriente	-825,441.12	1,225,826.17	2,051,267.29	0.00
83	GASTOS DE GESTION	0.00	4,267,350.00	10,741.45	4,256,608.55
831	GASTOS DE INVERSIONES	0.00	535,011.61	10,741.45	524,270.16
83101	Proyectos de Construcción de	0.00	168,412.75	0.00	168,412.75
83101001	Proyectos de Construcción de	0.00	168,412.75	0.00	168,412.75
83105	Proyectos de Construcción de	0.00	5.06	0.00	5.06
83105001	Proyectos de Construcción de	0.00	5.06	0.00	5.06
83111	Proyectos de Instalaciones	0.00	54,787.83	8,891.45	45,896.38
83111001	Proyectos de Instalaciones	0.00	54,787.83	8,891.45	45,896.38
83141	Proyectos y Programas	0.00	39,584.35	0.00	39,584.35
83141001	Proyectos y Programas	0.00	39,584.35	0.00	39,584.35
83143	Proyectos y Programas de Salud	0.00	22,867.28	0.00	22,867.28
83143001	Proyectos y Programas de Salud	0.00	22,867.28	0.00	22,867.28
83145	Proyectos y Programas de	0.00	1,721.00	0.00	1,721.00

DEPARTAMENTO DE SAN SALVADOR
ALCALDIA MUNICIPAL DE PANCHIMALCO
BALANCE DE COMPROBACIÓN

Del 01 de Enero Al 31 de Diciembre de 2022

En dólares de los Estados Unidos de Norteamérica

Institucional

CODIGO		SALDO INICIAL	DEBE	HABER	SALDO ACUMULADO
83145001	Proyectos y Programas de	0.00	1,721.00	0.00	1,721.00
83169	Proyectos y Programas de	0.00	247,633.34	1,850.00	245,783.34
83169001	Proyectos y Programas de	0.00	247,633.34	1,850.00	245,783.34
833	GASTOS EN PERSONAL	0.00	1,632,309.15	0.00	1,632,309.15
83301	Remuneraciones Persona	0.00	1,253,319.85	0.00	1,253,319.85
83301001	Sueldos	0.00	978,117.56	0.00	978,117.56
83301003	Aguinaldos	0.00	80,763.57	0.00	80,763.57
83301005	Dietas	0.00	128,000.00	0.00	128,000.00
83301007	Beneficios Adicionales	0.00	66,438.72	0.00	66,438.72
83303	Remuneraciones Personal	0.00	149,564.68	0.00	149,564.68
83303001	Sueldos	0.00	148,839.01	0.00	148,839.01
83303002	Salarios por Jornal	0.00	105.00	0.00	105.00
83303006	Beneficios Adicionales	0.00	620.67	0.00	620.67
83305	Remuneraciones por Servicios	0.00	5,077.38	0.00	5,077.38
83305002	Beneficios Extraordinarios	0.00	5,077.38	0.00	5,077.38
83307	Contribuciones Patronales a	0.00	92,833.89	0.00	92,833.89
83307001	Por Remuneraciones	0.00	92,130.16	0.00	92,130.16
83307002	Por Remuneraciones Eventuales	0.00	703.73	0.00	703.73
83309	Contribuciones Patronales a	0.00	76,462.77	0.00	76,462.77
83309001	Por Remuneraciones	0.00	76,462.77	0.00	76,462.77
83311	Gastos de Representación	0.00	18,000.00	0.00	18,000.00
83311001	Por Prestación de Servicios en el	0.00	18,000.00	0.00	18,000.00
83313	Indemnizaciones	0.00	37,050.58	0.00	37,050.58
83313001	Al Personal de Servicios	0.00	37,050.58	0.00	37,050.58
834	GASTOS EN BIENES DE CONSUMO	0.00	890,672.57	0.00	890,672.57
83401	Productos Alimenticios,	0.00	73,165.62	0.00	73,165.62
83401001	Productos Alimenticios para	0.00	71,675.59	0.00	71,675.59
83401002	Productos Alimenticios para	0.00	291.03	0.00	291.03
83401003	Productos Agropecuarios y	0.00	1,199.00	0.00	1,199.00
83403	Productos Textiles y Vestuarios	0.00	23,891.48	0.00	23,891.48
83403001	Productos Textiles y Vestuarios	0.00	23,891.48	0.00	23,891.48
83405	Materiales de Oficina, Productos	0.00	16,073.30	0.00	16,073.30
83405001	Productos de Papel y Cartón	0.00	10,910.87	0.00	10,910.87
83405002	Materiales de Oficina	0.00	4,696.03	0.00	4,696.03
83405003	Libros, Textos. Útiles de	0.00	466.40	0.00	466.40
83407	Productos de Cuero y Caucho	0.00	9,089.20	0.00	9,089.20
83407001	Productos de Cuero y Caucho	0.00	1,677.20	0.00	1,677.20
83407003	Llantas y Neumáticos	0.00	7,412.00	0.00	7,412.00
83409	Productos Químicos,	0.00	134,334.24	0.00	134,334.24
83409001	Productos Químicos	0.00	64,795.07	0.00	64,795.07
83409002	Productos Farmacéuticos y	0.00	822.19	0.00	822.19
83409003	Combustibles y Lubricantes	0.00	68,716.98	0.00	68,716.98
83411	Minerales y Productos Derivados	0.00	20,951.60	0.00	20,951.60
83411001	Minerales no Metálicos y	0.00	10,947.95	0.00	10,947.95
83411002	Minerales Metálicos y Productos	0.00	10,003.65	0.00	10,003.65
83413	Materiales de Uso o Consumo	0.00	44,783.77	0.00	44,783.77
83413002	Materiales Informáticos	0.00	8,097.61	0.00	8,097.61
83413004	Materiales Eléctricos	0.00	36,686.16	0.00	36,686.16

7

DEPARTAMENTO DE SAN SALVADOR
ALCALDIA MUNICIPAL DE PANCHIMALCO
BALANCE DE COMPROBACIÓN

Del 01 de Enero Al 31 de Diciembre de 2022

En dólares de los Estados Unidos de Norteamérica

Institucional

CODIGO		SALDO INICIAL	DEBE	HABER	SALDO ACUMULADO
83415	Bienes de Uso y Consumo Diverso	0.00	58,020.88	0.00	58,020.88
83415001	Herramientas, Repuestos y	0.00	29,052.99	0.00	29,052.99
83415099	Bienes de Uso y Consumo Diverso	0.00	28,967.89	0.00	28,967.89
83417	Servicios Básicos	0.00	201,945.38	0.00	201,945.38
83417001	Servicios de Energía Eléctrica	0.00	62,753.82	0.00	62,753.82
83417002	Servicios de Agua	0.00	18,908.58	0.00	18,908.58
83417003	Servicios de Telecomunicaciones	0.00	37,536.24	0.00	37,536.24
83417005	Alumbrado Público	0.00	82,746.74	0.00	82,746.74
83419	Mantenimiento y Reparación	0.00	21,675.32	0.00	21,675.32
83419001	Mantenimientos y Reparaciones	0.00	11,017.61	0.00	11,017.61
83419002	Mantenimientos y Reparaciones	0.00	7,098.21	0.00	7,098.21
83419003	Mantenimientos y Reparaciones	0.00	3,559.50	0.00	3,559.50
83421	Servicios Comerciales	0.00	33,011.60	0.00	33,011.60
83421001	Transportes, Fletes y	0.00	15,894.67	0.00	15,894.67
83421010	Impresiones, Publicaciones y	0.00	17,116.93	0.00	17,116.93
83423	Otros Servicios y Arrendamientos	0.00	22,192.31	0.00	22,192.31
83423001	Atenciones Oficiales	0.00	10,233.41	0.00	10,233.41
83423099	Servicios Generales y	0.00	11,958.90	0.00	11,958.90
83425	Arrendamientos y Derechos	0.00	23,492.57	0.00	23,492.57
83425001	De Bienes Muebles	0.00	18,712.32	0.00	18,712.32
83425002	De Bienes Inmuebles	0.00	4,780.25	0.00	4,780.25
83427	Pasajes y Viáticos	0.00	12,710.95	0.00	12,710.95
83427001	Pasajes al Interior	0.00	935.95	0.00	935.95
83427002	Pasajes al Exterior	0.00	1,175.00	0.00	1,175.00
83427004	Viáticos por Comisión Externa	0.00	10,600.00	0.00	10,600.00
83429	Servicios Técnicos y Profesionales	0.00	494.00	0.00	494.00
83429001	Servicios Médicos	0.00	494.00	0.00	494.00
83431	Tratamiento de Desechos	0.00	191,588.00	0.00	191,588.00
83431002	Depósito Desechos	0.00	150,668.00	0.00	150,668.00
83431003	Recolección Desechos	0.00	40,920.00	0.00	40,920.00
83433	Especies Municipales	0.00	3,252.35	0.00	3,252.35
83433001	Especies Municipales Diversas	0.00	3,252.35	0.00	3,252.35
835	GASTOS EN BIENES	0.00	22,462.95	0.00	22,462.95
83507	Equipo y Mobiliario Diversos	0.00	20,734.84	0.00	20,734.84
83507001	Mobiliarios	0.00	5,503.70	0.00	5,503.70
83507002	Equipos Informáticos	0.00	12,096.70	0.00	12,096.70
83507004	Herramientas y Repuestos	0.00	3,134.44	0.00	3,134.44
83513	Gastos en Activos Intangibles	0.00	1,728.11	0.00	1,728.11
83513003	Derechos de Propiedad	0.00	1,728.11	0.00	1,728.11
836	GASTOS FINANCIEROS Y OTROS	0.00	2,841.27	0.00	2,841.27
83601	Primas, Gastos por Seguros y	0.00	2,558.06	0.00	2,558.06
83601001	Primas y Gastos de Seguros de	0.00	2,249.08	0.00	2,249.08
83601003	Comisiones y Gastos Bancarios	0.00	308.98	0.00	308.98
83613	Gastos Corrientes Diversos	0.00	283.21	0.00	283.21
83613003	Multas y Costas Judiciales	0.00	283.21	0.00	283.21
837	GASTOS EN TRANSFERENCIAS	0.00	775,203.16	0.00	775,203.16
83709	Transferencias Corrientes al	0.00	17,376.00	0.00	17,376.00
83709004	A Personas Naturales	0.00	17,376.00	0.00	17,376.00

8

DEPARTAMENTO DE SAN SALVADOR
ALCALDIA MUNICIPAL DE PANCHIMALCO
BALANCE DE COMPROBACIÓN

Del 01 de Enero Al 31 de Diciembre de 2022

En dólares de los Estados Unidos de Norteamérica

Institucional

CODIGO		SALDO INICIAL	DEBE	HABER	SALDO ACUMULADO
83799	Transferencias entre	0.00	757,827.16	0.00	757,827.16
83799001	Transferencias entre	0.00	757,827.16	0.00	757,827.16
838	COSTOS DE VENTAS Y CARGOS	0.00	15,843.56	0.00	15,843.56
83821	Gastos por Descuentos y	0.00	15,843.56	0.00	15,843.56
83821001	Comisiones y Descuentos Sobre	0.00	15,843.56	0.00	15,843.56
839	GASTOS DE ACTUALIZACIONES Y	0.00	393,005.73	0.00	393,005.73
83955	Ajustes de Ejercicios Anteriores	0.00	393,005.73	0.00	393,005.73
83955001	Ajustes de Ejercicios Anteriores	0.00	393,005.73	0.00	393,005.73
85	INGRESOS DE GESTION	0.00	293,996.00	3,497,022.64	3,203,026.64
851	INGRESOS TRIBUTARIOS	0.00	0.00	143,683.38	143,683.38
85119	Impuestos Municipales	0.00	0.00	143,683.38	143,683.38
85119001	De Comercio	0.00	0.00	58,367.77	58,367.77
85119002	De Industria	0.00	0.00	2,084.76	2,084.76
85119004	De Servicios	0.00	0.00	72,596.19	72,596.19
85119017	Vallas Publicitarias	0.00	0.00	5,300.00	5,300.00
85119018	Vialidad	0.00	0.00	3,358.22	3,358.22
85119099	Impuestos Municipales Diversos	0.00	0.00	1,976.44	1,976.44
855	INGRESOS FINANCIEROS Y OTROS	0.00	0.00	21,958.11	21,958.11
85509	Arrendamiento de Bienes	0.00	0.00	21,958.11	21,958.11
85509002	Arrendamientos de Bienes	0.00	0.00	21,958.11	21,958.11
856	INGRESOS POR TRANSFERENCIAS	0.00	76.47	1,627,501.18	1,627,424.71
85601	Multas e Intereses por Mora	0.00	0.00	28,712.86	28,712.86
85601001	Multas por Mora de Impuestos	0.00	0.00	10,574.74	10,574.74
85601002	Intereses por Mora de Impuestos	0.00	0.00	16,281.62	16,281.62
85601010	Multas por Declaración	0.00	0.00	521.68	521.68
85601012	Multas por Registro Civil	0.00	0.00	606.10	606.10
85601013	Multas al Comercio	0.00	0.00	177.28	177.28
85601014	Otras Multas Municipales	0.00	0.00	551.44	551.44
85605	Transferencias Corrientes del	0.00	0.00	839,752.25	839,752.25
85605933	OBLIGACIONES Y	0.00	0.00	839,752.25	839,752.25
85607	Transferencias Corrientes del	0.00	0.00	500.00	500.00
85607001	De Empresas Privadas no	0.00	0.00	500.00	500.00
85699	Transferencias entre	0.00	76.47	758,536.07	758,459.60
85699001	Transferencias entre	0.00	76.47	758,536.07	758,459.60
857	INGRESOS POR	0.00	0.00	83,935.75	83,935.75
85703	Transferencias de Capital del	0.00	0.00	58,158.35	58,158.35
85703933	OBLIGACIONES Y	0.00	0.00	58,158.35	58,158.35
85707	Transferencias de Capital del	0.00	0.00	25,777.40	25,777.40
85707005	De Organismos sin Fines de Lucro	0.00	0.00	25,777.40	25,777.40
858	INGRESOS POR VENTAS DE	0.00	0.00	1,225,534.25	1,225,534.25
85801	Tasas de Servicios Públicos	0.00	0.00	1,053,466.32	1,053,466.32
85801005	Por Servicios de Certificación o	0.00	0.00	35,967.64	35,967.64
85801006	Por Expedición de Documentos de	0.00	0.00	1,969.80	1,969.80
85801007	Por Acceso a Lugares Públicos	0.00	0.00	8,326.33	8,326.33
85801008	Alumbrado Público	0.00	0.00	82,333.01	82,333.01
85801009	Aseo Público	0.00	0.00	307,710.28	307,710.28
85801010	Casetas Telefónicas	0.00	0.00	777.24	777.24
85801011	Cementerios Municipales	0.00	0.00	8,850.00	8,850.00

9

DEPARTAMENTO DE SAN SALVADOR
ALCALDIA MUNICIPAL DE PANCHIMALCO
BALANCE DE COMPROBACIÓN
Del 01 de Enero Al 31 de Diciembre de 2022
En dólares de los Estados Unidos de Norteamérica

Institucional

CODIGO		SALDO INICIAL	DEBE	HABER	SALDO ACUMULADO
85801012	Desechos	0.00	0.00	64,869.84	64,869.84
85801014	Fiestas	0.00	0.00	61,981.73	61,981.73
85801015	Mercados	0.00	0.00	15.60	15.60
85801017	Pavimentación	0.00	0.00	29,763.06	29,763.06
85801018	Postes, Torres y Antenas	0.00	0.00	450,110.58	450,110.58
85801019	Rastro y Tiangué	0.00	0.00	383.00	383.00
85801022	Terminal de Buses	0.00	0.00	408.21	408.21
85803	Derechos	0.00	0.00	141,725.89	141,725.89
85803010	Permisos y Licencias Municipales	0.00	0.00	141,691.89	141,691.89
85803011	Cotejo de Fierros	0.00	0.00	34.00	34.00
85807	Venta de Servicios Públicos	0.00	0.00	30,118.32	30,118.32
85807001	Servicios Básicos	0.00	0.00	28,946.67	28,946.67
85807099	Servicios Diversos	0.00	0.00	1,171.65	1,171.65
85811	Venta de Bienes Muebles	0.00	0.00	223.72	223.72
85811002	Ventas de Maquinarias y Equipos	0.00	0.00	223.72	223.72
859	INGRESOS POR	0.00	293,919.53	394,409.97	100,490.44
85909	Ingresos Diversos	0.00	0.00	20,803.48	20,803.48
85909099	Ingresos Diversos	0.00	0.00	20,803.48	20,803.48
85955	Ajustes de Ejercicios Anteriores	0.00	293,919.53	373,606.49	79,686.96
85955001	Ajustes de Ejercicios Anteriores	0.00	293,919.53	373,606.49	79,686.96
SUB TOTAL		6,145,530.98	7,896,842.10	6,873,432.70	5,122,121.58
TOTAL		0.00	22,147,724.40	22,147,724.40	0.00

RECURSOS (2)

5,436,876.25

=

OBLIGACIONES
CON TERCEROS (4)

314,754.67

+

OBLIGACIONES
PROPIAS

5,122,121.58

SELO Y FIRMA DE JEFE DE UNIDAD
FINANCIERA



SELO Y FIRMA DEL
CONTADOR CONTABILIDAD





10

DEPARTAMENTO DE SAN SALVADOR
 ALCALDIA MUNICIPAL DE PANCHIMALCO
 ESTADO DE FLUJO DE FONDOS
 Del 01 de Enero Al 31 de Diciembre de 2022
 En dólares de los Estados Unidos de Norteamérica

Institucional

ESTRUCTURA	CORRIENTE	ANTERIOR
DISPONIBILIDADES INICIALES	1,389,887.68	1,079,095.89
RESULTADO OPERACIONAL NETO	(869,398.58)	575,789.32
FUENTES OPERACIONALES	3,094,054.83	11,131,648.17
USOS OPERACIONALES	3,963,453.41	10,555,858.85
FINANCIAMIENTO CON TERCEROS NETO	0.00	(380,625.96)
SERVICIOS DE LA DEUDA	0.00	380,625.96
RESULTADO NO OPERACIONAL NETO	25,944.06	115,628.43
FUENTES NO OPERACIONALES	40,790.30	125,984.91
USOS NO OPERACIONALES	14,846.24	10,356.48
DISPONIBILIDADES FINALES	546,433.16	1,389,887.68



 SELLO Y FIRMA DE JEFE DE UNIDAD FINANCIERA



 SELLO Y FIRMA DEL CONTADOR

18

DEPARTAMENTO DE SAN SALVADOR
ALCALDIA MUNICIPAL DE PANCHIMALCO
VARIACIONES DEL FLUJO DE FONDOS (FUENTES)

Del 01 de Enero Al 31 de Diciembre de 2022

En dólares de los Estados Unidos de Norteamérica



Institucional

FUENTES	CORRIENTE	ANTERIOR
Anticipos a Empleados	22,000.00	0.00
Anticipos por Servicios	16,785.30	0.00
Anticipos a Contratistas	0.00	123,170.54
Anticipos a Proveedores	2,005.00	0.00
Anticipos de Fondos a Dependencias Institucionales	0.00	231.13
D. M. x Impuestos Municipales	79,705.30	69,896.43
D. M. x Tasas y Derechos	1,150,083.68	1,063,970.73
D. M. x Venta de Bienes y Servicios	30,118.32	6,658.15
D. M. x Ingresos Financieros y Otros	71,474.45	56,105.75
D. M. x Transferencias Corrientes Recibidas	840,252.25	76,776.30
D. M. x Ventas de Activos Fijos	223.72	2.86
D. M. x Transferencias de Capital Recibidas	25,777.40	1,286,954.74
D. M. x Contribuciones Especiales	0.00	546.85
D. M. x Transferencias entre Dependencias Institucionales	758,536.07	5,325,806.51
D. M. x Operaciones de Ejercicios Anteriores	137,883.64	3,244,929.85
OPERACIONALES	3,094,054.83	11,131,648.17
Anticipo de Impuesto Retenido IVA	0.00	2,583.24
NO OPERACIONALES	40,790.30	125,984.91
DISMINUCION NETO DE DISPONIBILIDADES	843,454.52	0.00
TOTAL FUENTES	3,978,299.65	11,257,633.08

12

DEPARTAMENTO DE SAN SALVADOR
 ALCALDIA MUNICIPAL DE PANCHIMALCO
 VARIACIONES DEL FLUJO DE FONDOS (USOS)
 Del 01 de Enero Al 31 de Diciembre de 2022
 En dólares de los Estados Unidos de Norteamérica

Institucional

USOS	CORRIENTE	ANTERIOR
Anticipos a Empleados	0.00	8,820.86
Depósitos Ajenos	3,414.00	290.00
Depósitos de Retenciones Fiscales	10,726.88	1,245.62
Anticipo de Impuesto Retenido IVA	705.36	0.00
A. M. x Remuneraciones	1,680,447.47	1,608,322.80
A. M. x Adquisiciones de Bienes y Servicios	1,155,676.49	1,341,266.72
A. M. x Gastos Financieros y Otros	17,415.28	41,329.04
A. M. x Transferencias Corrientes Otorgadas	17,876.00	20,719.10
A. M. x Inversiones en Activos Fijos	132,593.93	785,300.72
A. M. x Amortización de Endeudamiento Público	0.00	380,625.96
A. M. x Transferencias entre Dependencias Institucionales	757,903.63	6,297,386.05
A. M. x Operaciones de Ejercicios Anteriores	201,540.61	461,534.42
OPERACIONALES	3,963,453.41	10,555,858.85
SERVICIOS DE LA DEUDA	0.00	380,625.96
AUMENTO NETO DE DISPONIBILIDADES	0.00	310,791.79
TOTAL USOS	3,978,299.65	11,257,633.08
NO OPERACIONALES	14,846.24	10,356.48

13

DEPARTAMENTO DE SAN SALVADOR
ALCALDIA MUNICIPAL DE PANCHIMALCO
ESTADO DE SITUACIÓN FINANCIERA
Al 31 de Diciembre de 2022
En dólares de los Estados Unidos de Norteamérica

Institucional

RECURSOS	Corriente	Anterior
FONDOS	728,249.49	1,877,286.63
DISPONIBILIDADES	546,433.16	1,389,887.68
Caja General	252.66	252.66
Bancos Comerciales M/D	546,180.50	1,389,635.02
ANTICIPOS DE FONDOS	14,571.37	55,361.67
Anticipos a Empleados	14,571.37	36,571.37
Anticipos por Servicios	0.00	16,785.30
Anticipos a Proveedores	0.00	2,005.00
DEUDORES MONETARIOS	167,244.96	432,037.28
D. M. x Impuestos Municipales	63,978.08	15,000.00
D. M. x Tasas y Derechos	45,108.53	132,252.21
D. M. x Transferencias Corrientes Recibidas	0.00	65,842.00
D. M. x Transferencias de Capital Recibidas	58,158.35	218,943.07
INVERSIONES FINANCIERAS	489,236.94	469,277.12
DEUDORES FINANCIEROS	475,557.26	458,387.33
Bienes Muebles e Inmuebles Entregados a Terceros	16,000.00	16,000.00
Deudores Monetarios por Percibir	459,557.26	442,387.33
INVERSIONES INTANGIBLES	13,679.68	10,889.79
Derechos de Propiedad Intangible	24,679.68	19,689.79
Amortizaciones Acumuladas	11,000.00	8,800.00
INVERSIONES EN EXISTENCIAS	1,218.98	2,106.08
EXISTENCIAS INSTITUCIONALES	1,218.98	2,106.08
Especies Municipales	1,218.98	2,106.08
INVERSIONES EN BIENES DE USO	3,758,350.85	3,718,800.77
BIENES DEPRECIABLES	1,762,550.09	1,723,000.01
Bienes Inmuebles	779,145.23	779,145.23
Infraestructura para Educación y Recreación	818,545.25	818,545.25
Maquinaria y Equipo de Producción	5,806.56	5,806.56
Equipos de Transporte, Tracción y Elevación	694,642.16	620,142.16
Maquinaria, Equipo y Mobiliario Diverso	274,430.35	264,989.82
Equipo de Defensa y Seguridad Pública	9,480.00	9,480.00
Depreciación Acumulada	819,499.46	775,109.01
BIENES NO DEPRECIABLES	1,995,800.76	1,995,800.76
Bienes Inmuebles	637,395.81	637,395.81
Obras de Arte, Libros y Colecciones	1,358,404.95	1,358,404.95
INVERSIONES EN PROYECTOS Y PROGRAMAS	459,819.99	515,331.94
INVERSIONES EN BIENES PRIVATIVOS	459,819.99	515,331.94
Remuneraciones Personal Eventual	0.00	19,127.98
Productos Alimenticios, Agropecuarios y Forestales	0.00	26.00
Productos Textiles y Vestuarios	0.00	27.50
Materiales de Oficina, Productos de Papel e Impresos	0.00	15.00
Productos de Cuero y Caucho	0.00	22.60
Productos Químicos, Combustibles y Lubricantes	0.00	3,594.55
Minerales y Productos Derivados	0.00	17,120.24
Materiales de Uso o Consumo	0.00	4,162.54
Bienes de Uso y Consumo Diverso	0.00	1,180.56
Servicios Comerciales	0.00	1,618.93
Arrendamientos y Derechos	0.00	306.08
Primas, Gastos por Seguros y Comisiones Bancarias	0.00	14.08
Construcciones, Mejoras y Ampliaciones	1,950.00	86,965.40
Equipos de Transporte, Tracción y Elevación	47,000.00	47,000.00
Maquinaria, Equipo y Mobiliario Diverso	43,822.87	43,822.87
Costos Acumulados de la Inversión	367,047.12	290,327.61
Remuneraciones Personal Eventual	92,757.43	139,134.10
Productos Alimenticios, Agropecuarios y Forestales	52,476.96	187,046.60
Productos Textiles y Vestuarios	20,567.56	13,289.42
Materiales de Oficina, Productos de Papel e Impresos	6,591.36	10,593.69
Productos de Cuero y Caucho	8,019.45	17,804.40
Productos Químicos, Combustibles y Lubricantes	6,147.65	58,513.08

44

DEPARTAMENTO DE SAN SALVADOR
ALCALDIA MUNICIPAL DE PANCHIMALCO
ESTADO DE SITUACIÓN FINANCIERA

Al 31 de Diciembre de 2022

En dólares de los Estados Unidos de Norteamérica

Institucional

Minerales y Productos Derivados	28,307.10	137,848.28
Materiales de Uso o Consumo	36,292.00	39,716.91
Bienes de Uso y Consumo Diverso	68,260.22	118,193.76
Mantenimiento y Reparación	0.00	1,082.31
Servicios Comerciales	35,947.43	8,599.48
Otros Servicios y Arrendamientos	29,757.63	226,541.17
Arrendamientos y Derechos	39,536.58	903.60
Pasajes y Viáticos	860.00	0.00
Servicios Técnicos y Profesionales	0.00	16,700.00
Primas, Gastos por Seguros y Comisiones Bancarias	93.02	165.13
Transferencias Corrientes al Sector Privado	500.00	1,212.60
Construcciones, Mejoras y Ampliaciones	88,342.21	572,938.71
Equipos de Transporte, Tracción y Elevación	0.00	74,500.00
Maquinaria, Equipo y Mobiliario Diverso	24,637.06	18,250.50
Derechos de Propiedad Intangibles	0.00	4,000.00
Costos Acumulados de la Inversión	5,257,963.68	4,792,257.64
Aplicación Inversiones Públicas	5,797,057.34	6,439,291.38
TOTAL DE RECURSOS	5,436,876.25	6,582,802.54
OBLIGACIONES CON TERCEROS	Corriente	Anterior
DEUDA CORRIENTE	174,236.38	226,474.26
DEPOSITOS DE TERCEROS	59,833.54	74,679.78
Depósitos Ajenos	38,317.21	41,731.21
Anticipos por Servicios	408.21	408.21
Depósitos en Garantía	86.87	86.87
Depósitos de Retenciones Fiscales	19,143.37	29,870.25
Anticipo de Impuesto Retenido IVA	1,877.88	2,583.24
ACREEDORES MONETARIOS	114,402.84	151,794.48
A. M. x Remuneraciones	44,619.11	24,503.05
A. M. x Adquisiciones de Bienes y Servicios	67,161.67	82,070.36
A. M. x Gastos Financieros y Otros	1,362.57	461.45
A. M. x Inversiones en Activos Fijos	1,259.49	44,759.62
FINANCIAMIENTO DE TERCEROS	140,518.29	163,063.82
ACREEDORES FINANCIEROS	140,518.29	163,063.82
Acreedores Monetarios por Pagar	140,518.29	163,063.82
TOTAL DE OBLIGACIONES CON TERCEROS	314,754.67	389,538.08
OBLIGACIONES PROPIAS	Corriente	Anterior
PATRIMONIO ESTATAL	6,175,703.49	6,970,972.10
PATRIMONIO	6,175,703.49	6,970,972.10
Patrimonio Municipalidades	3,108,910.63	3,030,410.63
Donaciones y Legados Bienes Corporales	216,547.49	216,547.49
Resultado Ejercicios Anteriores	2,850,245.37	3,724,013.98
RESULTADO DEL EJERCICIO A LA FECHA	(1,053,581.91)	(777,707.64)
TOTAL DE OBLIGACIONES PROPIAS	5,122,121.58	6,193,264.46

JEFE DE UNIDAD FINANCIERA



CONTADOR MUNICIPAL



DEPARTAMENTO DE SAN SALVADOR
ALCALDIA MUNICIPAL DE PANCHIMALCO
ESTADO DE RENDIMIENTO ECONÓMICO
Del 01 de Enero Al 31 de Diciembre de 2022
(En dólares de los Estados Unidos de Norteamérica)

15

Institucional
Nivel: 5 Subcuenta

GASTO DE GESTION	CORRIENTE	ANTERIOR	INGRESO DE GESTION	CORRIENTE	ANTERIOR
GASTOS DE GESTION	4,256,608.55	11,088,605.38	INGRESOS DE GESTION	3,203,026.64	10,310,897.74
GASTOS DE INVERSIONES	524,270.16	1,644,621.14	INGRESOS TRIBUTARIOS	143,683.38	84,896.43
Proyectos de Construcción de Infraestructura Vial	168,412.75	671,702.90	Impuestos Municipales	143,683.38	84,896.43
Proyectos de Construcción de Infraestructura Vial	168,412.75	671,702.90	De Comercio	58,367.77	16,990.19
Proyectos de Construcción de Lugares de		30,693.75	De Industria	2,084.76	
Proyectos de Construcción de Lugares de		30,693.75	De Servicios	72,596.19	61,783.78
Proyectos de Construcción de Obras Hidráulicas	5.06	2.53	Vallas Publicitarias	5,300.00	200.00
Proyectos de Construcción de Obras Hidráulicas	5.06	2.53	Vialidad	3,358.22	5,922.46
Proyectos de Construcción de Obras Sanitarias		320,799.07	Impuestos Municipales Diversos	1,976.44	
Proyectos de Construcción de Obras Sanitarias		320,799.07	INGRESOS FINANCIEROS Y OTROS	21,958.11	25,636.55
Proyectos de Instalaciones Eléctricas y	45,896.38	186,364.33	Arrendamiento de Bienes	21,958.11	25,636.55
Proyectos de Instalaciones Eléctricas y	45,896.38	186,364.33	Arrendamientos de Bienes Inmuebles	21,958.11	25,636.55
Proyectos y Programas Educativos	39,584.35		INGRESOS POR TRANSFERENCIAS CORRIENTES RECIBIDAS	1,627,424.71	5,481,717.46
Proyectos y Programas Educativos	39,584.35		Multas e Intereses por Mora	28,712.86	14,151.65
Proyectos y Programas de Salud Pública	22,867.28	119,602.32	Multas por Mora de Impuestos	10,574.74	7,387.12
Proyectos y Programas de Salud Pública	22,867.28	119,602.32	Intereses por Mora de Impuestos	16,281.62	4,897.64
Proyectos y Programas de Viviendas Básicas	1,721.00	31,908.65	Multas por Declaración Extemporánea	521.68	11.43
Proyectos y Programas de Viviendas Básicas	1,721.00	31,908.65	Multas por Registro Civil	606.10	535.57
Proyectos y Programas de Desarrollo Social	245,783.34	282,765.57	Multas al Comercio	177.28	759.23
Proyectos y Programas de Desarrollo Social	245,783.34	282,765.57	Otras Multas Municipales	551.44	552.16
Proyectos y Programas de Fomento Diversos		782.02	Multas e Intereses Diversos		8.50
Proyectos y Programas de Fomento Diversos		782.02	Transferencias Corrientes del Sector	839,752.25	142,618.30
GASTOS EN PERSONAL	1,632,309.15	1,474,563.77	Instituto Salvadoreño de Desarrollo		68,760.50
Remuneraciones Personal Permanente	1,253,319.85	1,011,202.16	OBLIGACIONES Y TRANSFERENCIAS GENERALES DEL ESTADO	839,752.25	73,857.80
Sueldos	978,117.56	793,224.62	Transferencias Corrientes del Sector	500.00	
Aguinaldos	80,763.57	65,523.64	De Empresas Privadas no Financieras	500.00	
Dietas	128,000.00	122,400.00	Transferencias entre Dependencias	758,459.60	5,324,947.51
Beneficios Adicionales	66,438.72	30,053.90	Transferencias entre Dependencias	758,459.60	5,324,947.51
Remuneraciones Personal Eventual	149,564.68	183,826.39	INGRESOS POR TRANSFERENCIAS DE CAPITAL	83,935.75	1,506,444.66
Sueldos	148,839.01	180,049.93	Transferencias de Capital del Sector Público	58,158.35	1,505,897.81
Salarios por Jornal	105.00	3,017.00	Instituto Salvadoreño de Desarrollo		618,677.41
Beneficios Adicionales	620.67	759.46	OBLIGACIONES Y TRANSFERENCIAS GENERALES DEL ESTADO	58,158.35	827,599.04
Remuneraciones por Servicios Extraordinarios	5,077.38	2,410.69	Ministerio de Justicia y Seguridad Pública		59,621.36
Beneficios Extraordinarios	5,077.38	2,410.69	Transferencias de Capital del Sector	25,777.40	
Contribuciones Patronales a Instituciones de	92,833.89	75,469.39	De Organismos sin Fines de Lucro	25,777.40	

DEPARTAMENTO DE SAN SALVADOR
 ALCALDIA MUNICIPAL DE PANCHIMALCO
 ESTADO DE RENDIMIENTO ECONÓMICO
 Del 01 de Enero Al 31 de Diciembre de 2022
 (En dólares de los Estados Unidos de Norteamérica)

16

Institucional
 Nivel: 5 Subcuenta

GASTO DE GESTION	CORRIENTE	ANTERIOR	INGRESO DE GESTION	CORRIENTE	ANTERIOR
Social Públicas					
Por Remuneraciones Permanentes	92,130.16	75,469.39	Contribuciones Especiales Municipales		546.85
Por Remuneraciones Eventuales	703.73		Contribución Especial a Parques y Análogos		546.85
Contribuciones Patronales a Instituciones de Seguridad Social Privadas	76,462.77	62,752.51	INGRESOS POR VENTAS DE BIENES Y SERVICIOS	1,225,534.25	1,202,883.95
Por Remuneraciones Permanentes	76,462.77	62,752.51	Tasas de Servicios Públicos	1,053,466.32	1,158,340.45
Gastos de Representación	18,000.00	18,000.00	Por Servicios de Certificación o Visado de Documentos	35,967.64	38,189.85
Por Prestación de Servicios en el País	18,000.00	18,000.00	Por Expedición de Documentos de	1,969.80	793.80
Indemnizaciones	37,050.58	120,902.63	Por Acceso a Lugares Públicos	8,326.33	6,386.50
Al Personal de Servicios Permanentes	37,050.58	120,902.63	Alumbrado Público	82,333.01	103,052.89
GASTOS EN BIENES DE CONSUMO Y	890,672.57	559,238.25	Aseo Público	307,710.28	305,304.91
Productos Alimenticios, Agropecuarios y	73,165.62	36,875.77	Casetas Telefónicas	777.24	
Productos Alimenticios para Personas	71,675.59	35,723.67	Cementerios Municipales	8,850.00	7,892.58
Productos Alimenticios para Animales	291.03	587.00	Desechos	64,869.84	100,158.37
Productos Agropecuarios y Forestales	1,199.00	565.10	Fiestas	61,981.73	69,896.51
Productos Textiles y Vestuarios	23,891.48	19,352.85	Mercados	15.60	
Productos Textiles y Vestuarios	23,891.48	19,352.85	Pavimentación	29,763.06	39,724.95
Materiales de Oficina, Productos de Papel e	16,073.30	10,965.90	Postes, Torres y Antenas	450,110.58	486,495.31
Productos de Papel y Cartón	10,910.87	6,500.76	Rastro y Tiangué	383.00	444.78
Materiales de Oficina	4,696.03	4,465.14	Terminal de Buses	408.21	
Libros, Textos, Útiles de Enseñanza y	466.40		Derechos	141,725.89	37,882.49
Productos de Cuero y Caucho	9,089.20	7,381.91	Permisos y Licencias Municipales	141,691.89	37,859.65
Productos de Cuero y Caucho	1,677.20	2,284.91	Cotejo de Fierros	34.00	22.84
Llantas y Neumáticos	7,412.00	5,097.00	Venta de Servicios Públicos	30,118.32	6,658.15
Productos Químicos, Combustibles y Lubricantes	134,334.24	69,573.86	Servicios Básicos	28,946.67	6,581.65
Productos Químicos	64,795.07	46,361.79	Servicios Diversos	1,171.65	76.50
Productos Farmacéuticos y Medicinales	822.19	649.83	Venta de Bienes Muebles	223.72	2.86
Combustibles y Lubricantes	68,716.98	22,562.24	Ventas de Maquinarias y Equipos	223.72	2.86
Minerales y Productos Derivados	20,951.60	35,030.60	INGRESOS POR ACTUALIZACIONES Y	100,490.44	2,009,318.69
Minerales no Metálicos y Productos Derivados	10,947.95	26,065.08	Ingresos Diversos	20,803.48	16,317.55
Minerales Metálicos y Productos Derivados	10,003.65	8,965.52	Ingresos Diversos	20,803.48	16,317.55
Materiales de Uso o Consumo	44,783.77	29,458.25	Ajustes de Ejercicios Anteriores	79,686.96	1,993,001.14
Materiales e Instrumental de Laboratorios y Uso		576.88	Ajustes de Ejercicios Anteriores	79,686.96	1,993,001.14
Materiales Informáticos	8,097.61	7,234.12			
Materiales de Defensa y Seguridad Pública		360.00			
Materiales Eléctricos	36,686.16	21,287.25			
Bienes de Uso y Consumo Diverso	58,020.88	51,142.77			

DEPARTAMENTO DE SAN SALVADOR
 ALCALDIA MUNICIPAL DE PANCHIMALCO
 ESTADO DE RENDIMIENTO ECONÓMICO
 Del 01 de Enero Al 31 de Diciembre de 2022
 (En dólares de los Estados Unidos de Norteamérica)

17

Institucional
 Nivel: 5 Subcuenta



GASTO DE GESTION	CORRIENTE	ANTERIOR	INGRESO DE GESTION	CORRIENTE	ANTERIOR
Herramientas, Repuestos y Accesorios	29,052.99	22,320.66			
Bienes de Uso y Consumo Diverso	28,967.89	28,822.11			
Servicios Básicos	201,945.38	187,427.39			
Servicios de Energía Eléctrica	62,753.82	58,629.81			
Servicios de Agua	18,908.58	24,660.13			
Servicios de Telecomunicaciones	37,536.24	27,979.60			
Servicios de Correos		2.00			
Alumbrado Público	82,746.74	76,155.85			
Mantenimiento y Reparación	21,675.32	22,242.55			
Mantenimientos y Reparaciones de Bienes	11,017.61	12,087.36			
Mantenimientos y Reparaciones de Vehículos	7,098.21	8,235.79			
Mantenimientos y Reparaciones de Bienes	3,559.50	1,919.40			
Servicios Comerciales	33,011.60	37,074.42			
Transportes, Fletes y Almacenamientos	15,894.67	25,840.24			
Servicios de Publicidad		11.50			
Impresiones, Publicaciones y Reproducciones	17,116.93	11,222.68			
Otros Servicios y Arrendamientos Diversos	22,192.31	21,928.79			
Atenciones Oficiales	10,233.41	5,495.00			
Servicios Generales y Arrendamientos Diversos	11,958.90	16,433.79			
Arrendamientos y Derechos	23,492.57	6,473.00			
De Bienes Muebles	18,712.32	1,764.50			
De Bienes Inmuebles	4,780.25	4,708.50			
Pasajes y Viáticos	12,710.95	2,210.70			
Pasajes al Interior	935.95	1,010.70			
Pasajes al Exterior	1,175.00				
Viáticos por Comisión Externa	10,600.00	1,200.00			
Servicios Técnicos y Profesionales	494.00	18,373.12			
Servicios Médicos	494.00				
Servicios Jurídicos		3,663.56			
Servicios de Capacitación		109.56			
Consultorías, Estudios e Investigaciones Diversas		14,600.00			
Tratamiento de Desechos	191,588.00				
Depósito Desechos	150,668.00				
Recolección Desechos	40,920.00				
Especies Municipales	3,252.35	3,726.37			
Especies Municipales Diversas	3,252.35	3,726.37			
GASTOS EN BIENES CAPITALIZABLES	22,462.95	11,803.15			
Equipo y Mobiliario Diversos	20,734.84	11,229.43			

DEPARTAMENTO DE SAN SALVADOR
 ALCALDIA MUNICIPAL DE PANCHIMALCO
 ESTADO DE RENDIMIENTO ECONÓMICO
 Del 01 de Enero Al 31 de Diciembre de 2022
 (En dólares de los Estados Unidos de Norteamérica)

18

Institucional
 Nivel: 5 Subcuenta

GASTO DE GESTION	CORRIENTE	ANTERIOR	INGRESO DE GESTION	CORRIENTE	ANTERIOR
Mobiliarios	5,503.70	3,591.83			
Equipos Informáticos	12,096.70	3,067.91			
Maquinaria y Equipo		389.00			
Herramientas y Repuestos Principales	3,134.44	4,180.69			
Gastos en Activos Intangibles	1,728.11	573.72			
Derechos de Propiedad Intelectual	1,728.11	573.72			
GASTOS FINANCIEROS Y OTROS	2,841.27	25,950.66			
Primas, Gastos por Seguros y Comisiones	2,558.06	4,510.45			
Primas y Gastos de Seguros de Personas	2,249.08	141.00			
Primas y Gastos de Seguros de Bienes		4,107.67			
Comisiones y Gastos Bancarios	308.98	261.78			
Intereses y Comisiones de la Deuda Interna		19,108.38			
De Empresas Privadas Financieras		19,108.38			
Gastos Corrientes Diversos	283.21	2,331.83			
Multas y Costas Judiciales	283.21	2,331.83			
GASTOS EN TRANSFERENCIAS OTORGADAS	775,203.16	6,304,352.85			
Transferencias Corrientes al Sector Público		3,325.00			
Transferencias Corrientes al Sector Público		2,200.00			
COMURES		1,125.00			
Transferencias Corrientes al Sector Privado	17,376.00	16,181.50			
A Personas Naturales	17,376.00	16,181.50			
Transferencias entre Dependencias	757,827.16	6,284,846.35			
Transferencias entre Dependencias	757,827.16	6,284,846.35			
COSTOS DE VENTAS Y CARGOS	15,843.56	15,657.22			
Gastos por Descuentos y Bonificaciones	15,843.56	15,657.22			
Comisiones y Descuentos Sobre Ventas	15,843.56	15,657.22			
GASTOS DE ACTUALIZACIONES Y AJUSTES	393,005.73	1,052,418.34			
Ajustes de Ejercicios Anteriores	393,005.73	1,052,418.34			
Ajustes de Ejercicios Anteriores	393,005.73	1,052,418.34			

DEPARTAMENTO DE SAN SALVADOR
 ALCALDIA MUNICIPAL DE PANCHIMALCO
 ESTADO DE RENDIMIENTO ECONÓMICO
 Del 01 de Enero Al 31 de Diciembre de 2022
 (En dólares de los Estados Unidos de Norteamérica)

19



Institucional
 Nivel: 5 Subcuenta

SUBTOTAL	4,256,608.55	11,088,605.38	SUBTOTAL	3,203,026.64	10,310,897.74
RESULTADO DEL EJERCICIO (SUPERAVIT)	0.00	0.00	RESULTADO DEL EJERCICIO (DEFICIT)	1,053,581.91	777,707.64
TOTAL DE GASTOS DE GESTION	4,256,608.55	11,088,605.38	TOTAL DE INGRESOS DE GESTION	4,256,608.55	11,088,605.38



SELLO Y FIRMA DE JEFE DE UNIDAD FINANCIERA



SELLO Y FIRMA DEL CONTADOR



20

DEPARTAMENTO DE SAN SALVADOR
ALCALDIA MUNICIPAL DE PANCHIMALCO
EJECUCIÓN PRESUPUESTARIA DE INGRESOS

Del 01 de Enero Al 31 de Diciembre de 2022

(En dólares de los Estados Unidos de Norteamérica)

Presupuesto Anual
INSTITUCIONAL

Código	Concepto	Presupuesto Modificado	Devengado	Saldo Presupuestario
11	IMPUESTOS	183,909.06	143,683.38	40,225.68
118	IMPUESTOS MUNICIPALES	183,909.06	143,683.38	40,225.68
11801	DE COMERCIO	79,360.25	58,367.77	20,992.48
11802	DE INDUSTRIA	2,507.07	2,084.76	422.31
11804	DE SERVICIOS	98,916.80	72,596.19	26,320.61
11810	HOTELES, MOTELES Y SIMILARES	1,000.00	0.00	1,000.00
11817	VALLAS PUBLICITARIAS	0.00	5,300.00	(5,300.00)
11818	VIALIDAD	2,124.94	3,358.22	(1,233.28)
11899	IMPUESTOS MUNICIPALES DIVERSOS	0.00	1,976.44	(1,976.44)
12	TASAS Y DERECHOS	1,380,010.86	1,195,192.21	184,818.65
121	TASAS	1,334,076.60	1,053,466.32	280,610.28
12105	POR SERVICIOS DE CERTIFICACION Y	17,288.00	35,967.64	(18,679.64)
12106	POR EXPEDICION DE DOCUMENTOS	791.25	1,969.80	(1,178.55)
12107	POR ACCESO A LUGARES PUBLICOS	8,850.00	8,326.33	523.67
12108	ALUMBRADO PUBLICO	193,361.31	82,333.01	111,028.30
12109	ASEO PUBLICO	357,264.57	307,710.28	49,554.29
12110	CASETAS TELEFONICAS	960.12	777.24	182.88
12111	CEMENTERIOS MUNICIPALES	6,700.00	8,850.00	(2,150.00)
12112	DESECHOS	157,525.89	64,869.84	92,656.05
12114	FIESTAS	64,133.86	61,981.73	2,152.13
12115	MERCADOS	0.00	15.60	(15.60)
12117	PAVIMENTACION	41,688.08	29,763.06	11,925.02
12118	POSTES, TORRES Y ANTENAS	485,248.00	450,110.58	35,137.42
12119	RASTRO Y TIANGUE	265.52	383.00	(117.48)
12122	TERMINAL DE BUSES	0.00	408.21	(408.21)
122	DERECHOS	45,934.26	141,725.89	(95,791.63)
12210	PERMISOS Y LICENCIAS	45,934.26	141,691.89	(95,757.63)
12211	COTEJO DE FIERROS	0.00	34.00	(34.00)

DEPARTAMENTO DE SAN SALVADOR
ALCALDIA MUNICIPAL DE PANCHIMALCO
EJECUCIÓN PRESUPUESTARIA DE INGRESOS

21

Del 01 de Enero Al 31 de Diciembre de 2022

(En dólares de los Estados Unidos de Norteamérica)

Presupuesto Anual
INSTITUCIONAL

Código	Concepto	Presupuesto Modificado	Devengado	Saldo Presupuestario
14	VENTA DE BIENES Y SERVICIOS	2,533.67	30,118.32	(27,584.65)
142	INGRESOS POR PRESTACION DE	2,533.67	30,118.32	(27,584.65)
14201	SERVICIOS BASICOS	2,533.67	28,946.67	(26,413.00)
14299	SERVICIOS DIVERSOS	0.00	1,171.65	(1,171.65)
15	INGRESOS FINANCIEROS Y OTROS	54,557.06	71,484.16	(16,927.10)
153	MULTAS E INTERESES POR MORA	13,670.32	28,712.86	(15,042.54)
15301	MULTAS POR MORA DE IMPUESTOS	5,793.10	10,574.74	(4,781.64)
15302	INTERESES POR MORA DE	4,700.03	16,281.62	(11,581.59)
15310	MULTAS POR DECLARACION	111.54	521.68	(410.14)
15312	MULTAS POR REGISTRO CIVIL	508.49	606.10	(97.61)
15313	MULTAS AL COMERCIO	2,088.54	177.28	1,911.26
15314	OTRAS MULTAS MUNICIPALES	468.62	551.44	(82.82)
154	ARRENDAMIENTO DE BIENES	31,382.79	21,958.11	9,424.68
15402	ARRENDAMIENTO DE BIENES	31,382.79	21,958.11	9,424.68
157	OTROS INGRESOS NO CLASIFICADOS	9,503.95	20,813.19	(11,309.24)
15799	INGRESOS DIVERSOS	9,503.95	20,813.19	(11,309.24)
16	TRANSFERENCIAS CORRIENTES	898,400.89	898,400.89	0.00
162	TRANSFERENCIAS CORRIENTES DEL	897,900.89	897,900.89	0.00
1620701	OBLIGACIONES Y TRANSFERENCIAS	897,900.89	897,900.89	0.00
163	TRANSFERENCIAS CORRIENTES DEL	500.00	500.00	0.00
16301	DE EMPRESAS PRIVADAS NO	500.00	500.00	0.00
21	VENTA DE ACTIVOS FIJOS	0.00	223.72	(223.72)
211	VENTA DE BIENES MUEBLES	0.00	223.72	(223.72)
21102	VENTA DE MAQUINARIA Y EQUIPOS	0.00	223.72	(223.72)
22	TRANSFERENCIAS DE CAPITAL	25,777.40	25,777.40	0.00
224	TRANSFERENCIAS DE CAPITAL DEL	25,777.40	25,777.40	0.00
22405	DE ORGANISMOS SIN FINES DE	25,777.40	25,777.40	0.00
32	SALDOS AÑOS ANTERIORES	1,396,374.47	0.00	1,396,374.47


22

DEPARTAMENTO DE SAN SALVADOR
ALCALDIA MUNICIPAL DE PANCHIMALCO
EJECUCIÓN PRESUPUESTARIA DE INGRESOS

Del 01 de Enero Al 31 de Diciembre de 2022
(En dólares de los Estados Unidos de Norteamérica)

Presupuesto Anual
INSTITUCIONAL

Código	Concepto	Presupuesto Modificado	Devengado	Saldo Presupuestario
321	SALDOS INICIALES DE CAJA Y BANCO	1,166,374.44	0.00	1,166,374.44
32102	SALDO INICIAL EN BANCO	1,166,374.44	0.00	1,166,374.44
322	CUENTAS POR COBRAR ANOS	230,000.03	0.00	230,000.03
32201	CUENTAS POR COBRAR DE AÑOS	230,000.03	0.00	230,000.03
Totales		3,941,563.41	2,364,880.08	1,576,683.33
Total Cuenta		3,941,563.41	2,364,880.08	1,576,683.33
Total Rubro		3,941,563.41	2,364,880.08	1,576,683.33


SELLO Y FIRMA DE JEFE DE UNIDAD FINANCIERA


SELLO Y FIRMA DEL CONTADOR

23

DEPARTAMENTO DE SAN SALVADOR
ALCALDIA MUNICIPAL DE PANCHIMALCO
EJECUCIÓN PRESUPUESTARIA DE EGRESOS

Del 01 de Enero Al 31 de Diciembre de 2022

(En dólares de los Estados Unidos de Norteamérica)

Presupuesto Anual
INSTITUCIONAL

Código	Concepto	Presupuesto Modificado	Devengado	Saldo Presupuestario
51	REMUNERACIONES	1,949,318.42	1,725,066.58	224,251.84
511	REMUNERACIONES PERMANENTES	1,412,999.84	1,253,319.85	159,679.99
51101	SUELDOS	1,108,698.97	978,117.56	130,581.41
51103	AGUINALDOS	95,940.00	80,763.57	15,176.43
51105	DIETAS	129,400.00	128,000.00	1,400.00
51107	BENEFICIOS ADICIONALES	78,960.87	66,438.72	12,522.15
512	REMUNERACIONES EVENTUALES	260,280.06	242,322.11	17,957.95
51201	SUELDOS	234,694.39	218,078.44	16,615.95
51202	SALARIOS POR JORNAL	24,965.00	23,623.00	1,342.00
51207	BENEFICIOS ADICIONALES	620.67	620.67	0.00
513	REMUNERACIONES	5,077.38	5,077.38	0.00
51302	BENEFICIOS EXTRAORDINARIOS	5,077.38	5,077.38	0.00
514	CONTRIBUCIONES PATRONALES A	113,079.72	92,833.89	20,245.83
51401	POR REMUNERACIONES	112,371.82	92,130.16	20,241.66
51402	POR REMUNERACIONES	707.90	703.73	4.17
515	CONTRIBUCIONES PATRONALES A	102,488.79	76,462.77	26,026.02
51501	POR REMUNERACIONES	102,488.79	76,462.77	26,026.02
516	GASTOS DE REPRESENTACIÓN	18,000.00	18,000.00	0.00
51601	POR PRESTACION DE SERVICIOS EN	18,000.00	18,000.00	0.00
517	INDEMNIZACIONES	37,392.63	37,050.58	342.05
51701	AL PERSONAL DE SERVICIOS	37,392.63	37,050.58	342.05
54	ADQUISICIONES DE BIENES Y	1,528,975.62	1,222,838.16	306,137.46
541	BIENES DE USO Y CONSUMO	786,988.73	609,626.39	177,362.34
54101	PRODUCTOS ALIMENTICIOS PARA	133,172.32	124,152.55	9,019.77
54102	PRODUCTOS ALIMENTICIOS PARA	986.10	291.03	695.07
54103	PRODUCTOS AGROPECUARIOS Y	1,199.00	1,199.00	0.00
54104	PRODUCTOS TEXTILES Y	53,546.67	44,459.04	9,087.63
54105	PRODUCTOS DE PAPEL Y CARTON	16,389.49	11,746.71	4,642.78

24

DEPARTAMENTO DE SAN SALVADOR
ALCALDIA MUNICIPAL DE PANCHIMALCO
EJECUCIÓN PRESUPUESTARIA DE EGRESOS

Del 01 de Enero Al 31 de Diciembre de 2022

(En dólares de los Estados Unidos de Norteamérica)

Presupuesto Anual
INSTITUCIONAL

Código	Concepto	Presupuesto Modificado	Devengado	Saldo Presupuestario
54106	PRODUCTOS DE CUERO Y CAUCHO	13,557.83	9,696.65	3,861.18
54107	PRODUCTOS QUIMICOS	77,048.88	70,843.72	6,205.16
54108	PRODUCTOS FARMACEUTICOS Y	960.53	822.19	138.34
54109	LLANTAS Y NEUMATICOS	11,987.25	7,412.00	4,575.25
54110	COMBUSTIBLES Y LUBRICANTES	78,773.47	68,815.98	9,957.49
54111	MINERALES NO METALICOS Y	62,937.21	31,621.55	31,315.66
54112	MINERALES METALICOS Y	54,968.20	17,637.15	37,331.05
54114	MATERIALES DE OFICINA	8,213.66	5,221.55	2,992.11
54115	MATERIALES INFORMATICOS	17,343.70	8,097.61	9,246.09
54116	LIBROS, TEXTOS, UTILES DE	5,804.98	5,696.40	108.58
54117	MATERIALES DE DEFENSA Y	14,680.00	0.00	14,680.00
54118	HERRAMIENTAS, REPUESTOS Y	46,008.71	32,890.64	13,118.07
54119	MATERIALES ELECTRICOS	82,590.11	72,978.16	9,611.95
54121	ESPECIES MUNICIPALES DIVERSAS	4,000.00	2,654.00	1,346.00
54199	BIENES DE USO Y CONSUMO	102,820.62	93,390.46	9,430.16
542	SERVICIOS BASICOS	234,633.24	201,945.38	32,687.86
54201	SERVICIOS DE ENERGIA ELECTRICA	64,759.71	62,753.82	2,005.89
54202	SERVICIOS DE AGUA	32,137.83	18,908.58	13,229.25
54203	SERVICIOS DE	41,735.50	37,536.24	4,199.26
54205	ALUMBRADO PUBLICO	96,000.20	82,746.74	13,253.46
543	SERVICIOS GENERALES Y	279,058.22	205,613.44	73,444.78
54301	MANTENIMIENTOS Y REPARACIONES	41,801.24	11,017.61	30,783.63
54302	MANTENIMIENTOS Y REPARACIONES	17,150.00	7,098.21	10,051.79
54303	MANTENIMIENTOS Y REPARACIONES	6,167.33	3,559.50	2,607.83
54304	TRANSPORTES, FLETES Y	59,522.23	44,911.15	14,611.08
54305	SERVICIOS DE PUBLICIDAD	1,581.00	0.00	1,581.00
54313	IMPRESIONES, PUBLICACIONES Y	30,312.26	24,047.88	6,264.38
54314	ATENCIONES OFICIALES	10,840.99	10,233.41	607.58

25

DEPARTAMENTO DE SAN SALVADOR
ALCALDIA MUNICIPAL DE PANCHIMALCO
EJECUCIÓN PRESUPUESTARIA DE EGRESOS

Del 01 de Enero Al 31 de Diciembre de 2022

(En dólares de los Estados Unidos de Norteamérica)

Presupuesto Anual
INSTITUCIONAL

Código	Concepto	Presupuesto Modificado	Devengado	Saldo Presupuestario
54316	ARRENDAMIENTO DE BIENES	60,268.97	57,448.90	2,820.07
54317	ARRENDAMIENTO DE BIENES	5,924.27	5,580.25	344.02
54399	SERVICIOS GENERALES Y	45,489.93	41,716.53	3,773.40
544	PASAJES Y VIATICOS	14,197.00	13,570.95	626.05
54401	PASAJES AL INTERIOR	1,550.00	935.95	614.05
54402	PASAJES AL EXTERIOR	1,175.00	1,175.00	0.00
54403	VIATICOS POR COMISION INTERNA	860.00	860.00	0.00
54404	VIATICOS POR COMISION EXTERNA	10,612.00	10,600.00	12.00
545	CONSULTORIAS, ESTUDIOS E	2,344.00	494.00	1,850.00
54501	SERVICIOS MEDICOS	494.00	494.00	0.00
54503	SERVICIOS JURIDICOS	1,350.00	0.00	1,350.00
54505	SERVICIOS DE CAPACITACION	500.00	0.00	500.00
546	TRATAMIENTO DE DESECHOS	211,754.43	191,588.00	20,166.43
54602	DEPOSITO DESECHOS	166,934.43	150,668.00	16,266.43
54603	RECOLECCION DESECHOS	44,820.00	40,920.00	3,900.00
55	GASTOS FINANCIEROS Y OTROS	22,739.03	18,777.85	3,961.18
556	SEGUROS, COMISIONES Y GASTOS	3,086.00	2,651.08	434.92
55601	PRIMAS Y GASTOS DE SEGUROS DE	2,537.59	2,249.08	288.51
55603	COMISIONES Y GASTOS BANCARIOS	548.41	402.00	146.41
557	OTROS GASTOS NO CLASIFICADOS	19,653.03	16,126.77	3,526.26
55703	MULTAS Y COSTAS JUDICIALES	348.38	283.21	65.17
55704	COMISIONES Y DESCUENTOS SOBRE	16,200.00	15,843.56	356.44
55799	GASTOS DIVERSOS	3,104.65	0.00	3,104.65
56	TRANSFERENCIAS CORRIENTES	18,346.43	17,876.00	470.43
563	TRANSFERENCIAS CORRIENTES AL	18,346.43	17,876.00	470.43
56304	A PERSONAS NATURALES	18,346.43	17,876.00	470.43
61	INVERSIONES EN ACTIVOS FIJOS	422,183.91	133,853.42	288,330.49
611	BIENES MUEBLES	79,054.28	40,843.21	38,211.07

26

DEPARTAMENTO DE SAN SALVADOR
ALCALDIA MUNICIPAL DE PANCHIMALCO
EJECUCIÓN PRESUPUESTARIA DE EGRESOS

Del 01 de Enero Al 31 de Diciembre de 2022

(En dólares de los Estados Unidos de Norteamérica)

Presupuesto Anual
INSTITUCIONAL

Código	Concepto	Presupuesto Modificado	Devengado	Saldo Presupuestario
61101	MOBILIARIOS	11,262.84	7,083.54	4,179.30
61102	MAQUINARIAS Y EQUIPOS	955.00	0.00	955.00
61104	EQUIPOS INFORMÁTICOS	57,202.94	26,291.73	30,911.21
61106	OBRAS DE ARTE Y CULTURALES	1.00	0.00	1.00
61108	HERRAMIENTAS Y REPUESTOS	9,632.50	7,467.94	2,164.56
614	INTANGIBLES	13,400.00	2,718.00	10,682.00
61403	DERECHOS DE PROPIEDAD	13,400.00	2,718.00	10,682.00
615	ESTUDIOS DE PRE INVERSION	7,386.80	0.00	7,386.80
61503	PROGRAMAS DE INVERSION SOCIAL	7,386.80	0.00	7,386.80
616	INFRAESTRUCTURA	322,342.83	90,292.21	232,050.62
61601	VIALES	87,427.25	87,242.21	185.04
61608	SUPERVISION DE	3,050.00	3,050.00	0.00
61699	OBRAS DE INFRAESTRUCTURA	231,865.58	0.00	231,865.58
Totales		3,941,563.41	3,118,412.01	823,151.40
Total Cuenta		3,941,563.41	3,118,412.01	823,151.40
Total Rubro		3,941,563.41	3,118,412.01	823,151.40


SELLO Y FIRMA DE JEFE DE UNIDAD FINANCIERA


SELLO Y FIRMA DEL CONTADOR

DEPARTAMENTO DE SAN SALVADOR
ALCALDIA MUNICIPAL DE PANCHIMALCO
ECONÓMICO DE INGRESO

27

Del 01 de Enero Al 31 de Diciembre de 2022
(En dólares de los Estados Unidos de Norteamérica)

INSTITUCIONAL

INGRESOS CORRIENTES		2,338,878.96
INGRESOS TRIBUTARIOS		143,683.38
IMPUESTOS DIRECTOS	143,683.38	
INGRESOS NO TRIBUTARIOS		1,195,192.21
TASAS	1,053,466.32	
DERECHOS	141,725.89	
VENTA DE BIENES Y SERVICIOS		30,118.32
VENTA DE BIENES Y SERVICIOS	30,118.32	
INGRESOS FINANCIEROS Y OTROS		71,484.16
INTERESES POR MORA Y MULTA	28,712.86	
ARRENDAMIENTOS DE BIENES	21,958.11	
OTROS INGRESOS NO CLASIFICADOS	20,813.19	
TRANSFERENCIAS CORRIENTES		898,400.89
TRANSFERENCIAS CORRIENTES DEL SECTOR PUBLICO	897,900.89	
TRANSFERENCIAS CORRIENTES DEL SECTOR PRIVADO	500.00	
INGRESOS DE CAPITAL		26,001.12
VENTA DE ACTIVOS FIJOS		223.72
VENTA DE ACTIVOS FIJOS	223.72	
TRANSFERENCIAS DE CAPITAL		25,777.40
TRANSFERENCIAS DE CAPITAL DEL SECTOR EXTERNO	25,777.40	
	Total de Ingreso:	2,364,880.08


 SELLO Y FIRMA DE JEFE DE UNIDAD FINANCIERA


 SELLO Y FIRMA DEL CONTADOR

DEPARTAMENTO DE SAN SALVADOR
ALCALDIA MUNICIPAL DE PANCHIMALCO
ECONÓMICO DE EGRESO

28

Del 01 de Enero Al 31 de Diciembre de 2022
(En dólares de los Estados Unidos de Norteamérica)

INSTITUCIONAL

GASTOS CORRIENTES		2,558,444.20
GASTOS DE CONSUMO O GESTION OPERATIVA		2,522,383.37
REMUNERACIONES	1,632,309.15	
BIENES Y SERVICIOS	890,074.22	
GASTOS FINANCIEROS Y OTROS		18,684.83
SEGUROS, COMISIONES Y GASTOS BANCARIOS	2,558.06	
OTROS GASTOS NO CLASIFICADOS	16,126.77	
TRANSFERENCIAS CORRIENTES		17,376.00
TRANSFERENCIAS CORRIENTES AL SECTOR PRIVADO	17,376.00	
GASTOS DE CAPITAL		559,967.81
INVERSIONES EN ACTIVOS FIJOS		133,853.42
BIENES MUEBLES	40,843.21	
INTANGIBLES	2,718.00	
INFRAESTRUCTURA	90,292.21	
INVERSIONES EN CAPITAL HUMANO		426,114.39
INVERSIONES EN CAPITAL HUMANO	426,114.39	
Total de Egreso:		3,118,412.01

SELLO Y FIRMA DE JEFE DE UNIDAD FINANCIERA



SELLO Y FIRMA DEL CONTADOR



.....«Este documento es una versión pública del archivo original, en el cual se ha omitido la **información confidencial** que contiene en su interior, por especificar los datos personales/sensibles [**Artículos 6 letra “f” y 24 letra “c” de la Ley de Acceso a la Información Pública, LAIP** y lo establecido en la **“Apelación de la Sala de lo Contencioso Administrativo (SCA)”** con referencia número **21-20-RA-SCA**, contra la **Cámara de lo Contencioso Administrativo (CCA)**, de fecha **16/11/2020**]; que requieren del consentimiento de los individuos para su difusión (**Art. 25 de la LAIP**), donde se han realizado supresiones y marcas que impiden su lectura (*específicamente en lo concerniente al nombre completo de los empleados públicos de esta municipalidad que suscriben dicho documento*), según lo dispuesto en el artículo **treinta (30) de la LAIP, Arts. 19 del Lineamiento para la Gestión de Solicitudes de Acceso a la Información Pública y 12 del Lineamiento 1 para la Publicación de la Información Oficiosa**. En las instalaciones de la Unidad Generadora **Contabilidad**, de la Alcaldía de **Panchimalco**, departamento de **San Salvador**, a los **veinte** días del mes de **abril** del año **dos mil veintitrés**».



ALCALDÍA DE
PANCHIMALCO