

ESCANÉAME

PRODUCTIVIDAD UAIP-PANCHIMALCO ENERO-DICIEMBRE AÑO 2023

Total
40

TRÁMITE DE SOLICITUDES DE INFORMACIÓN

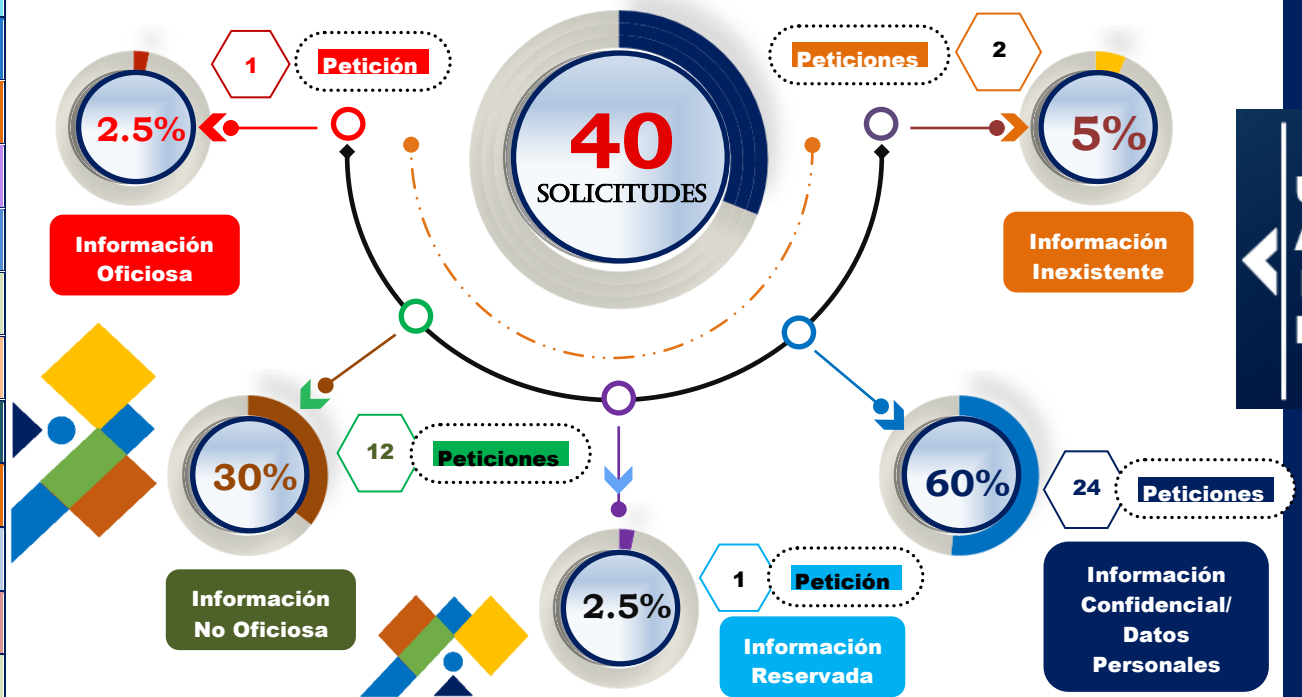
CANTIDAD DE SOLICITUDES ENERO-DICIEMBRE, 2023

• TRÁMITE DE SOLICITUDES DE INFORMACIÓN ENERO-DICIEMBRE, 2023

Item	DESCRIPCIÓN	CANTIDAD
01	Solicitudes de Información Recibidas	40
02	Información Oficiosa	1
03	Información No Oficiosa	12
04	Información Reservada	1
05	Información Confidencial/Datos Personales	24
06	Información Inexistente	2
07	Solicitudes presentadas por Mujeres	15
08	Solicitudes presentadas por Hombres	25
09	Solicitudes vía E-mail	16
10	Solicitudes vía Presencial	24
11	Solicitudes de Información Prevenidas a la persona requirente	0
12	Solicitudes de Información Subsanasadas por la persona requirente	0
13	Solicitudes de Información Reorientadas a otro Ente Obligado	0
14	Solicitudes Respondidas Favorablemente	36
15	Solicitudes en trámite	0
16	Falta de Respuesta	0
17	Tiempo de Respuesta (días hábiles)	7.20

TRÁMITE DE SOLICITUDES DE INFORMACIÓN • ENERO-DICIEMBRE ► AÑO 2023

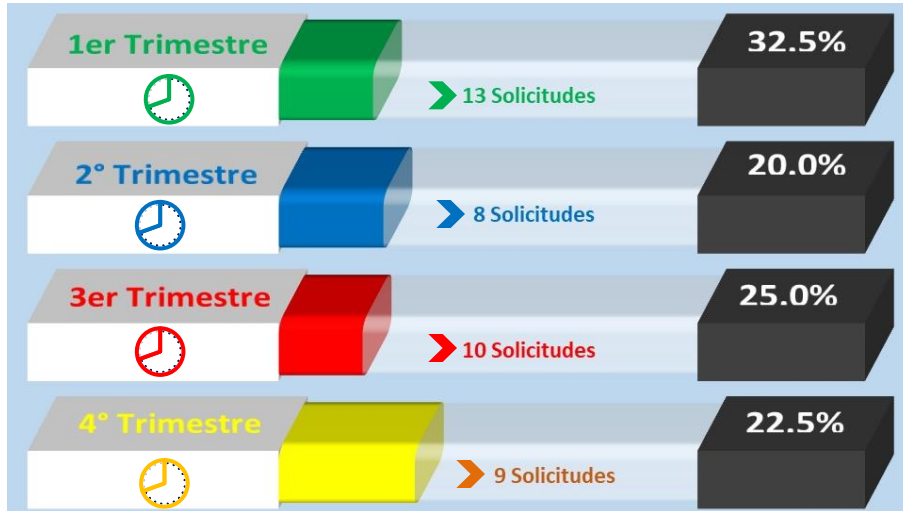
▼ % y cantidad de Solicitudes según TIPOLOGÍA ▼



% de personas solicitantes según SEXO ►

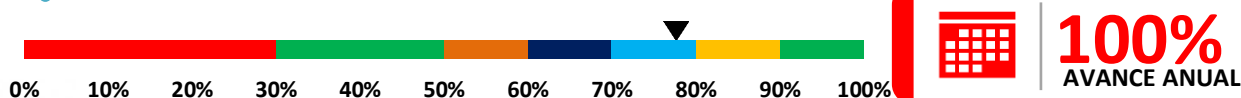


▼ Cantidad y % de Solicitudes por Trimestre ▼



CANTIDAD DE SOLICITUDES • ENERO-DICIEMBRE: AÑO 2023

MES	SUBTOTAL	MES	SUBTOTAL
Enero	5	Julio	5
Febrero	2	Agosto	1
Marzo	6	Septiembre	4
Abril	1	Octubre	4
Mayo	4	Noviembre	2
Junio	3	Diciembre	3
TOTAL GENERAL =		40	



• FECHA DE ELABORACIÓN Y PRESENTACIÓN: 05 DE ENERO DEL 2024.-

• Puede descargar el INFORME COMPLETO a través del link ► <https://bit.ly/3H7GufX> ◀-