



DEPARTAMENTO DE MORAZÁN
ALCALDIA MUNICIPAL DE PERQUIN
ESTADO DE FLUJO DE FONDOS

Del 01 de Enero Al 31 de Diciembre de 2019 -* Cierre Anual

En dólares de los Estados Unidos de Norteamérica

david.claros

Institucional

ESTRUCTURA	CORRIENTE	ANTERIOR
DISPONIBILIDADES INICIALES	71,558.93	156,466.86
RESULTADO OPERACIONAL NETO	74,516.72	(77,262.28)
FUENTES OPERACIONALES	1,662,299.76	1,460,650.14
USOS OPERACIONALES	1,587,783.04	1,537,912.42
FINANCIAMIENTO CON TERCEROS NETO	(40,820.20)	(37,324.71)
SERVICIOS DE LA DEUDA	40,820.20	37,324.71
RESULTADO NO OPERACIONAL NETO	7,030.12	29,679.06
FUENTES NO OPERACIONALES	7,030.12	35,931.21
USOS NO OPERACIONALES	0.00	6,252.15
DISPONIBILIDADES FINALES	112,285.57	71,558.93

SELLO Y FIRMA DE JEFE DE UNIDAD FINANCIERA

Imelda Heibel Rodríguez
Alcaldesa Perquin



SELLO Y FIRMA DEL CONTADOR

David X. Claros



DEPARTAMENTO DE MORAZÁN
ALCALDIA MUNICIPAL DE PERQUIN
VARIACIONES DEL FLUJO DE FONDOS (FUENTES)


Del 01 de Enero Al 31 de Diciembre de 2019 -* - Cierre Anual

En dólares de los Estados Unidos de Norteamérica


david.claros

Institucional

FUENTES	CORRIENTE	ANTERIOR
Anticipos a Contratistas	6,146.06	0.00
Anticipos a Proveedores	0.00	35,931.21
D. M. x Impuestos Municipales	277.83	293.72
D. M. x Tasas y Derechos	59,109.71	63,065.05
D. M. x Venta de Bienes y Servicios	60,728.80	56,940.13
D. M. x Ingresos Financieros y Otros	2,597.63	2,651.48
D. M. x Transferencias Corrientes Recibidas	176,460.57	163,672.41
D. M. x Transferencias de Capital Recibidas	656,757.85	491,240.61
D. M. x Transferencias entre Dependencias Institucionales	646,850.12	550,904.67
D. M. x Operaciones de Ejercicios Anteriores	59,517.25	131,882.07
OPERACIONALES	1,662,299.76	1,460,650.14
Depósitos de Retenciones Fiscales	884.06	0.00
NO OPERACIONALES	7,030.12	35,931.21
DISMINUCION NETO DE DISPONIBILIDADES	0.00	84,907.93
TOTAL FUENTES	1,669,329.88	1,581,489.28


Imelda Maibel Rodriguez
Alcalde(a) Perquin




David Antonio Claros
Contador




DEPARTAMENTO DE MORAZÁN
ALCALDIA MUNICIPAL DE PERQUIN
VARIACIONES DEL FLUJO DE FONDOS (USOS)
Del 01 de Enero Al 31 de Diciembre de 2019 -* Cierre Anual
En dólares de los Estados Unidos de Norteamérica


david.claros

Institucional

USOS	CORRIENTE	ANTERIOR
Anticipos a Contratistas	0.00	6,146.06
Depósitos de Retenciones Fiscales	0.00	106.09
A. M. x Remuneraciones	335,438.28	296,125.74
A. M. x Adquisiciones de Bienes y Servicios	212,239.92	247,648.14
A. M. x Gastos Financieros y Otros	100,297.91	102,970.86
A. M. x Transferencias Corrientes Otorgadas	19,044.40	18,856.23
A. M. x Inversiones en Activos Fijos	269,497.77	321,364.29
A. M. x Amortización de Endeudamiento Público	40,820.20	37,324.71
A. M. x Transferencias entre Dependencias Institucionales	649,017.67	549,140.34
A. M. x Operaciones de Ejercicios Anteriores	2,247.09	1,806.82
OPERACIONALES	1,587,783.04	1,537,912.42
SERVICIOS DE LA DEUDA	40,820.20	37,324.71
AUMENTO NETO DE DISPONIBILIDADES	40,726.64	0.00
TOTAL USOS	1,669,329.88	1,581,489.28
NO OPERACIONALES	0.00	6,252.15


Imelda Maibel Rodríguez
Alcaldeza Perquin




David X. Claros
Contador