

DEPARTAMENTO DE MORAZÁN  
ALCALDIA MUNICIPAL DE PERQUIN  
BALANCE DE COMPROBACIÓN

Del 01 de Enero Al 28 de Febrero de 2022

En dólares de los Estados Unidos de Norteamérica

david.claros

Institucional

CODIGO		SALDO INICIAL	DEBE	HABER	SALDO ACUMULADO
85605	Transferencias Corrientes del	0.00	0.00	56,233.44	56,233.44
85605933	OBLIGACIONES Y	0.00	0.00	56,233.44	56,233.44
85699	Transferencias entre Dependencias	0.00	0.00	67,361.95	67,361.95
85699001	Transferencias entre Dependencias	0.00	0.00	67,361.95	67,361.95
858	INGRESOS POR VENTAS DE	0.00	0.00	26,501.35	26,501.35
85801	Tasas de Servicios Públicos	0.00	0.00	11,305.08	11,305.08
85801005	Por Servicios de Certificación o	0.00	0.00	1,068.00	1,068.00
85801006	Por Expedición de Documentos de	0.00	0.00	24.00	24.00
85801008	Alumbrado Público	0.00	0.00	1,453.06	1,453.06
01009	Aseo Público	0.00	0.00	2,026.52	2,026.52
85801010	Casetas Telefónicas	0.00	0.00	36.00	36.00
85801011	Cementerios Municipales	0.00	0.00	169.50	169.50
85801012	Desechos	0.00	0.00	38.00	38.00
85801014	Fiestas	0.00	0.00	758.46	758.46
85801017	Pavimentación	0.00	0.00	1,442.54	1,442.54
85801018	Postes, Torres y Antenas	0.00	0.00	4,191.00	4,191.00
85801019	Rastro y Tiangué	0.00	0.00	98.00	98.00
85803	Derechos	0.00	0.00	3,253.64	3,253.64
85803007	Por Patentes, Marcas de Fábrica y	0.00	0.00	83.50	83.50
85803010	Permisos y Licencias Municipales	0.00	0.00	3,140.14	3,140.14
85803011	Cotejo de Fierros	0.00	0.00	30.00	30.00
85807	Venta de Servicios Públicos	0.00	0.00	11,942.63	11,942.63
85807001	Servicios Básicos	0.00	0.00	10,679.63	10,679.63
85807099	Servicios Diversos	0.00	0.00	1,263.00	1,263.00
859	INGRESOS POR	0.00	0.00	2,689.56	2,689.56
85909	Ingresos Diversos	0.00	0.00	2,689.56	2,689.56
85909099	Ingresos Diversos	0.00	0.00	2,689.56	2,689.56
SUB TOTAL		1,290,668.21	1,978,508.84	1,958,703.97	1,270,863.34
TOTAL		0.00	2,543,373.81	2,543,373.81	0.00

RECURSOS (2)

2,048,351.51

=

OBLIGACIONES  
CON TERCEROS (4)

777,488.17

+

OBLIGACIONES  
PROPIAS

1,270,863.34




SELLO Y FIRMA DE JEFE DE UNIDAD  
FINANCIERA

José Jaime Argoeta Rodríguez  
Alcalde Municipal



SELLO Y FIRMA DEL  
CONTADOR

David Antonio Claros



DEPARTAMENTO DE MORAZÁN  
ALCALDIA MUNICIPAL DE PERQUIN  
BALANCE DE COMPROBACIÓN


Del 01 de Enero Al 28 de Febrero de 2022

En dólares de los Estados Unidos de Norteamérica

david.claros

Institucional

CODIGO		SALDO INICIAL	DEBE	HABER	SALDO ACUMULADO
83309001	Por Remuneraciones Permanentes	0.00	2,434.35	0.00	2,434.35
83311	Gastos de Representación	0.00	666.66	0.00	666.66
83311001	Por Prestación de Servicios en el	0.00	666.66	0.00	666.66
834	GASTOS EN BIENES DE CONSUMO	0.00	8,782.35	0.00	8,782.35
83401	Productos Alimenticios,	0.00	258.10	0.00	258.10
83401001	Productos Alimenticios para	0.00	258.10	0.00	258.10
83403	Productos Textiles y Vestuarios	0.00	67.05	0.00	67.05
83403001	Productos Textiles y Vestuarios	0.00	67.05	0.00	67.05
83405	Materiales de Oficina, Productos de	0.00	950.00	0.00	950.00
834050002	Materiales de Oficina	0.00	950.00	0.00	950.00
83407	Productos de Cuero y Caucho	0.00	240.00	0.00	240.00
83407003	Llantas y Neumáticos	0.00	240.00	0.00	240.00
83409	Productos Químicos, Combustibles	0.00	368.68	0.00	368.68
83409003	Combustibles y Lubricantes	0.00	368.68	0.00	368.68
83411	Minerales y Productos Derivados	0.00	80.00	0.00	80.00
83411002	Minerales Metálicos y Productos	0.00	80.00	0.00	80.00
83415	Bienes de Uso y Consumo Diverso	0.00	1,799.62	0.00	1,799.62
83415099	Bienes de Uso y Consumo Diverso	0.00	1,799.62	0.00	1,799.62
83417	Servicios Básicos	0.00	1,751.22	0.00	1,751.22
83417001	Servicios de Energía Eléctrica	0.00	998.75	0.00	998.75
83417003	Servicios de Telecomunicaciones	0.00	752.47	0.00	752.47
83419	Mantenimiento y Reparación	0.00	662.60	0.00	662.60
83419001	Mantenimientos y Reparaciones de	0.00	165.00	0.00	165.00
83419002	Mantenimientos y Reparaciones de	0.00	497.60	0.00	497.60
83421	Servicios Comerciales	0.00	227.30	0.00	227.30
83421001	Transportes, Fletes y	0.00	50.00	0.00	50.00
83421002	Servicios de Publicidad	0.00	177.30	0.00	177.30
83429	Servicios Técnicos y Profesionales	0.00	1,000.00	0.00	1,000.00
83429004	Servicios de Contabilidad y	0.00	1,000.00	0.00	1,000.00
83431	Tratamiento de Desechos	0.00	1,377.78	0.00	1,377.78
83431003	Recolección Desechos	0.00	1,377.78	0.00	1,377.78
836	GASTOS FINANCIEROS Y OTROS	0.00	14,579.22	0.00	14,579.22
83609	Intereses y Comisiones de la	0.00	14,579.22	0.00	14,579.22
83609008	De Empresas Privadas Financieras	0.00	14,579.22	0.00	14,579.22
837	GASTOS EN TRANSFERENCIAS	0.00	67,521.44	0.00	67,521.44
83709	Transferencias Corrientes al Sector	0.00	195.00	0.00	195.00
83709004	A Personas Naturales	0.00	195.00	0.00	195.00
83799	Transferencias entre Dependencias	0.00	67,326.44	0.00	67,326.44
83799001	Transferencias entre Dependencias	0.00	67,326.44	0.00	67,326.44
85	INGRESOS DE GESTION	0.00	0.00	153,331.22	153,331.22
851	INGRESOS TRIBUTARIOS	0.00	0.00	27.44	27.44
85119	Impuestos Municipales	0.00	0.00	27.44	27.44
85119018	Vialidad	0.00	0.00	27.44	27.44
856	INGRESOS POR TRANSFERENCIAS	0.00	0.00	124,112.87	124,112.87
85601	Multas e Intereses por Mora	0.00	0.00	517.48	517.48
85601002	Intereses por Mora de Impuestos	0.00	0.00	261.38	261.38
85601012	Multas por Registro Civil	0.00	0.00	122.32	122.32
85601099	Multas e Intereses Diversos	0.00	0.00	133.78	133.78



DEPARTAMENTO DE MORAZÁN  
ALCALDIA MUNICIPAL DE PERQUIN  
BALANCE DE COMPROBACIÓN

Del 01 de Enero Al 28 de Febrero de 2022

En dólares de los Estados Unidos de Norteamérica

david.claros

Institucional

CODIGO		SALDO INICIAL	DEBE	HABER	SALDO ACUMULADO
42451893	Instituto Salvadoreño del Seguro	456.38	456.38	0.00	0.00
42451935	Dirección General de Tesorería	288.69	288.69	0.00	0.00
	SUB TOTAL	786,216.87	202,078.83	193,350.13	777,488.17
8	OBLIGACIONES PROPIAS	1,290,668.21	1,978,508.84	1,958,703.97	1,270,863.34
81	PATRIMONIO ESTATAL	1,290,668.21	1,805,372.75	1,805,372.75	1,290,668.21
811	PATRIMONIO	1,290,668.21	1,805,372.75	1,805,372.75	1,290,668.21
81105	Patrimonio Municipalidades	1,441,786.04	0.00	0.00	1,441,786.04
81105001	Patrimonio Municipalidades	1,441,786.04	0.00	0.00	1,441,786.04
81105009	Resultado Ejercicios Anteriores	176,432.72	1,066,461.65	738,911.10	-151,117.83
81109001	Resultado Ejercicios Anteriores	34,893.06	0.00	0.00	34,893.06
81109002	Resultado ejercicio 2006	15,718.29	0.00	0.00	15,718.29
81109003	Resultado de Ejercicio 2007	-59,457.10	0.00	0.00	-59,457.10
81109004	Resultado del Ejercicio 2008	15,043.18	0.00	0.00	15,043.18
81109005	Resultado Ejercicio 2009	21,713.23	0.00	0.00	21,713.23
81109006	Resultado del Ejercicio 2010	-26,839.97	0.00	0.00	-26,839.97
81109007	Resultado del Ejercicio 2011	191,860.32	0.00	0.00	191,860.32
81109008	Resultado del Ejercicio 2012	-20,481.73	0.00	0.00	-20,481.73
81109009	Resultado del Ejercicio 2013	78,412.57	0.00	0.00	78,412.57
81109010	Resultado del Ejercicio 2014	-420,598.00	0.00	0.00	-420,598.00
81109011	Resultado del Ejercicio 2015	30,894.82	0.00	0.00	30,894.82
81109999	Resultado Ejercicios Anteriores	315,274.05	1,066,461.65	738,911.10	-12,276.50
81111	Resultado Ejercicio Corriente	-327,550.55	738,911.10	1,066,461.65	0.00
81111001	Resultado Ejercicio Corriente	-327,550.55	738,911.10	1,066,461.65	0.00
83	GASTOS DE GESTION	0.00	173,136.09	0.00	173,136.09
831	GASTOS DE INVERSIONES	0.00	40,236.20	0.00	40,236.20
83101	Proyectos de Construcción de	0.00	27,561.88	0.00	27,561.88
83101001	Proyectos de Construcción de	0.00	27,561.88	0.00	27,561.88
831010105	Proyectos de Construcción de	0.00	1,892.36	0.00	1,892.36
83105001	Proyectos de Construcción de	0.00	1,892.36	0.00	1,892.36
83109	Proyectos de Construcción de	0.00	5,257.72	0.00	5,257.72
83109001	Proyectos de Construcción de	0.00	5,257.72	0.00	5,257.72
83111	Proyectos de Instalaciones	0.00	241.55	0.00	241.55
83111001	Proyectos de Instalaciones	0.00	241.55	0.00	241.55
83141	Proyectos y Programas	0.00	5,119.69	0.00	5,119.69
83141001	Proyectos y Programas	0.00	5,119.69	0.00	5,119.69
83199	Proyectos y Programas de Fomento	0.00	163.00	0.00	163.00
83199001	Proyectos y Programas de Fomento	0.00	163.00	0.00	163.00
833	GASTOS EN PERSONAL	0.00	42,016.88	0.00	42,016.88
83301	Remuneraciones Personal	0.00	33,014.02	0.00	33,014.02
83301001	Sueldos	0.00	28,490.02	0.00	28,490.02
83301005	Dietas	0.00	4,524.00	0.00	4,524.00
83303	Remuneraciones Personal Eventual	0.00	3,311.20	0.00	3,311.20
83303001	Sueldos	0.00	2,460.00	0.00	2,460.00
83303002	Salarios por Jornal	0.00	851.20	0.00	851.20
83307	Contribuciones Patronales a	0.00	2,590.65	0.00	2,590.65
83307001	Por Remuneraciones Permanentes	0.00	2,590.65	0.00	2,590.65
83309	Contribuciones Patronales a	0.00	2,434.35	0.00	2,434.35



**DEPARTAMENTO DE MORAZÁN**  
**ALCALDIA MUNICIPAL DE PERQUIN**  
**BALANCE DE COMPROBACIÓN**


Del 01 de Enero Al 28 de Febrero de 2022

En dólares de los Estados Unidos de Norteamérica

david.claros

Institucional

CODIGO		SALDO INICIAL	DEBE	HABER	SALDO ACUMULADO
25279099	Proyectos y Programas de Inversión	0.00	1,005.27	0.00	1,005.27
25291	Costos Acumulados de la Inversión	2,421,230.35	0.00	0.00	2,421,230.35
25291001	Costos Acumulados de la Inversión	2,421,230.35	0.00	0.00	2,421,230.35
25298	Depreciación Acumulada	8,064.21	0.00	0.00	8,064.21
25298073	Maquinaria, Equipo y Mobiliario	8,064.21	0.00	0.00	8,064.21
25299	Aplicación Inversiones Públicas	2,437,873.14	0.00	40,236.20	2,478,109.34
25299001	Aplicación Inversiones Públicas	2,437,873.14	0.00	40,236.20	2,478,109.34
	SUB TOTAL	2,076,885.08	362,786.14	391,319.71	2,048,351.51
	Obligaciones con Terceros	786,216.87	202,078.83	193,350.13	777,488.17
41	DEUDA CORRIENTE	2,060.40	192,130.42	193,350.13	3,280.11
412	DEPOSITOS DE TERCEROS	2,060.40	2,847.44	1,907.58	1,120.54
41251	Depósitos de Retenciones Fiscales	1,841.02	2,548.29	1,614.56	907.29
41251935	Dirección General de Tesorería	1,841.02	2,548.29	1,614.56	907.29
41254	Anticipo de Impuesto Retenido IVA	219.38	299.15	293.02	213.25
41254935	Anticipo de Impuesto Retenido	219.38	299.15	293.02	213.25
413	ACREEDORES MONETARIOS	0.00	189,282.98	191,442.55	2,159.57
41351	A. M. x Remuneraciones	0.00	47,330.85	49,490.42	2,159.57
41351001	A. M. x Remuneraciones	0.00	42,580.63	42,580.63	0.00
41351002	AFP-Confia	0.00	325.07	650.14	325.07
41351003	AFP CRECER	0.00	816.98	1,633.96	816.98
41351893	Instituto Salvadoreño del Seguro	0.00	3,048.57	3,506.49	457.92
41351935	Tesoro Público (DGT)	0.00	559.60	1,119.20	559.60
41354	A. M. x Adquisiciones de Bienes y	0.00	23,806.01	23,806.01	0.00
41354001	A. M. x Adquisiciones de Bienes y	0.00	23,785.66	23,785.66	0.00
41354182	Banco Hipotecario de El Salvador	0.00	20.35	20.35	0.00
41355	A. M. x Gastos Financieros y Otros	0.00	14,635.22	14,635.22	0.00
41355001	A. M. x Gastos Financieros y Otros	0.00	56.00	56.00	0.00
355305	Caja de Crédito de San Vicente	0.00	14,579.22	14,579.22	0.00
41356	A. M. x Transferencias Corrientes	0.00	982.50	982.50	0.00
41356001	A. M. x Transferencias Corrientes	0.00	982.50	982.50	0.00
41361	A. M. x Inversiones en Activos Fijos	0.00	25,253.55	25,253.55	0.00
41361001	A. M. x Inversiones en Activos Fijos	0.00	25,253.55	25,253.55	0.00
41371	A. M. x Amortización de	0.00	8,065.00	8,065.00	0.00
41371305	Caja de Crédito de San Vicente	0.00	8,065.00	8,065.00	0.00
41385	A. M. x Transferencias entre	0.00	67,326.44	67,326.44	0.00
41385001	A. M. x Transferencias entre	0.00	67,326.44	67,326.44	0.00
41389	A. M. x Operaciones de Ejercicios	0.00	1,883.41	1,883.41	0.00
41389001	A. M. x Operaciones de Ejercicios	0.00	1,138.34	1,138.34	0.00
41389893	Instituto Salvadoreño del Seguro	0.00	456.38	456.38	0.00
41389935	Tesoro Público (DGT)	0.00	288.69	288.69	0.00
42	FINANCIAMIENTO DE TERCEROS	784,156.47	9,948.41	0.00	774,208.06
422	ENDEUDAMIENTO INTERNO	782,273.06	8,065.00	0.00	774,208.06
42219	Empréstitos de Empresas Privadas	782,273.06	8,065.00	0.00	774,208.06
42219305	Caja de Crédito de San Vicente	782,273.06	8,065.00	0.00	774,208.06
424	ACREEDORES FINANCIEROS	1,883.41	1,883.41	0.00	0.00
42451	Acreeedores Monetarios por Pagar	1,883.41	1,883.41	0.00	0.00
42451001	Acreeedores Monetarios por Pagar	1,138.34	1,138.34	0.00	0.00



DEPARTAMENTO DE MORAZÁN  
ALCALDIA MUNICIPAL DE PERQUIN  
BALANCE DE COMPROBACIÓN


Del 01 de Enero Al 28 de Febrero de 2022

En dólares de los Estados Unidos de Norteamérica

david.claros

Institucional

CODIGO		SALDO INICIAL	DEBE	HABER	SALDO ACUMULADO
24301001	Terrenos	380,710.51	0.00	0.00	380,710.51
25	INVERSIONES EN PROYECTOS Y	22,277.62	48,594.25	40,236.20	30,635.67
251	INVERSIONES EN BIENES	22,277.62	8,358.05	0.00	30,635.67
25135	Bienes de Uso y Consumo Diverso	0.00	90.00	0.00	90.00
25135099	Bienes de Uso y Consumo Diverso	0.00	90.00	0.00	90.00
25149	Servicios Técnicos y Profesionales	0.00	555.55	0.00	555.55
25149099	Consultorías, Estudios e	0.00	555.55	0.00	555.55
25173	Maquinaria, Equipo y Mobiliario	16,403.95	5,212.50	0.00	21,616.45
25173001	Mobiliarios	1,255.00	0.00	0.00	1,255.00
25173002	Equipos Informáticos	8,212.70	895.00	0.00	9,107.70
25173004	Maquinaria y Equipo	1,576.35	0.00	0.00	1,576.35
25173099	Bienes Muebles Diversos	5,359.90	4,317.50	0.00	9,677.40
25183	Derechos de Propiedad Intangibles	2,500.00	2,500.00	0.00	5,000.00
25183099	Derechos de Intangibles Diversos	2,500.00	2,500.00	0.00	5,000.00
25191	Costos Acumulados de la Inversión	4,426.68	0.00	0.00	4,426.68
25191001	Costos Acumulados de la Inversión	4,426.68	0.00	0.00	4,426.68
25198	Depreciación Acumulada	1,053.01	0.00	0.00	1,053.01
25198073	Maquinaria, Equipo y Mobiliario	1,053.01	0.00	0.00	1,053.01
252	INVERSIONES EN BIENES DE USO	0.00	40,236.20	40,236.20	0.00
25201	Remuneraciones Personal	0.00	144.00	0.00	144.00
25201002	Salarios por Jornal	0.00	144.00	0.00	144.00
25203	Remuneraciones Personal Eventual	0.00	7,329.54	0.00	7,329.54
25203002	Salarios por Jornal	0.00	7,329.54	0.00	7,329.54
25221	Productos Alimenticios,	0.00	559.50	0.00	559.50
25221001	Productos Alimenticios para	0.00	396.50	0.00	396.50
25221003	Productos Agropecuarios y	0.00	163.00	0.00	163.00
25223	Productos Textiles y Vestuarios	0.00	322.35	0.00	322.35
25223001	Productos Textiles y Vestuarios	0.00	322.35	0.00	322.35
25229	Productos Químicos, Combustibles	0.00	34.01	0.00	34.01
25229003	Combustibles y Lubricantes	0.00	34.01	0.00	34.01
25231	Minerales y Productos Derivados	0.00	8,200.60	0.00	8,200.60
25231001	Minerales no Metálicos y Productos	0.00	8,200.60	0.00	8,200.60
25235	Bienes de Uso y Consumo Diverso	0.00	2,886.65	0.00	2,886.65
25235099	Bienes de Uso y Consumo Diverso	0.00	2,886.65	0.00	2,886.65
25241	Servicios Comerciales	0.00	2,375.00	0.00	2,375.00
25241001	Transportes, Fletes y	0.00	2,375.00	0.00	2,375.00
25259	Cargos Corrientes Diversos	0.00	56.00	0.00	56.00
25259099	Gastos Diversos	0.00	56.00	0.00	56.00
25261	Transferencias Corrientes al Sector	0.00	787.50	0.00	787.50
25261002	Becas	0.00	787.50	0.00	787.50
25265	Construcciones, Mejoras y	0.00	16,317.78	0.00	16,317.78
25265001	Viales	0.00	14,430.00	0.00	14,430.00
25265003	De Educación y Recreación	0.00	1,887.78	0.00	1,887.78
25273	Maquinaria, Equipo y Mobiliario	24,707.00	218.00	0.00	24,925.00
25273002	Equipos Informáticos	2,707.00	0.00	0.00	2,707.00
25273004	Maquinaria y Equipo	12,442.50	0.00	0.00	12,442.50
25273099	Bienes Muebles Diversos	9,557.50	218.00	0.00	9,775.50
25279	Estudios de Preinversión	0.00	1,005.27	0.00	1,005.27



**DEPARTAMENTO DE MORAZÁN**  
**ALCALDIA MUNICIPAL DE PERQUIN**  
**BALANCE DE COMPROBACIÓN**

Del 01 de Enero Al 28 de Febrero de 2022

En dólares de los Estados Unidos de Norteamérica

david.claros

Institucional

CODIGO		SALDO INICIAL	DEBE	HABER	SALDO ACUMULADO
2	RECURSOS	2,076,885.08	362,786.14	391,319.71	2,048,351.51
21	FONDOS	587,567.22	314,191.89	351,083.51	550,675.60
211	DISPONIBILIDADES	587,567.22	160,710.67	197,752.29	550,525.60
21101	Caja General	0.00	30,130.03	29,075.62	1,054.41
21101001	Caja General	0.00	30,130.03	29,075.62	1,054.41
21109	Bancos Comerciales M/D	587,567.22	130,580.64	168,676.67	549,471.19
21109001	Bancos Comerciales M/D	587,567.22	130,580.64	168,676.67	549,471.19
212	ANTICIPOS DE FONDOS	0.00	150.00	0.00	150.00
21209	Anticipos a Proveedores	0.00	150.00	0.00	150.00
21209001	Anticipos a Proveedores	0.00	150.00	0.00	150.00
213	DEUDORES MONETARIOS	0.00	153,331.22	153,331.22	0.00
21310	D. M. x Impuestos Municipales	0.00	27.44	27.44	0.00
21310001	D. M. x Impuestos Municipales	0.00	27.44	27.44	0.00
21312	D. M. x Tasas y Derechos	0.00	14,558.72	14,558.72	0.00
21312001	D. M. x Tasas y Derechos	0.00	14,558.72	14,558.72	0.00
21314	D. M. x Venta de Bienes y Servicios	0.00	11,942.63	11,942.63	0.00
21314001	D. M. x Venta de Bienes y Servicios	0.00	11,942.63	11,942.63	0.00
21315	D. M. x Ingresos Financieros y	0.00	3,207.04	3,207.04	0.00
21315001	D. M. x Ingresos Financieros y	0.00	3,207.04	3,207.04	0.00
21316	D. M. x Transferencias Corrientes	0.00	56,233.44	56,233.44	0.00
21316933	Obligaciones y Transferencias	0.00	56,233.44	56,233.44	0.00
21385	D. M. x Transferencias entre	0.00	67,361.95	67,361.95	0.00
21385001	D. M. x Transferencias entre	0.00	67,361.95	67,361.95	0.00
22	INVERSIONES FINANCIERAS	69,537.06	0.00	0.00	69,537.06
225	DEUDORES FINANCIEROS	56,899.76	0.00	0.00	56,899.76
22551	Deudores Monetarios por Percibir	56,899.76	0.00	0.00	56,899.76
22551001	Deudores Monetarios por Percibir	56,899.76	0.00	0.00	56,899.76
226	INVERSIONES INTANGIBLES	12,637.30	0.00	0.00	12,637.30
22615	Derechos de Propiedad Intangible	12,637.30	0.00	0.00	12,637.30
22615003	Derechos de Propiedad Intelectual	12,637.30	0.00	0.00	12,637.30
24	INVERSIONES EN BIENES DE USO	1,397,503.18	0.00	0.00	1,397,503.18
241	BIENES DEPRECIABLES	1,016,792.67	0.00	0.00	1,016,792.67
24101	Bienes Inmuebles	1,200,327.30	0.00	0.00	1,200,327.30
24101001	Edificios e Instalaciones	1,200,327.30	0.00	0.00	1,200,327.30
24117	Equipos de Transporte, Tracción y	81,921.02	0.00	0.00	81,921.02
24117001	Vehículos de Transporte	81,921.02	0.00	0.00	81,921.02
24119	Maquinaria, Equipo y Mobiliario	22,402.10	0.00	0.00	22,402.10
24119001	Mobiliarios	725.00	0.00	0.00	725.00
24119002	Maquinaria y Equipo	2,490.00	0.00	0.00	2,490.00
24119004	Equipos Informáticos	9,765.00	0.00	0.00	9,765.00
24119099	Bienes Muebles Diversos	9,422.10	0.00	0.00	9,422.10
24199	Depreciación Acumulada	287,857.75	0.00	0.00	287,857.75
24199001	Bienes Inmuebles	213,558.68	0.00	0.00	213,558.68
24199017	Equipos de Transporte, Tracción y	56,872.12	0.00	0.00	56,872.12
24199019	Maquinaria, Equipo y Mobiliario	17,426.95	0.00	0.00	17,426.95
243	BIENES NO DEPRECIABLES	380,710.51	0.00	0.00	380,710.51
24301	Bienes Inmuebles	380,710.51	0.00	0.00	380,710.51