

DEPARTAMENTO DE MORAZÁN
ALCALDIA MUNICIPAL DE PERQUIN
ESTADO DE FLUJO DE FONDOS

Del 01 de Enero Al 31 de Marzo de 2022

En dólares de los Estados Unidos de Norteamérica

david.claros

Institucional

ESTRUCTURA	CORRIENTE	ANTERIOR
DISPONIBILIDADES INICIALES	587,567.22	335,820.60
RESULTADO OPERACIONAL NETO	(46,820.69)	(70,603.74)
FUENTES OPERACIONALES	300,919.07	148,159.92
USOS OPERACIONALES	347,739.76	218,763.66
FINANCIAMIENTO CON TERCEROS NETO	(12,854.07)	(11,820.13)
SERVICIOS DE LA DEUDA	12,854.07	11,820.13
RESULTADO NO OPERACIONAL NETO	(1,006.82)	9,100.22
FUENTES NO OPERACIONALES	0.00	9,451.85
USOS NO OPERACIONALES	1,006.82	351.63
DISPONIBILIDADES FINALES	526,885.64	262,496.95




SELLO Y FIRMA DE JEFE DE UNIDAD FINANCIERA

José Jaime Arqueta Rodríguez
Alcalde Municipal



SELLO Y FIRMA DEL CONTADOR

David Antonio Claros



DEPARTAMENTO DE MORAZÁN
ALCALDIA MUNICIPAL DE PERQUIN
VARIACIONES DEL FLUJO DE FONDOS (USOS)

Del 01 de Enero Al 31 de Marzo de 2022

En dólares de los Estados Unidos de Norteamérica

david.claros

Institucional


USOS	CORRIENTE	ANTERIOR
Anticipos a Proveedores	150.00	150.00
Depósitos de Retenciones Fiscales	853.54	201.63
Anticipo de Impuesto Retenido IVA	3.28	0.00
A. M. x Remuneraciones	70,644.92	46,172.68
A. M. x Adquisiciones de Bienes y Servicios	36,037.77	19,356.98
A. M. x Gastos Financieros y Otros	21,168.26	23,100.52
A. M. x Transferencias Corrientes Otorgadas	1,232.00	300.00
A. M. x Inversiones en Activos Fijos	45,046.63	75,029.74
A. M. x Amortización de Endeudamiento Público	12,854.07	11,820.13
A. M. x Transferencias entre Dependencias Institucionales	171,726.77	50,721.29
A. M. x Operaciones de Ejercicios Anteriores	1,883.41	4,082.45
OPERACIONALES	347,739.76	218,763.66
SERVICIOS DE LA DEUDA	12,854.07	11,820.13
TOTAL USOS	361,600.65	230,935.42
NO OPERACIONALES	1,006.82	351.63

José Jaime Argueta Rodríguez
Alcalde Municipal



David Antonio Claros
Contador





DEPARTAMENTO DE MORAZÁN
ALCALDIA MUNICIPAL DE PERQUIN
VARIACIONES DEL FLUJO DE FONDOS (FUENTES)

Del 01 de Enero Al 31 de Marzo de 2022

En dólares de los Estados Unidos de Norteamérica


david.claros

Institucional

FUENTES	CORRIENTE	ANTERIOR
Anticipos a Contratistas	0.00	9,346.79
D. M. x Impuestos Municipales	68.84	44.59
D. M. x Tasas y Derechos	22,441.97	15,319.05
D. M. x Venta de Bienes y Servicios	18,700.26	17,532.04
D. M. x Ingresos Financieros y Otros	3,589.84	816.49
D. M. x Transferencias Corrientes Recibidas	84,350.16	0.00
D. M. x Transferencias de Capital Recibidas	0.00	22,812.24
D. M. x Transferencias entre Dependencias Institucionales	171,768.00	46,845.30
D. M. x Operaciones de Ejercicios Anteriores	0.00	44,790.21
OPERACIONALES	300,919.07	148,159.92
Anticipo de Impuesto Retenido IVA	0.00	105.06
NO OPERACIONALES	0.00	9,451.85
DISMINUCION NETO DE DISPONIBILIDADES	60,681.58	73,323.65
TOTAL FUENTES	361,600.65	230,935.42


José Jaime Argueta Rodríguez
Alcalde Municipal




David Antonio
Contador

