



DEPARTAMENTO DE MORAZÁN
ALCALDIA MUNICIPAL DE PERQUIN
ESTADO DE FLUJO DE FONDOS

Del 01 de Enero Al 31 de Mayo de 2022

En dólares de los Estados Unidos de Norteamérica

david.clar

Institucional

ESTRUCTURA	CORRIENTE	ANTERIOR
DISPONIBILIDADES INICIALES	587,567.22	335,820.00
RESULTADO OPERACIONAL NETO	(128,940.40)	261,736.00
FUENTES OPERACIONALES	719,618.24	1,304,658.00
USOS OPERACIONALES	848,558.64	1,042,922.00
FINANCIAMIENTO CON TERCEROS NETO	(21,391.00)	(19,465.70)
SERVICIOS DE LA DEUDA	21,391.00	19,465.70
RESULTADO NO OPERACIONAL NETO	(819.16)	15,092.00
FUENTES NO OPERACIONALES	143.33	15,613.00
USOS NO OPERACIONALES	962.49	520.00
DISPONIBILIDADES FINALES	436,416.66	593,183.00




SELLO Y FIRMA DE JEFE DE UNIDAD FINANCIERA

José Jaime Cerqueto Rodríguez
Alcalde Municipal



SELLO Y FIRMA DEL CONTADOR

David Antonio Claros



DEPARTAMENTO DE MORAZÁN
ALCALDIA MUNICIPAL DE PERQUIN
VARIACIONES DEL FLUJO DE FONDOS (FUENTES)

Del 01 de Enero Al 31 de Mayo de 2022


En dólares de los Estados Unidos de Norteamérica

david.clar

Institucional


FUENTES	CORRIENTE	ANTERIOR
Anticipos a Contratistas	0.00	15,558.50
D. M. x Impuestos Municipales	96.28	61.74
D. M. x Tasas y Derechos	35,913.70	35,030.70
D. M. x Venta de Bienes y Servicios	32,166.61	30,320.10
D. M. x Ingresos Financieros y Otros	4,205.21	2,078.50
D. M. x Transferencias Corrientes Recibidas	140,583.60	250.00
D. M. x Transferencias de Capital Recibidas	0.00	470,694.50
D. M. x Transferencias entre Dependencias Institucionales	506,652.84	721,177.60
D. M. x Operaciones de Ejercicios Anteriores	0.00	45,045.20
OPERACIONALES	719,618.24	1,304,658.50
Anticipo de Impuesto Retenido IVA	143.33	54.60
NO OPERACIONALES	143.33	15,613.10
DISMINUCION NETO DE DISPONIBILIDADES	151,150.56	0.00
TOTAL FUENTES	870,912.13	1,320,271.70




José Jaime Argueta Rodríguez
Alcalde Municipal




David Antonio Claros
Contador



DEPARTAMENTO DE MORAZÁN
ALCALDIA MUNICIPAL DE PERQUIN
VARIACIONES DEL FLUJO DE FONDOS (USOS)


Del 01 de Enero Al 31 de Mayo de 2022

En dólares de los Estados Unidos de Norteamérica

david.claros

Institucional

USOS	CORRIENTE	ANTERIOR
Anticipos a Empleados	0.00	150.00
Anticipos a Proveedores	150.00	0.00
Depósitos de Retenciones Fiscales	812.49	370.49
A. M. x Remuneraciones	121,716.46	113,453.01
A. M. x Adquisiciones de Bienes y Servicios	75,016.30	42,503.01
A. M. x Gastos Financieros y Otros	35,275.55	38,888.29
A. M. x Transferencias Corrientes Otorgadas	2,217.00	300.00
A. M. x Inversiones en Activos Fijos	105,838.31	118,439.64
A. M. x Amortización de Endeudamiento Público	21,391.00	19,465.72
A. M. x Transferencias entre Dependencias Institucionales	506,611.61	725,229.16
A. M. x Operaciones de Ejercicios Anteriores	1,883.41	4,109.08
OPERACIONALES	848,558.64	1,042,922.19
SERVICIOS DE LA DEUDA	21,391.00	19,465.72
AUMENTO NETO DE DISPONIBILIDADES	0.00	257,363.30
TOTAL USOS	870,912.13	1,320,271.70
NO OPERACIONALES	962.49	520.49


José Jaime Argueta Rodríguez
Alcalde Municipal.




David Antonio Claros
Contador

