

DEPARTAMENTO DE MORAZÁN
ALCALDIA MUNICIPAL DE PERQUIN
BALANCE DE COMPROBACIÓN

Del 01 de Enero Al 30 de Noviembre de 2023

En dólares de los Estados Unidos de Norteamérica

david.claros

Institucional

CODIGO		SALDO INICIAL	DEBE	HABER	SALDO ACUMULADO
2	RECURSOS	1,696,266.81	4,888,069.93	4,962,494.91	1,621,841.83
21	FONDOS	183,787.87	2,095,379.89	2,144,264.61	134,903.15
211	DISPONIBILIDADES	183,787.87	1,051,383.32	1,156,046.80	79,124.39
21101	Caja General	0.00	182,365.70	181,727.75	637.95
21101001	Caja General	0.00	182,365.70	181,727.75	637.95
21109	Bancos Comerciales M/D	183,787.87	862,304.35	967,605.78	78,486.44
21109001	Bancos Comerciales M/D	183,787.87	862,304.35	967,605.78	78,486.44
21117	Bancos Comerciales Fondos	0.00	6,713.27	6,713.27	0.00
2117001	Bancos Comerciales Fondos	0.00	6,713.27	6,713.27	0.00
212	ANTICIPOS DE FONDOS	0.00	150.00	0.00	150.00
21209	Anticipos a Proveedores	0.00	150.00	0.00	150.00
21209001	Anticipos a Proveedores	0.00	150.00	0.00	150.00
213	DEUDORES MONETARIOS	0.00	1,043,846.57	988,217.81	55,628.76
21310	D. M. x Impuestos Municipales	0.00	398.84	398.84	0.00
21310001	D. M. x Impuestos Municipales	0.00	398.84	398.84	0.00
21312	D. M. x Tasas y Derechos	0.00	77,192.43	77,192.43	0.00
21312001	D. M. x Tasas y Derechos	0.00	77,192.43	77,192.43	0.00
21314	D. M. x Venta de Bienes y	0.00	96,522.45	96,522.45	0.00
21314001	D. M. x Venta de Bienes y	0.00	96,522.45	96,522.45	0.00
21315	D. M. x Ingresos Financieros y	0.00	4,130.24	4,130.24	0.00
21315001	D. M. x Ingresos Financieros y	0.00	4,130.24	4,130.24	0.00
21316	D. M. x Transferencias Corrientes	0.00	440,935.73	385,306.97	55,628.76
21316933	Obligaciones y Transferencias	0.00	316,392.52	260,763.76	55,628.76
21316935	Tesoro Público (DGT)	0.00	124,543.21	124,543.21	0.00
21385	D. M. x Transferencias entre	0.00	396,541.79	396,541.79	0.00
21385001	D. M. x Transferencias entre	0.00	396,541.79	396,541.79	0.00
21389	D. M. x Operaciones de Ejercicios	0.00	28,125.09	28,125.09	0.00
21389001	D. M. x Operaciones de Ejercicios	0.00	28,125.09	28,125.09	0.00
22	INVERSIONES FINANCIERAS	85,222.31	0.00	28,116.66	57,105.65
225	DEUDORES FINANCIEROS	85,222.31	0.00	28,116.66	57,105.65
22551	Deudores Monetarios por Percibir	85,222.31	0.00	28,116.66	57,105.65
22551001	Deudores Monetarios por Percibir	57,105.65	0.00	0.00	57,105.65
22551933	OBLIGACIONES Y	16,794.55	0.00	16,794.55	0.00
22551935	DIRECCION GENERAL DE	11,322.11	0.00	11,322.11	0.00
226	INVERSIONES INTANGIBLES	0.00	0.00	0.00	0.00
22615	Derechos de Propiedad Intangible	7,900.00	0.00	0.00	7,900.00
22615003	Derechos de Propiedad	7,900.00	0.00	0.00	7,900.00
22699	Amortizaciones Acumuladas	7,900.00	0.00	0.00	7,900.00
22699001	Amortizaciones Acumuladas	7,900.00	0.00	0.00	7,900.00
24	INVERSIONES EN BIENES DE USO	1,392,539.16	2,576.40	0.00	1,395,115.56
241	BIENES DEPRECIABLES	1,011,828.65	2,576.40	0.00	1,014,405.05
24101	Bienes Inmuebles	1,200,327.30	0.00	0.00	1,200,327.30
24101001	Edificios e Instalaciones	1,200,327.30	0.00	0.00	1,200,327.30
24107	Adiciones, Reparaciones y	0.00	0.00	0.00	0.00
24117	Equipos de Transporte, Tracción y	109,743.62	0.00	0.00	109,743.62
24117001	Vehículos de Transporte	109,743.62	0.00	0.00	109,743.62
24119	Maquinaria, Equipo y Mobiliario	22,402.10	2,576.40	0.00	24,978.50

DEPARTAMENTO DE MORAZÁN
ALCALDIA MUNICIPAL DE PERQUIN
BALANCE DE COMPROBACIÓN

Del 01 de Enero Al 30 de Noviembre de 2023

En dólares de los Estados Unidos de Norteamérica

david.claros

Institucional

CODIGO		SALDO INICIAL	DEBE	HABER	SALDO ACUMULADO
24119001	Mobiliarios	725.00	0.00	0.00	725.00
24119002	Maquinaria y Equipo	2,490.00	0.00	0.00	2,490.00
24119004	Equipos Informáticos	9,765.00	0.00	0.00	9,765.00
24119099	Bienes Muebles Diversos	9,422.10	2,576.40	0.00	11,998.50
24199	Depreciación Acumulada	320,644.37	0.00	0.00	320,644.37
24199001	Bienes Inmuebles	240,566.42	0.00	0.00	240,566.42
24199017	Equipos de Transporte, Tracción y	61,644.80	0.00	0.00	61,644.80
24199019	Maquinaria, Equipo y Mobiliario	18,433.15	0.00	0.00	18,433.15
243	BIENES NO DEPRECIABLES	380,710.51	0.00	0.00	380,710.51
24301	Bienes Inmuebles	380,710.51	0.00	0.00	380,710.51
24301001	Terrenos	380,710.51	0.00	0.00	380,710.51
25	INVERSIONES EN PROYECTOS Y	34,717.47	2,790,113.64	2,790,113.64	34,717.47
251	INVERSIONES EN BIENES	34,717.47	0.00	0.00	34,717.47
25173	Maquinaria, Equipo y Mobiliario	25,035.25	0.00	0.00	25,035.25
25173001	Mobiliarios	1,255.00	0.00	0.00	1,255.00
25173002	Equipos Informáticos	12,426.70	0.00	0.00	12,426.70
25173004	Maquinaria y Equipo	1,576.35	0.00	0.00	1,576.35
25173099	Bienes Muebles Diversos	9,777.20	0.00	0.00	9,777.20
25183	Derechos de Propiedad	5,000.00	0.00	0.00	5,000.00
25183099	Derechos de Intangibles Diversos	5,000.00	0.00	0.00	5,000.00
25191	Costos Acumulados de la	8,001.65	0.00	0.00	8,001.65
25191001	Costos Acumulados de la	8,001.65	0.00	0.00	8,001.65
25198	Depreciación Acumulada	3,319.43	0.00	0.00	3,319.43
25198073	Maquinaria, Equipo y Mobiliario	3,319.43	0.00	0.00	3,319.43
252	INVERSIONES EN BIENES DE USO	0.00	2,790,113.64	2,790,113.64	0.00
25201	Remuneraciones Personal	0.00	4,416.50	0.00	4,416.50
25201001	Sueldos	0.00	4,416.50	0.00	4,416.50
25203	Remuneraciones Personal	0.00	29,894.80	0.00	29,894.80
25203001	Sueldos	0.00	2,060.91	0.00	2,060.91
25203002	Salarios por Jornal	0.00	27,833.89	0.00	27,833.89
25207	Contribuciones Patronales a	0.00	301.10	0.00	301.10
25207001	Por Remuneraciones	0.00	301.10	0.00	301.10
25209	Contribuciones Patronales a	0.00	351.30	0.00	351.30
25209001	Por Remuneraciones	0.00	351.30	0.00	351.30
25221	Productos Alimenticios,	0.00	13,846.85	0.00	13,846.85
25221001	Productos Alimenticios para	0.00	11,463.45	0.00	11,463.45
25221003	Productos Agropecuarios y	0.00	2,383.40	0.00	2,383.40
25223	Productos Textiles y Vestuarios	0.00	11,156.20	0.00	11,156.20
25223001	Productos Textiles y Vestuarios	0.00	11,156.20	0.00	11,156.20
25225	Materiales de Oficina, Productos	0.00	5,049.80	0.00	5,049.80
25225002	Materiales de Oficina	0.00	5,049.80	0.00	5,049.80
25227	Productos de Cuero y Caucho	0.00	520.00	0.00	520.00
25227003	Llantas y Neumáticos	0.00	520.00	0.00	520.00
25229	Productos Químicos,	0.00	3,125.42	0.00	3,125.42
25229001	Productos Químicos	0.00	860.75	0.00	860.75
25229003	Combustibles y Lubricantes	0.00	2,264.67	0.00	2,264.67
25231	Minerales y Productos Derivados	0.00	35,527.18	0.00	35,527.18
25231001	Minerales no Metálicos y	0.00	16,869.22	0.00	16,869.22

DEPARTAMENTO DE MORAZÁN
ALCALDIA MUNICIPAL DE PERQUIN
BALANCE DE COMPROBACIÓN

Del 01 de Enero Al 30 de Noviembre de 2023

En dólares de los Estados Unidos de Norteamérica

david.claros

Institucional

CODIGO		SALDO INICIAL	DEBE	HABER	SALDO ACUMULADO
25231002	Minerales Metálicos y Productos	0.00	18,657.96	0.00	18,657.96
25233	Materiales de Uso o Consumo	0.00	1,827.66	0.00	1,827.66
25233002	Materiales Informáticos	0.00	525.00	0.00	525.00
25233004	Materiales Eléctricos	0.00	1,302.66	0.00	1,302.66
25235	Bienes de Uso y Consumo Diverso	0.00	33,564.71	0.00	33,564.71
25235099	Bienes de Uso y Consumo Diverso	0.00	33,564.71	0.00	33,564.71
25241	Servicios Comerciales	0.00	7,642.25	0.00	7,642.25
25241001	Transportes, Fletes y	0.00	7,642.25	0.00	7,642.25
25243	Otros Servicios y Arrendamientos	0.00	629.91	0.00	629.91
25243099	Servicios Generales y	0.00	629.91	0.00	629.91
25261	Transferencias Corrientes al	0.00	3,412.50	0.00	3,412.50
25261002	Becas	0.00	3,412.50	0.00	3,412.50
25265	Construcciones, Mejoras y	0.00	48,902.67	0.00	48,902.67
25265001	Viales	0.00	46,025.60	0.00	46,025.60
25265003	De Educación y Recreación	0.00	1,600.00	0.00	1,600.00
25265007	De Producción de Bienes y	0.00	180.00	0.00	180.00
25265008	Supervisión de Infraestructuras	0.00	1,097.07	0.00	1,097.07
25273	Maquinaria, Equipo y Mobiliario	36,573.37	4,449.95	37,073.37	3,949.95
25273002	Equipos Informáticos	2,707.00	3,949.95	2,707.00	3,949.95
25273004	Maquinaria y Equipo	12,442.50	0.00	12,442.50	0.00
25273099	Bienes Muebles Diversos	21,423.87	500.00	21,923.87	0.00
25291	Costos Acumulados de la	2,800,612.60	10,533.91	2,548,066.39	263,080.12
25291001	Costos Acumulados de la	2,800,612.60	10,533.91	2,548,066.39	263,080.12
25298	Depreciación Acumulada	12,284.38	12,284.38	0.00	0.00
25298073	Maquinaria, Equipo y Mobiliario	12,284.38	12,284.38	0.00	0.00
25299	Aplicación Inversiones Públicas	2,824,901.59	2,562,676.55	204,973.88	467,198.92
25299001	Aplicación Inversiones Públicas	2,824,901.59	2,562,676.55	204,973.88	467,198.92
	SUB TOTAL	1,696,266.81	4,888,069.93	4,962,494.91	1,621,841.83
4	Obligaciones con Terceros	744,723.89	1,171,676.53	1,106,654.57	679,701.93
41	DEUDA CORRIENTE	1,419.31	1,104,955.98	1,106,654.57	3,117.90
412	DEPOSITOS DE TERCEROS	1,419.31	12,642.35	12,224.69	1,001.65
41251	Depósitos de Retenciones	1,319.73	11,129.52	10,660.88	851.09
41251935	Dirección General de Tesorería	1,319.73	11,129.52	10,660.88	851.09
41254	Anticipo de Impuesto Retenido	99.58	1,512.83	1,563.81	150.56
41254935	Anticipo de Impuesto Retenido	99.58	1,512.83	1,563.81	150.56
413	ACREEDORES MONETARIOS	0.00	1,092,313.63	1,094,429.88	2,116.25
41351	A. M. x Remuneraciones	0.00	304,131.92	306,248.17	2,116.25
41351001	A. M. x Remuneraciones	0.00	267,442.33	267,442.33	0.00
41351002	AFP-Confia	0.00	3,327.35	3,648.22	320.87
41351003	AFP CRECER	0.00	9,056.85	9,989.92	933.07
41351893	Instituto Salvadoreño del Seguro	0.00	20,515.25	21,019.46	504.21
41351935	Tesoro Público (DGT)	0.00	3,790.14	4,148.24	358.10
41354	A. M. x Adquisiciones de Bienes y	0.00	186,891.66	186,891.66	0.00
41354001	A. M. x Adquisiciones de Bienes y	0.00	186,017.56	186,017.56	0.00
41354182	Banco Hipotecario de El Salvador	0.00	90.10	90.10	0.00
41354935	Tesoro Público (DGT)	0.00	784.00	784.00	0.00
41355	A. M. x Gastos Financieros y Otros	0.00	77,165.91	77,165.91	0.00

DEPARTAMENTO DE MORAZÁN
ALCALDIA MUNICIPAL DE PERQUIN
BALANCE DE COMPROBACIÓN

Del 01 de Enero Al 30 de Noviembre de 2023

En dólares de los Estados Unidos de Norteamérica

david.claros

Institucional

CODIGO		SALDO INICIAL	DEBE	HABER	SALDO ACUMULADO
41355001	A. M. x Gastos Financieros y Otros	0.00	2,415.65	2,415.65	0.00
41355305	Caja de Crédito de San Vicente	0.00	71,268.57	71,268.57	0.00
41355935	Tesoro Público (DGT)	0.00	3,481.69	3,481.69	0.00
41356	A. M. x Transferencias Corrientes	0.00	4,494.50	4,494.50	0.00
41356001	A. M. x Transferencias Corrientes	0.00	4,494.50	4,494.50	0.00
41361	A. M. x Inversiones en Activos	0.00	56,430.02	56,430.02	0.00
41361001	A. M. x Inversiones en Activos	0.00	55,730.07	55,730.07	0.00
41361403	UNICOMER, S.A. DE C.V.	0.00	699.95	699.95	0.00
41371	A. M. x Amortización de	0.00	53,274.64	53,274.64	0.00
71305	Caja de Crédito de San Vicente	0.00	53,274.64	53,274.64	0.00
41385	A. M. x Transferencias entre	0.00	407,793.14	407,793.14	0.00
41385001	A. M. x Transferencias entre	0.00	407,793.14	407,793.14	0.00
41389	A. M. x Operaciones de Ejercicios	0.00	2,131.84	2,131.84	0.00
41389001	A. M. x Operaciones de Ejercicios	0.00	1,266.09	1,266.09	0.00
41389893	Instituto Salvadoreño del Seguro	0.00	505.91	505.91	0.00
41389935	Tesoro Público (DGT)	0.00	359.84	359.84	0.00
42	FINANCIAMIENTO DE TERCEROS	743,304.58	66,720.55	0.00	676,584.03
422	ENDEUDAMIENTO INTERNO	729,858.67	53,274.64	0.00	676,584.03
42219	Empréstitos de Empresas	729,858.67	53,274.64	0.00	676,584.03
42219305	Caja de Crédito de San Vicente	729,858.67	53,274.64	0.00	676,584.03
424	ACREEDORES FINANCIEROS	13,445.91	13,445.91	0.00	0.00
42451	Acreedores Monetarios por Pagar	13,445.91	13,445.91	0.00	0.00
42451001	Acreedores Monetarios por Pagar	12,580.16	12,580.16	0.00	0.00
42451893	Instituto Salvadoreño del Seguro	505.91	505.91	0.00	0.00
42451935	Dirección General de Tesorería	359.84	359.84	0.00	0.00
	SUB TOTAL	744,723.89	1,171,676.53	1,106,654.57	679,701.93
8	OBLIGACIONES PROPIAS	951,542.92	1,920,461.83	1,911,058.81	942,139.90
	PATRIMONIO ESTATAL	951,542.92	878,534.35	878,534.35	951,542.92
811	PATRIMONIO	951,542.92	878,534.35	878,534.35	951,542.92
81105	Patrimonio Municipalidades	1,441,786.04	0.00	0.00	1,441,786.04
81105001	Patrimonio Municipalidades	1,441,786.04	0.00	0.00	1,441,786.04
81109	Resultado Ejercicios Anteriores	-151,117.83	618,221.24	279,095.95	-490,243.12
81109001	Resultado Ejercicios Anteriores	34,893.06	0.00	0.00	34,893.06
81109002	Resultado ejercicio 2006	15,718.29	0.00	0.00	15,718.29
81109003	Resultado de Ejercicio 2007	-59,457.10	0.00	0.00	-59,457.10
81109004	Resultado del Ejercicio 2008	15,043.18	0.00	0.00	15,043.18
81109005	Resultado Ejercicio 2009	21,713.23	0.00	0.00	21,713.23
81109006	Resultado del Ejercicio 2010	-26,839.97	0.00	0.00	-26,839.97
81109007	Resultado del Ejercicio 2011	191,860.32	0.00	0.00	191,860.32
81109008	Resultado del Ejercicio 2012	-20,481.73	0.00	0.00	-20,481.73
81109009	Resultado del Ejercicio 2013	78,412.57	0.00	0.00	78,412.57
81109010	Resultado del Ejercicio 2014	-420,598.00	0.00	0.00	-420,598.00
81109011	Resultado del Ejercicio 2015	30,894.82	18,782.84	0.00	12,111.98
81109999	Resultado Ejercicios Anteriores	-12,276.50	599,438.40	279,095.95	-332,618.95
81111	Resultado Ejercicio Corriente	-339,125.29	260,313.11	599,438.40	0.00
81111001	Resultado Ejercicio Corriente	-339,125.29	260,313.11	599,438.40	0.00
83	GASTOS DE GESTION	0.00	1,041,927.48	0.00	1,041,927.48

DEPARTAMENTO DE MORAZÁN
ALCALDIA MUNICIPAL DE PERQUIN
BALANCE DE COMPROBACIÓN

Del 01 de Enero Al 30 de Noviembre de 2023

En dólares de los Estados Unidos de Norteamérica

david.claros

Institucional

CODIGO		SALDO INICIAL	DEBE	HABER	SALDO ACUMULADO
831	GASTOS DE INVERSIONES	0.00	204,618.80	0.00	204,618.80
83101	Proyectos de Construcción de	0.00	55,290.10	0.00	55,290.10
83101001	Proyectos de Construcción de	0.00	55,290.10	0.00	55,290.10
83103	Proyectos de Construcción de	0.00	17,151.56	0.00	17,151.56
83103001	Proyectos de Construcción de	0.00	17,151.56	0.00	17,151.56
83109	Proyectos de Construcción de	0.00	12,884.46	0.00	12,884.46
83109001	Proyectos de Construcción de	0.00	12,884.46	0.00	12,884.46
83141	Proyectos y Programas	0.00	73,343.39	0.00	73,343.39
83141001	Proyectos y Programas	0.00	73,343.39	0.00	73,343.39
83145	Proyectos y Programas de	0.00	22,576.18	0.00	22,576.18
83145001	Proyectos y Programas de	0.00	22,576.18	0.00	22,576.18
83179	Proyectos y Programas de	0.00	11,769.63	0.00	11,769.63
83179001	Proyectos y Programas de	0.00	11,769.63	0.00	11,769.63
83199	Proyectos y Programas de	0.00	11,603.48	0.00	11,603.48
83199001	Proyectos y Programas de	0.00	11,603.48	0.00	11,603.48
833	GASTOS EN PERSONAL	0.00	271,284.47	0.00	271,284.47
83301	Remuneraciones Personal	0.00	192,061.75	0.00	192,061.75
83301001	Sueldos	0.00	167,179.75	0.00	167,179.75
83301005	Dietas	0.00	24,882.00	0.00	24,882.00
83303	Remuneraciones Personal	0.00	39,685.42	0.00	39,685.42
83303001	Sueldos	0.00	16,586.68	0.00	16,586.68
83303002	Salarios por Jornal	0.00	23,026.68	0.00	23,026.68
83303006	Beneficios Adicionales	0.00	72.06	0.00	72.06
83307	Contribuciones Patronales a	0.00	15,236.27	0.00	15,236.27
83307001	Por Remuneraciones	0.00	15,236.27	0.00	15,236.27
83309	Contribuciones Patronales a	0.00	15,938.30	0.00	15,938.30
83309001	Por Remuneraciones	0.00	15,938.30	0.00	15,938.30
83311	Gastos de Representación	0.00	3,666.63	0.00	3,666.63
83311001	Por Prestación de Servicios en el	0.00	3,666.63	0.00	3,666.63
83313	Indemnizaciones	0.00	4,489.92	0.00	4,489.92
83313001	Al Personal de Servicios	0.00	4,489.92	0.00	4,489.92
83317	Otras Remuneraciones	0.00	206.18	0.00	206.18
83317099	Remuneraciones Diversas	0.00	206.18	0.00	206.18
834	GASTOS EN BIENES DE CONSUMO	0.00	74,057.68	0.00	74,057.68
83401	Productos Alimenticios,	0.00	1,333.93	0.00	1,333.93
83401001	Productos Alimenticios para	0.00	1,333.93	0.00	1,333.93
83405	Materiales de Oficina, Productos	0.00	4,451.73	0.00	4,451.73
83405002	Materiales de Oficina	0.00	4,451.73	0.00	4,451.73
83407	Productos de Cuero y Caucho	0.00	950.00	0.00	950.00
83407003	Llantas y Neumáticos	0.00	950.00	0.00	950.00
83409	Productos Químicos,	0.00	8,648.56	0.00	8,648.56
83409001	Productos Químicos	0.00	2,959.50	0.00	2,959.50
83409003	Combustibles y Lubricantes	0.00	5,689.06	0.00	5,689.06
83411	Minerales y Productos Derivados	0.00	1,431.48	0.00	1,431.48
83411001	Minerales no Metálicos y	0.00	769.10	0.00	769.10
83411002	Minerales Metálicos y Productos	0.00	662.38	0.00	662.38
83413	Materiales de Uso o Consumo	0.00	2,226.50	0.00	2,226.50
83413002	Materiales Informáticos	0.00	1,520.00	0.00	1,520.00

DEPARTAMENTO DE MORAZÁN
ALCALDIA MUNICIPAL DE PERQUIN
BALANCE DE COMPROBACIÓN

Del 01 de Enero Al 30 de Noviembre de 2023

En dólares de los Estados Unidos de Norteamérica

david.claros

Institucional

CODIGO		SALDO INICIAL	DEBE	HABER	SALDO ACUMULADO
83413004	Materiales Eléctricos	0.00	706.50	0.00	706.50
83415	Bienes de Uso y Consumo Diverso	0.00	19,872.13	0.00	19,872.13
83415099	Bienes de Uso y Consumo Diverso	0.00	19,872.13	0.00	19,872.13
83417	Servicios Básicos	0.00	19,614.78	0.00	19,614.78
83417001	Servicios de Energía Eléctrica	0.00	13,695.15	0.00	13,695.15
83417003	Servicios de Telecomunicaciones	0.00	5,914.13	0.00	5,914.13
83417004	Servicios de Correos	0.00	5.50	0.00	5.50
83419	Mantenimiento y Reparación	0.00	4,832.75	0.00	4,832.75
83419001	Mantenimientos y Reparaciones	0.00	804.00	0.00	804.00
83419002	Mantenimientos y Reparaciones	0.00	4,028.75	0.00	4,028.75
83421	Servicios Comerciales	0.00	592.15	0.00	592.15
83421001	Transportes, Fletes y	0.00	90.00	0.00	90.00
83421010	Impresiones, Publicaciones y	0.00	502.15	0.00	502.15
83427	Pasajes y Viáticos	0.00	257.00	0.00	257.00
83427003	Viáticos por Comisión Interna	0.00	257.00	0.00	257.00
83429	Servicios Técnicos y Profesionales	0.00	8,052.67	0.00	8,052.67
83429004	Servicios de Contabilidad y	0.00	4,716.67	0.00	4,716.67
83429099	Consultorías, Estudios e	0.00	3,336.00	0.00	3,336.00
83433	Especies Municipales	0.00	1,794.00	0.00	1,794.00
83433001	Especies Municipales Diversas	0.00	1,794.00	0.00	1,794.00
835	GASTOS EN BIENES	0.00	445.00	0.00	445.00
83507	Equipo y Mobiliario Diversos	0.00	445.00	0.00	445.00
83507002	Equipos Informáticos	0.00	445.00	0.00	445.00
836	GASTOS FINANCIEROS Y OTROS	0.00	77,165.91	0.00	77,165.91
83601	Primas, Gastos por Seguros y	0.00	2,010.65	0.00	2,010.65
83601002	Primas y Gastos de Seguros de	0.00	2,010.65	0.00	2,010.65
83609	Intereses y Comisiones de la	0.00	71,268.57	0.00	71,268.57
83609008	De Empresas Privadas Financieras	0.00	71,268.57	0.00	71,268.57
83613	Gastos Corrientes Diversos	0.00	3,886.69	0.00	3,886.69
83613003	Multas y Costas Judiciales	0.00	3,263.40	0.00	3,263.40
83613099	Gastos Diversos	0.00	623.29	0.00	623.29
837	GASTOS EN TRANSFERENCIAS	0.00	386,336.48	0.00	386,336.48
83709	Transferencias Corrientes al	0.00	1,082.00	0.00	1,082.00
83709004	A Personas Naturales	0.00	1,082.00	0.00	1,082.00
83799	Transferencias entre	0.00	385,254.48	0.00	385,254.48
83799001	Transferencias entre	0.00	385,254.48	0.00	385,254.48
839	GASTOS DE ACTUALIZACIONES Y	0.00	28,019.14	0.00	28,019.14
83955	Ajustes de Ejercicios Anteriores	0.00	28,019.14	0.00	28,019.14
83955001	Ajustes de Ejercicios Anteriores	0.00	28,019.14	0.00	28,019.14
85	INGRESOS DE GESTION	0.00	0.00	1,032,524.46	1,032,524.46
851	INGRESOS TRIBUTARIOS	0.00	0.00	398.84	398.84
85119	Impuestos Municipales	0.00	0.00	398.84	398.84
85119001	De Comercio	0.00	0.00	97.00	97.00
85119018	Vialidad	0.00	0.00	301.84	301.84
856	INGRESOS POR TRANSFERENCIAS	0.00	0.00	826,379.84	826,379.84
85601	Multas e Intereses por Mora	0.00	0.00	227.16	227.16
85601002	Intereses por Mora de Impuestos	0.00	0.00	85.48	85.48
85601012	Multas por Registro Civil	0.00	0.00	62.90	62.90

DEPARTAMENTO DE MORAZÁN
ALCALDIA MUNICIPAL DE PERQUIN
BALANCE DE COMPROBACIÓN

Del 01 de Enero Al 30 de Noviembre de 2023

En dólares de los Estados Unidos de Norteamérica

david.claros

Institucional

CODIGO		SALDO INICIAL	DEBE	HABER	SALDO ACUMULADO
85601099	Multas e Intereses Diversos	0.00	0.00	78.78	78.78
85605	Transferencias Corrientes del	0.00	0.00	440,935.73	440,935.73
85605933	OBLIGACIONES Y	0.00	0.00	316,392.52	316,392.52
85605935	DIRECCION GENERAL DE	0.00	0.00	124,543.21	124,543.21
85699	Transferencias entre	0.00	0.00	385,216.95	385,216.95
85699001	Transferencias entre	0.00	0.00	385,216.95	385,216.95
858	INGRESOS POR VENTAS DE	0.00	0.00	173,714.88	173,714.88
85801	Tasas de Servicios Públicos	0.00	0.00	57,763.77	57,763.77
85801005	Por Servicios de Certificación o	0.00	0.00	6,276.00	6,276.00
85801006	Por Expedición de Documentos de	0.00	0.00	86.00	86.00
85801008	Alumbrado Público	0.00	0.00	7,504.03	7,504.03
85801009	Aseo Público	0.00	0.00	10,782.24	10,782.24
85801010	Casetas Telefónicas	0.00	0.00	144.00	144.00
85801011	Cementerios Municipales	0.00	0.00	357.00	357.00
85801012	Desechos	0.00	0.00	351.50	351.50
85801014	Fiestas	0.00	0.00	3,737.91	3,737.91
85801017	Pavimentación	0.00	0.00	5,517.05	5,517.05
85801018	Postes, Torres y Antenas	0.00	0.00	22,972.04	22,972.04
85801019	Rastro y Tiangué	0.00	0.00	26.00	26.00
85801099	Tasas Diversas	0.00	0.00	10.00	10.00
85803	Derechos	0.00	0.00	19,428.66	19,428.66
85803007	Por Patentes, Marcas de Fábrica y	0.00	0.00	171.50	171.50
85803010	Permisos y Licencias Municipales	0.00	0.00	19,218.16	19,218.16
85803011	Cotejo de Fierros	0.00	0.00	39.00	39.00
85807	Venta de Servicios Públicos	0.00	0.00	96,522.45	96,522.45
85807001	Servicios Básicos	0.00	0.00	88,981.45	88,981.45
85807099	Servicios Diversos	0.00	0.00	7,541.00	7,541.00
859	INGRESOS POR	0.00	0.00	32,030.90	32,030.90
85909	Ingresos Diversos	0.00	0.00	3,903.08	3,903.08
85909001	Rentabilidad de Cuentas	0.00	0.00	0.04	0.04
85909099	Ingresos Diversos	0.00	0.00	3,903.04	3,903.04
85955	Ajustes de Ejercicios Anteriores	0.00	0.00	28,127.82	28,127.82
85955001	Ajustes de Ejercicios Anteriores	0.00	0.00	28,127.82	28,127.82
SUB TOTAL		951,542.92	1,920,461.83	1,911,058.81	942,139.90


DEPARTAMENTO DE MORAZÁN
ALCALDIA MUNICIPAL DE PERQUIN
BALANCE DE COMPROBACIÓN
Del 01 de Enero Al 30 de Noviembre de 2023
En dólares de los Estados Unidos de Norteamérica

david.claros

Institucional

TOTAL	0.00	7,980,208.29	7,980,208.29	0.00
-------	------	--------------	--------------	------

RECURSOS (2)	=	OBLIGACIONES CON TERCEROS (4)	+	OBLIGACIONES PROPIAS
1,621,841.83		679,701.93		942,139.90



SELO Y FIRMA DE JEFE DE UNIDAD
FINANCIERA

Jose Jaime Arqueta R.
Alcalde Municipal.



SELO Y FIRMA DEL
CONTADOR

David S. Claros

DEPARTAMENTO DE MORAZÁN
ALCALDIA MUNICIPAL DE PERQUIN
ECONÓMICO DE EGRESO

Del 01 de Enero Al 30 de Noviembre de 2023
(En dólares de los Estados Unidos de Norteamérica)

INSTITUCIONAL

GASTOS CORRIENTES		423,534.06
GASTOS DE CONSUMO O GESTION OPERATIVA		
REMUNERACIONES	271,284.47	345,286.15
BIENES Y SERVICIOS	74,001.68	
GASTOS FINANCIEROS Y OTROS		
INTERESES Y COMISIONES DE EMPRESTITOS INTERNOS	71,268.57	77,165.91
SEGUROS, COMISIONES Y GASTOS BANCARIOS	2,010.65	
OTROS GASTOS NO CLASIFICADOS	3,886.69	
TRANSFERENCIAS CORRIENTES		
TRANSFERENCIAS CORRIENTES AL SECTOR PRIVADO	1,082.00	1,082.00
GASTOS DE CAPITAL		
INVERSIONES EN ACTIVOS FIJOS		207,696.20
BIENES MUEBLES	7,527.35	56,430.02
INFRAESTRUCTURA	48,902.67	
INVERSIONES EN CAPITAL HUMANO		151,266.18
INVERSIONES EN CAPITAL HUMANO	151,266.18	
APLICACIONES FINANCIERAS		
AMORTIZACIONES ENDEUDAMIENTO PÚBLICO		53,274.64
AMORTIZACIONES DE EMPRESTITOS INTERNOS		53,274.64

Total de Egreso: 684,504.90



SELLO Y FIRMA DE JEFE DE UNIDAD FINANCIERA

Jose Jaime Argueta R.
Alcalde Municipal.

SELLO Y FIRMA DEL CONTADOR

David X. Claros

DEPARTAMENTO DE MORAZÁN
ALCALDIA MUNICIPAL DE PERQUIN
ECONÓMICO DE INGRESO

Del 01 de Enero Al 30 de Noviembre de 2023
(En dólares de los Estados Unidos de Norteamérica)

INSTITUCIONAL

INGRESOS CORRIENTES		619,179.69
INGRESOS TRIBUTARIOS		398.84
IMPUESTOS DIRECTOS	398.84	
INGRESOS NO TRIBUTARIOS		77,192.43
TASAS	57,763.77	
DERECHOS	19,428.66	
VENTA DE BIENES Y SERVICIOS		96,522.45
VENTA DE BIENES Y SERVICIOS	96,522.45	
INGRESOS FINANCIEROS Y OTROS		4,130.24
INTERESES POR MORA Y MULTA	227.16	
OTROS INGRESOS NO CLASIFICADOS	3,903.08	
TRANSFERENCIAS CORRIENTES		440,935.73
TRANSFERENCIAS CORRIENTES DEL SECTOR PUBLICO	440,935.73	
Total de Ingreso:		619,179.69



SELLO Y FIRMA DE JEFE DE UNIDAD FINANCIERA

José Jaime Argueta R.
Alcalde Municipal.



SELLO Y FIRMA DEL CONTADOR

David A. Claros

DEPARTAMENTO DE MORAZÁN
ALCALDIA MUNICIPAL DE PERQUIN
EJECUCIÓN PRESUPUESTARIA DE EGRESOS

Del 01 de Enero Al 30 de Noviembre de 2023

(En dólares de los Estados Unidos de Norteamérica)

Presupuesto Anual
INSTITUCIONAL

Código	Concepto	Presupuesto Modificado	Devengado	Saldo Presupuestario
51	REMUNERACIONES	368,625.35	306,248.17	62,377.18
511	REMUNERACIONES PERMANENTES	240,300.00	196,478.25	43,821.75
51101	SUELDOS	195,104.44	171,596.25	23,508.19
51103	AGUINALDOS	15,789.56	0.00	15,789.56
51105	DIETAS	29,406.00	24,882.00	4,524.00
512	REMUNERACIONES EVENTUALES	81,912.26	69,580.22	12,332.04
51201	SUELDOS	23,614.58	18,647.59	4,966.99
51202	SALARIOS POR JORNAL	57,663.55	50,860.57	6,802.98
51203	AGUINALDOS	561.13	0.00	561.13
51207	BENEFICIOS ADICIONALES	73.00	72.06	0.94
514	CONTRIBUCIONES PATRONALES A	17,625.91	15,537.37	2,088.54
51401	POR REMUNERACIONES	17,625.91	15,537.37	2,088.54
515	CONTRIBUCIONES PATRONALES A	19,841.12	16,289.60	3,551.52
51501	POR REMUNERACIONES	19,841.12	16,289.60	3,551.52
516	GASTOS DE REPRESENTACIÓN	4,249.96	3,666.63	583.33
51601	POR PRESTACION DE SERVICIOS EN	4,249.96	3,666.63	583.33
517	INDEMNIZACIONES	4,489.92	4,489.92	0.00
51701	AL PERSONAL DE SERVICIOS	4,489.92	4,489.92	0.00
519	REMUNERACIONES DIVERSAS	206.18	206.18	0.00
51999	REMUNERACIONES DIVERSAS	206.18	206.18	0.00
54	ADQUISICIONES DE BIENES Y	239,027.40	186,891.66	52,135.74
541	BIENES DE USO Y CONSUMO	182,069.63	145,270.15	36,799.48
54101	PRODUCTOS ALIMENTICIOS PARA	19,091.53	12,797.38	6,294.15
54103	PRODUCTOS AGROPECUARIOS Y	2,683.40	2,383.40	300.00
54104	PRODUCTOS TEXTILES Y	11,478.70	11,156.20	322.50
54107	PRODUCTOS QUIMICOS	3,820.25	3,820.25	0.00
54109	LLANTAS Y NEUMATICOS	3,000.00	1,470.00	1,530.00
54110	COMBUSTIBLES Y LUBRICANTES	9,631.65	7,953.73	1,677.92

DEPARTAMENTO DE MORAZÁN
ALCALDIA MUNICIPAL DE PERQUIN
EJECUCIÓN PRESUPUESTARIA DE EGRESOS

Del 01 de Enero Al 30 de Noviembre de 2023

(En dólares de los Estados Unidos de Norteamérica)

Presupuesto Anual
 INSTITUCIONAL

Código	Concepto	Presupuesto Modificado	Devengado	Saldo Presupuestario
54111	MINERALES NO METALICOS Y	17,739.27	17,638.32	100.95
54112	MINERALES METALICOS Y	20,287.82	19,320.34	967.48
54114	MATERIALES DE OFICINA	11,505.61	9,501.53	2,004.08
54115	MATERIALES INFORMATICOS	5,635.63	2,045.00	3,590.63
54119	MATERIALES ELECTRICOS	3,234.96	2,009.16	1,225.80
54121	ESPECIES MUNICIPALES DIVERSAS	1,794.67	1,794.00	0.67
54199	BIENES DE USO Y CONSUMO	72,166.14	53,380.84	18,785.30
542	SERVICIOS BASICOS	22,837.65	19,614.78	3,222.87
54201	SERVICIOS DE ENERGIA ELECTRICA	15,604.68	13,695.15	1,909.53
54203	SERVICIOS DE	7,192.80	5,914.13	1,278.67
54204	SERVICIOS DE CORREOS	40.17	5.50	34.67
543	SERVICIOS GENERALES Y	22,160.32	13,697.06	8,463.26
54301	MANTENIMIENTOS Y REPARACIONES	2,637.33	804.00	1,833.33
54302	MANTENIMIENTOS Y REPARACIONES	7,866.90	4,028.75	3,838.15
54304	TRANSPORTES, FLETES Y	9,151.25	7,732.25	1,419.00
54313	IMPRESIONES, PUBLICACIONES Y	1,847.15	502.15	1,345.00
54399	SERVICIOS GENERALES Y	657.69	629.91	27.78
544	PASAJES Y VIATICOS	562.00	257.00	305.00
54403	VIATICOS POR COMISION INTERNA	562.00	257.00	305.00
545	CONSULTORIAS, ESTUDIOS E	11,397.80	8,052.67	3,345.13
54503	SERVICIOS JURIDICOS	1,344.80	0.00	1,344.80
54504	SERVICIOS DE CONTABILIDAD Y	6,717.00	4,716.67	2,000.33
54599	CONSULTORIAS, ESTUDIOS E	3,336.00	3,336.00	0.00
55	GASTOS FINANCIEROS Y OTROS	78,135.63	77,165.91	969.72
553	INTERESES Y COMISIONES DE	71,268.57	71,268.57	0.00
55308	DE EMPRESAS PRIVADAS	71,268.57	71,268.57	0.00
556	SEGUROS, COMISIONES Y GASTOS	2,829.66	2,010.65	819.01
55602	PRIMAS Y GASTOS DE SEGUROS DE	2,829.66	2,010.65	819.01

DEPARTAMENTO DE MORAZÁN
ALCALDIA MUNICIPAL DE PERQUIN
EJECUCIÓN PRESUPUESTARIA DE EGRESOS

Del 01 de Enero Al 30 de Noviembre de 2023

(En dólares de los Estados Unidos de Norteamérica)

Presupuesto Anual
INSTITUCIONAL


Código	Concepto	Presupuesto Modificado	Devengado	Saldo Presupuestario
557	OTROS GASTOS NO CLASIFICADOS	4,037.40	3,886.69	150.71
55703	MULTAS Y COSTAS JUDICIALES	3,263.40	3,263.40	0.00
55799	GASTOS DIVERSOS	774.00	623.29	150.71
56	TRANSFERENCIAS CORRIENTES	4,678.19	4,494.50	183.69
563	TRANSFERENCIAS CORRIENTES AL	4,678.19	4,494.50	183.69
56304	A PERSONAS NATURALES	1,265.69	1,082.00	183.69
56305	BECAS	3,412.50	3,412.50	0.00
61	INVERSIONES EN ACTIVOS FIJOS	99,663.14	56,430.02	43,233.12
611	BIENES MUEBLES	8,427.35	7,527.35	900.00
61104	EQUIPOS INFORMÁTICOS	5,294.95	4,394.95	900.00
61199	BIENES MUEBLES DIVERSOS	3,132.40	3,132.40	0.00
616	INFRAESTRUCTURA	91,235.79	48,902.67	42,333.12
61601	VIALES	47,105.60	46,025.60	1,080.00
61603	DE EDUCACIÓN Y RECREACION	2,718.94	1,600.00	1,118.94
61604	DE VIVIENDA Y OFICINA	15,363.37	0.00	15,363.37
61607	DE PRODUCCION DE BIENES Y	9,940.26	180.00	9,760.26
61608	SUPERVISION DE	1,097.97	1,097.07	0.90
61699	OBRAS DE INFRAESTRUCTURA	15,009.65	0.00	15,009.65
71	AMORTIZACION DE ENDEUDAMIENTO	75,918.86	53,274.64	22,644.22
713	AMORTIZACIONES DE EMPRESTITOS	75,918.86	53,274.64	22,644.22
71308	DE EMPRESAS PRIVADAS	75,918.86	53,274.64	22,644.22

DEPARTAMENTO DE MORAZÁN
ALCALDIA MUNICIPAL DE PERQUIN
EJECUCIÓN PRESUPUESTARIA DE EGRESOS

Del 01 de Enero Al 30 de Noviembre de 2023
(En dólares de los Estados Unidos de Norteamérica)


Presupuesto Anual
INSTITUCIONAL

Totales	866,048.57	684,504.90	181,543.67
Total Cuenta	866,048.57	684,504.90	181,543.67
Total Rubro	866,048.57	684,504.90	181,543.67



SELLO Y FIRMA DE JEFE DE UNIDAD FINANCIERA

José Jaime Orqueta R.
Alcalde Municipal.



SELLO Y FIRMA DEL CONTADOR

David A. Claros

DEPARTAMENTO DE MORAZÁN
ALCALDIA MUNICIPAL DE PERQUIN
EJECUCIÓN PRESUPUESTARIA DE INGRESOS

Del 01 de Enero Al 30 de Noviembre de 2023

(En dólares de los Estados Unidos de Norteamérica)

Presupuesto Anual
INSTITUCIONAL

Código	Concepto	Presupuesto Modificado	Devengado	Saldo Presupuestario
11	IMPUESTOS	372.00	398.84	(26.84)
118	IMPUESTOS MUNICIPALES	372.00	398.84	(26.84)
11801	DE COMERCIO	36.00	97.00	(61.00)
11818	VIALIDAD	336.00	301.84	34.16
12	TASAS Y DERECHOS	92,524.00	77,192.43	15,331.57
121	TASAS	71,940.00	57,763.77	14,176.23
12105	POR SERVICIOS DE CERTIFICACION Y	7,092.00	6,276.00	816.00
12106	POR EXPEDICION DE DOCUMENTOS	204.00	86.00	118.00
12108	ALUMBRADO PUBLICO	10,860.00	7,504.03	3,355.97
12109	ASEO PUBLICO	18,000.00	10,782.24	7,217.76
12110	CASSETAS TELEFONICAS	144.00	144.00	0.00
12111	CEMENTERIOS MUNICIPALES	996.00	357.00	639.00
12112	DESECHOS	204.00	351.50	(147.50)
12114	FIESTAS	0.00	3,737.91	(3,737.91)
12117	PAVIMENTACION	8,280.00	5,517.05	2,762.95
12118	POSTES, TORRES Y ANTENAS	26,160.00	22,972.04	3,187.96
12119	RASTRO Y TIANGUE	0.00	26.00	(26.00)
12199	TASAS DIVERSAS	0.00	10.00	(10.00)
122	DERECHOS	20,584.00	19,428.66	1,155.34
12207	POR PATENTES, MARCAS DE	240.00	171.50	68.50
12210	PERMISOS Y LICENCIAS	20,200.00	19,218.16	981.84
12211	COTEJO DE FIERROS	144.00	39.00	105.00
14	VENTA DE BIENES Y SERVICIOS	88,863.52	96,522.45	(7,658.93)
142	INGRESOS POR PRESTACION DE	88,863.52	96,522.45	(7,658.93)
14201	SERVICIOS BASICOS	82,863.52	88,981.45	(6,117.93)
14299	SERVICIOS DIVERSOS	6,000.00	7,541.00	(1,541.00)
15	INGRESOS FINANCIEROS Y OTROS	9,100.00	4,130.24	4,969.76
153	MULTAS E INTERESES POR MORA	6,300.00	227.16	6,072.84



DEPARTAMENTO DE MORAZÁN
ALCALDIA MUNICIPAL DE PERQUIN
EJECUCIÓN PRESUPUESTARIA DE INGRESOS

Del 01 de Enero Al 30 de Noviembre de 2023

(En dólares de los Estados Unidos de Norteamérica)

Presupuesto Anual
INSTITUCIONAL

Código	Concepto	Presupuesto Modificado	Devengado	Saldo Presupuestario
15302	INTERESES POR MORA DE	0.00	85.48	(85.48)
15312	MULTAS POR REGISTRO CIVIL	120.00	62.90	57.10
15314	OTRAS MULTAS MUNICIPALES	1,080.00	0.00	1,080.00
15399	MULTAS E INTERESES DIVERSOS	5,100.00	78.78	5,021.22
157	OTROS INGRESOS NO CLASIFICADOS	2,800.00	3,903.08	(1,103.08)
15703	RENTABILIDAD DE CUENTAS	0.00	0.04	(0.04)
15799	INGRESOS DIVERSOS	2,800.00	3,903.04	(1,103.04)
16	TRANSFERENCIAS CORRIENTES	469,637.84	440,935.73	28,702.11
162	TRANSFERENCIAS CORRIENTES DEL	469,637.84	440,935.73	28,702.11
1620701	OBLIGACIONES Y TRANSFERENCIAS	469,637.84	316,392.52	153,245.32
1620703	DIRECCION GENERAL DE TESORERIA	0.00	124,543.21	(124,543.21)
32	SALDOS AÑOS ANTERIORES	205,551.21	0.00	205,551.21
321	SALDOS INICIALES DE CAJA Y BANCO	177,434.55	0.00	177,434.55
32102	SALDO INICIAL EN BANCO	177,434.55	0.00	177,434.55
322	CUENTAS POR COBRAR ANOS	28,116.66	0.00	28,116.66
32201	CUENTAS POR COBRAR DE AÑOS	28,116.66	0.00	28,116.66
Totales		866,048.57	619,179.69	246,868.88
Total Cuenta		866,048.57	619,179.69	246,868.88
Total Rubro		866,048.57	619,179.69	246,868.88

SELLO Y FIRMA DE JEFE DE UNIDAD FINANCIERA

José Jaime Argueta R.
Alcalde Municipal.



SELLO Y FIRMA DEL CONTADOR

David A. Claros

DEPARTAMENTO DE MORAZÁN
 ALCALDIA MUNICIPAL DE PERQUIN
 ESTADO DE FLUJO DE FONDOS
 Del 01 de Enero Al 30 de Noviembre de 2023
 En dólares de los Estados Unidos de Norteamérica

david.claros

Institucional

ESTRUCTURA	CORRIENTE	ANTERIOR
DISPONIBILIDADES INICIALES	183,787.87	587,567.22
RESULTADO OPERACIONAL NETO	(50,821.18)	(304,277.72)
FUENTES OPERACIONALES	988,217.81	1,276,850.31
USOS OPERACIONALES	1,039,038.99	1,581,128.03
FINANCIAMIENTO CON TERCEROS NETO	(53,274.64)	(47,733.32)
SERVICIOS DE LA DEUDA	53,274.64	47,733.32
RESULTADO NO OPERACIONAL NETO	(567.66)	(693.14)
FUENTES NO OPERACIONALES	50.98	135.83
USOS NO OPERACIONALES	618.64	828.97
DISPONIBILIDADES FINALES	79,124.39	234,863.04

SELLO Y FIRMA DE JEFE DE UNIDAD FINANCIERA

José Jaime Arqueta R.
 Alcalde Municipal.



SELLO Y FIRMA DEL CONTADOR

David S. Claros


DEPARTAMENTO DE MORAZÁN
ALCALDIA MUNICIPAL DE PERQUIN
VARIACIONES DEL FLUJO DE FONDOS (FUENTES)

Del 01 de Enero Al 30 de Noviembre de 2023
En dólares de los Estados Unidos de Norteamérica

david.claros

Institucional

FUENTES	CORRIENTE	ANTERIOR
D. M. x Impuestos Municipales	398.84	298.65
D. M. x Tasas y Derechos	77,192.43	82,004.15
D. M. x Venta de Bienes y Servicios	96,522.45	77,064.69
D. M. x Ingresos Financieros y Otros	4,130.24	5,311.74
D. M. x Transferencias Corrientes Recibidas	385,306.97	351,021.28
D. M. x Transferencias entre Dependencias Institucionales	396,541.79	761,149.80
D. M. x Operaciones de Ejercicios Anteriores	28,125.09	0.00
OPERACIONALES	988,217.81	1,276,850.31
Anticipo de Impuesto Retenido IVA	50.98	135.83
NO OPERACIONALES	50.98	135.83
DISMINUCION NETO DE DISPONIBILIDADES	104,663.48	352,704.18
TOTAL FUENTES	1,092,932.27	1,629,690.32



Jose Jaime Argueta R.
Alcalde Municipal.



David S. Claros
Contador


DEPARTAMENTO DE MORAZÁN
ALCALDIA MUNICIPAL DE PERQUIN
VARIACIONES DEL FLUJO DE FONDOS (USOS)

Del 01 de Enero Al 30 de Noviembre de 2023
En dólares de los Estados Unidos de Norteamérica


david.claros

Institucional

USOS	CORRIENTE	ANTERIOR
Anticipos a Proveedores	150.00	150.00
Depósitos de Retenciones Fiscales	468.64	678.97
A. M. x Remuneraciones	304,131.92	279,971.29
A. M. x Adquisiciones de Bienes y Servicios	186,891.66	229,669.20
A. M. x Gastos Financieros y Otros	77,165.91	80,352.22
A. M. x Transferencias Corrientes Otorgadas	4,494.50	4,237.00
A. M. x Inversiones en Activos Fijos	56,430.02	223,602.18
A. M. x Amortización de Endeudamiento Público	53,274.64	47,733.32
A. M. x Transferencias entre Dependencias Institucionales	407,793.14	761,412.73
A. M. x Operaciones de Ejercicios Anteriores	2,131.84	1,883.41
OPERACIONALES	1,039,038.99	1,581,128.03
SERVICIOS DE LA DEUDA	53,274.64	47,733.32
TOTAL USOS	1,092,932.27	1,629,690.32
NO OPERACIONALES	618.64	828.97


José Jaime Argueta R.
Alcalde Municipal.




David A. Claros
Contador