

DEPARTAMENTO DE AHUACHAPAN  
 ALCALDIA MUNICIPAL DE SAN FRANCISCO MENENDEZ  
 ALCALDIA MUNICIPAL DE SAN FRANCISCO MENENDEZ  
 BALANCE DE COMPROBACION  
 Del 1 de Enero al 31 de Diciembre de 2016 Definitivo  
 En Dolares

Página: 1

Institucional

| CODIGO |   | SALDO INICIAL | DEBE          | HABER         | SALDO ACUMULADO |
|--------|---|---------------|---------------|---------------|-----------------|
| 2      | RECURSOS                                      | 3,484,575.88  | 19,403,575.68 | 19,824,157.49 | 3,063,994.07    |
| 21     | FONDOS  | 1,172,329.16  | 14,543,316.22 | 14,834,952.31 | 880,693.07      |
| 211    | DISPONIBILIDADES                              | 1,166,614.87  | 9,051,087.25  | 9,346,696.67  | 871,005.45      |
| 211 01 | CAJA GENERAL                                  | 8.70          | 4,552,209.98  | 4,551,743.93  | 474.75          |
| 211 03 | CAJA CHICA                                    | 0.00          | 350.00        | 350.00        | 0.00            |
| 211 09 | BANCOS COMERCIALES M/D                        | 1,137,936.85  | 4,459,034.44  | 4,726,440.59  | 870,530.70      |
| 211 17 | BANCOS COMERCIALES FONDOS RESTRINGIDOS M/D    | 28,669.32     | 30,552.46     | 59,221.78     | 0.00            |
| 211 91 | FONDOS EN TRANSITO                            | 0.00          | 8,940.37      | 8,940.37      | 0.00            |
| 212    | ANTICIPOS DE FONDOS                           | 5,714.29      | 5,173.33      | 1,200.00      | 9,687.62        |
| 212 03 | ANTICIPOS POR SERVICIOS                       | 5,714.29      | 5,173.33      | 1,200.00      | 9,687.62        |
| 213    | DEUDORES MONETARIOS                           | 0.00          | 5,487,055.64  | 5,487,055.64  | 0.00            |
| 213 10 | D. M. X IMPUESTOS MUNICIPALES                 | 0.00          | 254,617.95    | 254,617.95    | 0.00            |
| 213 12 | D. M. X TASAS Y DERECHOS                      | 0.00          | 1,124,509.55  | 1,124,509.55  | 0.00            |
| 213 14 | D. M. X VENTA DE BIENES Y SERVICIOS           | 0.00          | 152,039.39    | 152,039.39    | 0.00            |
| 213 15 | D. M. X INGRESOS FINANCIEROS Y OTROS          | 0.00          | 15,327.89     | 15,327.89     | 0.00            |
| 213 16 | D. M. X TRANSFERENCIAS CORRIENTES RECIBIDAS   | 0.00          | 739,216.20    | 739,216.20    | 0.00            |
| 213 22 | D. M. X TRANSFERENCIAS DE CAPITAL RECIBIDAS   | 0.00          | 2,217,648.72  | 2,217,648.72  | 0.00            |
| 213 85 | D. M. X TRANSFERENCIAS ENTRE DEPENDENCIAS INS | 0.00          | 589,000.00    | 589,000.00    | 0.00            |
| 213 89 | D. M. X OPERACIONES DE EJERCICIOS ANTERIORES  | 0.00          | 394,695.94    | 394,695.94    | 0.00            |
| 22     | INVERSIONES FINANCIERAS                       | 1,046,249.15  | 359,055.80    | 484,714.23    | 920,590.72      |
| 221    | INVERSIONES TEMPORALES                        | 420.00        | 360.00        | 0.00          | 780.00          |
| 221 05 | INVER. EN ACC. Y PARTICIP. DE CAP. EN EL INT. | 420.00        | 360.00        | 0.00          | 780.00          |
| 222    | INVERSIONES PERMANENTES                       | 38,285.71     | 0.00          | 0.00          | 38,285.71       |
| 222 05 | INVER. EN ACC. Y PARTICIP. DE CAP. EN EL INT. | 38,285.71     | 0.00          | 0.00          | 38,285.71       |
| 225    | DEUDORES FINANCIEROS                          | 1,001,852.27  | 358,695.80    | 484,142.45    | 876,405.62      |
| 225 51 | DEUDORES MONETARIOS POR PERCIBIR              | 1,001,852.27  | 358,695.80    | 484,142.45    | 876,405.62      |
| 226    | INVERSIONES INTANGIBLES                       | 5,691.17      | 0.00          | 571.78        | 5,119.39        |
| 226 15 | DERECHOS DE PROPIEDAD INTANGIBLE              | 5,717.80      | 0.00          | 0.00          | 5,717.80        |
| 226 99 | AMORTIZACIONES ACUMULADAS                     | 26.63         | 0.00          | 571.78        | 598.41          |
| 23     | INVERSIONES EN EXISTENCIAS                    | 5,417.32      | 9,653.50      | 10,578.09     | 4,492.73        |
| 231    | EXISTENCIAS INSTITUCIONALES                   | 5,417.32      | 9,653.50      | 10,578.09     | 4,492.73        |
| 231 23 | ESPECIES MUNICIPALES                          | 5,417.32      | 9,653.50      | 10,578.09     | 4,492.73        |
| 24     | INVERSIONES EN BIENES DE USO                  | 1,259,886.25  | 60,590.91     | 67,868.61     | 1,252,608.55    |

DEPARTAMENTO DE AHUACHAPAN  
 ALCALDIA MUNICIPAL DE SAN FRANCISCO MENENDEZ  
 ALCALDIA MUNICIPAL DE SAN FRANCISCO MENENDEZ  
 BALANCE DE COMPROBACION  
 Del 1 de Enero al 31 de Diciembre de 2016 Definitivo  
 En Dolares

Página: 2

Institucional

| CODIGO     |   | SALDO INICIAL | DEBE          | HABER         | SALDO ACUMULADO |
|------------|---|---------------|---------------|---------------|-----------------|
| 241        | BIENES DEPRECIABLES                           | 455,690.13    | 55,590.91     | 67,868.61     | 443,412.43      |
| 241 01     | BIENES INMUEBLES                              | 344,377.75    | 0.00          | 0.00          | 344,377.75      |
| 241 03     | OBRA PARA SERVICIOS DE SALUD Y SANEAMIENTO A  | 31,704.26     | 0.00          | 0.00          | 31,704.26       |
| 241 17     | EQUIPO DE TRANSPORTE, TRACCION Y ELEVACION    | 147,092.42    | 30,292.00     | 0.00          | 177,384.42      |
| 241 19     | MAQUINARIA, EQUIPO Y MOBILIARIO DIVERSO       | 463,646.28    | 25,298.91     | 3,448.40      | 485,496.79      |
| 241 99     | DEPRECIACION ACUMULADA                        | 531,130.58    | 0.00          | 64,420.21     | 595,550.79      |
| 243        | BIENES NO DEPRECIABLES                        | 804,196.12    | 5,000.00      | 0.00          | 809,196.12      |
| 243 01     | BIENES INMUEBLES                              | 804,196.12    | 5,000.00      | 0.00          | 809,196.12      |
| 25         | INVERSIONES EN PROYECTOS Y PROGRAMAS          | 694.00        | 4,430,959.25  | 4,426,044.25  | 5,609.00        |
| 251        | INVERSIONES EN BIENES PRIVATIVOS              | 694.00        | 5,609.00      | 694.00        | 5,609.00        |
| 251 73     | MAQUINARIA, EQUIPO Y MOBILIARIO DIVERSO       | 694.00        | 5,609.00      | 694.00        | 5,609.00        |
| 252        | INVERSIONES EN BIENES DE USO PUBLICO          | 0.00          | 4,425,350.25  | 4,425,350.25  | 0.00            |
| 252 01     | REMUNERACIONES PERSONAL PERMANENTE            | 0.00          | 11,110.03     | 11,110.03     | 0.00            |
| 252 07     | CONTRIBUCIONES PATRONALES A INSTITUCIONES DE  | 0.00          | 825.00        | 825.00        | 0.00            |
| 252 09     | CONTRIBUCIONES PATRONALES A INSTITUCIONES DE  | 0.00          | 675.01        | 675.01        | 0.00            |
| 252 21     | PRODUCTOS ALIMENTICIOS, AGROPECUARIOS Y FORES | 0.00          | 3,082.16      | 3,082.16      | 0.00            |
| 252 23     | PRODUCTOS TEXTILES Y VESTUARIOS               | 0.00          | 11,143.54     | 11,143.54     | 0.00            |
| 252 25     | MATERIALES DE OFICINA, PRODUCTOS DE PAPEL E I | 0.00          | 326.54        | 326.54        | 0.00            |
| 252 27     | PRODUCTOS DE CUERO Y CAUCHO                   | 0.00          | 5,407.10      | 5,407.10      | 0.00            |
| 252 29     | PRODUCTOS QUIMICOS, COMBUSTIBLES Y LUBRICANTE | 0.00          | 55,545.85     | 55,545.85     | 0.00            |
| 252 31     | MINERALES Y PRODUCTOS DERIVADOS               | 0.00          | 111,852.05    | 111,852.05    | 0.00            |
| 252 33     | MATERIALES DE USO O CONSUMO                   | 0.00          | 27,475.00     | 27,475.00     | 0.00            |
| 252 35     | BIENES DE USO Y CONSUMO DIVERSOS              | 0.00          | 16,578.28     | 16,578.28     | 0.00            |
| 252 39     | MANTENIMIENTO Y REPARACION                    | 0.00          | 51,600.99     | 51,600.99     | 0.00            |
| 252 41     | SERVICIOS COMERCIALES                         | 0.00          | 147,251.00    | 147,251.00    | 0.00            |
| 252 43     | OTROS SERVICIOS Y ARRENDAMIENTOS              | 0.00          | 57,928.61     | 57,928.61     | 0.00            |
| 252 45     | ARRENDAMIENTOS Y DERECHOS                     | 0.00          | 166,663.17    | 166,663.17    | 0.00            |
| 252 61     | TRANSFERENCIAS CORRIENTES AL SECTOR PRIVADO   | 0.00          | 1,675.00      | 1,675.00      | 0.00            |
| 252 65     | CONSTRUCCIONES, MEJORAS Y AMPLIACIONES        | 0.00          | 1,047,964.07  | 1,047,964.07  | 0.00            |
| 252 73     | MAQUINARIA, EQUIPO Y MOBILIARIO DIVERSO       | 1,523.50      | 2,463.69      | 1,523.50      | 2,463.69        |
| 252 79     | ESTUDIOS DE PRE-INVERSION                     | 0.00          | 22,180.55     | 22,180.55     | 0.00            |
| 252 91     | COSTOS ACUMULADOS DE LA INVERSION             | 6,558,343.97  | 1,739,283.95  | 942,795.16    | 7,354,832.76    |
| 252 99     | APLICACION INVERSIONES PUBLICAS               | 6,559,867.47  | 944,318.66    | 1,741,747.64  | 7,357,296.45    |
| Sub Total: |   | 3,484,575.88  | 19,403,575.68 | 19,824,157.49 | 3,063,994.07    |

DEPARTAMENTO DE AHUACHAPAN  
 ALCALDIA MUNICIPAL DE SAN FRANCISCO MENENDEZ  
 ALCALDIA MUNICIPAL DE SAN FRANCISCO MENENDEZ  
 BALANCE DE COMPROBACION  
 Del 1 de Enero al 31 de Diciembre de 2016 Definitivo  
 En Dolares

Institucional

| CODIGO     |   | SALDO INICIAL | DEBE         | HABER        | SALDO ACUMULADO |
|------------|---|---------------|--------------|--------------|-----------------|
| 4          | OBLIGACIONES CON TERCEROS                     | 6,839,141.35  | 6,629,323.59 | 6,190,058.43 | 6,399,876.19    |
| 41         | DEUDA CORRIENTE                               | 209,877.43    | 5,830,574.65 | 5,857,921.85 | 237,224.63      |
| 412        | DEPOSITOS DE TERCEROS                         | 209,877.43    | 38,390.84    | 65,738.04    | 237,224.63      |
| 412 01     | DEPOSITOS AJENOS                              | 403.47        | 788.10       | 788.10       | 403.47          |
| 412 07     | DEPOSITOS EN GARANTIA                         | 201,498.11    | 0.00         | 31,397.28    | 232,895.39      |
| 412 51     | DEPOSITOS RETENCIONES FISCALES                | 7,975.85      | 37,602.74    | 33,552.66    | 3,925.77        |
| 413        | ACREEDORES MONETARIOS                         | 0.00          | 5,792,183.81 | 5,792,183.81 | 0.00            |
| 413 51     | A. M. X REMUNERACIONES                        | 0.00          | 1,035,909.53 | 1,035,909.53 | 0.00            |
| 413 54     | A. M. X ADQUISICIONES DE BIENES Y SERVICIOS   | 0.00          | 1,498,258.55 | 1,498,258.55 | 0.00            |
| 413 55     | A. M. X GASTOS FINANCIEROS Y OTROS            | 0.00          | 677,952.25   | 677,952.25   | 0.00            |
| 413 56     | A. M. X TRANSFERENCIAS CORRIENTES OTORGADAS   | 0.00          | 43,598.66    | 43,598.66    | 0.00            |
| 413 61     | A. M. X INVERSIONES EN ACTIVOS FIJOS          | 0.00          | 1,148,403.63 | 1,148,403.63 | 0.00            |
| 413 63     | A. M. X INVERSIONES FINANCIERAS               | 0.00          | 360.00       | 360.00       | 0.00            |
| 413 71     | A. M. X AMORTIZACION DE ENDEUDAMIENTO PUBLICO | 0.00          | 528,818.11   | 528,818.11   | 0.00            |
| 413 85     | A. M. X TRANSF. ENTRE DEPENDENCIAS INSTITUCIO | 0.00          | 589,000.00   | 589,000.00   | 0.00            |
| 413 89     | A. M. X OPERACIONES DE EJERCICIOS ANTERIORES  | 0.00          | 269,883.08   | 269,883.08   | 0.00            |
| 42         | FINANCIAMIENTO DE TERCEROS                    | 6,629,263.92  | 798,748.94   | 332,136.58   | 6,162,651.56    |
| 422        | ENDEUDAMIENTO INTERNO                         | 6,359,432.35  | 528,818.11   | 0.00         | 5,830,614.24    |
| 422 11     | EMPRESTITOS DE EMPRESAS PUBLICAS FINANCIERAS  | 2,097,357.11  | 397,206.23   | 0.00         | 1,700,150.88    |
| 422 19     | EMPRESTITOS DE EMPRESAS PRIVADAS FINANCIERAS  | 4,262,075.24  | 131,611.88   | 0.00         | 4,130,463.36    |
| 424        | ACREEDORES FINANCIEROS                        | 269,831.57    | 269,930.83   | 332,136.58   | 332,037.32      |
| 424 51     | ACREEDORES MONETARIOS POR PAGAR               | 269,831.57    | 269,930.83   | 332,136.58   | 332,037.32      |
| Sub Total: |   | 6,839,141.35  | 6,629,323.59 | 6,190,058.43 | 6,399,876.19    |

DEPARTAMENTO DE AHUACHAPAN  
 ALCALDIA MUNICIPAL DE SAN FRANCISCO MENENDEZ  
 ALCALDIA MUNICIPAL DE SAN FRANCISCO MENENDEZ  
 BALANCE DE COMPROBACION

Página: 4

Del 1 de Enero al 31 de Diciembre de 2016 Definitivo  
 En Dolares

Institucional

| CODIGO |  | SALDO INICIAL | DEBE          | HABER         | SALDO ACUMULADO |
|--------|--|---------------|---------------|---------------|-----------------|
| 8      | OBLIGACIONES PROPIAS                           | -3,354,565.47 | 22,076,201.80 | 22,094,885.15 | -3,335,882.12   |
| 81     | PATRIMONIO ESTATAL                             | -3,354,565.47 | 11,986,713.40 | 12,005,396.75 | -3,335,882.12   |
| 811    | PATRIMONIO                                     | -3,345,777.15 | 11,986,713.40 | 12,005,396.75 | -3,327,093.80   |
| 811 05 | PATRIMONIO MUNICIPALIDADES                     | 782,247.63    | 0.00          | 0.00          | 782,247.63      |
| 811 07 | DONACIONES Y LEGADOS BIENES CORPORALES         | 93,344.66     | 0.00          | 0.00          | 93,344.66       |
| 811 09 | RESULTADO EJERCICIOS ANTERIORES                | 999,089.66    | 6,143,367.35  | 846,265.10    | -4,298,012.59   |
| 811 11 | RESULTADO EJERCICIO CORRIENTE                  | -5,220,459.10 | 5,843,346.05  | 11,159,131.65 | 95,326.50       |
| 819    | DETRIMENTO PATRIMONIAL                         | 8,788.32      | 0.00          | 0.00          | 8,788.32        |
| 819 01 | DETRIMENTOS DE FONDOS                          | 8,788.32      | 0.00          | 0.00          | 8,788.32        |
| 83     | GASTOS DE GESTION                              | 0.00          | 4,997,080.95  | 4,997,080.95  | 0.00            |
| 831    | GASTOS DE INVERSIONES PUBLICAS                 | 0.00          | 1,741,747.64  | 1,741,747.64  | 0.00            |
| 831 01 | PROYECTOS DE CONSTRUCCION DE INFRAESTRUCTURA V | 0.00          | 419,704.00    | 419,704.00    | 0.00            |
| 831 03 | PROYECTOS DE CONSTRUCCION DE LUGARES DE RECREA | 0.00          | 156.00        | 156.00        | 0.00            |
| 831 05 | PROYECTOS DE CONSTRUCCION OBRAS HIDRAULICAS    | 0.00          | 282,696.73    | 282,696.73    | 0.00            |
| 831 11 | PROYECTOS DE INSTALACIONES ELECTRICAS Y COMUN  | 0.00          | 52,553.47     | 52,553.47     | 0.00            |
| 831 41 | PROYECTOS Y PROGRAMAS EDUCACIONALES            | 0.00          | 53,412.94     | 53,412.94     | 0.00            |
| 831 43 | PROYECTOS Y PROGRAMAS DE SALUD PUBLICA         | 0.00          | 290,899.01    | 290,899.01    | 0.00            |
| 831 45 | PROYECTOS Y PROGRAMAS DE VIVIENDAS BASICAS     | 0.00          | 31,660.62     | 31,660.62     | 0.00            |
| 831 69 | PROYECTOS Y PROGRAMAS DE DESARROLLO SOCIAL DIV | 0.00          | 14,336.39     | 14,336.39     | 0.00            |
| 831 99 | PROYECTOS Y PROGRAMAS DE FOMENTO DIVERSOS      | 0.00          | 596,328.48    | 596,328.48    | 0.00            |
| 833    | GASTOS EN PERSONAL                             | 0.00          | 1,023,299.49  | 1,023,299.49  | 0.00            |
| 833 01 | REMUNERACIONES PERSONAL PERMANENTE             | 0.00          | 907,707.63    | 907,707.63    | 0.00            |
| 833 07 | CONTRIB. PATRON. A INST. DE SEG. SOC. PUBLICA  | 0.00          | 68,456.50     | 68,456.50     | 0.00            |
| 833 09 | CONTRIB. PATRON. A INST. DE SEG. SOC. PRIVADA  | 0.00          | 42,089.67     | 42,089.67     | 0.00            |
| 833 13 | INDEMNIZACIONES                                | 0.00          | 3,566.44      | 3,566.44      | 0.00            |
| 833 15 | COMISIONES                                     | 0.00          | 1,479.25      | 1,479.25      | 0.00            |
| 834    | GASTOS EN BIENES DE CONSUMO Y SERVICIOS        | 0.00          | 844,328.85    | 844,328.85    | 0.00            |
| 834 01 | PRODUCTOS ALIMENTICIOS AGROPECUARIOS Y FOREST  | 0.00          | 41,711.13     | 41,711.13     | 0.00            |
| 834 03 | PRODUCTOS TEXTILES Y VESTUARIOS                | 0.00          | 12,352.44     | 12,352.44     | 0.00            |
| 834 05 | PRODUCTOS DE PAPEL, CARTÓN E IMPRESOS          | 0.00          | 34,828.16     | 34,828.16     | 0.00            |
| 834 07 | PRODUCTOS DE CUERO Y CAUCHO                    | 0.00          | 1,507.05      | 1,507.05      | 0.00            |
| 834 09 | PRODUCTOS QUÍMICOS COMBUSTIBLES Y LUBRICANTES  | 0.00          | 33,398.07     | 33,398.07     | 0.00            |
| 834 11 | MINERALES Y PRODUCTOS DERIVADOS                | 0.00          | 9,451.01      | 9,451.01      | 0.00            |
| 834 13 | MATERIALES DE USO O CONSUMO                    | 0.00          | 72,646.87     | 72,646.87     | 0.00            |
| 834 15 | BIENES DE USO Y CONSUMO DIVERSO                | 0.00          | 109,782.00    | 109,782.00    | 0.00            |
| 834 17 | SERVICIOS BÁSICOS                              | 0.00          | 155,569.09    | 155,569.09    | 0.00            |
| 834 19 | MANTENIMIENTO Y REPARACIÓN                     | 0.00          | 42,115.68     | 42,115.68     | 0.00            |
| 834 21 | SERVICIOS COMERCIALES                          | 0.00          | 42,808.90     | 42,808.90     | 0.00            |

DEPARTAMENTO DE AHUACHAPAN  
 ALCALDIA MUNICIPAL DE SAN FRANCISCO MENENDEZ  
 ALCALDIA MUNICIPAL DE SAN FRANCISCO MENENDEZ  
 BALANCE DE COMPROBACION  
 Del 1 de Enero al 31 de Diciembre de 2016 Definitivo  
 En Dolares

Institucional

| CODIGO |   | SALDO INICIAL | DEBE         | HABER        | SALDO ACUMULADO |
|--------|---|---------------|--------------|--------------|-----------------|
| 834 23 | OTROS SERVICIOS Y ARRENDAMIENTOS DIVERSOS     | 0.00          | 113,365.26   | 113,365.26   | 0.00            |
| 834 25 | ARRENDAMIENTOS Y DERECHOS                     | 0.00          | 154,255.10   | 154,255.10   | 0.00            |
| 834 27 | PASAJES Y VIATICOS                            | 0.00          | 9,735.00     | 9,735.00     | 0.00            |
| 834 29 | SERVICIOS TECNICOS Y PROFESIONALES            | 0.00          | 225.00       | 225.00       | 0.00            |
| 834 33 | ESPECIES MUNICIPALES                          | 0.00          | 10,578.09    | 10,578.09    | 0.00            |
| 835    | GASTOS EN BIENES CAPITALIZABLES               | 0.00          | 13,737.81    | 13,737.81    | 0.00            |
| 835 01 | MAQUINARIA Y EQUIPOS                          | 0.00          | 1,426.05     | 1,426.05     | 0.00            |
| 835 07 | EQUIPO Y MOBILIARIO DIVERSO                   | 0.00          | 12,311.76    | 12,311.76    | 0.00            |
| 836    | GASTOS FINANCIEROS Y OTROS                    | 0.00          | 677,952.25   | 677,952.25   | 0.00            |
| 836 01 | PRIMAS Y GASTOS POR SEGUROS Y COMISIONES BANC | 0.00          | 11,573.55    | 11,573.55    | 0.00            |
| 836 09 | INTERESES Y COMISIONES DE LA DEUDA INTERNA    | 0.00          | 666,378.70   | 666,378.70   | 0.00            |
| 837    | GASTOS EN TRANSFERENCIAS OTORGADAS            | 0.00          | 630,923.66   | 630,923.66   | 0.00            |
| 837 05 | TRANSFERENCIAS CORRIENTES AL SECTOR PUBLICO   | 0.00          | 37,842.96    | 37,842.96    | 0.00            |
| 837 09 | TRANSFERENCIAS CORRIENTES AL SECTOR PRIVADO   | 0.00          | 4,080.70     | 4,080.70     | 0.00            |
| 837 99 | TRANSFERENCIAS ENTRE DEPENDENCIAS             | 0.00          | 589,000.00   | 589,000.00   | 0.00            |
| 838    | COSTOS DE VENTAS Y CARGOS CALCULADOS          | 0.00          | 64,991.99    | 64,991.99    | 0.00            |
| 838 11 | AMORTIZACION DE INVERSIONES INTANGIBLES       | 0.00          | 571.78       | 571.78       | 0.00            |
| 838 15 | DEPRECIACION DE BIENES DE USO                 | 0.00          | 64,420.21    | 64,420.21    | 0.00            |
| 839    | GASTOS DE ACTUALIZACIONES Y AJUSTES           | 0.00          | 99.26        | 99.26        | 0.00            |
| 839 55 | AJUSTES DE EJERCICIOS ANTERIORES              | 0.00          | 99.26        | 99.26        | 0.00            |
| 85     | INGRESOS DE GESTION                           | 0.00          | 5,092,407.45 | 5,092,407.45 | 0.00            |
| 851    | INGRESOS TRIBUTARIOS                          | 0.00          | 254,617.95   | 254,617.95   | 0.00            |
| 851 19 | IMPUESTOS MUNICIPALES                         | 0.00          | 254,617.95   | 254,617.95   | 0.00            |
| 856    | INGRESOS POR TRANSFERENCIAS CORRIENTES RECIBI | 0.00          | 1,332,940.25 | 1,332,940.25 | 0.00            |
| 856 01 | MULTAS E INTERESES POR MORA                   | 0.00          | 4,724.05     | 4,724.05     | 0.00            |
| 856 05 | TRANSFERENCIAS CORRIENTES DEL SECTOR PÚBLICO  | 0.00          | 739,216.20   | 739,216.20   | 0.00            |
| 856 99 | TRANSFERENCIAS ENTRE DEPENDENCIAS INSTITUCION | 0.00          | 589,000.00   | 589,000.00   | 0.00            |
| 857    | INGRESOS POR TRANSFERENCIAS DE CAPITAL RECIBI | 0.00          | 2,217,648.72 | 2,217,648.72 | 0.00            |
| 857 03 | TRANSFERENCIAS DE CAPITAL DEL SECTOR PÚBLICO  | 0.00          | 2,217,648.72 | 2,217,648.72 | 0.00            |
| 858    | INGRESOS POR VENTAS DE BIENES Y SERVICIOS     | 0.00          | 1,276,548.94 | 1,276,548.94 | 0.00            |
| 858 01 | TASAS DE SERVICIOS PÚBLICOS                   | 0.00          | 1,064,466.77 | 1,064,466.77 | 0.00            |
| 858 03 | DERECHOS                                      | 0.00          | 60,042.78    | 60,042.78    | 0.00            |
| 858 07 | VENTA DE SERVICIOS PÚBLICOS                   | 0.00          | 152,039.39   | 152,039.39   | 0.00            |
| 859    | INGRESOS POR ACTUALIZACIONES Y AJUSTES        | 0.00          | 10,651.59    | 10,651.59    | 0.00            |

DEPARTAMENTO DE AHUACHAPAN  
ALCALDIA MUNICIPAL DE SAN FRANCISCO MENENDEZ  
ALCALDIA MUNICIPAL DE SAN FRANCISCO MENENDEZ  
BALANCE DE COMPROBACION  
Del 1 de Enero al 31 de Diciembre de 2016 Definitivo  
En Dolares

Institucional

| CODIGO     |                                  | SALDO INICIAL | DEBE          | HABER         | SALDO ACUMULADO |
|------------|----------------------------------|---------------|---------------|---------------|-----------------|
| 859 09     | INGRESOS DIVERSOS                | 0.00          | 10,603.84     | 10,603.84     | 0.00            |
| 859 55     | AJUSTES DE EJERCICIOS ANTERIORES | 0.00          | 47.75         | 47.75         | 0.00            |
| Sub Total: |                                  | -3,354,565.47 | 22,076,201.80 | 22,094,885.15 | -3,335,882.12   |
| Total :    |                                  | 0.00          | 48,109,101.07 | 48,109,101.07 | 0.00            |

R03CAT.LST emitido el : 26/08/2019 a las : 10:46:25



*[Handwritten signature in blue ink]*



*[Handwritten signature in blue ink]*



*[Handwritten signature in blue ink]*

DEPARTAMENTO DE AHUACHAPAN  
 ALCALDIA MUNICIPAL DE SAN FRANCISCO MENENDEZ  
 ALCALDIA MUNICIPAL DE SAN FRANCISCO MENENDEZ  
 ESTADO DE FLUJO DE FONDOS  
 Del 1 de Enero al 31 de Diciembre de 2016 Ajustado  
 En Dolares

Pág.: 1

| INSTITUCIONAL                   |               |                 |
|---------------------------------|---------------|-----------------|
| E S T R U C T U R A             | ACTUAL        | ANTERIOR        |
| DISPONIBILIDADES INICIALES      | 1,166,614.87  | 4,343,774.09    |
| SALDO INICIAL                   | 1,166,614.87  | 4,343,774.09    |
| RESULTADO OPERACIONAL NETO      | 209,834.82    | ( 5,243,260.58) |
| FUENTES OPERACIONALES           | 5,141,163.20  | 10,671,227.14   |
| (-)USOS OPERACIONALES           | 4,931,328.38  | 15,914,487.72   |
| FINANCIAMIENTO DE TERCEROS NETO | ( 528,818.11) | 1,860,795.81    |
| EMPRESITOS CONTRATADOS          |               | 2,200,000.00    |
| (-)SERVICIOS DE LA DEUDA        | 528,818.11    | 339,204.19      |
| RESULTADO NO OPERACIONAL NETO   | 23,373.87     | 205,305.55      |
| FUENTES NO OPERACIONALES        | 33,076.85     | 208,210.97      |
| (-)USOS NO OPERACIONALES        | 9,702.98      | 2,905.42        |
| DISPONIBILIDADES FINALES        | 871,005.45    | 1,166,614.87    |

DEPARTAMENTO DE AHUACHAPAN  
 ALCALDIA MUNICIPAL DE SAN FRANCISCO MENENDEZ  
 ALCALDIA MUNICIPAL DE SAN FRANCISCO MENENDEZ  
 VARIACIONES DE COMPOSICION DEL FLUJO DE FONDOS  
 Del 1 de Enero al 31 de Diciembre de 2016 Ajustado  
 En Dolares

Página: 2

| INSTITUCIONAL                              |              |               |
|--|--------------|---------------|
| FUENTES                                    | ACTUAL       | ANTERIOR      |
| OPERACIONALES                              | 5,141,163.20 | 10,671,227.14 |
| D. M. X IMPUESTOS MUNICIPALES              | 226,895.90   | 155,844.42    |
| D. M. X TASAS Y DERECHOS                   | 1,052,744.57 | 996,980.79    |
| D. M. X VENTA DE BIENES Y SERVICIOS        | 152,039.39   | 0.00          |
| D. M. X INGRESOS FINANCIEROS Y OTROS       | 15,327.89    | 55,071.95     |
| D. M. X TRANSFERENCIAS CORRIENTES RECIBIDA | 677,614.85   | 675,408.47    |
| D. M. X TRANSFERENCIAS DE CAPITAL RECIBIDA | 2,032,844.66 | 2,671,919.73  |
| D. M. X TRANSFERENCIAS ENTRE DEPENDENCIAS  | 589,000.00   | 5,850,255.00  |
| D. M. X OPERACIONES DE EJERCICIOS ANTERIOR | 394,695.94   | 265,746.78    |
| EMPRESTITOS CONTRATADOS                    |              | 2,200,000.00  |
| D. M. X ENDEUDAMIENTO PUBLICO              |              | 2,200,000.00  |
| NO OPERACIONALES                           | 33,076.85    | 208,210.97    |
| DEPOSITOS AJENOS                           | 153.60       | 403.47        |
| DEPOSITOS EN GARANTIA                      | 31,397.28    | 201,498.11    |
| DEPOSITOS RETENCIONES FISCALES             | 1,525.97     | 6,309.39      |
| DISMINUCION NETO DE DISPONIBILIDADES       | 986,804.64   | 6,688,430.29  |
| TOTAL FUENTES                              | 6,161,044.69 | 19,767,868.40 |





DEPARTAMENTO DE AHUACHAPAN  
 ALCALDIA MUNICIPAL DE SAN FRANCISCO MENENDEZ  
 ALCALDIA MUNICIPAL DE SAN FRANCISCO MENENDEZ  
 VARIACIONES DE COMPOSICION DEL FLUJO DE FONDOS  
 Del 1 de Enero al 31 de Diciembre de 2016 Ajustado  
 En Dolares

| INSTITUCIONAL                              |              |               |
|--|--------------|---------------|
| U S O S                                    | ACTUAL       | ANTERIOR      |
| OPERACIONALES                              |              |               |
| A. M. X REMUNERACIONES                     | 4,931,328.38 | 15,914,487.72 |
| A. M. X ADQUISICIONES DE BIENES Y SERVICIO | 1,016,757.28 | 998,992.92    |
| A. M. X GASTOS FINANCIEROS Y OTROS         | 1,272,432.13 | 1,518,659.69  |
| A. M. X TRANSFERENCIAS CORRIENTES OTORGADA | 677,952.25   | 599,856.53    |
| A. M. X INVERSIONES EN ACTIVOS FIJOS       | 38,635.08    | 37,571.08     |
| A. M. X INVERSIONES FINANCIERAS            | 1,066,308.56 | 6,731,291.44  |
| A. M. X TRANSF. ENTRE DEPENDENCIAS INSTITU | 360.00       | 360.00        |
| A. M. X OPERACIONES DE EJERCICIOS ANTERIOR | 589,000.00   | 5,850,255.00  |
|  | 269,883.08   | 177,501.06    |
| SERVICIOS DE LA DEUDA                      |              |               |
| A. M. X AMORTIZACION DE ENDEUDAMIENTO PUBL | 528,818.11   | 339,204.19    |
|  | 528,818.11   | 339,204.19    |
| NO OPERACIONALES                           |              |               |
| ANTICIPOS POR SERVICIOS                    | 9,702.98     | 2,905.42      |
| DEPOSITOS AJENOS                           | 3,973.33     | 0.00          |
| DEPOSITOS RETENCIONES FISCALES             | 153.60       | 0.00          |
|  | 5,576.05     | 2,905.42      |
| AUMENTO NETO DE DISPONIBILIDADES           | 691,195.22   | 3,511,271.07  |
| TOTAL USOS                                 | 6,161,044.69 | 19,767,868.40 |

DEPARTAMENTO DE AHUACHAPAN  
ALCALDIA MUNICIPAL DE SAN FRANCISCO MENENDEZ  
ALCALDIA MUNICIPAL DE SAN FRANCISCO MENENDEZ  
ESTADO DE RENDIMIENTO ECONOMICO  
Del 1 de Enero al 31 de Diciembre de 2016 Ajustado  
En Dolares

Institucional

| Cuenta  | CORRIENTE    | ANTERIOR      |
|---|--------------|---------------|
| <b>GASTOS</b>                                 |              |               |
| GASTOS DE GESTION                             | 4,997,080.95 | 16,044,839.66 |
| GASTOS DE INVERSIONES PUBLICAS                | 1,741,747.64 | 7,318,489.37  |
| PROYECTOS DE CONSTRUCCION DE INFRAESTRUCTURA  | 419,704.00   | 458,878.72    |
| PROYECTOS DE CONSTRUCCION DE LUGARES DE       | 156.00       | 78,165.00     |
| PROYECTOS DE CONSTRUCCION OBRAS HIDRAULICAS   | 282,696.73   |               |
| PROYECTOS DE CONSTRUCCION DE OBRAS SANITARIAS |              | 135.68        |
| PROYECTOS DE INSTALACIONES ELECTRICAS Y       | 52,553.47    | 156,338.14    |
| PROYECTOS Y PROGRAMAS EDUCACIONALES           | 53,412.94    | 271,844.32    |
| PROYECTOS Y PROGRAMAS DE SALUD PUBLICA        | 290,899.01   | 206,328.08    |
| PROYECTOS Y PROGRAMAS DE VIVIENDAS BASICAS    | 31,660.62    | 14,050.40     |
| PROYECTOS Y PROGRAMAS DE DESARROLLO SOCIAL    | 14,336.39    | 31,253.20     |
| PROYECTOS Y PROGRAMAS DE FOMENTO DIVERSOS     | 596,328.48   | 6,101,495.83  |
| GASTOS EN PERSONAL                            | 1,023,299.49 | 973,400.49    |
| REMUNERACIONES PERSONAL PERMANENTE            | 907,707.63   | 848,419.67    |
| CONTRIB. PATRON. A INST. DE SEG. SOC. PUBLICA | 68,456.50    | 56,080.13     |
| CONTRIB. PATRON. A INST. DE SEG. SOC. PRIVADA | 42,089.67    | 38,724.84     |
| INDEMNIZACIONES                               | 3,566.44     | 23,336.94     |
| COMISIONES                                    | 1,479.25     | 4,013.91      |
| OTRAS REMUNERACIONES                          |              | 2,825.00      |

DEPARTAMENTO DE AHUACHAPAN  
 ALCALDIA MUNICIPAL DE SAN FRANCISCO MENENDEZ  
 ALCALDIA MUNICIPAL DE SAN FRANCISCO MENENDEZ  
 ESTADO DE RENDIMIENTO ECONOMICO  
 Del 1 de Enero al 31 de Diciembre de 2016 Ajustado  
 En Dolares

Página : 2

Institucional

CUENTA

| G A S T O S                                   | CORRIENTE  | ANTERIOR     |
|---|------------|--------------|
| GASTOS EN BIENES DE CONSUMO Y SERVICIOS       | 844,328.85 | 1,184,610.76 |
| PRODUCTOS ALIMENTICIOS AGROPECUARIOS Y        | 41,711.13  | 120,466.32   |
| PRODUCTOS TEXTILES Y VESTUARIOS               | 12,352.44  | 16,229.91    |
| PRODUCTOS DE PAPEL, CARTÓN E IMPRESOS         | 34,828.16  | 21,774.17    |
| PRODUCTOS DE CUERO Y CAUCHO                   | 1,507.05   | 2,589.50     |
| PRODUCTOS QUÍMICOS COMBUSTIBLES Y LUBRICANTES | 33,398.07  | 44,538.34    |
| MINERALES Y PRODUCTOS DERIVADOS               | 9,451.01   | 52,211.90    |
| MATERIALES DE USO O CONSUMO                   | 72,646.87  | 48,391.26    |
| BIENES DE USO Y CONSUMO DIVERSO               | 109,782.00 | 108,178.97   |
| SERVICIOS BÁSICOS                             | 155,569.09 | 186,238.27   |
| MANTENIMIENTO Y REPARACIÓN                    | 42,115.68  | 73,630.66    |
| SERVICIOS COMERCIALES                         | 42,808.90  | 45,967.55    |
| OTROS SERVICIOS Y ARRENDAMIENTOS DIVERSOS     | 113,365.26 | 277,979.08   |
| ARRENDAMIENTOS Y DERECHOS                     | 154,255.10 | 170,762.00   |
| PASAJES Y VIÁTICOS                            | 9,735.00   | 1,807.00     |
| SERVICIOS TÉCNICOS Y PROFESIONALES            | 225.00     | 4,601.20     |
| ESPECIES MUNICIPALES                          | 10,578.09  | 9,244.63     |
| GASTOS EN BIENES CAPITALIZABLES               | 13,737.81  | 11,410.39    |
| MAQUINARIA Y EQUIPOS                          | 1,426.05   |              |
| EQUIPO Y MOBILIARIO DIVERSO                   | 12,311.76  | 11,410.39    |

DEPARTAMENTO DE AHUACHAPAN  
 ALCALDIA MUNICIPAL DE SAN FRANCISCO MENENDEZ  
 ALCALDIA MUNICIPAL DE SAN FRANCISCO MENENDEZ  
 ESTADO DE RENDIMIENTO ECONOMICO  
 Del 1 de Enero al 31 de Diciembre de 2016 Ajustado  
 En Dolares

Institucional

CUENTA

| G A S T O S                                     | CORRIENTE           | ANTERIOR             |
|---|---------------------|----------------------|
| GASTOS FINANCIEROS Y OTROS                      | 677,952.25          | 599,856.53           |
| PRIMAS Y GASTOS POR SEGUROS Y COMISIONES        | 11,573.55           |                      |
| INTERESES Y COMISIONES DE LA DEUDA INTERNA      | 666,378.70          | 599,856.53           |
| GASTOS EN TRANSFERENCIAS OTORGADAS              | 630,923.66          | 5,890,973.41         |
| TRANSFERENCIAS CORRIENTES AL SECTOR PUBLICO     | 37,842.96           | 40,718.41            |
| TRANSFERENCIAS CORRIENTES AL SECTOR PRIVADO     | 4,080.70            |                      |
| TRANSFERENCIAS ENTRE DEPENDENCIAS               | 589,000.00          | 5,850,255.00         |
| COSTOS DE VENTAS Y CARGOS CALCULADOS            | 64,991.99           | 65,319.36            |
| GASTOS POR DESCARGO DE BIENES DE LARGA DURACION |                     | 1,600.00             |
| AMORTIZACION DE INVERSIONES INTANGIBLES         | 571.78              | 26.63                |
| DEPRECIACION DE BIENES DE USO                   | 64,420.21           | 63,692.73            |
| GASTOS DE ACTUALIZACIONES Y AJUSTES             | 99.26               | 779.35               |
| AJUSTES DE EJERCICIOS ANTERIORES                | 99.26               | 779.35               |
| <b>T O T A L   D E   E G R E S O S</b>          | <b>4,997,080.95</b> | <b>16,044,839.66</b> |
| RESULTADO DEL EJERCICIO (SUPERAVIT)             | 95,326.50           |                      |
| <b>T O T A L E S</b>                            | <b>5,092,407.45</b> | <b>16,044,839.66</b> |

DEPARTAMENTO DE AHUACHAPAN  
 ALCALDIA MUNICIPAL DE SAN FRANCISCO MENENDEZ  
 ALCALDIA MUNICIPAL DE SAN FRANCISCO MENENDEZ  
 ESTADO DE RENDIMIENTO ECONOMICO  
 Del 1 de Enero al 31 de Diciembre de 2016 Ajustado  
 En Dolares

Pág. : 4

Institucional

CUENTA

| I N G R E S O S                                  | CORRIENTE    | ANTERIOR      |
|--|--------------|---------------|
| INGRESOS DE GESTION                              | 5,092,407.45 | 10,824,380.56 |
| INGRESOS TRIBUTARIOS                             | 254,617.95   | 268,338.95    |
| IMPUESTOS MUNICIPALES                            | 254,617.95   | 268,338.95    |
| INGRESOS POR TRANSFERENCIAS CORRIENTES RECIBIDAS | 1,332,940.25 | 6,643,618.82  |
| MULTAS E INTERESES POR MORA                      | 4,724.05     | 56,554.58     |
| TRANSFERENCIAS CORRIENTES DEL SECTOR PÚBLICO     | 739,216.20   | 736,809.24    |
| TRANSFERENCIAS ENTRE DEPENDENCIAS                | 589,000.00   | 5,850,255.00  |
| INGRESOS POR TRANSFERENCIAS DE CAPITAL RECIBIDAS | 2,217,648.72 | 2,856,122.02  |
| TRANSFERENCIAS DE CAPITAL DEL SECTOR PÚBLICO     | 2,217,648.72 | 2,245,102.55  |
| TRANSFERENCIAS DE CAPITAL DEL SECTOR EXTERNO     |              | 611,019.47    |
| INGRESOS POR VENTAS DE BIENES Y SERVICIOS        | 1,276,548.94 | 1,007,512.68  |
| TASAS DE SERVICIOS PÚBLICOS                      | 1,064,466.77 | 935,033.48    |
| DERECHOS   | 60,042.78    | 72,479.20     |
| VENTA DE SERVICIOS PÚBLICOS                      | 152,039.39   |               |
| INGRESOS POR ACTUALIZACIONES Y AJUSTES           | 10,651.59    | 48,788.09     |
| INGRESOS DIVERSOS                                | 10,603.84    | 48,788.09     |
| AJUSTES DE EJERCICIOS ANTERIORES                 | 47.75        |               |

DEPARTAMENTO DE AHUACHAPAN  
 ALCALDIA MUNICIPAL DE SAN FRANCISCO MENENDEZ  
 ALCALDIA MUNICIPAL DE SAN FRANCISCO MENENDEZ  
 ESTADO DE RENDIMIENTO ECONOMICO  
 Del 1 de Enero al 31 de Diciembre de 2016 Ajustado  
 En Dolares

Institucional

CUENTA

INGRESOS

CORRIENTE

ANTERIOR

TOTAL DE INGRESOS

5,092,407.45

10,824,380.5

TOTALES

5,092,407.45

16,044,839.6




*[Handwritten signature]*

*[Handwritten signature]*



*[Handwritten signature]*



DEPARTAMENTO DE AHUACHAPAN  
 ALCALDIA MUNICIPAL DE SAN FRANCISCO MENENDEZ  
 ALCALDIA MUNICIPAL DE SAN FRANCISCO MENENDEZ  
 ESTADO DE SITUACION FINANCIERA  
 Al 31 de Diciembre de 2016 Definitivo  
 E N D O L A R E S

Pág.: 1

Institucional

| R E C U R S O S                             | SALDO ACTUAL | SALDO ANTERIOR |
|---|--------------|----------------|
| FONDOS                                      | 880,693.07   | 1,172,329.16   |
| DISPONIBILIDADES                            | 871,005.45   | 1,166,614.87   |
| CAJA GENERAL                                | 474.75       | 8.70           |
| BANCOS COMERCIALES M/D                      | 870,530.70   | 1,137,936.85   |
| BANCOS COMERCIALES FONDOS RESTRINGIDOS M/D  | 0.00         | 28,669.32      |
| ANTICIPOS DE FONDOS                         | 9,687.62     | 5,714.29       |
| ANTICIPOS POR SERVICIOS                     | 9,687.62     | 5,714.29       |
| DEUDORES MONETARIOS                         | 0.00         | 0.00           |
| D. M. X IMPUESTOS MUNICIPALES               | 0.00         | 0.00           |
| D. M. X TASAS Y DERECHOS                    | 0.00         | 0.00           |
| D. M. X INGRESOS FINANCIEROS Y OTROS        | 0.00         | 0.00           |
| D. M. X TRANSFERENCIAS CORRIENTES RECIBIDAS | 0.00         | 0.00           |
| D. M. X TRANSFERENCIAS DE CAPITAL RECIBIDAS | 0.00         | 0.00           |
| INVERSIONES FINANCIERAS                     | 920,590.72   | 1,046,249.15   |
| INVERSIONES TEMPORALES                      | 780.00       | 420.00         |
| INVER. EN ACC. Y PARTICIP. DE CAP. EN EL IN | 780.00       | 420.00         |
| INVERSIONES PERMANENTES                     | 38,285.71    | 38,285.71      |
| INVER. EN ACC. Y PARTICIP. DE CAP. EN EL IN | 38,285.71    | 38,285.71      |
| DEUDORES FINANCIEROS                        | 876,405.62   | 1,001,852.27   |
| DEUDORES MONETARIOS POR PERCIBIR            | 876,405.62   | 1,001,852.27   |
| INVERSIONES INTANGIBLES                     | 5,119.39     | 5,691.17       |
| DERECHOS DE PROPIEDAD INTANGIBLE            | 5,717.80     | 5,717.80       |
| (-)AMORTIZACIONES ACUMULADAS                | 598.41       | 26.63          |
| INVERSIONES EN EXISTENCIAS                  | 4,492.73     | 5,417.32       |
| EXISTENCIAS INSTITUCIONALES                 | 4,492.73     | 5,417.32       |
| ESPECIES MUNICIPALES                        | 4,492.73     | 5,417.32       |
| INVERSIONES EN BIENES DE USO                | 1,252,608.55 | 1,259,886.25   |
| BIENES DEPRECIABLES                         | 443,412.43   | 455,690.13     |
| BIENES INMUEBLES                            | 344,377.75   | 344,377.75     |
| OBRAS PARA SERVICIOS DE SALUD Y SANEAMIENTO | 31,704.26    | 31,704.26      |
| EQUIPO DE TRANSPORTE, TRACCION Y ELEVACION  | 177,384.42   | 147,092.42     |
| MAQUINARIA, EQUIPO Y MOBILIARIO DIVERSO     | 485,496.79   | 463,646.28     |
| (-)DEPRECIACION ACUMULADA                   | 595,550.79   | 531,130.58     |
| BIENES NO DEPRECIABLES                      | 809,196.12   | 804,196.12     |
| BIENES INMUEBLES                            | 809,196.12   | 804,196.12     |
| INVERSIONES EN PROYECTOS Y PROGRAMAS        | 5,609.00     | 694.00         |

DEPARTAMENTO DE AHUACHAPAN  
 ALCALDIA MUNICIPAL DE SAN FRANCISCO MENENDEZ  
 ALCALDIA MUNICIPAL DE SAN FRANCISCO MENENDEZ  
 ESTADO DE SITUACION FINANCIERA  
 Al 31 de Diciembre de 2016 Definitivo  
 E N D O L A R E S

Pág.: 2

Institucional

| R E C U R S O S                             | SALDO ACTUAL | SALDO ANTERIOR |
|---|--------------|----------------|
| INVERSIONES EN BIENES PRIVATIVOS            | 5,609.00     | 694.00         |
| MAQUINARIA, EQUIPO Y MOBILIARIO DIVERSO     | 5,609.00     | 694.00         |
| REMUNERACIONES PERSONAL PERMANENTE          | 0.00         | 0.00           |
| CONTRIBUCIONES PATRONALES A INSTITUCIONES D | 0.00         | 0.00           |
| CONTRIBUCIONES PATRONALES A INSTITUCIONES D | 0.00         | 0.00           |
| PRODUCTOS ALIMENTICIOS, AGROPECUARIOS Y FOR | 0.00         | 0.00           |
| PRODUCTOS TEXTILES Y VESTUARIOS             | 0.00         | 0.00           |
| MATERIALES DE OFICINA, PRODUCTOS DE PAPEL E | 0.00         | 0.00           |
| PRODUCTOS DE CUERO Y CAUCHO                 | 0.00         | 0.00           |
| PRODUCTOS QUIMICOS, COMBUSTIBLES Y LUBRICAN | 0.00         | 0.00           |
| MINERALES Y PRODUCTOS DERIVADOS             | 0.00         | 0.00           |
| MATERIALES DE USO O CONSUMO                 | 0.00         | 0.00           |
| BIENES DE USO Y CONSUMO DIVERSOS            | 0.00         | 0.00           |
| MANTENIMIENTO Y REPARACION                  | 0.00         | 0.00           |
| SERVICIOS COMERCIALES                       | 0.00         | 0.00           |
| OTROS SERVICIOS Y ARRENDAMIENTOS            | 0.00         | 0.00           |
| ARRENDAMIENTOS Y DERECHOS                   | 0.00         | 0.00           |
| TRANSFERENCIAS CORRIENTES AL SECTOR PRIVADO | 0.00         | 0.00           |
| CONSTRUCCIONES, MEJORAS Y AMPLIACIONES      | 0.00         | 0.00           |
| MAQUINARIA, EQUIPO Y MOBILIARIO DIVERSO     | 2,463.69     | 1,523.50       |
| ESTUDIOS DE PRE-INVERSION                   | 0.00         | 0.00           |
| COSTOS ACUMULADOS DE LA INVERSION           | 7,354,832.76 | 6,558,343.97   |
| (-) APLICACION INVERSIONES PUBLICAS         | 7,357,296.45 | 6,559,867.47   |
| TOTAL DE RECURSOS :                         | 3,063,994.07 | 3,484,575.88   |



DEPARTAMENTO DE AHUACHAPAN  
 ALCALDIA MUNICIPAL DE SAN FRANCISCO MENENDEZ  
 ALCALDIA MUNICIPAL DE SAN FRANCISCO MENENDEZ  
 ESTADO DE SITUACION FINANCIERA  
 Al 31 de Diciembre de 2016 Definitivo  
 E N D O L A R E S

Institucional

| O B L I G A C I O N E S                     | SALDO ACTUAL        | SALDO ANTERIOR      |
|---|---------------------|---------------------|
| DEUDA CORRIENTE                             | 237,224.63          | 209,877.43          |
| DEPOSITOS DE TERCEROS                       | 237,224.63          | 209,877.43          |
| DEPOSITOS AJENOS                            | 403.47              | 403.47              |
| DEPOSITOS EN GARANTIA                       | 232,895.39          | 201,498.11          |
| DEPOSITOS RETENCIONES FISCALES              | 3,925.77            | 7,975.85            |
| ACREEDORES MONETARIOS                       | 0.00                | 0.00                |
| A. M. X REMUNERACIONES                      | 0.00                | 0.00                |
| A. M. X ADQUISICIONES DE BIENES Y SERVICIOS | 0.00                | 0.00                |
| A. M. X TRANSFERENCIAS CORRIENTES OTORGADAS | 0.00                | 0.00                |
| A. M. X INVERSIONES EN ACTIVOS FIJOS        | 0.00                | 0.00                |
| FINANCIAMIENTO DE TERCEROS                  | 6,162,651.56        | 6,629,263.92        |
| ENDEUDAMIENTO INTERNO                       | 5,830,614.24        | 6,359,432.35        |
| EMPRESITOS DE EMPRESAS PUBLICAS FINANCIERA  | 1,700,150.88        | 2,097,357.11        |
| EMPRESITOS DE EMPRESAS PRIVADAS FINANCIERA  | 4,130,463.36        | 4,262,075.24        |
| ACREEDORES FINANCIEROS                      | 332,037.32          | 269,831.57          |
| ACREEDORES MONETARIOS POR PAGAR             | 332,037.32          | 269,831.57          |
| PATRIMONIO ESTATAL                          | ( 3,335,882.12)     | ( 3,354,565.47)     |
| PATRIMONIO                                  | ( 3,327,093.80)     | ( 3,345,777.15)     |
| PATRIMONIO MUNICIPALIDADES                  | 782,247.63          | 782,247.63          |
| DONACIONES Y LEGADOS BIENES CORPORALES      | 93,344.66           | 93,344.66           |
| RESULTADO EJERCICIOS ANTERIORES             | ( 4,298,012.59)     | 999,089.66          |
| RESULTADO EJERCICIO CORRIENTE               | 95,326.50           | ( 5,220,459.10)     |
| DETRIMENTO PATRIMONIAL                      | 8,788.32            | 8,788.32            |
| DETRIMENTOS DE FONDOS                       | 8,788.32            | 8,788.32            |
| RESULTADO DEL EJERCICIO A LA FECHA          | 0.00                | 0.00                |
| <b>TOTAL DE OBLIGACIONES</b>                | <b>3,063,994.07</b> | <b>3,484,575.88</b> |

SITFIN.LST emitido el : 26/08/2019 a las : 10:51:00

