

DEPARTAMENTO DE AHUACHAPÁN
ALCALDIA MUNICIPAL DE SAN FRANCISCO MENENDEZ
ESTADO DE RENDIMIENTO ECONÓMICO


Del 01 de Enero Al 30 de Junio de 2021

(En dólares de los Estados Unidos de Norteamérica)

Institucional
Nivel: 4 Cuenta

osmar.lue

GASTO DE GESTION	CORRIENTE	ANTERIOR	INGRESO DE GESTION	CORRIENTE	ANTERIOR
GASTOS DE GESTION	7,841,301.15	5,170,003.61	INGRESOS DE GESTION	8,740,938.82	6,642,236.62
GASTOS DE INVERSIONES	1,074,657.27	970,243.48	INGRESOS TRIBUTARIOS	123,214.04	86,903.01
Proyectos de Construcción de Infraestructura Vial	433,479.48	292,291.72	Impuestos Municipales	123,214.04	86,903.01
Proyectos de Construcción de Obras Hidráulicas	266,150.31	29,310.72	INGRESOS POR TRANSFERENCIAS	5,649,159.66	3,401,360.10
Proyectos de Instalaciones Eléctricas y	15,577.63	4,684.19	CORRIENTES RECIBIDAS	7,872.21	1,832.59
Proyectos y Programas Educativos	11,569.88	67,674.91	Multas e Intereses por Mora	4,778.00	419,433.30
Proyectos y Programas de Salud Pública	57,236.32	160,545.29	Transferencias Corrientes del Sector	5,636,509.45	2,980,094.21
Proyectos y Programas de Fomento Diversos	290,643.65	415,736.65	Transferencias entre Dependencias	2,390,028.34	2,686,278.71
GASTOS EN PERSONAL	514,965.38	576,622.34	INGRESOS POR	2,337,761.14	2,686,278.71
Remuneraciones Personal Permanente	422,449.72	470,015.95	TRANSFERENCIAS DE CAPITAL	52,267.20	454,787.65
Remuneraciones Personal Eventual	34,343.79	8,968.00	Transferencias de Capital del Sector	568,820.57	364,437.87
Contribuciones Patronales a Instituciones de	31,271.69	38,253.32	INGRESOS POR VENTAS DE BIENES Y	425,489.25	21,536.82
Seguridad Social Públicas	9,000.00	34,855.62	SERVICIOS	31,107.97	68,387.92
Contribuciones Patronales a Instituciones de	10,809.97	6,529.45	Tasas de Servicios Públicos	112,223.35	425.04
Seguridad Social Privadas	340.21	9,000.00	Derechos	9,716.21	12,907.15
Gastos de Representación	6,750.00	281,940.21	Venta de Bienes Muebles	9,716.21	12,907.15
Indemnizaciones	257,239.61	12,619.52	INGRESOS POR ACTUALIZACIONES Y	9,716.21	12,907.15
Comisiones	13,310.80	7,869.50	Ingresos Diversos	9,716.21	12,907.15
Otras Remuneraciones	2,310.00	1,767.27			
GASTOS EN BIENES DE CONSUMO Y	1,060.56	1,765.00			
Productos Alimenticios, Agropecuarios y	594.00	5,380.61			
Productos Textiles y Vestuarios	17,778.20	7,297.93			
Materiales de Oficina, Productos de Papel e	3,193.00	518.40			
Productos de Cuero y Caucho	1,226.00	18,293.39			
Productos Químicos, Combustibles y Lubricantes	19,873.85	121,404.22			
Minerales y Productos Derivados	113,250.52	8,740.10			
Materiales de Uso o Consumo	12,620.53	8,353.56			
Bienes de Uso y Consumo Diverso	9,080.16	66,351.56			
Servicios Básicos	50,770.27	9,945.00			
Mantenimiento y Reparación	7,735.00	140.00			
Servicios Comerciales	4,436.72	8,950.00			
Otros Servicios y Arrendamientos Diversos		2,544.15			
Arrendamientos y Derechos					
Pasejes y Viáticos					
Servicios Técnicos y Profesionales					
Especies Municipales					




DEPARTAMENTO DE AHUACHAPÁN
ALCALDIA MUNICIPAL DE SAN FRANCISCO MENENDEZ
ESTADO DE RENDIMIENTO ECONÓMICO

Del 01 de Enero Al 30 de Junio de 2021
(En dólares de los Estados Unidos de Norteamérica)


Institucional
Nivel: 4 Cuenta

osmar.lue


GASTO DE GESTION	CORRIENTE	ANTERIOR	INGRESO DE GESTION	CORRIENTE	ANTERIOR
GASTOS EN BIENES CAPITALIZABLES	6,769.16	1,666.75			
Equipo y Mobiliario Diversos	6,769.16	1,666.75			
GASTOS FINANCIEROS Y OTROS	328,516.91	343,943.26			
Primas, Gastos por Seguros y Comisiones	3,065.27	4,546.80			
Intereses y Comisiones de la Deuda Interna	325,451.64	339,396.46			
GASTOS EN TRANSFERENCIAS OTORGADAS	5,656,797.90	2,993,372.61			
Transferencias Corrientes al Sector Público		12,221.55			
Transferencias Corrientes al Sector Privado	20,704.84	8,462.00			
Transferencias entre Dependencias	5,636,093.06	2,972,689.06			
COSTOS DE VENTAS Y CARGOS	2,354.92	2,214.96			
Gastos por Descargo de Bienes de Larga	2,226.10	2,214.96			
Depreciación de Bienes de Uso	128.82				
SUBTOTAL	7,841,301.15	5,170,003.61	SUBTOTAL	8,740,938.82	6,642,236.62
RESULTADO DEL EJERCICIO (SUPERAVIT)	899,637.67	1,472,233.01	RESULTADO DEL EJERCICIO (DEFICIT)	0.00	0.00
TOTAL DE GASTOS DE GESTION	8,740,938.82	6,642,236.62	TOTAL DE INGRESOS DE GESTION	8,740,938.82	6,642,236.62



SELLO Y FIRMA DEL JEFE DE UNIDAD FINANCIERA



SELLO Y FIRMA DEL CONTADOR



DEPARTAMENTO DE AHUACHAPÁN
ALCALDIA MUNICIPAL DE SAN FRANCISCO MENENDEZ
ESTADO DE RENDIMIENTO ECONÓMICO


Del 01 de Enero Al 30 de Junio de 2021

(En dólares de los Estados Unidos de Norteamérica)


Institucional
Nivel: 4 Cuenta

osmar.lue

GASTO DE GESTION	CORRIENTE	ANTERIOR	INGRESO DE GESTION	CORRIENTE	ANTERIOR
GASTOS EN BIENES CAPITALIZABLES	6,769.16	1,666.75			
Equipo y Mobiliario Diversos	6,769.16	1,666.75			
GASTOS FINANCIEROS Y OTROS	328,516.91	343,943.26			
Primas, Gastos por Seguros y Comisiones	3,065.27	4,546.80			
Intereses y Comisiones de la Deuda Interna	325,451.64	339,396.46			
GASTOS EN TRANSFERENCIAS OTORGADAS	5,656,797.90	2,993,372.61			
Transferencias Corrientes al Sector Público		12,221.55			
Transferencias Corrientes al Sector Privado	20,704.84	8,462.00			
Transferencias entre Dependencias	5,636,093.06	2,972,689.06			
COSTOS DE VENTAS Y CARGOS	2,354.92	2,214.96			
Gastos por Descargo de Bienes de Larga	2,226.10	2,214.96			
Depreciación de Bienes de Uso	128.82				
SUBTOTAL	7,841,301.15	5,170,003.61	SUBTOTAL	8,740,938.82	6,642,236.62
RESULTADO DEL EJERCICIO (SUPERAVIT)	899,637.67	1,472,233.01	RESULTADO DEL EJERCICIO (DEFICIT)	0.00	0.00
TOTAL DE GASTOS DE GESTION	8,740,938.82	6,642,236.62	TOTAL DE INGRESOS DE GESTION	8,740,938.82	6,642,236.62



SELLO Y FIRMA DEL JEFE DE UNIDAD FINANCIERA



SELLO Y FIRMA DEL CONTADOR