



DEPARTAMENTO DE CABAÑAS
ALCALDIA MUNICIPAL DE SAN ISIDRO
BALANCE DE COMPROBACIÓN


Del 01 de Enero Al 31 de Marzo de 2022

En dólares de los Estados Unidos de Norteamérica

nancy.alvarado

Institucional

CODIGO		SALDO INICIAL	DEBE	HABER	SALDO ACUMULADO
2	RECURSOS	4,374,180.91	2,672,229.71	2,824,828.18	4,221,582.44
21	FONDOS	727,829.92	1,810,179.62	2,002,242.23	535,767.31
211	DISPONIBILIDADES	724,979.92	885,642.27	1,078,304.88	532,317.31
21101	Caja General	0.10	42,662.02	42,428.42	233.70
21101001	Caja General	0.10	42,662.02	42,428.42	233.70
21109	Bancos Comerciales M/D	724,979.82	842,980.25	1,035,876.46	532,083.61
21109001	Bancos Comerciales M/D	724,979.82	842,980.25	1,035,876.46	532,083.61
212	ANTICIPOS DE FONDOS	2,850.00	600.00	0.00	3,450.00
21201	Anticipos a Empleados	0.00	600.00	0.00	600.00
21201001	Anticipos a Empleados	0.00	600.00	0.00	600.00
21207	Anticipos a Contratistas	2,850.00	0.00	0.00	2,850.00
21207001	Anticipos a Contratistas	2,850.00	0.00	0.00	2,850.00
213	DEUDORES MONETARIOS	0.00	923,937.35	923,937.35	0.00
21310	D. M. x Impuestos Municipales	0.00	6,539.93	6,539.93	0.00
21310001	D. M. x Impuestos Municipales	0.00	6,539.93	6,539.93	0.00
21312	D. M. x Tasas y Derechos	0.00	44,368.61	44,368.61	0.00
21312001	D. M. x Tasas y Derechos	0.00	44,368.61	44,368.61	0.00
21314	D. M. x Venta de Bienes y Servicios	0.00	10,869.04	10,869.04	0.00
21314001	D. M. x Venta de Bienes y Servicios	0.00	10,869.04	10,869.04	0.00
21315	D. M. x Ingresos Financieros y	0.00	281.26	281.26	0.00
21315001	D. M. x Ingresos Financieros y	0.00	281.26	281.26	0.00
21316	D. M. x Transferencias Corrientes	0.00	164,542.14	164,542.14	0.00
21316933	Obligaciones y Transferencias	0.00	82,712.55	82,712.55	0.00
21316935	Tesoro Público (DGT)	0.00	81,829.59	81,829.59	0.00
21385	D. M. x Transferencias entre	0.00	661,799.10	661,799.10	0.00
21385001	D. M. x Transferencias entre	0.00	661,799.10	661,799.10	0.00
21389	D. M. x Operaciones de Ejercicios	0.00	35,537.27	35,537.27	0.00
21389001	D. M. x Operaciones de Ejercicios	0.00	35,537.27	35,537.27	0.00
22	INVERSIONES FINANCIERAS	53,286.61	0.00	35,537.27	17,749.34
225	DEUDORES FINANCIEROS	42,914.15	0.00	35,537.27	7,376.88
22551	Deudores Monetarios por Percibir	42,914.15	0.00	35,537.27	7,376.88
22551001	Deudores Monetarios por Percibir	3,912.17	0.00	523.89	3,388.28
22551834	ISDEM	3,988.60	0.00	0.00	3,988.60
22551933	OBLIGACIONES Y	35,013.38	0.00	35,013.38	0.00
226	INVERSIONES INTANGIBLES	10,372.46	0.00	0.00	10,372.46
22615	Derechos de Propiedad Intangible	10,372.46	0.00	0.00	10,372.46
22615003	Derechos de Propiedad Intelectual	10,372.46	0.00	0.00	10,372.46
23	INVERSIONES EN EXISTENCIAS	8,493.03	0.00	0.00	8,493.03
231	EXISTENCIAS INSTITUCIONALES	8,493.03	0.00	0.00	8,493.03
23105	Materiales de Oficina, Productos de	264.20	0.00	0.00	264.20
23105002	Materiales de Oficina	264.20	0.00	0.00	264.20
23117	Bienes Muebles	895.33	0.00	0.00	895.33
23117002	Maquinarias y Equipos	895.33	0.00	0.00	895.33
23123	Especies Municipales	7,333.50	0.00	0.00	7,333.50
23123001	Especies Municipales Diversas	7,333.50	0.00	0.00	7,333.50
24	INVERSIONES EN BIENES DE USO	3,500,432.32	0.00	0.00	3,500,432.32
241	BIENES DEPRECIABLES	1,950,861.31	0.00	0.00	1,950,861.31



DEPARTAMENTO DE CABAÑAS
ALCALDIA MUNICIPAL DE SAN ISIDRO
BALANCE DE COMPROBACIÓN


Del 01 de Enero Al 31 de Marzo de 2022

En dólares de los Estados Unidos de Norteamérica

nancy.alvarado

Institucional

CODIGO		SALDO INICIAL	DEBE	HABER	SALDO ACUMULADO
24101	Bienes Inmuebles	774,579.79	0.00	0.00	774,579.79
24101001	Edificios e Instalaciones	774,579.79	0.00	0.00	774,579.79
24105	Infraestructura para Educación y	1,206,780.18	0.00	0.00	1,206,780.18
24105001	De Educación y Recreación	1,206,780.18	0.00	0.00	1,206,780.18
24107	Adiciones, Reparaciones y Mejoras	1,100.00	0.00	0.00	1,100.00
24107004	De Vivienda y Oficinas	1,100.00	0.00	0.00	1,100.00
24109	Instalaciones Eléctricas y	3,165.23	0.00	0.00	3,165.23
24109001	Eléctricas y Comunicaciones	3,165.23	0.00	0.00	3,165.23
24113	Maquinaria y Equipo de Producción	6,189.14	0.00	0.00	6,189.14
24113001	Maquinarias y Equipos de	6,189.14	0.00	0.00	6,189.14
24117	Equipos de Transporte, Tracción y	179,621.43	0.00	0.00	179,621.43
24117001	Vehículos de Transporte	179,621.43	0.00	0.00	179,621.43
24119	Maquinaria, Equipo y Mobiliario	207,419.22	0.00	0.00	207,419.22
24119001	Mobiliarios	3,520.00	0.00	0.00	3,520.00
24119002	Maquinaria y Equipo	94,291.22	0.00	0.00	94,291.22
24119003	Maquinaria y Equipo de Producción	48,500.00	0.00	0.00	48,500.00
24119004	Equipos Informáticos	61,108.00	0.00	0.00	61,108.00
24123	Equipo de Defensa y Seguridad	1,825.00	0.00	0.00	1,825.00
24123001	Equipo de Defensa y Seguridad	1,825.00	0.00	0.00	1,825.00
24199	Depreciación Acumulada	429,818.68	0.00	0.00	429,818.68
24199001	Bienes Inmuebles	179,723.52	0.00	0.00	179,723.52
24199013	Maquinaria y Equipo de Producción	17,382.21	0.00	0.00	17,382.21
24199017	Equipos de Transporte, Tracción y	158,883.48	0.00	0.00	158,883.48
24199019	Maquinaria, Equipo y Mobiliario	73,829.47	0.00	0.00	73,829.47
243	BIENES NO DEPRECIABLES	1,549,571.01	0.00	0.00	1,549,571.01
24301	Bienes Inmuebles	1,549,571.01	0.00	0.00	1,549,571.01
24301001	Terrenos	1,549,571.01	0.00	0.00	1,549,571.01
25	INVERSIONES EN PROYECTOS Y	84,139.03	862,050.09	787,048.68	159,140.44
251	INVERSIONES EN BIENES	84,139.03	75,001.41	0.00	159,140.44
25125	Materiales de Oficina, Productos de	0.00	1.41	0.00	1.41
25125001	Productos de Papel y Cartón	0.00	1.41	0.00	1.41
25167	Maquinaria y Equipo de Producción	0.00	75,000.00	0.00	75,000.00
25167001	Maquinaria y Equipos	0.00	75,000.00	0.00	75,000.00
25171	Equipos de Transporte, Tracción y	45,917.90	0.00	0.00	45,917.90
25171001	Vehículos de Transporte	45,917.90	0.00	0.00	45,917.90
25173	Maquinaria, Equipo y Mobiliario	5,426.90	0.00	0.00	5,426.90
25173004	Maquinaria y Equipo	5,426.90	0.00	0.00	5,426.90
25191	Costos Acumulados de la Inversión	41,709.34	0.00	0.00	41,709.34
25191001	Costos Acumulados de la Inversión	41,709.34	0.00	0.00	41,709.34
25198	Depreciación Acumulada	8,915.11	0.00	0.00	8,915.11
25198067	Maquinaria y Equipo de Producción	1,242.37	0.00	0.00	1,242.37
25198071	Equipos de Transporte, Tracción y	7,672.74	0.00	0.00	7,672.74
252	INVERSIONES EN BIENES DE USO	0.00	787,048.68	787,048.68	0.00
25201	Remuneraciones Personal	0.00	1,620.00	0.00	1,620.00
25201002	Salarios por Jornal	0.00	1,620.00	0.00	1,620.00
25203	Remuneraciones Personal Eventual	0.00	8,601.00	0.00	8,601.00
25203002	Salarios por Jornal	0.00	8,601.00	0.00	8,601.00
25225	Materiales de Oficina, Productos de	0.00	28.77	0.00	28.77



DEPARTAMENTO DE CABAÑAS
ALCALDIA MUNICIPAL DE SAN ISIDRO
BALANCE DE COMPROBACIÓN


Del 01 de Enero Al 31 de Marzo de 2022

En dólares de los Estados Unidos de Norteamérica

nancy.alvarado

Institucional

CODIGO		SALDO INICIAL	DEBE	HABER	SALDO ACUMULADO
25225001	Productos de Papel y Cartón	0.00	28.77	0.00	28.77
25227	Productos de Cuero y Caucho	0.00	1,320.00	0.00	1,320.00
25227003	Llantas y Neumáticos	0.00	1,320.00	0.00	1,320.00
25229	Productos Químicos, Combustibles	0.00	4,695.60	0.00	4,695.60
25229002	Productos Farmacéuticos y	0.00	128.50	0.00	128.50
25229003	Combustibles y Lubricantes	0.00	4,567.10	0.00	4,567.10
25231	Minerales y Productos Derivados	0.00	14,976.95	0.00	14,976.95
25231001	Minerales no Metálicos y Productos	0.00	14,235.70	0.00	14,235.70
25231002	Minerales Metálicos y Productos	0.00	741.25	0.00	741.25
25233	Materiales de Uso o Consumo	0.00	7,875.00	0.00	7,875.00
25233004	Materiales Eléctricos	0.00	7,875.00	0.00	7,875.00
25235	Bienes de Uso y Consumo Diverso	0.00	201.40	0.00	201.40
25235001	Herramientas, Repuestos y	0.00	36.40	0.00	36.40
25235099	Bienes de Uso y Consumo Diverso	0.00	165.00	0.00	165.00
25237	Servicios Básicos	0.00	1,176.00	0.00	1,176.00
25237002	Servicios de Agua	0.00	1,176.00	0.00	1,176.00
25239	Mantenimiento y Reparación	0.00	6,261.75	0.00	6,261.75
25239002	Mantenimientos y Reparaciones de	0.00	6,261.75	0.00	6,261.75
25243	Otros Servicios y Arrendamientos	0.00	6,724.75	0.00	6,724.75
25243001	Atenciones Oficiales	0.00	105.00	0.00	105.00
25243099	Servicios Generales y	0.00	6,619.75	0.00	6,619.75
25257	Primas, Gastos por Seguros y	0.00	0.00	0.00	0.00
25265	Construcciones, Mejoras y	0.00	47,121.22	0.00	47,121.22
25265001	Viales	0.00	47,121.22	0.00	47,121.22
25271	Equipos de Transporte, Tracción y	1,350.00	0.00	0.00	1,350.00
25271001	Vehículos de Transporte	1,350.00	0.00	0.00	1,350.00
25273	Maquinaria, Equipo y Mobiliario	18,690.04	0.00	0.00	18,690.04
25273003	Herramientas y Repuestos	2,535.38	0.00	0.00	2,535.38
25273004	Maquinaria y Equipo	16,154.66	0.00	0.00	16,154.66
25291	Costos Acumulados de la Inversión	3,312,556.50	0.00	686,444.83	2,626,111.67
25291001	Costos Acumulados de la Inversión	3,312,556.50	0.00	686,444.83	2,626,111.67
25299	Aplicación Inversiones Públicas	3,332,596.54	686,446.24	100,603.85	2,746,754.15
25299001	Aplicación Inversiones Públicas	3,332,596.54	686,446.24	100,603.85	2,746,754.15
	SUB TOTAL	4,374,180.91	2,672,229.71	2,824,828.18	4,221,582.44
4	Obligaciones con Terceros	2,170,755.69	1,167,239.68	1,142,455.08	2,145,971.09
41	DEUDA CORRIENTE	13,094.35	1,138,119.31	1,142,455.08	17,430.12
412	DEPOSITOS DE TERCEROS	13,094.35	21,369.83	22,119.35	13,843.87
41201	Depósitos Ajenos	50.00	0.00	0.00	50.00
41201008	PROSED S.A. DE C.V.	50.00	0.00	0.00	50.00
41207	Depósitos en Garantía	2,607.89	0.00	0.00	2,607.89
41207004	PROSED S.A. DE C.V.	2,607.89	0.00	0.00	2,607.89
41251	Depósitos de Retenciones Fiscales	6,403.82	3,089.61	2,194.94	5,509.15
41251935	Dirección General de Tesorería	6,403.82	3,089.61	2,194.94	5,509.15
41252	Depósitos por Recaudaciones por	3,330.13	17,250.11	19,003.63	5,083.65
41252001	Depósitos por Recaudaciones por	0.00	11,283.62	11,283.62	0.00
41252002	CAESS SA DE CV	3,330.13	5,966.49	7,720.01	5,083.65
41254	Anticipo de Impuesto Retenido IVA	702.51	1,030.11	920.78	593.18



DEPARTAMENTO DE CABAÑAS
ALCALDIA MUNICIPAL DE SAN ISIDRO
BALANCE DE COMPROBACIÓN


Del 01 de Enero Al 31 de Marzo de 2022

En dólares de los Estados Unidos de Norteamérica

nancy.alvarado

Institucional

CODIGO		SALDO INICIAL	DEBE	HABER	SALDO ACUMULADO
41254935	Anticipo de Impuesto Retenido	702.51	1,030.11	920.78	593.18
413	ACREEDORES MONETARIOS	0.00	1,116,749.48	1,120,335.73	3,586.25
41351	A. M. x Remuneraciones	0.00	142,569.23	145,982.79	3,413.56
41351001	A. M. x Remuneraciones	0.00	129,129.58	129,129.58	0.00
41351002	AFP-Confia	0.00	1,635.99	2,350.07	714.08
41351003	AFP CRECER	0.00	1,804.87	2,638.60	833.73
41351814	Procuraduría General de la	0.00	300.00	300.00	0.00
41351893	Instituto Salvadoreño del Seguro	0.00	7,226.93	7,809.23	582.30
41351935	Tesoro Público (DGT)	0.00	2,471.86	3,755.31	1,283.45
41354	A. M. x Adquisiciones de Bienes y	0.00	68,152.39	68,325.08	172.69
41354001	A. M. x Adquisiciones de Bienes y	0.00	55,131.23	55,303.92	172.69
41354181	BANCO DE FOMENTO	0.00	47.13	47.13	0.00
41354394	CAESS, S.A. DE C.V.	0.00	12,974.03	12,974.03	0.00
41355	A. M. x Gastos Financieros y Otros	0.00	58,898.69	58,898.69	0.00
41355001	A. M. x Gastos Financieros y Otros	0.00	420.16	420.16	0.00
41355181	Banco de Fomento Agropecuario	0.00	1.70	1.70	0.00
41355241	Banco de los Trabajadores	0.00	13,119.51	13,119.51	0.00
41355242	Banco Izalqueño de los	0.00	14,635.99	14,635.99	0.00
41355280	Caja de Crédito de Concepción	0.00	12,841.25	12,841.25	0.00
41355302	Caja de Crédito de San Pedro	0.00	8,988.75	8,988.75	0.00
41355309	Caja de Crédito de Santiago	0.00	8,566.23	8,566.23	0.00
41355394	CAESS, S.A. DE C.V.	0.00	325.10	325.10	0.00
41356	A. M. x Transferencias Corrientes	0.00	550.00	550.00	0.00
41356001	A. M. x Transferencias Corrientes	0.00	550.00	550.00	0.00
41361	A. M. x Inversiones en Activos Fijos	0.00	122,121.22	122,121.22	0.00
41361001	A. M. x Inversiones en Activos Fijos	0.00	47,121.22	47,121.22	0.00
41361384	COMPANIA GENERAL DE EQUIPOS,	0.00	75,000.00	75,000.00	0.00
41371	A. M. x Amortización de	0.00	23,677.86	23,677.86	0.00
41371241	Banco de los Trabajadores	0.00	4,881.66	4,881.66	0.00
41371242	Banco Izalqueño de los	0.00	6,321.35	6,321.35	0.00
41371280	Caja de Crédito de Concepción	0.00	5,161.75	5,161.75	0.00
41371302	Caja de Crédito de San Pedro	0.00	3,613.35	3,613.35	0.00
41371309	Caja de Crédito de Santiago	0.00	3,699.75	3,699.75	0.00
41385	A. M. x Transferencias entre	0.00	696,837.58	696,837.58	0.00
41385001	A. M. x Transferencias entre	0.00	696,837.58	696,837.58	0.00
41389	A. M. x Operaciones de Ejercicios	0.00	3,942.51	3,942.51	0.00
41389001	A. M. x Operaciones de Ejercicios	0.00	2,271.03	2,271.03	0.00
41389893	Instituto Salvadoreño del Seguro	0.00	759.13	759.13	0.00
41389935	Tesoro Público (DGT)	0.00	912.35	912.35	0.00
42	FINANCIAMIENTO DE TERCEROS	2,157,661.34	29,120.37	0.00	2,128,540.97
422	ENDEUDAMIENTO INTERNO	1,996,921.72	23,677.86	0.00	1,973,243.86
42219	Empréstitos de Empresas Privadas	1,996,921.72	23,677.86	0.00	1,973,243.86
42219241	Banco de los Trabajadores	435,368.61	4,881.66	0.00	430,486.95
42219242	Banco Izalqueño de los	518,016.36	6,321.35	0.00	511,695.01
42219280	Caja de Crédito de Concepción	435,502.12	5,161.75	0.00	430,340.37
42219302	Caja de Crédito de San Pedro	304,847.34	3,613.35	0.00	301,233.99
42219309	Caja de Crédito de Santiago	303,187.29	3,699.75	0.00	299,487.54
424	ACREEDORES FINANCIEROS	160,739.62	5,442.51	0.00	155,297.11



DEPARTAMENTO DE CABAÑAS
ALCALDIA MUNICIPAL DE SAN ISIDRO
BALANCE DE COMPROBACIÓN


Del 01 de Enero Al 31 de Marzo de 2022

En dólares de los Estados Unidos de Norteamérica

nancy.alvarado

Institucional

CODIGO		SALDO INICIAL	DEBE	HABER	SALDO ACUMULADO
42451	Acreeedores Monetarios por Pagar	160,739.62	5,442.51	0.00	155,297.11
42451001	Acreeedores Monetarios por Pagar	147,313.82	3,771.03	0.00	143,542.79
42451390	CREDI Q SA DE CV	9,949.12	0.00	0.00	9,949.12
42451394	CAESS, S.A. DE C.V.	630.06	0.00	0.00	630.06
42451893	Instituto Salvadoreño del Seguro	933.89	759.13	0.00	174.76
42451935	Dirección General de Tesorería	1,912.73	912.35	0.00	1,000.38
	SUB TOTAL	2,170,755.69	1,167,239.68	1,142,455.08	2,145,971.09
8	OBLIGACIONES PROPIAS	2,203,425.22	5,851,685.03	5,723,871.16	2,075,611.35
81	PATRIMONIO ESTATAL	2,203,425.22	4,833,971.08	4,835,469.08	2,204,923.22
811	PATRIMONIO	2,203,425.22	4,833,971.08	4,835,469.08	2,204,923.22
81105	Patrimonio Municipalidades	159,014.42	0.00	0.00	159,014.42
81105001	Patrimonio Municipalidades	159,014.42	0.00	0.00	159,014.42
81107	Donaciones y Legados Bienes	34,950.00	0.00	0.00	34,950.00
81107001	Donaciones y Legados Bienes	34,950.00	0.00	0.00	34,950.00
81109	Resultado Ejercicios Anteriores	-745,503.35	2,601,230.16	2,232,740.92	-1,113,992.59
81109001	Resultado Ejercicios Anteriores	199,219.34	0.00	0.00	199,219.34
81109002	RESULTADOS DE EJERCICIOS	-106,085.34	0.00	0.00	-106,085.34
81109003	RESULTADOS DE EJERCICIOS	-184,941.07	0.00	0.00	-184,941.07
81109004	RESULTADO DEL EJERCICIO 2005	-102,544.32	0.00	0.00	-102,544.32
81109005	RESULTADO DEL EJERCICIO 2006	2,654.10	0.00	0.00	2,654.10
81109006	RESULTADO DEL EJERCICIO 2007	407,892.66	0.00	0.00	407,892.66
81109007	RESULTADO DEL EJERCICIO 2008	46,602.62	0.00	0.00	46,602.62
81109008	RESULTADO DEL EJERCICIO 2009	6,565.38	0.00	0.00	6,565.38
81109009	RESULTADO DEL EJERCICIO 2010	-939,334.04	0.00	0.00	-939,334.04
81109010	RESULTADO DEL EJERCICIO 2011	-255,077.12	0.00	0.00	-255,077.12
81109011	RESULTADO DEL EJERCICIO 2012	-95,515.51	0.00	0.00	-95,515.51
81109012	RESULTADO DEL EJERCICIO 2013	-110,980.81	0.00	0.00	-110,980.81
81109013	RESULTADO DEL EJERCICIO 2014	-180,139.24	0.00	0.00	-180,139.24
81109014	RESULTADO DEL EJERCICIO 2015	-412,908.01	0.00	0.00	-412,908.01
81109999	Resultado Ejercicios Anteriores	979,088.01	2,601,230.16	2,232,740.92	610,598.77
81111	Resultado Ejercicio Corriente	-369,987.24	2,232,740.92	2,602,728.16	0.00
81111001	Resultado Ejercicio Corriente	-369,987.24	2,232,740.92	2,602,728.16	0.00
81113	Superávit por Revaluaciones	3,124,951.39	0.00	0.00	3,124,951.39
81113001	Superávit por Revaluaciones	3,124,951.39	0.00	0.00	3,124,951.39
83	GASTOS DE GESTION	0.00	1,017,713.95	2.00	1,017,711.95
831	GASTOS DE INVERSIONES	0.00	100,602.44	0.00	100,602.44
83101	Proyectos de Construcción de	0.00	62,978.54	0.00	62,978.54
83101001	Proyectos de Construcción de	0.00	62,978.54	0.00	62,978.54
83109	Proyectos de Construcción de	0.00	5,190.77	0.00	5,190.77
83109001	Proyectos de Construcción de	0.00	5,190.77	0.00	5,190.77
83199	Proyectos y Programas de Fomento	0.00	32,433.13	0.00	32,433.13
83199001	Proyectos y Programas de Fomento	0.00	32,433.13	0.00	32,433.13
833	GASTOS EN PERSONAL	0.00	135,761.79	0.00	135,761.79
83301	Remuneraciones Personal	0.00	78,071.90	0.00	78,071.90
83301001	Sueldos	0.00	64,271.90	0.00	64,271.90
83301005	Dietas	0.00	13,800.00	0.00	13,800.00
83307	Contribuciones Patronales a	0.00	5,902.81	0.00	5,902.81



DEPARTAMENTO DE CABAÑAS
ALCALDIA MUNICIPAL DE SAN ISIDRO
BALANCE DE COMPROBACIÓN


Del 01 de Enero Al 31 de Marzo de 2022

En dólares de los Estados Unidos de Norteamérica

nancy.alvarado

Institucional

CODIGO		SALDO INICIAL	DEBE	HABER	SALDO ACUMULADO
83307001	Por Remuneraciones Permanentes	0.00	5,902.81	0.00	5,902.81
83309	Contribuciones Patronales a	0.00	5,747.08	0.00	5,747.08
83309001	Por Remuneraciones Permanentes	0.00	5,747.08	0.00	5,747.08
83313	Indemnizaciones	0.00	46,040.00	0.00	46,040.00
83313001	Al Personal de Servicios	0.00	46,040.00	0.00	46,040.00
834	GASTOS EN BIENES DE CONSUMO	0.00	25,063.45	0.00	25,063.45
83401	Productos Alimenticios,	0.00	81.60	0.00	81.60
83401001	Productos Alimenticios para	0.00	81.60	0.00	81.60
83405	Materiales de Oficina, Productos de	0.00	744.70	0.00	744.70
83405001	Productos de Papel y Cartón	0.00	260.45	0.00	260.45
83405002	Materiales de Oficina	0.00	484.25	0.00	484.25
83409	Productos Químicos, Combustibles	0.00	1,675.88	0.00	1,675.88
83409001	Productos Químicos	0.00	71.88	0.00	71.88
83409003	Combustibles y Lubricantes	0.00	1,604.00	0.00	1,604.00
83413	Materiales de Uso o Consumo	0.00	150.99	0.00	150.99
83413002	Materiales Informáticos	0.00	118.29	0.00	118.29
83413004	Materiales Eléctricos	0.00	32.70	0.00	32.70
83415	Bienes de Uso y Consumo Diverso	0.00	866.90	0.00	866.90
83415099	Bienes de Uso y Consumo Diverso	0.00	866.90	0.00	866.90
83417	Servicios Básicos	0.00	15,649.46	0.00	15,649.46
83417001	Servicios de Energía Eléctrica	0.00	12,974.03	0.00	12,974.03
83417002	Servicios de Agua	0.00	610.44	0.00	610.44
83417003	Servicios de Telecomunicaciones	0.00	2,064.99	0.00	2,064.99
83419	Mantenimiento y Reparación	0.00	764.75	0.00	764.75
83419002	Mantenimientos y Reparaciones de	0.00	764.75	0.00	764.75
83421	Servicios Comerciales	0.00	170.00	0.00	170.00
83421001	Transportes, Fletes y	0.00	100.00	0.00	100.00
83421010	Impresiones, Publicaciones y	0.00	70.00	0.00	70.00
83429	Servicios Técnicos y Profesionales	0.00	4,959.17	0.00	4,959.17
83429003	Servicios Jurídicos	0.00	2,000.00	0.00	2,000.00
83429004	Servicios de Contabilidad y	0.00	2,000.00	0.00	2,000.00
83429007	Desarrollos informáticos	0.00	400.00	0.00	400.00
83429099	Consultorías, Estudios e	0.00	559.17	0.00	559.17
836	GASTOS FINANCIEROS Y OTROS	0.00	58,898.69	0.00	58,898.69
83601	Primas, Gastos por Seguros y	0.00	746.96	0.00	746.96
83601002	Primas y Gastos de Seguros de	0.00	420.16	0.00	420.16
83601003	Comisiones y Gastos Bancarios	0.00	326.80	0.00	326.80
83609	Intereses y Comisiones de la	0.00	58,151.73	0.00	58,151.73
83609008	De Empresas Privadas Financieras	0.00	58,151.73	0.00	58,151.73
837	GASTOS EN TRANSFERENCIAS	0.00	697,387.58	2.00	697,385.58
83709	Transferencias Corrientes al Sector	0.00	550.00	0.00	550.00
83709004	A Personas Naturales	0.00	550.00	0.00	550.00
83799	Transferencias entre Dependencias	0.00	696,837.58	2.00	696,835.58
83799001	Transferencias entre Dependencias	0.00	696,837.58	2.00	696,835.58
85	INGRESOS DE GESTION	0.00	0.00	888,400.08	888,400.08
851	INGRESOS TRIBUTARIOS	0.00	0.00	6,539.93	6,539.93
85119	Impuestos Municipales	0.00	0.00	6,539.93	6,539.93
85119001	De Comercio	0.00	0.00	5,388.34	5,388.34



DEPARTAMENTO DE CABAÑAS
 ALCALDIA MUNICIPAL DE SAN ISIDRO
 BALANCE DE COMPROBACIÓN

Del 01 de Enero Al 31 de Marzo de 2022

En dólares de los Estados Unidos de Norteamérica

nancy.alvarado

Institucional

CODIGO		SALDO INICIAL	DEBE	HABER	SALDO ACUMULADO
85119004	De Servicios	0.00	0.00	1,110.43	1,110.43
85119018	Vialidad	0.00	0.00	41.16	41.16
856	INGRESOS POR TRANSFERENCIAS	0.00	0.00	826,622.50	826,622.50
85601	Multas e Intereses por Mora	0.00	0.00	281.26	281.26
85601001	Multas por Mora de Impuestos	0.00	0.00	100.97	100.97
85601002	Intereses por Mora de Impuestos	0.00	0.00	180.29	180.29
85605	Transferencias Corrientes del	0.00	0.00	164,542.14	164,542.14
85605933	OBLIGACIONES Y	0.00	0.00	82,712.55	82,712.55
85605935	DIRECCION GENERAL DE	0.00	0.00	81,829.59	81,829.59
85699	Transferencias entre Dependencias	0.00	0.00	661,799.10	661,799.10
85699001	Transferencias entre Dependencias	0.00	0.00	661,799.10	661,799.10
858	INGRESOS POR VENTAS DE	0.00	0.00	55,237.65	55,237.65
85801	Tasas de Servicios Públicos	0.00	0.00	44,048.01	44,048.01
85801005	Por Servicios de Certificación o	0.00	0.00	4,396.05	4,396.05
85801006	Por Expedición de Documentos de	0.00	0.00	15.75	15.75
85801008	Alumbrado Público	0.00	0.00	4,416.60	4,416.60
85801009	Aseo Público	0.00	0.00	7,327.60	7,327.60
85801011	Cementerios Municipales	0.00	0.00	7,505.10	7,505.10
85801014	Fiestas	0.00	0.00	568.08	568.08
85801015	Mercados	0.00	0.00	2,467.55	2,467.55
85801017	Pavimentación	0.00	0.00	1,419.10	1,419.10
85801018	Postes, Torres y Antenas	0.00	0.00	15,611.58	15,611.58
85801019	Rastro y Tiangué	0.00	0.00	319.20	319.20
85801099	Tasas Diversas	0.00	0.00	1.40	1.40
85803	Derechos	0.00	0.00	320.60	320.60
85803011	Cotejo de Fierros	0.00	0.00	320.60	320.60
85807	Venta de Servicios Públicos	0.00	0.00	10,869.04	10,869.04
85807099	Servicios Diversos	0.00	0.00	10,869.04	10,869.04
SUB TOTAL		2,203,425.22	5,851,685.03	5,723,871.16	2,075,611.35
TOTAL		0.00	9,691,154.42	9,691,154.42	0.00

RECURSOS (2)

4,221,582.44

=

OBLIGACIONES
CON TERCEROS (4)

2,145,971.09

+

OBLIGACIONES
PROPIAS

2,075,611.35

SELLO Y FIRMA DE JEFE DE UNIDAD
FINANCIERA

Dr. Gustavo Andrade



SELLO Y FIRMA DEL
CONTADOR

Nancy Alvarado

