



ALCALDÍA DE LA CIUDAD DE SAN JUAN NONUALCO

Ciudad de la Cultura

ciudaddesanjuannonualco@gmail.com

Teléfono: 2333-7700 - www.facebook.com/SanJuanNonualcoGobierno



San Juan Nonualco, 03 de Enero de 2022.

Lic. Rafael Atilio Sigüenza
Jefe Departamento de Consolidación
Dirección General de Contabilidad Gubernamental
Presente.

Reciba un cordial saludo en representación de la Municipalidad que presido, esperando que la Paz de nuestro Señor Jesucristo le acompañe en todas sus actividades.

Por este medio remito a usted la información de los cierres contables correspondiente a los meses de DICIEMBRE DEL AÑO 2020, la cual detallo a continuación:

- Balance de Comprobación Institucional.
- Estado de Situación Financiera Institucional.
- Estado de Rendimiento Económico Institucional.
- Estado de Flujo de Fondos Institucional.
- Informe de Ejecución Presupuestaria de Ingresos Institucional.
- Informe de Ejecución Presupuestaria de Egresos Institucional.
- Clasificación Económica de Ingresos.
- Clasificación Económica de Egresos.

Sin otro particular me suscribo de usted.

Atentamente,

Carlos Humberto Martínez Barahona.
Alcalde Municipal.





DEPARTAMENTO DE LA PAZ
ALCALDIA MUNICIPAL DE SAN JUAN NONUALCO
BALANCE DE COMPROBACIÓN

Del 01 de Enero Al 31 de Diciembre de 2020

En dólares de los Estados Unidos de Norteamérica

xiomara.suarez

Institucional

CODIGO		SALDO INICIAL	DEBE	HABER	SALDO ACUMULADO
2	RECURSOS	3,747,047.59	16,407,855.97	15,643,960.92	4,510,942.64
21	FONDOS	35,930.56	14,658,955.94	13,773,864.85	921,021.65
211	DISPONIBILIDADES	8,997.09	4,062,760.74	3,978,584.68	93,173.15
21101	Caja General	182.48	526,375.67	523,545.77	3,012.38
21109	Bancos Comerciales M/D	8,814.61	3,536,385.07	3,455,038.91	90,160.77
212	ANTICIPOS DE FONDOS	26,933.47	0.00	0.00	26,933.47
21201	Anticipos a Empleados	20,130.47	0.00	0.00	20,130.47
21207	Anticipos a Contratistas	6,803.00	0.00	0.00	6,803.00
213	DEUDORES MONETARIOS	0.00	10,596,195.20	9,795,280.17	800,915.03
21310	D. M. x Impuestos Municipales	0.00	16,286.29	16,286.29	0.00
21312	D. M. x Tasas y Derechos	0.00	637,939.89	365,874.38	272,065.51
21314	D. M. x Venta de Bienes y Servicios	0.00	68,468.65	68,468.65	0.00
21315	D. M. x Ingresos Financieros y	0.00	21,666.56	21,666.56	0.00
21316	D. M. x Transferencias Corrientes	0.00	579,653.84	387,689.04	191,964.80
21322	D. M. x Transferencias de Capital	0.00	1,709,448.34	1,402,563.62	306,884.72
21331	D. M. x Endeudamiento Público	0.00	5,649,115.75	5,619,115.75	30,000.00
21385	D. M. x Transferencias entre	0.00	1,759,640.22	1,759,640.22	0.00
21389	D. M. x Operaciones de Ejercicios	0.00	153,975.66	153,975.66	0.00
22	INVERSIONES FINANCIERAS	912,154.11	103,599.46	257,575.12	758,178.45
222	INVERSIONES PERMANENTES	200.00	0.00	0.00	200.00
22205	Inversión en Acciones y	200.00	0.00	0.00	200.00
225	DEUDORES FINANCIEROS	911,954.11	103,599.46	257,575.12	757,978.45
22551	Deudores Monetarios por Percibir	911,954.11	103,599.46	257,575.12	757,978.45
226	INVERSIONES INTANGIBLES	0.00	0.00	0.00	0.00
22615	Derechos de Propiedad Intangible	1,080.25	0.00	0.00	1,080.25
22699	Amortizaciones Acumuladas	1,080.25	0.00	0.00	1,080.25
23	INVERSIONES EN EXISTENCIAS	0.00	862.98	0.00	862.98
231	EXISTENCIAS INSTITUCIONALES	0.00	862.98	0.00	862.98
23109	Productos Químicos, Combustibles	0.00	20.00	0.00	20.00
23113	Materiales de Uso o Consumo	0.00	692.98	0.00	692.98
23123	Especies Municipales	0.00	150.00	0.00	150.00
24	INVERSIONES EN BIENES DE USO	2,748,341.46	24,560.13	0.00	2,772,901.59
241	BIENES DEPRECIABLES	1,396,262.87	24,560.13	0.00	1,420,823.00
24101	Bienes Inmuebles	1,063,548.04	0.00	0.00	1,063,548.04
24107	Adiciones, Reparaciones y Mejoras	0.00	24,560.13	0.00	24,560.13
24113	Maquinaria y Equipo de Producción	245,500.00	0.00	0.00	245,500.00
24117	Equipos de Transporte, Tracción y	419,749.72	0.00	0.00	419,749.72
24119	Maquinaria, Equipo y Mobiliario	38,840.44	0.00	0.00	38,840.44
24123	Equipo de Defensa y Seguridad	649.99	0.00	0.00	649.99
24199	Depreciación Acumulada	372,025.32	0.00	0.00	372,025.32
243	BIENES NO DEPRECIABLES	1,352,078.59	0.00	0.00	1,352,078.59
24301	Bienes Inmuebles	1,352,078.59	0.00	0.00	1,352,078.59
25	INVERSIONES EN PROYECTOS Y	50,621.46	1,619,877.46	1,612,520.95	57,977.97
251	INVERSIONES EN BIENES	50,621.46	7,356.51	0.00	57,977.97
25101	Remuneraciones Personal	0.00	800.64	0.00	800.64
25103	Remuneraciones Personal Eventual	0.00	856.24	0.00	856.24
25131	Minerales y Productos Derivados	0.00	5,663.41	0.00	5,663.41



DEPARTAMENTO DE LA PAZ
ALCALDIA MUNICIPAL DE SAN JUAN NONUALCO
BALANCE DE COMPROBACIÓN

Del 01 de Enero Al 31 de Diciembre de 2020

En dólares de los Estados Unidos de Norteamérica

xiomara.suarez

Institucional

CODIGO		SALDO INICIAL	DEBE	HABER	SALDO ACUMULADO
25135	Bienes de Uso y Consumo Diverso	0.00	14.00	0.00	14.00
25139	Mantenimiento y Reparación	0.00	22.22	0.00	22.22
25191	Costos Acumulados de la Inversión	50,621.46	0.00	0.00	50,621.46
252	INVERSIONES EN BIENES DE USO	0.00	1,612,520.95	1,612,520.95	0.00
25201	Remuneraciones Personal	0.00	59,542.77	0.00	59,542.77
25203	Remuneraciones Personal Eventual	0.00	135,460.20	0.00	135,460.20
25207	Contribuciones Patronales a	0.00	14,552.64	0.00	14,552.64
25221	Productos Alimenticios,	0.00	3,417.00	0.00	3,417.00
25223	Productos Textiles y Vestuarios	0.00	1,361.25	0.00	1,361.25
25227	Productos de Cuero y Caucho	0.00	3,619.74	0.00	3,619.74
25229	Productos Químicos, Combustibles	0.00	28,926.06	0.00	28,926.06
25231	Minerales y Productos Derivados	0.00	100,583.02	0.00	100,583.02
25233	Materiales de Uso o Consumo	0.00	44.35	0.00	44.35
25235	Bienes de Uso y Consumo Diverso	0.00	23,286.55	0.00	23,286.55
25237	Servicios Básicos	0.00	19,849.02	0.00	19,849.02
25239	Mantenimiento y Reparación	0.00	2,203.89	0.00	2,203.89
25241	Servicios Comerciales	0.00	6,527.95	0.00	6,527.95
25243	Otros Servicios y Arrendamientos	0.00	1,585.00	0.00	1,585.00
25249	Servicios Técnicos y Profesionales	0.00	989.89	0.00	989.89
25257	Primas, Gastos por Seguros y	0.00	35.15	0.00	35.15
25259	Cargos Corrientes Diversos	0.00	2,050.69	0.00	2,050.69
25261	Transferencias Corrientes al Sector	0.00	153,177.89	0.00	153,177.89
25265	Construcciones, Mejoras y	0.00	1,025,549.20	0.00	1,025,549.20
25271	Equipos de Transporte, Tracción y	0.00	15,863.20	0.00	15,863.20
25273	Maquinaria, Equipo y Mobiliario	0.00	2,585.44	0.00	2,585.44
25279	Estudios de Preinversión	0.00	11,310.05	0.00	11,310.05
25291	Costos Acumulados de la Inversión	1,378,668.20	0.00	0.00	1,378,668.20
25299	Aplicación Inversiones Públicas	1,378,668.20	0.00	1,612,520.95	2,991,189.15
	SUB TOTAL	3,747,047.59	16,407,855.97	15,643,960.92	4,510,942.64
4	Obligaciones con Terceros	4,440,951.53	24,131,919.25	25,493,169.05	5,802,201.33
41	DEUDA CORRIENTE	35,039.37	9,735,219.53	9,995,494.95	295,314.79
412	DEPOSITOS DE TERCEROS	35,039.37	605.89	24,115.42	58,548.90
41251	Depósitos de Retenciones Fiscales	35,039.37	605.89	24,115.42	58,548.90
413	ACREEDORES MONETARIOS	0.00	9,734,613.64	9,971,379.53	236,765.89
41351	A. M. x Remuneraciones	0.00	924,130.95	1,091,987.05	167,856.10
41354	A. M. x Adquisiciones de Bienes y	0.00	464,721.68	477,314.89	12,593.21
41355	A. M. x Gastos Financieros y Otros	0.00	767,256.56	769,076.46	1,819.90
41356	A. M. x Transferencias Corrientes	0.00	219,207.92	223,235.92	4,028.00
41361	A. M. x Inversiones en Activos Fijos	0.00	1,030,327.34	1,080,796.02	50,468.68
41371	A. M. x Amortización de	0.00	4,517,684.17	4,517,684.17	0.00
41385	A. M. x Transferencias entre	0.00	1,775,807.82	1,775,807.82	0.00
41389	A. M. x Operaciones de Ejercicios	0.00	35,477.20	35,477.20	0.00
42	FINANCIAMIENTO DE TERCEROS	4,405,912.16	14,396,699.72	15,497,674.10	5,506,886.54
422	ENDEUDAMIENTO INTERNO	4,341,947.83	14,361,690.84	15,493,122.42	5,473,379.41
42219	Empréstitos de Empresas Privadas	4,289,947.83	14,204,690.84	15,358,122.42	5,443,379.41
42223	Empréstitos de Personas Naturales	52,000.00	157,000.00	135,000.00	30,000.00
424	ACREEDORES FINANCIEROS	63,964.33	35,008.88	4,551.68	33,507.13



DEPARTAMENTO DE LA PAZ
ALCALDIA MUNICIPAL DE SAN JUAN NONUALCO
BALANCE DE COMPROBACIÓN

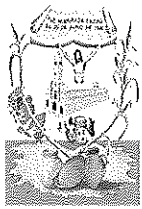
Del 01 de Enero Al 31 de Diciembre de 2020

En dólares de los Estados Unidos de Norteamérica

xiomara.suarez

Institucional

CODIGO		SALDO INICIAL	DEBE	HABER	SALDO ACUMULADO
42451	Acreedores Monetarios por Pagar	63,964.33	35,008.88	4,551.68	33,507.13
	SUB TOTAL	4,440,951.53	24,131,919.25	25,493,169.05	5,802,201.33
8	OBLIGACIONES PROPIAS	-693,903.94	8,264,268.08	7,666,913.33	-1,291,258.69
81	PATRIMONIO ESTATAL	-693,903.94	927,828.58	927,828.58	-693,903.94
811	PATRIMONIO	-686,498.25	927,828.58	927,828.58	-686,498.25
81105	Patrimonio Municipalidades	1,606,976.51	0.00	0.00	1,606,976.51
81109	Resultado Ejercicios Anteriores	-1,660,727.80	780,287.77	147,540.81	-2,293,474.76
81111	Resultado Ejercicio Corriente	-632,746.96	147,540.81	780,287.77	0.00
819	DETRIMENTO PATRIMONIAL	7,405.69	0.00	0.00	7,405.69
81901	Detrimentos de Fondos	7,405.69	0.00	0.00	7,405.69
83	GASTOS DE GESTION	0.00	7,336,439.50	0.00	7,336,439.50
831	GASTOS DE INVERSIONES	0.00	1,612,520.95	0.00	1,612,520.95
83101	Proyectos de Construcción de	0.00	669,416.58	0.00	669,416.58
83103	Proyectos de Construcción de	0.00	34,885.85	0.00	34,885.85
83109	Proyectos de Construcción de	0.00	137,411.81	0.00	137,411.81
83111	Proyectos de Instalaciones	0.00	313,978.80	0.00	313,978.80
83143	Proyectos y Programas de Salud	0.00	122,930.21	0.00	122,930.21
83169	Proyectos y Programas de	0.00	333,897.70	0.00	333,897.70
833	GASTOS EN PERSONAL	0.00	880,774.56	0.00	880,774.56
83301	Remuneraciones Personal	0.00	665,014.58	0.00	665,014.58
83303	Remuneraciones Personal Eventual	0.00	127,509.90	0.00	127,509.90
83305	Remuneraciones por Servicios	0.00	17,993.40	0.00	17,993.40
83307	Contribuciones Patronales a	0.00	32,896.27	0.00	32,896.27
83309	Contribuciones Patronales a	0.00	26,249.31	0.00	26,249.31
83311	Gastos de Representación	0.00	11,111.10	0.00	11,111.10
834	GASTOS EN BIENES DE CONSUMO	0.00	278,358.56	0.00	278,358.56
83401	Productos Alimenticios,	0.00	2,974.13	0.00	2,974.13
83403	Productos Textiles y Vestuarios	0.00	108.00	0.00	108.00
83405	Materiales de Oficina, Productos de	0.00	5,727.74	0.00	5,727.74
83407	Productos de Cuero y Caucho	0.00	9,288.01	0.00	9,288.01
83409	Productos Químicos, Combustibles	0.00	25,669.85	0.00	25,669.85
83411	Minerales y Productos Derivados	0.00	1,678.10	0.00	1,678.10
83413	Materiales de Uso o Consumo	0.00	8,067.30	0.00	8,067.30
83415	Bienes de Uso y Consumo Diverso	0.00	24,372.96	0.00	24,372.96
83417	Servicios Básicos	0.00	98,545.64	0.00	98,545.64
83419	Mantenimiento y Reparación	0.00	13,270.79	0.00	13,270.79
83421	Servicios Comerciales	0.00	5,456.33	0.00	5,456.33
83423	Otros Servicios y Arrendamientos	0.00	8,971.55	0.00	8,971.55
83427	Pasajes y Viáticos	0.00	170.00	0.00	170.00
83429	Servicios Técnicos y Profesionales	0.00	38,091.66	0.00	38,091.66
83431	Tratamiento de Desechos	0.00	33,860.50	0.00	33,860.50
83433	Especies Municipales	0.00	2,106.00	0.00	2,106.00
835	GASTOS EN BIENES	0.00	928.00	0.00	928.00
83507	Equipo y Mobillario Diversos	0.00	928.00	0.00	928.00
836	GASTOS FINANCIEROS Y OTROS	0.00	766,990.62	0.00	766,990.62
83601	Primas, Gastos por Seguros y	0.00	219,314.06	0.00	219,314.06
83609	Intereses y Comisiones de la	0.00	531,215.04	0.00	531,215.04



**DEPARTAMENTO DE LA PAZ
ALCALDIA MUNICIPAL DE SAN JUAN NONUALCO
BALANCE DE COMPROBACIÓN**

Del 01 de Enero Al 31 de Diciembre de 2020

En dólares de los Estados Unidos de Norteamérica

xiomara.suarez

Institucional

CODIGO		SALDO INICIAL	DEBE	HABER	SALDO ACUMULADO
83613	Gastos Corrientes Diversos	0.00	16,461.52	0.00	16,461.52
837	GASTOS EN TRANSFERENCIAS	0.00	1,850,865.85	0.00	1,850,865.85
83705	Transferencias Corrientes al Sector	0.00	2,198.86	0.00	2,198.86
83709	Transferencias Corrientes al Sector	0.00	67,859.17	0.00	67,859.17
83799	Transferencias entre Dependencias	0.00	1,780,807.82	0.00	1,780,807.82
839	GASTOS DE ACTUALIZACIONES Y	0.00	1,946,000.96	0.00	1,946,000.96
83955	Ajustes de Ejercicios Anteriores	0.00	1,946,000.96	0.00	1,946,000.96
85	INGRESOS DE GESTION	0.00	0.00	6,739,084.75	6,739,084.75
851	INGRESOS TRIBUTARIOS	0.00	0.00	16,286.29	16,286.29
85119	Impuestos Municipales	0.00	0.00	16,286.29	16,286.29
855	INGRESOS FINANCIEROS Y OTROS	0.00	0.00	12,788.06	12,788.06
85509	Arrendamiento de Bienes	0.00	0.00	12,788.06	12,788.06
856	INGRESOS POR TRANSFERENCIAS	0.00	0.00	2,347,753.42	2,347,753.42
85601	Multas e Intereses por Mora	0.00	0.00	8,459.36	8,459.36
85605	Transferencias Corrientes del	0.00	0.00	579,653.84	579,653.84
85699	Transferencias entre Dependencias	0.00	0.00	1,759,640.22	1,759,640.22
857	INGRESOS POR	0.00	0.00	1,709,448.34	1,709,448.34
85703	Transferencias de Capital del	0.00	0.00	1,709,448.34	1,709,448.34
858	INGRESOS POR VENTAS DE	0.00	0.00	706,408.54	706,408.54
85801	Tasas de Servicios Públicos	0.00	0.00	632,135.93	632,135.93
85803	Derechos	0.00	0.00	5,803.96	5,803.96
85807	Venta de Servicios Públicos	0.00	0.00	68,468.65	68,468.65
859	INGRESOS POR	0.00	0.00	1,946,400.10	1,946,400.10
85909	Ingresos Diversos	0.00	0.00	419.14	419.14
85955	Ajustes de Ejercicios Anteriores	0.00	0.00	1,945,980.96	1,945,980.96
	SUB TOTAL	-693,903.94	8,264,268.08	7,666,913.33	-1,291,258.69
	TOTAL	0.00	48,804,043.30	48,804,043.30	0.00

RECURSOS (2)	=	OBLIGACIONES CON TERCEROS (4)	+	OBLIGACIONES PROPIAS
4,510,942.64		5,802,201.33		-1,291,258.69

SELLO Y FIRMA DE JEFE DE UNIDAD
FINANCIERA

CARLOS HUMBERTO MARTÍNEZ BARAHONA
ALCALDE MUNICIPAL.



SELLO Y FIRMA DEL
CONTADOR

XIOMARA ESTELA SUÁREZ QUINTEROS
CONTADORA MUNICIPAL.





DEPARTAMENTO DE LA PAZ
ALCALDIA MUNICIPAL DE SAN JUAN NONUALCO
ESTADO DE RENDIMIENTO ECONÓMICO
 Del 01 de Enero Al 31 de Diciembre de 2020
 (En dólares de los Estados Unidos de Norteamérica)

Institucional
 Nivel: 4 Cuenta

xiomara.suarez

GASTO DE GESTION	INGRESO DE GESTION		ANTERIOR	CORRIENTE	CORRIENTE	ANTERIOR
	CORRIENTE	ANTERIOR				
GASTOS DE GESTION	7,336,439.50	5,404,739.50			6,739,084.75	4,851,256.59
GASTOS DE INVERSIONES	1,612,520.95	771,670.71			16,286.29	22,160.58
Proyectos de Construcción de Infraestructura Vial	669,416.58	499,720.68			16,286.29	22,160.58
Proyectos de Construcción de Lugares de	34,885.85				12,788.06	36,947.30
Proyectos de Construcción de Obras Sanitarias	137,411.81	94,342.14			12,788.06	36,947.30
Proyectos de Instalaciones Eléctricas y	313,978.80	24,761.02			2,347,753.42	1,674,870.74
Proyectos y Programas de Salud Pública	122,930.21				8,459.36	7,641.34
Proyectos y Programas de Desarrollo Social	333,897.70	152,846.87			579,653.84	310,798.33
GASTOS EN PERSONAL	880,774.56	702,273.73			1,759,640.22	1,356,431.07
Remuneraciones Personal Permanente	665,014.58	529,849.05			1,709,448.34	932,395.08
Remuneraciones Personal Eventual	127,509.90	100,820.41			1,709,448.34	932,395.08
Remuneraciones por Servicios Extraordinarios	17,993.40	15,758.21			706,408.54	477,201.06
Contribuciones Patronales a Instituciones de Seguridad Social Públicas	32,896.27	20,209.31			632,135.93	418,265.65
Contribuciones Patronales a Instituciones de Seguridad Social Privadas	26,249.31	20,500.34			5,803.96	14,260.18
Gastos de Representación	11,111.10					
Indemnizaciones						
GASTOS EN BIENES DE CONSUMO Y	278,358.56	7,266.55			68,468.65	44,675.23
Productos Alimenticios, Agropecuarios y	2,974.13	7,869.86			1,946,400.10	1,707,681.83
Productos Textiles y Vestuarios	108.00	338,967.44			419.14	46.10
Materiales de Oficina, Productos de Papel e	5,727.74	4,539.47			1,945,980.96	1,707,635.73
Productos de Cuero y Caucho	9,288.01	1,619.75				
Productos Químicos, Combustibles y Lubricantes	25,669.85	4,358.63				
Minerales y Productos Derivados	1,678.10	3,322.00				
Materiales de Uso o Consumo	8,067.30	18,858.72				
Bienes de Uso y Consumo Diverso	24,372.96	4,277.51				
Servicios Básicos	98,545.64	47,645.07				
Mantenimiento y Reparación	13,270.79	25,776.84				
Servicios Comerciales	5,456.33	94,051.06				
Otros Servicios y Arrendamientos Diversos	8,971.55	14,255.46				
Arrendamientos y Derechos		10,638.65				
Pasajes y Viáticos	170.00	21,975.28				
Servicios Técnicos y Profesionales	38,091.66	3,533.31				
Tratamiento de Desechos	33,860.50	232.00				
Especies Municipales	2,106.00	39,653.94				
		41,349.75				
		2,880.00				




DEPARTAMENTO DE LA PAZ
ALCALDIA MUNICIPAL DE SAN JUAN NONUALCO
ESTADO DE RENDIMIENTO ECONÓMICO
 Del 01 de Enero Al 31 de Diciembre de 2020
 (En dólares de los Estados Unidos de Norteamérica)

Institucional
 Nivel: 4 Cuenta


xiomara.suarez

GASTO DE GESTION	CORRIENTE	ANTERIOR	INGRESO DE GESTION	CORRIENTE	ANTERIOR
GASTOS EN BIENES CAPITALIZABLES		1,518.75			
Equipo y Mobiliario Diversos	928.00	1,518.75			
GASTOS FINANCIEROS Y OTROS	928.00	535,445.99			
Primas, Gastos por Seguros y Comisiones	766,990.62	56,956.11			
Intereses y Comisiones de la Deuda Interna	219,314.06	457,910.33			
Gastos Corrientes Diversos	531,215.04	20,579.55			
GASTOS EN TRANSFERENCIAS OTORGADAS	16,461.52	1,412,778.00			
Transferencias Corrientes al Sector Público	1,850,885.85	19,543.02			
Transferencias Corrientes al Sector Privado	2,198.86	59,918.91			
Transferencias entre Dependencias	67,859.17	1,333,316.07			
COSTOS DE VENTAS Y CARGOS	1,780,807.82	11,329.83			
Depreciación de Bienes de Uso	11,329.83				
GASTOS DE ACTUALIZACIONES Y AJUSTES	1,946,000.96	1,630,755.05			
Ajustes de Ejercicios Anteriores	1,946,000.96	1,630,755.05			
SUBTOTAL	7,336,439.50	5,404,739.50	SUBTOTAL	6,739,084.75	4,851,256.59
RESULTADO DEL EJERCICIO (SUPERAVIT)	0.00	0.00	RESULTADO DEL EJERCICIO (DEFICIT)	597,354.75	553,482.91
TOTAL DE GASTOS DE GESTION	7,336,439.50	5,404,739.50	TOTAL DE INGRESOS DE GESTION	7,336,439.50	5,404,739.50

SELLO Y FIRMA DE JEFE DE UNIDAD FINANCIERA
CARLOS HUMBERTO MARTÍNEZ BARAHONA.
 ALCALDE MUNICIPAL.



SELLO Y FIRMA DEL CONTADOR
XIOMARA ESTELA SUÁREZ QUINTEROS
 CONTADORA MUNICIPAL.





DEPARTAMENTO DE LA PAZ
ALCALDIA MUNICIPAL DE SAN JUAN NONUALCO
ESTADO DE SITUACIÓN FINANCIERA

Al 31 de Diciembre de 2020

En dólares de los Estados Unidos de Norteamérica

xiomara.suarez

Institucional

RECURSOS	Corriente	Anterior
FONDOS	921,021.65	139,530.02
DISPONIBILIDADES	93,173.15	8,997.09
Caja General	3,012.38	182.48
Bancos Comerciales M/D	90,160.77	8,814.61
ANTICIPOS DE FONDOS	26,933.47	26,933.47
Anticipos a Empleados	20,130.47	20,130.47
Anticipos a Contratistas	6,803.00	6,803.00
DEUDORES MONETARIOS	800,915.03	103,599.46
D. M. x Tasas y Derechos	272,065.51	0.00
D. M. x Transferencias Corrientes Recibidas	191,964.80	25,899.87
D. M. x Transferencias de Capital Recibidas	306,884.72	77,699.59
D. M. x Endeudamiento Público	30,000.00	0.00
INVERSIONES FINANCIERAS	758,178.45	809,634.90
INVERSIONES PERMANENTES	200.00	200.00
Inversión en Acciones y Participaciones de Capital en el Interior	200.00	200.00
DEUDORES FINANCIEROS	757,978.45	808,354.65
Deudores Monetarios por Percibir	757,978.45	808,354.65
INVERSIONES INTANGIBLES	0.00	1,080.25
Derechos de Propiedad Intangible	1,080.25	1,080.25
Amortizaciones Acumuladas	1,080.25	0.00
INVERSIONES EN EXISTENCIAS	862.98	750.00
EXISTENCIAS INSTITUCIONALES	862.98	750.00
Productos Químicos, Combustibles y Lubricantes	20.00	0.00
Materiales de Uso o Consumo	692.98	0.00
Especies Municipales	150.00	750.00
INVERSIONES EN BIENES DE USO	2,772,901.59	2,825,775.26
BIENES DEPRECIABLES	1,420,823.00	1,473,696.67
Bienes Inmuebles	1,063,548.04	1,063,548.04
Adiciones, Reparaciones y Mejoras de Bienes	24,560.13	0.00
Maquinaria y Equipo de Producción	245,500.00	245,500.00
Equipos de Transporte, Tracción y Elevación	419,749.72	419,749.72
Maquinaria, Equipo y Mobiliario Diverso	38,840.44	38,840.44
Equipo de Defensa y Seguridad Pública	649.99	649.99
Depreciación Acumulada	372,025.32	294,591.52
BIENES NO DEPRECIABLES	1,352,078.59	1,352,078.59
Bienes Inmuebles	1,352,078.59	1,352,078.59
INVERSIONES EN PROYECTOS Y PROGRAMAS	57,977.97	50,621.46
INVERSIONES EN BIENES PRIVATIVOS	57,977.97	50,621.46
Remuneraciones Personal Permanente	800.64	0.00
Remuneraciones Personal Eventual	856.24	1,750.00
Minerales y Productos Derivados	5,663.41	1,418.28
Bienes de Uso y Consumo Diverso	14.00	30.50
Servicios Básicos	0.00	688.84
Mantenimiento y Reparación	22.22	0.00
Cargos Corrientes Diversos	0.00	1,367.49
Costos Acumulados de la Inversión	50,621.46	45,366.35
Remuneraciones Personal Permanente	59,542.77	26,113.31
Remuneraciones Personal Eventual	135,460.20	89,171.60
Contribuciones Patronales a Instituciones de Seguridad Social Públicas	14,552.64	9,945.13
Contribuciones Patronales a Instituciones de Seguridad Social Privadas	0.00	6,320.59
Productos Alimenticios, Agropecuarios y Forestales	3,417.00	1,504.50
Productos Textiles y Vestuarios	1,361.25	245.00
Materiales de Oficina, Productos de Papel e Impresos	0.00	120.00
Productos de Cuero y Caucho	3,619.74	1,799.99
Productos Químicos, Combustibles y Lubricantes	28,926.06	39,398.73
Minerales y Productos Derivados	100,583.02	46,409.83
Materiales de Uso o Consumo	44.35	6,730.58
Bienes de Uso y Consumo Diverso	23,286.55	3,891.67
Servicios Básicos	19,849.02	29,291.22



DEPARTAMENTO DE LA PAZ
ALCALDIA MUNICIPAL DE SAN JUAN NONUALCO
ESTADO DE SITUACIÓN FINANCIERA

Al 31 de Diciembre de 2020

En dólares de los Estados Unidos de Norteamérica

xiomara.suarez

Institucional

Mantenimiento y Reparación	2,203.89	4,778.06
Servicios Comerciales	6,527.95	11,682.20
Otros Servicios y Arrendamientos	1,585.00	40,675.76
Servicios Técnicos y Profesionales	989.89	0.00
Primas, Gastos por Seguros y Comisiones Bancarias	35.15	28.85
Cargos Corrientes Diversos	2,050.69	910.97
Transferencias Corrientes al Sector Privado	153,177.89	41,960.68
Construcciones, Mejoras y Ampliaciones	1,025,549.20	403,600.77
Equipos de Transporte, Tracción y Elevación	15,863.20	0.00
Maquinaria, Equipo y Mobiliario Diverso	2,585.44	0.00
Estudios de PreInversión	11,310.05	7,091.27
Costos Acumulados de la Inversión	1,378,668.20	606,997.49
Aplicación Inversiones Públicas	2,991,189.15	1,378,668.20
TOTAL DE RECURSOS	4,510,942.64	3,826,311.64
OBLIGACIONES CON TERCEROS	Corriente	Anterior
DEUDA CORRIENTE	295,314.79	99,003.70
DEPOSITOS DE TERCEROS	58,548.90	35,039.37
Depósitos de Retenciones Fiscales	58,548.90	35,039.37
ACREEDORES MONETARIOS	236,765.89	63,964.33
A. M. x Remuneraciones	167,856.10	63,964.33
A. M. x Adquisiciones de Bienes y Servicios	12,593.21	0.00
A. M. x Gastos Financieros y Otros	1,819.90	0.00
A. M. x Transferencias Corrientes Otorgadas	4,028.00	0.00
A. M. x Inversiones en Activos Fijos	50,468.68	0.00
FINANCIAMIENTO DE TERCEROS	5,506,886.54	4,341,947.83
ENDEUDAMIENTO INTERNO	5,473,379.41	4,341,947.83
Empréstitos de Empresas Privadas Financieras	5,443,379.41	4,289,947.83
Empréstitos de Personas Naturales	30,000.00	52,000.00
ACREEDORES FINANCIEROS	33,507.13	0.00
Acreeedores Monetarios por Pagar	33,507.13	0.00
TOTAL DE OBLIGACIONES CON TERCEROS	5,802,201.33	4,440,951.53
OBLIGACIONES PROPIAS	Corriente	Anterior
PATRIMONIO ESTATAL	(693,903.94)	(61,156.98)
PATRIMONIO	(686,498.25)	(53,751.29)
Patrimonio Municipalidades	1,606,976.51	1,606,976.51
Resultado Ejercicios Anteriores	(2,293,474.76)	(1,660,727.80)
DETRIMENTO PATRIMONIAL	7,405.69	7,405.69
Detrimentos de Fondos	7,405.69	7,405.69
RESULTADO DEL EJERCICIO A LA FECHA	(597,354.75)	(553,482.91)
TOTAL DE OBLIGACIONES PROPIAS	(1,291,258.69)	(614,639.89)


JEFE DE UNIDAD FINANCIERA
CARLOS HUMBERTO MARTÍNEZ BARAHONA.
ALCALDE MUNICIPAL.




CONTADOR MUNICIPAL
XIOMARA ESTELA SUÁREZ QUINTEROS.
CONTADORA MUNICIPAL.





DEPARTAMENTO DE LA PAZ
ALCALDIA MUNICIPAL DE SAN JUAN NONUALCO
ESTADO DE FLUJO DE FONDOS
 Del 01 de Enero Al 31 de Diciembre de 2020
 En dólares de los Estados Unidos de Norteamérica

xiomara.suarez

Institucional

ESTRUCTURA	CORRIENTE	ANTERIOR
DISPONIBILIDADES INICIALES	8,997.09	11,200.63
RESULTADO OPERACIONAL NETO	(1,040,765.05)	(793,408.77)
FUENTES OPERACIONALES	4,176,164.42	3,174,028.15
USOS OPERACIONALES	5,216,929.47	3,967,436.92
FINANCIAMIENTO CON TERCEROS NETO	1,101,431.58	802,459.91
EMPRESITOS CONTRATADOS	5,619,115.75	1,666,532.58
SERVICIOS DE LA DEUDA	4,517,684.17	864,072.67
RESULTADO NO OPERACIONAL NETO	23,509.53	(11,254.68)
FUENTES NO OPERACIONALES	23,509.53	0.00
USOS NO OPERACIONALES	0.00	11,254.68
DISPONIBILIDADES FINALES	93,173.15	8,997.09

SELO Y FIRMA DE JEFE DE UNIDAD FINANCIERA
CARLOS HÚMBERTO MARTÍNEZ BARAHÓN
 ALCALDE MUNICIPAL.



SELO Y FIRMA DEL CONTADOR
XIOMARA ESTELA SUÁREZ QUINTEROS
 CONTADORA MUNICIPAL.





DEPARTAMENTO DE LA PAZ
ALCALDIA MUNICIPAL DE SAN JUAN NONUALCO
VARIACIONES DEL FLUJO DE FONDOS (FUENTES)


Del 01 de Enero Al 31 de Diciembre de 2020

En dólares de los Estados Unidos de Norteamérica


xiomara.suarez

Institucional

FUENTES	CORRIENTE	ANTERIOR
D. M. x Impuestos Municipales	16,286.29	22,160.58
D. M. x Tasas y Derechos	365,874.38	432,525.83
D. M. x Venta de Bienes y Servicios	68,468.65	44,675.23
D. M. x Ingresos Financieros y Otros	21,666.56	44,634.74
D. M. x Transferencias Corrientes Recibidas	387,689.04	284,898.46
D. M. x Transferencias de Capital Recibidas	1,402,563.62	854,695.49
D. M. x Endeudamiento Público	5,619,115.75	1,666,532.58
D. M. x Transferencias entre Dependencias Institucionales	1,759,640.22	1,358,344.60
D. M. x Operaciones de Ejercicios Anteriores	153,975.66	132,093.22
OPERACIONALES	4,176,164.42	3,174,028.15
EMPRESTITOS CONTRATADOS	5,619,115.75	1,666,532.58
Depósitos de Retenciones Fiscales	23,509.53	0.00
NO OPERACIONALES	23,509.53	0.00
DISMINUCION NETO DE DISPONIBILIDADES	0.00	2,203.54
TOTAL FUENTES	9,818,789.70	4,842,764.27


CARLOS HUMBERTO MARTÍNEZ BARAHONA
ALCALDE MUNICIPAL.




XIOMARA ESTELA SUÁREZ QUINTEROS
CONTADORA MUNICIPAL.





DEPARTAMENTO DE LA PAZ
 ALCALDIA MUNICIPAL DE SAN JUAN NONUALCO
 VARIACIONES DEL FLUJO DE FONDOS (USOS)

Del 01 de Enero Al 31 de Diciembre de 2020
 En dólares de los Estados Unidos de Norteamérica

xiomara.suarez

Institucional

USOS	CORRIENTE	ANTERIOR
Depósitos de Retenciones Fiscales	0.00	11,254.68
A. M. x Remuneraciones	924,130.95	771,610.03
A. M. x Adquisiciones de Bienes y Servicios	464,721.68	528,486.09
A. M. x Gastos Financieros y Otros	767,256.56	537,753.30
A. M. x Transferencias Corrientes Otorgadas	219,207.92	121,422.61
A. M. x Inversiones en Activos Fijos	1,030,327.34	510,579.79
A. M. x Inversiones Financieras	0.00	200.00
A. M. x Amortización de Endeudamiento Público	4,517,684.17	864,072.67
A. M. x Transferencias entre Dependencias Institucionales	1,775,807.82	1,333,762.76
A. M. x Operaciones de Ejercicios Anteriores	35,477.20	163,622.34
OPERACIONALES	5,216,929.47	3,967,436.92
SERVICIOS DE LA DEUDA	4,517,684.17	864,072.67
AUMENTO NETO DE DISPONIBILIDADES	84,176.06	0.00
TOTAL USOS	9,818,789.70	4,842,764.27
NO OPERACIONALES	0.00	11,254.68


 CARLOS HUMBERTO MARTÍNEZ BARAHONA
 ALCALDE MUNICIPAL.




 XIOMARA ESTELA SUÁREZ QUINTEROS,
 CONTADORA MUNICIPAL.





DEPARTAMENTO DE LA PAZ
ALCALDIA MUNICIPAL DE SAN JUAN NONUALCO
EJECUCIÓN PRESUPUESTARIA DE INGRESOS

Del 01 de Enero Al 31 de Diciembre de 2020

(En dólares de los Estados Unidos de Norteamérica)

Presupuesto Anual
INSTITUCIONAL

Código	Concepto	Presupuesto Modificado	Devengado	Saldo Presupuestario
11	IMPUESTOS	130,201.92	16,286.29	113,915.63
118	IMPUESTOS MUNICIPALES	130,201.92	16,286.29	113,915.63
11801	DE COMERCIO	61,846.81	13,126.25	48,720.56
11802	DE INDUSTRIA	50,197.96	0.00	50,197.96
11806	BARES Y RESTAURANTES	3,704.80	320.00	3,384.80
11816	TRANSPORTE	5,000.00	0.00	5,000.00
11818	VIALIDAD	9,452.35	2,840.04	6,612.31
12	TASAS Y DERECHOS	848,697.88	637,939.89	210,757.99
121	TASAS	761,292.09	632,135.93	129,156.16
12105	POR SERVICIOS DE CERTIFICACION Y	21,638.69	6,061.13	15,577.56
12106	POR EXPEDICION DE DOCUMENTOS	10,473.80	67.50	10,406.30
12108	ALUMBRADO PUBLICO	95,972.55	225,961.57	(129,989.02)
12109	ASEO PUBLICO	125,307.95	109,089.47	16,218.48
12111	CEMENTERIOS MUNICIPALES	15,466.24	5,988.29	9,477.95
12114	FIESTAS	35,932.95	22,253.33	13,679.62
12115	MERCADOS	74,970.19	35,775.57	39,194.62
12117	PAVIMENTACION	104,577.62	26,477.37	78,100.25
12118	POSTES, TORRES Y ANTENAS	269,100.99	199,846.00	69,254.99
12119	RASTRO Y TIANGUE	1,964.02	177.50	1,786.52
12199	TASAS DIVERSAS	5,887.09	438.20	5,448.89
122	DERECHOS	87,405.79	5,803.96	81,601.83
12210	PERMISOS Y LICENCIAS	86,296.44	5,646.71	80,649.73
12211	COTEJO DE FIERROS	1,109.35	157.25	952.10
14	VENTA DE BIENES Y SERVICIOS	107,187.84	68,468.65	38,719.19
142	INGRESOS POR PRESTACION DE	107,187.84	68,468.65	38,719.19
14201	SERVICIOS BASICOS	94,162.26	63,803.83	30,358.43
14299	SERVICIOS DIVERSOS	13,025.58	4,664.82	8,360.76
15	INGRESOS FINANCIEROS Y OTROS	54,880.09	21,666.56	33,213.53



DEPARTAMENTO DE LA PAZ
ALCALDIA MUNICIPAL DE SAN JUAN NONUALCO
EJECUCIÓN PRESUPUESTARIA DE INGRESOS

Del 01 de Enero Al 31 de Diciembre de 2020

(En dólares de los Estados Unidos de Norteamérica)

Presupuesto Anual
INSTITUCIONAL

Código	Concepto	Presupuesto Modificado	Devengado	Saldo Presupuestario
153	MULTAS E INTERESES POR MORA	8,701.77	8,459.36	242.41
15301	MULTAS POR MORA DE IMPUESTOS	3,598.98	5,724.61	(2,125.63)
15302	INTERESES POR MORA DE	4,971.23	2,693.31	2,277.92
15312	MULTAS POR REGISTRO CIVIL	131.56	0.00	131.56
15314	OTRAS MULTAS MUNICIPALES	0.00	41.44	(41.44)
154	ARRENDAMIENTO DE BIENES	43,079.14	12,788.06	30,291.08
15402	ARRENDAMIENTO DE BIENES	43,079.14	12,788.06	30,291.08
157	OTROS INGRESOS NO CLASIFICADOS	3,099.18	419.14	2,680.04
15703	RENTABILIDAD DE CUENTAS	0.00	405.89	(405.89)
15799	INGRESOS DIVERSOS	3,099.18	13.25	3,085.93
16	TRANSFERENCIAS CORRIENTES	329,819.65	579,653.84	(249,834.19)
162	TRANSFERENCIAS CORRIENTES DEL	329,819.65	579,653.84	(249,834.19)
1620701	OBLIGACIONES Y TRANSFERENCIAS	0.00	277,319.16	(277,319.16)
1622303	INSTITUTO SALVADOREÑO DE	329,819.65	302,334.68	27,484.97
22	TRANSFERENCIAS DE CAPITAL	1,959,282.53	1,709,448.34	249,834.19
222	TRANSFERENCIAS DE CAPITAL DEL	1,959,282.53	1,709,448.34	249,834.19
2220701	OBLIGACIONES Y TRANSFERENCIAS	638,576.19	388,742.00	249,834.19
2222303	INSTITUTO SALVADOREÑO DE	1,320,706.34	1,320,706.34	0.00
31	ENDEUDAMIENTO PUBLICO	5,715,905.96	5,649,115.75	66,790.21
313	CONTRATACION DE EMPRESTITOS	5,715,905.96	5,649,115.75	66,790.21
31308	DE EMPRESAS PRIVADAS	5,585,905.96	5,566,115.75	19,790.21
31310	DE PERSONAS NATURALES	130,000.00	83,000.00	47,000.00
32	SALDOS AÑOS ANTERIORES	112,364.87	0.00	112,364.87
321	SALDOS INICIALES DE CAJA Y BANCO	8,765.41	0.00	8,765.41
32102	SALDO INICIAL EN BANCO	8,765.41	0.00	8,765.41
322	CUENTAS POR COBRAR ANOS	103,599.46	0.00	103,599.46
32201	CUENTAS POR COBRAR DE AÑOS	103,599.46	0.00	103,599.46



DEPARTAMENTO DE LA PAZ
ALCALDIA MUNICIPAL DE SAN JUAN NONUALCO
EJECUCIÓN PRESUPUESTARIA DE INGRESOS

Del 01 de Enero Al 31 de Diciembre de 2020

(En dólares de los Estados Unidos de Norteamérica)

Presupuesto Anual
INSTITUCIONAL

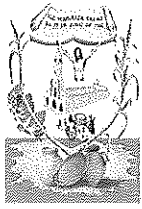
Totales	9,258,340.74	8,682,579.32	575,761.42
Total Cuenta	9,258,340.74	8,682,579.32	575,761.42
Total Rubro	9,258,340.74	8,682,579.32	575,761.42

SELLO Y FIRMA DE JEFE DE UNIDAD FINANCIERA
CARLOS HUMBERTO MARTÍNEZ BARAHONA.
ALCALDE MUNICIPAL.



SELLO Y FIRMA DEL CONTADOR
XIOMARA ESTELA SUÁREZ QUINTERO
CONTADORA MUNICIPAL





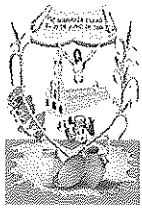
DEPARTAMENTO DE LA PAZ
ALCALDIA MUNICIPAL DE SAN JUAN NONUALCO
EJECUCIÓN PRESUPUESTARIA DE EGRESOS

Del 01 de Enero Al 31 de Diciembre de 2020

(En dólares de los Estados Unidos de Norteamérica)

Presupuesto Anual
INSTITUCIONAL

Código	Concepto	Presupuesto Modificado	Devengado	Saldo Presupuestario
51	REMUNERACIONES	1,414,958.86	1,091,987.05	322,971.81
511	REMUNERACIONES PERMANENTES	960,719.95	725,357.99	235,361.96
51101	SUELDOS	653,300.26	528,116.56	125,183.70
51102	SALARIOS POR JORNAL	53,938.01	27,261.50	26,676.51
51103	AGUINALDOS	119,881.54	47,981.20	71,900.34
51105	DIETAS	124,275.51	114,452.00	9,823.51
51107	BENEFICIOS ADICIONALES	9,324.63	7,546.73	1,777.90
512	REMUNERACIONES EVENTUALES	299,606.11	263,826.34	35,779.77
51201	SUELDOS	22,007.81	16,696.27	5,311.54
51202	SALARIOS POR JORNAL	277,598.30	247,130.07	30,468.23
513	REMUNERACIONES	25,867.92	17,993.40	7,874.52
51301	HORAS EXTRAORDINARIAS	25,867.92	17,993.40	7,874.52
514	CONTRIBUCIONES PATRONALES A	66,721.14	47,448.91	19,272.23
51401	POR REMUNERACIONES	66,721.14	47,448.91	19,272.23
515	CONTRIBUCIONES PATRONALES A	44,099.31	26,249.31	17,850.00
51501	POR REMUNERACIONES	44,099.31	26,249.31	17,850.00
516	GASTOS DE REPRESENTACIÓN	15,944.43	11,111.10	4,833.33
51601	POR PRESTACION DE SERVICIOS EN	14,444.43	11,111.10	3,333.33
51602	POR PRESTACION DE SERVICIOS EN	1,500.00	0.00	1,500.00
517	INDEMNIZACIONES	2,000.00	0.00	2,000.00
51701	AL PERSONAL DE SERVICIOS	2,000.00	0.00	2,000.00
54	ADQUISICIONES DE BIENES Y	867,705.46	477,314.89	390,390.57
541	BIENES DE USO Y CONSUMO	467,578.41	247,770.45	219,807.96
54101	PRODUCTOS ALIMENTICIOS PARA	10,870.96	5,891.13	4,979.83
54102	PRODUCTOS ALIMENTICIOS PARA	1,800.00	0.00	1,800.00
54103	PRODUCTOS AGROPECUARIOS Y	500.00	500.00	0.00
54104	PRODUCTOS TEXTILES Y	4,605.87	1,469.25	3,136.62
54105	PRODUCTOS DE PAPEL Y CARTON	9,244.91	582.20	8,662.71



DEPARTAMENTO DE LA PAZ
ALCALDIA MUNICIPAL DE SAN JUAN NONUALCO
EJECUCIÓN PRESUPUESTARIA DE EGRESOS

Del 01 de Enero Al 31 de Diciembre de 2020

(En dólares de los Estados Unidos de Norteamérica)

Presupuesto Anual
INSTITUCIONAL

Código	Concepto	Presupuesto Modificado	Devengado	Saldo Presupuestario
54107	PRODUCTOS QUIMICOS	14,923.00	8,357.93	6,565.07
54109	LLANTAS Y NEUMATICOS	16,454.06	12,907.75	3,546.31
54110	COMBUSTIBLES Y LUBRICANTES	87,289.95	46,257.98	41,031.97
54111	MINERALES NO METALICOS Y	130,698.58	92,617.35	38,081.23
54112	MINERALES METALICOS Y	66,899.47	15,307.18	51,592.29
54114	MATERIALES DE OFICINA	10,571.97	5,145.54	5,426.43
54115	MATERIALES INFORMATICOS	9,685.78	5,705.19	3,980.59
54117	MATERIALES DE DEFENSA Y	7,233.34	0.00	7,233.34
54118	HERRAMIENTAS, REPUESTOS Y	24,720.26	19,018.73	5,701.53
54119	MATERIALES ELECTRICOS	36,516.03	3,099.44	33,416.59
54121	ESPECIES MUNICIPALES DIVERSAS	2,256.00	2,256.00	0.00
54199	BIENES DE USO Y CONSUMO	33,308.23	28,654.78	4,653.45
542	SERVICIOS BASICOS	174,448.87	118,394.66	56,054.21
54201	SERVICIOS DE ENERGIA ELECTRICA	65,849.09	49,950.93	15,898.16
54202	SERVICIOS DE AGUA	12,592.36	8,435.98	4,156.38
54203	SERVICIOS DE	22,339.04	14,459.81	7,879.23
54205	ALUMBRADO PUBLICO	73,668.38	45,547.94	28,120.44
543	SERVICIOS GENERALES Y	108,428.83	38,037.73	70,391.10
54301	MANTENIMIENTOS Y REPARACIONES	16,016.34	5,265.11	10,751.23
54302	MANTENIMIENTOS Y REPARACIONES	23,540.93	7,899.07	15,641.86
54303	MANTENIMIENTOS Y REPARACIONES	11,050.02	2,332.72	8,717.30
54304	TRANSPORTES, FLETES Y	31,776.04	10,974.33	20,801.71
54305	SERVICIOS DE PUBLICIDAD	3,143.30	919.95	2,223.35
54311	SERVICIOS EDUCATIVOS	1,575.00	0.00	1,575.00
54313	IMPRESIONES, PUBLICACIONES Y	2,450.00	90.00	2,360.00
54314	ATENCIONES OFICIALES	10,980.88	5,728.82	5,252.06
54317	ARRENDAMIENTO DE BIENES	1,166.65	0.00	1,166.65
54399	SERVICIOS GENERALES Y	6,729.67	4,827.73	1,901.94



DEPARTAMENTO DE LA PAZ
ALCALDIA MUNICIPAL DE SAN JUAN NONUALCO
EJECUCIÓN PRESUPUESTARIA DE EGRESOS

Del 01 de Enero Al 31 de Diciembre de 2020

(En dólares de los Estados Unidos de Norteamérica)

Presupuesto Anual
INSTITUCIONAL

Código	Concepto	Presupuesto Modificado	Devengado	Saldo Presupuestario
544	PASAJES Y VIATICOS	5,631.65	170.00	5,461.65
54403	VIATICOS POR COMISION INTERNA	5,631.65	170.00	5,461.65
545	CONSULTORIAS, ESTUDIOS E	45,569.87	39,081.55	6,488.32
54501	SERVICIOS MEDICOS	3,166.65	1,237.78	1,928.87
54503	SERVICIOS JURIDICOS	8,394.98	6,343.88	2,051.10
54504	SERVICIOS DE CONTABILIDAD Y	10,170.00	10,170.00	0.00
54505	SERVICIOS DE CAPACITACION	3,498.24	989.89	2,508.35
54599	CONSULTORIAS, ESTUDIOS E	20,340.00	20,340.00	0.00
546	TRATAMIENTO DE DESECHOS	66,047.83	33,860.50	32,187.33
54602	DEPOSITO DESECHOS	66,047.83	33,860.50	32,187.33
55	GASTOS FINANCIEROS Y OTROS	792,916.26	769,076.46	23,839.80
553	INTERESES Y COMISIONES DE	543,484.08	531,215.04	12,269.04
55302	DE INSTITUCIONES	3,089.64	207.60	2,882.04
55308	DE EMPRESAS PRIVADAS	506,795.11	505,442.39	1,352.72
55310	DE PERSONAS NATURALES	33,599.33	25,565.05	8,034.28
556	SEGUROS, COMISIONES Y GASTOS	221,116.92	219,349.21	1,767.71
55603	COMISIONES Y GASTOS BANCARIOS	221,116.92	219,349.21	1,767.71
557	OTROS GASTOS NO CLASIFICADOS	28,315.26	18,512.21	9,803.05
55703	MULTAS Y COSTAS JUDICIALES	15,936.34	9,600.22	6,336.12
55799	GASTOS DIVERSOS	12,378.92	8,911.99	3,466.93
56	TRANSFERENCIAS CORRIENTES	376,280.21	223,235.92	153,044.29
562	TRANSFERENCIAS CORRIENTES AL	4,798.32	2,198.86	2,599.46
56201	TRANSFERENCIAS CORRIENTES AL	1,500.00	0.00	1,500.00
5629501	COMURES	3,298.32	2,198.86	1,099.46
563	TRANSFERENCIAS CORRIENTES AL	371,481.89	221,037.06	150,444.83
56303	A ORGANISMOS SIN FINES DE LUCRO	189,026.64	70,773.37	118,253.27
56304	A PERSONAS NATURALES	182,455.25	150,263.69	32,191.56
61	INVERSIONES EN ACTIVOS FIJOS	1,247,004.03	1,080,796.02	166,208.01



DEPARTAMENTO DE LA PAZ
ALCALDIA MUNICIPAL DE SAN JUAN NONUALCO
EJECUCIÓN PRESUPUESTARIA DE EGRESOS

Del 01 de Enero Al 31 de Diciembre de 2020

(En dólares de los Estados Unidos de Norteamérica)

Presupuesto Anual
INSTITUCIONAL

Código	Concepto	Presupuesto Modificado	Devengado	Saldo Presupuestario
611	BIENES MUEBLES	32,403.64	19,376.64	13,027.00
61101	MOBILIARIOS	7,000.00	928.00	6,072.00
61102	MAQUINARIAS Y EQUIPOS	2,585.44	2,585.44	0.00
61104	EQUIPOS INFORMÁTICOS	6,300.00	0.00	6,300.00
61105	VEHICULOS DE TRANSPORTE	15,863.20	15,863.20	0.00
61108	HERRAMIENTAS Y REPUESTOS	655.00	0.00	655.00
615	ESTUDIOS DE PRE INVERSION	16,486.31	11,310.05	5,176.26
61599	PROYECTOS Y PROGRAMAS DE	16,486.31	11,310.05	5,176.26
616	INFRAESTRUCTURA	1,198,114.08	1,050,109.33	148,004.75
61601	VIALES	719,399.60	582,381.38	137,018.22
61602	DE SALUD Y SANEAMIENTO	130,800.53	119,814.02	10,986.51
61603	DE EDUCACIÓN Y RECREACION	9,375.00	9,375.00	0.00
61606	ELECTRICAS Y COMUNICACIONES	313,978.80	313,978.80	0.00
61699	OBRAS DE INFRAESTRUCTURA	24,560.15	24,560.13	0.02
71	AMORTIZACION DE ENDEUDAMIENTO	4,559,475.92	4,517,684.17	41,791.75
713	AMORTIZACIONES DE EMPRESTITOS	4,559,475.92	4,517,684.17	41,791.75
71308	DE EMPRESAS PRIVADAS	4,435,469.92	4,412,684.17	22,785.75
71310	DE PERSONAS NATURALES	124,006.00	105,000.00	19,006.00



DEPARTAMENTO DE LA PAZ
ALCALDIA MUNICIPAL DE SAN JUAN NONUALCO
EJECUCIÓN PRESUPUESTARIA DE EGRESOS

Del 01 de Enero Al 31 de Diciembre de 2020

(En dólares de los Estados Unidos de Norteamérica)

Presupuesto Anual
INSTITUCIONAL

Totales	9,258,340.74	8,160,094.51	1,098,246.23
Total Cuenta	9,258,340.74	8,160,094.51	1,098,246.23
Total Rubro	9,258,340.74	8,160,094.51	1,098,246.23

SELLO Y FIRMA DE JEFE DE UNIDAD FINANCIERA
CARLOS HÚMBERTO MARTÍNEZ BARAHONA
ALCALDE MUNICIPAL.



SELLO Y FIRMA DEL CONTADOR
XIOMARA ESTELA SUÁREZ QUINTEROS
CONTADORA MUNICIPAL.





DEPARTAMENTO DE LA PAZ
 ALCALDIA MUNICIPAL DE SAN JUAN NONUALCO
 ECONÓMICO DE INGRESO

Del 01 de Enero Al 31 de Diciembre de 2020
 (En dólares de los Estados Unidos de Norteamérica)

INSTITUCIONAL

INGRESOS CORRIENTES		1,324,015.23
INGRESOS TRIBUTARIOS		16,286.29
IMPUESTOS DIRECTOS	16,286.29	
INGRESOS NO TRIBUTARIOS		637,939.89
TASAS	632,135.93	
DERECHOS	5,803.96	
VENTA DE BIENES Y SERVICIOS	68,468.65	
VENTA DE BIENES Y SERVICIOS		68,468.65
INGRESOS FINANCIEROS Y OTROS		21,666.56
INTERESES POR MORA Y MULTA	8,459.36	
ARRENDAMIENTOS DE BIENES	12,788.06	
OTROS INGRESOS NO CLASIFICADOS	419.14	
TRANSFERENCIAS CORRIENTES		579,653.84
TRANSFERENCIAS CORRIENTES DEL SECTOR PUBLICO	579,653.84	
INGRESOS DE CAPITAL		1,709,448.34
TRANSFERENCIAS DE CAPITAL		1,709,448.34
TRANSFERENCIAS DE CAPITAL DEL SECTOR PUBLICO	1,709,448.34	
FINANCIAMIENTO		5,649,115.75
ENDEUDAMIENTO PUBLICO		5,649,115.75
CONTRATACION DE EMPRESTITOS INTERNOS	5,649,115.75	
	Total de Ingreso:	8,682,579.32

SELLO Y FIRMA DE JEFE DE UNIDAD FINANCIERA
 CARLOS HUMBERTO MARTÍNEZ BARAHONA
 ALCALDE MUNICIPAL.



SELLO Y FIRMA DEL CONTADOR
 XIOMARA ESTELA SUÁREZ QUINTERO
 CONTADORA MUNICIPAL.





DEPARTAMENTO DE LA PAZ
ALCALDIA MUNICIPAL DE SAN JUAN NONUALCO
ECONÓMICO DE EGRESO

Del 01 de Enero Al 31 de Diciembre de 2020
(En dólares de los Estados Unidos de Norteamérica)

INSTITUCIONAL

GASTOS CORRIENTES		1,997,044.75
GASTOS DE CONSUMO O GESTION OPERATIVA		1,159,996.10
REMUNERACIONES	880,774.56	
BIENES Y SERVICIOS	279,221.54	
GASTOS FINANCIEROS Y OTROS		766,990.62
INTERESES Y COMISIONES DE EMPRESTITOS INTERNOS	531,215.04	
SEGUROS, COMISIONES Y GASTOS BANCARIOS	219,314.06	
OTROS GASTOS NO CLASIFICADOS	16,461.52	
TRANSFERENCIAS CORRIENTES		70,058.03
TRANSFERENCIAS CORRIENTES AL SECTOR PÚBLICO	2,198.86	
TRANSFERENCIAS CORRIENTES AL SECTOR PRIVADO	67,859.17	
GASTOS DE CAPITAL		1,645,365.59
INVERSIONES EN ACTIVOS FIJOS		1,080,796.02
BIENES MUEBLES	19,376.64	
INFRAESTRUCTURA	1,061,419.38	
INVERSIONES EN CAPITAL HUMANO		564,569.57
INVERSIONES EN CAPITAL HUMANO	564,569.57	
APLICACIONES FINANCIERAS		4,517,684.17
AMORTIZACIONES ENDEUDAMIENTO PÚBLICO		4,517,684.17
AMORTIZACIONES DE EMPRESTITOS INTERNOS	4,517,684.17	
	Total de Egreso:	8,160,094.51

SELLO Y FIRMA DE JEFE DE UNIDAD FINANCIERA
CARLOS HUMBERTO MARTÍNEZ BARAHONA
ALCALDE MUNICIPAL.



SELLO Y FIRMA DEL CONTADOR
XIOMARA ESTELA SUÁREZ QUINTERO
CONTADORA MUNICIPAL

