



DEPARTAMENTO DE MORAZÁN
ALCALDIA MUNICIPAL DE SAN SIMON
ESTADO DE SITUACIÓN FINANCIERA

Al 31 de Diciembre de 2020 -* Cierre Anual
En dólares de los Estados Unidos de Norteamérica

alicia.hernandez

Institucional

RECURSOS	Corriente	Anterior
FONDOS	544,033.75	480,134.12
DISPONIBILIDADES	256,554.77	192,655.14
Caja General	11,418.65	9,987.63
Bancos Comerciales M/D	245,133.69	182,665.08
Bancos Comerciales Fondos Restringidos M/D	2.43	2.43
ANTICIPOS DE FONDOS	287,478.98	287,478.98
Anticipos a Empleados	287,478.98	287,478.98
INVERSIONES FINANCIERAS	777,928.36	132,919.43
INVERSIONES EN PRESTAMOS, LARGO PLAZO	2,150.00	2,150.00
Préstamos al Sector Servicios	2,150.00	2,150.00
DEUDORES FINANCIEROS	775,778.36	130,769.43
Deudores Monetarios por Percibir	775,778.36	130,769.43
INVERSIONES EN EXISTENCIAS	3,858.33	3,858.33
EXISTENCIAS INSTITUCIONALES	3,858.33	3,858.33
Especies Municipales	3,858.33	3,858.33
INVERSIONES EN BIENES DE USO	692,984.72	692,984.72
BIENES DEPRECIABLES	104,265.77	104,265.77
Bienes Inmuebles	20,774.98	20,774.98
Maquinaria y Equipo de Producción	31,685.18	31,685.18
Equipos de Transporte, Tracción y Elevación	74,712.71	74,712.71
Maquinaria, Equipo y Mobiliario Diverso	33,818.76	33,818.76
Depreciación Acumulada	56,725.86	56,725.86
BIENES NO DEPRECIABLES	588,718.95	588,718.95
Bienes Inmuebles	588,718.95	588,718.95
INVERSIONES EN PROYECTOS Y PROGRAMAS	11,572.21	11,572.21
INVERSIONES EN BIENES PRIVATIVOS	7,002.20	7,002.20
Costos Acumulados de la Inversión	7,002.20	7,002.20
INVERSIONES EN BIENES DE USO PUBLICO Y DESARROLLO SOCIAL	4,570.01	4,570.01
Bienes Inmuebles	11,000.00	5,500.00
Maquinaria, Equipo y Mobiliario Diverso	46,621.19	28,981.56
Costos Acumulados de la Inversión	1,986,297.58	1,067,037.01
Aplicación Inversiones Públicas	2,039,348.76	1,096,948.56
TOTAL DE RECURSOS	2,030,377.37	1,321,468.81
OBLIGACIONES CON TERCEROS	Corriente	Anterior
DEUDA CORRIENTE	18,229.53	18,860.33
DEPOSITOS DE TERCEROS	18,229.53	18,860.33
Depósitos Ajenos	169.06	169.06
Depósitos de Retenciones Fiscales	18,060.47	18,691.27
FINANCIAMIENTO DE TERCEROS	1,847,976.20	1,918,520.87
ENDEUDAMIENTO INTERNO	1,822,420.74	1,909,676.56
Empréstitos de Empresas Privadas Financieras	1,822,420.74	1,909,676.56
ACREEDORES FINANCIEROS	25,555.46	8,844.31
Acreedores Monetarios por Pagar	25,555.46	8,844.31
TOTAL DE OBLIGACIONES CON TERCEROS	1,866,205.73	1,937,381.20
OBLIGACIONES PROPIAS	Corriente	Anterior
PATRIMONIO ESTATAL	164,171.64	(615,912.39)
PATRIMONIO	164,171.64	(615,912.39)
Patrimonio Municipalidades	449,899.39	449,899.39
Resultado Ejercicios Anteriores	(1,065,811.78)	(1,222,174.85)
Resultado Ejercicio Corriente	780,084.03	156,363.07
TOTAL DE OBLIGACIONES PROPIAS	164,171.64	(615,912.39)



DEPARTAMENTO DE MORAZÁN
ALCALDIA MUNICIPAL DE SAN SIMÓN
ESTADO DE RENDIMIENTO ECONÓMICO
Del 01 de Enero Al 31 de Diciembre de 2020 -*. Cierre Anual
(En dólares de los Estados Unidos de Norteamérica)

alicia.hernandez

Institucional
Nivel: 4 Cuenta

GASTO DE GESTION	CORRIENTE	ANTERIOR	INGRESO DE GESTION	CORRIENTE	ANTERIOR
GASTOS DE GESTION	3,308,562.99	2,321,651.41	INGRESOS DE GESTION	4,088,647.02	2,478,014.48
GASTOS DE INVERSIONES	1,074,871.03	682,621.73	INGRESOS TRIBUTARIOS	3,458.81	2,448.44
Proyectos de Construcción de Infraestructura Vial	469,527.35	36,773.15	Impuestos Municipales	3,458.81	2,448.44
Proyectos de Construcción de Lugares de	136,412.49	78,324.23	INGRESOS POR TRANSFERENCIAS	2,203,241.28	1,279,265.39
Proyectos y Programas Educativos	46,890.62	71,959.65	CORRIENTES RECIBIDAS	1,048.56	1,070.83
Proyectos y Programas de Salud Pública	192,412.52	122,262.70	Multas e Intereses por Mora	536,217.94	287,508.86
Proyectos y Programas de Viviendas Básicas	18,790.36	11,377.50	Transferencias Corrientes del Sector	1,665,974.78	990,685.70
Proyectos y Programas de Desarrollo Social	164,456.52	307,985.03	Transferencias entre Dependencias	1,788,963.88	1,094,349.18
Proyectos y Programas de Fomento Agropecuario	46,381.17	52,016.28	INGRESOS POR TRANSFERENCIAS	1,647,351.88	1,094,349.18
Proyectos y Programas de Fomento Forestal	272,695.75	1,923.19	Transferencias de Capital del Sector	141,612.00	81,555.98
GASTOS EN PERSONAL	235,750.36	218,294.87	INGRESOS POR VENTAS DE BIENES Y SERVICIOS	75,486.10	73,243.92
Remuneraciones Personal Permanente	2,017.72	7,824.55	Tasas de Servicios Públicos	1,472.00	1,259.25
Remuneraciones Personal Eventual	17,176.10	17,651.16	Derechos	9,230.03	7,052.81
Contribuciones Patronales a Instituciones de Seguridad Social	15,051.57	16,203.67	Venta de Servicios Públicos	6,794.92	20,395.49
Contribuciones Patronales a Instituciones de Seguridad Social Privadas	2,700.00	3,900.00	INGRESOS POR ACTUALIZACIONES Y AJUSTES DE EJERCICIOS ANTERIORES	779.32	6,476.17
Gastos de Representación	60,221.36	99,327.19	Ingresos Diversos	6,015.60	13,919.32
GASTOS EN BIENES DE CONSUMO Y PRODUCTOS ALIMENTICIOS, AGROPECUARIOS Y PRODUCTOS TEXTILES Y VESTUARIOS	2,212.12	8,400.83	Ajustes de Ejercicios Anteriores		
Materiales de Oficina, Productos de Papel e	235.50	901.00			
Productos de Cuero y Caucho	3,117.20	5,317.12			
Productos Químicos, Combustibles y Lubrificantes	1,425.12	5,811.35			
Minerales y Productos Derivados	4,046.06	3,942.86			
Materiales de Uso o Consumo	1,255.00	136.00			
Bienes de Uso y Consumo Diverso	4,083.64	8,579.74			
Servicios Básicos	27,442.40	38,590.98			
Mantenimiento y Reparación	3,466.53	10,239.87			
Servicios Comerciales	1,328.70	2,922.29			
Otros Servicios y Arrendamientos Diversos	294.44	2,286.57			
Pasajes y Viáticos		60.00			
Servicios Técnicos y Profesionales	11,234.65	11,029.58			
Especies Municipales	50.00	1,109.00			
GASTOS EN BIENES CAPITALIZABLES			GASTOS EN BIENES CAPITALIZABLES		
Equipo y Mobiliario Diversos		400.00			
		400.00			




DEPARTAMENTO DE MORAZÁN
 ALCALDIA MUNICIPAL DE SAN SIMON
 ESTADO DE RENDIMIENTO ECONOMICO
 Del 01 de Enero Al 31 de Diciembre de 2020 *- Cierre Anual
 (En dólares de los Estados Unidos de Norteamérica)

Institucional
 Nivel: 4 Cuenta

alicia.hernandez

GASTO DE GESTION	CORRIENTE	ANTERIOR	INGRESO DE GESTION	CORRIENTE	ANTERIOR
GASTOS FINANCIEROS Y OTROS	226,572.90	238,272.21			
Primas, Gastos por Seguros y Comisiones	1,088.02	902.46			
Intereses y Comisiones de la Deuda Interna	225,484.88	236,495.96			
Gastos Corrientes Diversos		873.79			
GASTOS EN TRANSFERENCIAS OTORGADAS	1,674,149.03	993,743.31			
Transferencias Corrientes al Sector Público	2,028.00	2,040.00			
Transferencias de Capital al Sector Público	5,000.00				
Transferencias Corrientes al Sector Privado	6,439.00	13,691.28			
Transferencias entre Dependencias	1,660,682.03	978,012.03			
GASTOS DE ACTUALIZACIONES Y AJUSTES	52.92	43,412.72			
Gastos por Pérdidas de Fondos		3,455.50			
Ajustes de Ejercicios Anteriores	52.92	39,957.22			
SUBTOTAL	3,308,562.99	2,321,651.41	SUBTOTAL	4,088,647.02	2,478,014.48
RESULTADO DEL EJERCICIO (SUPERAVIT)	780,084.03	156,363.07	RESULTADO DEL EJERCICIO (DEFICIT)	0.00	0.00
TOTAL DE GASTOS DE GESTION	4,088,647.02	2,478,014.48	TOTAL DE INGRESOS DE GESTION	4,088,647.02	2,478,014.48

SELLO Y FIRMA DE JEFE DE UNIDAD FINANCIERA



SELLO Y FIRMA DEL CONTADOR





DEPARTAMENTO DE MORAZÁN
ALCALDIA MUNICIPAL DE SAN SIMON
ESTADO DE FLUJO DE FONDOS

Del 01 de Enero Al 31 de Diciembre de 2020 -* Cierre Anual

En dólares de los Estados Unidos de Norteamérica

alicia.hernandez


Institucional

ESTRUCTURA	CORRIENTE	ANTERIOR
DISPONIBILIDADES INICIALES	192,655.14	99,142.99
RESULTADO OPERACIONAL NETO	151,786.25	172,916.04
FUENTES OPERACIONALES	3,443,638.09	2,457,149.80
USOS OPERACIONALES	3,291,851.84	2,284,233.76
FINANCIAMIENTO CON TERCEROS NETO	(87,255.82)	(77,325.76)
SERVICIOS DE LA DEUDA	87,255.82	77,325.76
RESULTADO NO OPERACIONAL NETO	(630.80)	(2,078.13)
USOS NO OPERACIONALES	630.80	2,078.13
DISPONIBILIDADES FINALES	256,554.77	192,655.14

SELLO Y FIRMA DE JEFE DE UNIDAD FINANCIERA



SELLO Y FIRMA DEL CONTADOR





DEPARTAMENTO DE MORAZÁN
ALCALDIA MUNICIPAL DE SAN SIMON
VARIACIONES DEL FLUJO DE FONDOS (USOS)
Del 01 de Enero Al 31 de Diciembre de 2020 -* Cierre Anual
En dólares de los Estados Unidos de Norteamérica

alicia.hernandez

Institucional

USOS	CORRIENTE	ANTERIOR
Depósitos de Retenciones Fiscales	630.80	2,078.13
A. M. x Remuneraciones	330,144.48	403,800.06
A. M. x Adquisiciones de Bienes y Servicios	313,286.22	443,941.13
A. M. x Gastos Financieros y Otros	226,577.40	238,820.48
A. M. x Transferencias Corrientes Otorgadas	36,502.00	47,573.78
A. M. x Inversiones en Activos Fijos	716,357.29	166,668.49
A. M. x Transferencias de Capital Otorgadas	5,000.00	0.00
A. M. x Amortización de Endeudamiento Público	87,255.82	77,325.76
A. M. x Transferencias entre Dependencias Institucionales	1,660,682.03	978,012.03
A. M. x Operaciones de Ejercicios Anteriores	3,302.42	5,417.79
OPERACIONALES	3,291,851.84	2,284,233.76
SERVICIOS DE LA DEUDA	87,255.82	77,325.76
AUMENTO NETO DE DISPONIBILIDADES	63,899.63	93,512.15
TOTAL USOS	3,443,638.09	2,457,149.80
NO OPERACIONALES	630.80	2,078.13

Jefe de la unidad Financiera



Contador





DEPARTAMENTO DE MORAZÁN
ALCALDIA MUNICIPAL DE SAN SIMON
VARIACIONES DEL FLUJO DE FONDOS (FUENTES)


Del 01 de Enero Al 31 de Diciembre de 2020 -* Cierre Anual

En dólares de los Estados Unidos de Norteamérica


alicia.hernandez

Institucional

FUENTES	CORRIENTE	ANTERIOR
D. M. x Impuestos Municipales	3,458.81	2,448.44
D. M. x Tasas y Derechos	76,958.10	74,503.17
D. M. x Venta de Bienes y Servicios	9,230.03	7,052.81
D. M. x Ingresos Financieros y Otros	1,827.88	7,547.00
D. M. x Transferencias Corrientes Recibidas	358,240.08	263,549.77
D. M. x Transferencias de Capital Recibidas	1,232,112.07	1,022,471.93
D. M. x Transferencias entre Dependencias Institucionales	1,665,974.78	990,685.70
D. M. x Operaciones de Ejercicios Anteriores	95,836.34	88,890.98
OPERACIONALES	3,443,638.09	2,457,149.80
TOTAL FUENTES	3,443,638.09	2,457,149.80


Jefe de la Unidad Financiera




Contador





DEPARTAMENTO DE MORAZÁN
ALCALDIA MUNICIPAL DE SAN SIMON
ESTADO DE EJECUCIÓN PRESUPUESTARIA

Del 01 de Enero Al 31 de Diciembre de 2020 *- Cierre Preliminar

(En dólares de los Estados Unidos de Norteamérica)

INSTITUCIONAL

INGRESOS

Código	Concepto	Presupuesto	Devengado	Saldo Presupuestario
11	IMPUESTOS	2,486.43	3,458.81	-972.38
12	TASAS Y DERECHOS	83,040.68	76,958.10	6,082.58
14	VENTA DE BIENES Y SERVICIOS	6,822.40	9,230.03	-2,407.63
15	INGRESOS FINANCIEROS Y OTROS	7,024.50	1,827.88	5,196.62
16	TRANSFERENCIAS CORRIENTES	536,217.94	536,217.94	0.00
22	TRANSFERENCIAS DE CAPITAL	1,862,963.88	1,788,963.88	74,000.00
32	SALDOS AÑOS ANTERIORES	203,847.95	0.00	203,847.95
Totales por Rubro		2,702,403.78	2,416,656.64	285,747.14

EGRESOS

Código	Concepto	Presupuesto	Devengado	Saldo Presupuestario
51	REMUNERACIONES	385,782.51	350,105.13	35,677.38
54	ADQUISICIONES DE BIENES Y	560,606.47	313,286.22	247,320.25
55	GASTOS FINANCIEROS Y OTROS	227,682.40	226,577.40	1,105.00
56	TRANSFERENCIAS CORRIENTES	62,324.74	36,502.00	25,822.74
61	INVERSIONES EN ACTIVOS FIJOS	1,373,751.84	716,357.29	657,394.55
62	TRANSFERENCIAS DE CAPITAL	5,000.00	5,000.00	0.00
71	AMORTIZACION DE ENDEUDAMIENTO	87,255.82	87,255.82	0.00
Totales por Rubro		2,702,403.78	1,735,083.86	967,319.92

Superavit Presupuestario 681,572.78

FIRMA Y SELLO

JEFE DE LA UNIDAD FINANCIERA



FIRMA Y SELLO

CONTADOR





DEPARTAMENTO DE MORAZÁN
ALCALDIA MUNICIPAL DE SAN SIMON
ESTADO DE SITUACIÓN FINANCIERA
Al 31 de Diciembre de 2020 -* Cierre Anual
En dólares de los Estados Unidos de Norteamérica

alicia.hernandez

Institucional

JEFE DE UNIDAD FINANCIERA



CONTADOR MUNICIPAL