



San Vicente, 28 de junio de 2023

Licda. Gertrudis del Carmen Rivera Arévalo
Jefe División de Consolidación
Dirección General de Contabilidad Gubernamental

Atentamente.

Remito anexo a la presente, los Informes Financieros y Presupuestarios de esta municipalidad generada del Sistema de Contabilidad Gubernamental SAFIM, correspondiente al mes **JUNIO 2022**, según la CIRCULAR DGCG-01/2023, a continuación, detallo:

- Balance de Comprobación
- Estado de Flujo de Fondos
- Ejecución Presupuestaria de Ingresos
- Ejecución Presupuestaria de Egresos
- Clasificación Económica de Ingresos
- Clasificación Económica de Egresos
- Estado de Situación Financiera
- Estado de Rendimiento Económico
- Notas explicativas a los Estados Financieros al mes de junio 2022

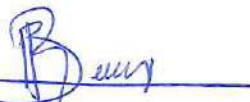

José Alfredo Ardón
28/06/2023



Sin otro particular, agradecemos su atención.

Atentamente,





José Roberto Barrientos
Alcalde Municipal

DEPARTAMENTO DE SAN VICENTE
ALCALDIA MUNICIPAL DE SAN VICENTE
BALANCE DE COMPROBACIÓN

Del 01 de Enero Al 30 de Junio de 2022

En dólares de los Estados Unidos de Norteamérica

fernando.melendez

Institucional

CODIGO		SALDO INICIAL	DEBE	HABER	SALDO ACUMULADO
2	RECURSOS	12,638,223.97	12,062,935.13	12,671,148.08	12,030,011.02
21	FONDOS	2,204,766.94	11,885,200.46	11,691,506.24	2,398,461.16
211	DISPONIBILIDADES	1,915,104.64	7,263,426.36	7,299,873.73	1,878,657.27
21101	Caja General	24,920.70	1,714,238.53	1,730,536.07	8,623.16
21109	Bancos Comerciales M/D	1,671,969.43	5,547,353.85	5,540,874.99	1,678,448.29
21117	Bancos Comerciales Fondos	218,214.51	1,833.98	28,462.67	191,585.82
212	ANTICIPOS DE FONDOS	289,662.30	230,141.59	0.00	519,803.89
21201	Anticipos a Empleados	193.83	1,068.31	0.00	1,262.14
21205	Anticipos por Intereses	287,191.35	229,073.28	0.00	516,264.63
21207	Anticipos a Contratistas	2,223.12	0.00	0.00	2,223.12
21209	Anticipos a Proveedores	54.00	0.00	0.00	54.00
213	DEUDORES MONETARIOS	0.00	4,391,632.51	4,391,632.51	0.00
21310	D. M. x Impuestos Municipales	0.00	490,122.01	490,122.01	0.00
21312	D. M. x Tasas y Derechos	0.00	903,565.13	903,565.13	0.00
21315	D. M. x Ingresos Financieros y	0.00	68,186.70	68,186.70	0.00
21316	D. M. x Transferencias Corrientes	0.00	676,652.82	676,652.82	0.00
21385	D. M. x Transferencias entre	0.00	1,580,842.96	1,580,842.96	0.00
21389	D. M. x Operaciones de Ejercicios	0.00	672,262.89	672,262.89	0.00
22	INVERSIONES FINANCIERAS	4,946,925.91	6,450.79	811,507.22	4,141,869.48
225	DEUDORES FINANCIEROS	4,946,925.91	6,450.79	811,507.22	4,141,869.48
22551	Deudores Monetarios por Percibir	4,946,925.91	6,450.79	811,507.22	4,141,869.48
23	INVERSIONES EN EXISTENCIAS	480.00	0.00	0.00	480.00
231	EXISTENCIAS INSTITUCIONALES	480.00	0.00	0.00	480.00
23113	Materiales de Uso o Consumo	375.00	0.00	0.00	375.00
23115	Bienes de Uso y Consumo Diverso	105.00	0.00	0.00	105.00
24	INVERSIONES EN BIENES DE USO	4,489,181.02	1,699.98	0.00	4,490,881.00
241	BIENES DEPRECIABLES	1,161,452.00	1,699.98	0.00	1,163,151.98
24101	Bienes Inmuebles	966,099.71	0.00	0.00	966,099.71
24117	Equipos de Transporte, Tracción y	701,084.32	0.00	0.00	701,084.32
24119	Maquinaria, Equipo y Mobiliario	575,607.06	1,699.98	0.00	577,307.04
24199	Depreciación Acumulada	1,081,339.09	0.00	0.00	1,081,339.09
243	BIENES NO DEPRECIABLES	3,327,729.02	0.00	0.00	3,327,729.02
24301	Bienes Inmuebles	3,327,729.02	0.00	0.00	3,327,729.02
25	INVERSIONES EN PROYECTOS Y	996,870.10	169,583.90	168,134.62	998,319.38
251	INVERSIONES EN BIENES	779,840.40	1,449.28	0.00	781,289.68
25123	Productos Textiles y Vestuarios	0.00	247.80	0.00	247.80
25133	Materiales de Uso o Consumo	0.00	955.00	0.00	955.00
25135	Bienes de Uso y Consumo Diverso	0.00	30.00	0.00	30.00
25137	Servicios Básicos	0.00	209.70	0.00	209.70
25157	Primas, Gastos por Seguros y	0.00	6.78	0.00	6.78
25171	Equipos de Transporte, Tracción y	74,500.00	0.00	0.00	74,500.00
25173	Maquinaria, Equipo y Mobiliario	64,124.05	0.00	0.00	64,124.05
25183	Derechos de Propiedad	2,850.00	0.00	0.00	2,850.00
25191	Costos Acumulados de la	644,962.23	0.00	0.00	644,962.23
25198	Depreciación Acumulada	6,595.88	0.00	0.00	6,595.88
252	INVERSIONES EN BIENES DE USO	217,029.70	168,134.62	168,134.62	217,029.70
25203	Remuneraciones Personal	0.00	63,175.28	0.00	63,175.28

DEPARTAMENTO DE SAN VICENTE
ALCALDIA MUNICIPAL DE SAN VICENTE
BALANCE DE COMPROBACIÓN

Del 01 de Enero Al 30 de Junio de 2022

En dólares de los Estados Unidos de Norteamérica

fernando.melendez

Institucional

CODIGO		SALDO INICIAL	DEBE	HABER	SALDO ACUMULADO
25205	Remuneraciones por Servicios	0.00	1,011.88	0.00	1,011.88
25207	Contribuciones Patronales a	0.00	4,568.54	0.00	4,568.54
25209	Contribuciones Patronales a	0.00	3,395.77	0.00	3,395.77
25221	Productos Alimenticios,	0.00	287.90	0.00	287.90
25223	Productos Textiles y Vestuarios	0.00	997.40	0.00	997.40
25225	Materiales de Oficina, Productos	0.00	391.36	0.00	391.36
25227	Productos de Cuero y Caucho	0.00	5,149.15	0.00	5,149.15
25229	Productos Químicos,	0.00	18,651.60	0.00	18,651.60
25231	Minerales y Productos Derivados	0.00	10,714.77	0.00	10,714.77
25233	Materiales de Uso o Consumo	0.00	11,314.80	0.00	11,314.80
25235	Bienes de Uso y Consumo Diverso	0.00	12,526.66	0.00	12,526.66
25239	Mantenimiento y Reparación	0.00	1,609.86	0.00	1,609.86
25241	Servicios Comerciales	0.00	1,444.25	0.00	1,444.25
25249	Servicios Técnicos y Profesionales	0.00	23,550.00	0.00	23,550.00
25257	Primas, Gastos por Seguros y	0.00	66.42	0.00	66.42
25263	Bienes Inmuebles	11,865.00	0.00	0.00	11,865.00
25267	Maquinaria y Equipo de	91,729.00	0.00	0.00	91,729.00
25269	Equipos Médicos y de	925.00	0.00	0.00	925.00
25271	Equipos de Transporte, Tracción y	15,347.50	0.00	0.00	15,347.50
25273	Maquinaria, Equipo y Mobiliario	176,587.68	9,278.98	0.00	185,866.66
25283	Derechos de Propiedad	8,900.00	0.00	0.00	8,900.00
25291	Costos Acumulados de la	4,012,740.32	0.00	0.00	4,012,740.32
25298	Depreciación Acumulada	17,656.34	0.00	0.00	17,656.34
25299	Aplicación Inversiones Públicas	4,083,408.46	0.00	168,134.62	4,251,543.08
	SUB TOTAL	12,638,223.97	12,062,935.13	12,671,148.08	12,030,011.02
4	Obligaciones con Terceros	790,582.34	4,418,038.29	4,334,656.61	707,200.66
41	DEUDA CORRIENTE	10,389.31	4,224,639.06	4,334,656.61	120,406.86
412	DEPOSITOS DE TERCEROS	10,389.31	27,354.75	26,700.77	9,735.33
41201	Depósitos Ajenos	4,796.10	0.00	192.54	4,988.64
41251	Depósitos de Retenciones	3,156.32	22,374.68	22,040.56	2,822.20
41254	Anticipo de Impuesto Retenido	2,436.89	4,980.07	4,467.67	1,924.49
413	ACREEDORES MONETARIOS	0.00	4,197,284.31	4,307,955.84	110,671.53
41351	A. M. x Remuneraciones	0.00	1,527,259.35	1,592,019.35	64,760.00
41354	A. M. x Adquisiciones de Bienes y	0.00	556,185.77	598,494.44	42,308.67
41355	A. M. x Gastos Financieros y Otros	0.00	39,986.19	41,397.32	1,411.13
41356	A. M. x Transferencias Corrientes	0.00	3,930.00	4,234.17	304.17
41361	A. M. x Inversiones en Activos	0.00	10,985.25	12,872.81	1,887.56
41371	A. M. x Amortización de	0.00	28,509.31	28,509.31	0.00
41385	A. M. x Transferencias entre	0.00	1,865,538.52	1,865,538.52	0.00
41389	A. M. x Operaciones de Ejercicios	0.00	164,889.92	164,889.92	0.00
42	FINANCIAMIENTO DE TERCEROS	780,193.03	193,399.23	0.00	586,793.80
422	ENDEUDAMIENTO INTERNO	438,868.72	28,509.31	0.00	410,359.41
42219	Empréstitos de Empresas	438,868.72	28,509.31	0.00	410,359.41
424	ACREEDORES FINANCIEROS	341,324.31	164,889.92	0.00	176,434.39
42451	Acreeedores Monetarios por Pagar	341,324.31	164,889.92	0.00	176,434.39
	SUB TOTAL	790,582.34	4,418,038.29	4,334,656.61	707,200.66

DEPARTAMENTO DE SAN VICENTE
ALCALDIA MUNICIPAL DE SAN VICENTE
BALANCE DE COMPROBACIÓN

Del 01 de Enero Al 30 de Junio de 2022

En dólares de los Estados Unidos de Norteamérica

fernando.melendez

Institucional

CODIGO		SALDO INICIAL	DEBE	HABER	SALDO ACUMULADO
8	OBLIGACIONES PROPIAS	11,847,641.63	7,976,719.97	7,451,888.70	11,322,810.36
81	PATRIMONIO ESTATAL	11,847,641.63	3,726,068.29	3,726,068.29	11,847,641.63
811	PATRIMONIO	11,933,056.71	3,726,068.29	3,726,068.29	11,933,056.71
81105	Patrimonio Municipalidades	704,186.71	0.00	0.00	704,186.71
81107	Donaciones y Legados Bienes	105,266.94	0.00	0.00	105,266.94
81109	Resultado Ejercicios Anteriores	8,579,216.19	1,938,940.08	1,787,128.21	8,427,404.32
81111	Resultado Ejercicio Corriente	-151,811.87	1,787,128.21	1,938,940.08	0.00
81113	Superávit por Revaluaciones	2,696,198.74	0.00	0.00	2,696,198.74
819	DETRIMENTO PATRIMONIAL	85,415.08	0.00	0.00	85,415.08
81901	Detrimentos de Fondos	85,415.08	0.00	0.00	85,415.08
83	GASTOS DE GESTION	0.00	4,250,651.68	1,773.83	4,248,877.85
831	GASTOS DE INVERSIONES	0.00	168,134.62	0.00	168,134.62
83101	Proyectos de Construcción de	0.00	15,522.71	0.00	15,522.71
83143	Proyectos y Programas de Salud	0.00	76,721.46	0.00	76,721.46
83169	Proyectos y Programas de	0.00	74,930.20	0.00	74,930.20
83173	Proyectos y Programas de	0.00	960.25	0.00	960.25
833	GASTOS EN PERSONAL	0.00	1,519,867.88	0.00	1,519,867.88
83301	Remuneraciones Personal	0.00	830,632.19	0.00	830,632.19
83303	Remuneraciones Personal	0.00	419,515.48	0.00	419,515.48
83305	Remuneraciones por Servicios	0.00	17,155.94	0.00	17,155.94
83307	Contribuciones Patronales a	0.00	96,043.98	0.00	96,043.98
83309	Contribuciones Patronales a	0.00	75,391.67	0.00	75,391.67
83311	Gastos de Representación	0.00	9,140.00	0.00	9,140.00
83313	Indemnizaciones	0.00	71,988.62	0.00	71,988.62
834	GASTOS EN BIENES DE CONSUMO	0.00	510,414.19	0.00	510,414.19
83401	Productos Alimenticios,	0.00	841.68	0.00	841.68
83403	Productos Textiles y Vestuarios	0.00	6.50	0.00	6.50
83405	Materiales de Oficina, Productos	0.00	21,104.12	0.00	21,104.12
83407	Productos de Cuero y Caucho	0.00	387.50	0.00	387.50
83409	Productos Químicos,	0.00	3,250.85	0.00	3,250.85
83411	Minerales y Productos Derivados	0.00	136.75	0.00	136.75
83413	Materiales de Uso o Consumo	0.00	1,970.46	0.00	1,970.46
83415	Bienes de Uso y Consumo Diverso	0.00	9,452.71	0.00	9,452.71
83417	Servicios Básicos	0.00	228,919.05	0.00	228,919.05
83419	Mantenimiento y Reparación	0.00	553.55	0.00	553.55
83421	Servicios Comerciales	0.00	3,916.81	0.00	3,916.81
83423	Otros Servicios y Arrendamientos	0.00	15,179.29	0.00	15,179.29
83425	Arrendamientos y Derechos	0.00	61,536.34	0.00	61,536.34
83427	Pasajes y Viáticos	0.00	252.00	0.00	252.00
83429	Servicios Técnicos y Profesionales	0.00	21.94	0.00	21.94
83431	Tratamiento de Desechos	0.00	138,850.64	0.00	138,850.64
83433	Especies Municipales	0.00	24,034.00	0.00	24,034.00
835	GASTOS EN BIENES	0.00	1,893.85	0.00	1,893.85
83507	Equipo y Mobiliario Diversos	0.00	1,893.85	0.00	1,893.85
836	GASTOS FINANCIEROS Y OTROS	0.00	41,324.12	0.00	41,324.12
83601	Primas, Gastos por Seguros y	0.00	19,284.96	0.00	19,284.96
83603	Impuestos, Tasas y Derechos	0.00	667.72	0.00	667.72
83609	Intereses y Comisiones de la	0.00	21,296.69	0.00	21,296.69

DEPARTAMENTO DE SAN VICENTE
ALCALDIA MUNICIPAL DE SAN VICENTE
BALANCE DE COMPROBACIÓN

Del 01 de Enero Al 30 de Junio de 2022

En dólares de los Estados Unidos de Norteamérica

fernando.melendez

Institucional

CODIGO		SALDO INICIAL	DEBE	HABER	SALDO ACUMULADO
83613	Gastos Corrientes Diversos	0.00	74.75	0.00	74.75
837	GASTOS EN TRANSFERENCIAS	0.00	1,869,772.69	1,773.83	1,867,998.86
83709	Transferencias Corrientes al	0.00	4,234.17	0.00	4,234.17
83799	Transferencias entre	0.00	1,865,538.52	1,773.83	1,863,764.69
839	GASTOS DE ACTUALIZACIONES Y	0.00	139,244.33	0.00	139,244.33
83955	Ajustes de Ejercicios Anteriores	0.00	139,244.33	0.00	139,244.33
85	INGRESOS DE GESTION	0.00	0.00	3,724,046.58	3,724,046.58
851	INGRESOS TRIBUTARIOS	0.00	0.00	490,122.01	490,122.01
85119	Impuestos Municipales	0.00	0.00	490,122.01	490,122.01
856	INGRESOS POR TRANSFERENCIAS	0.00	0.00	2,263,698.93	2,263,698.93
85601	Multas e Intereses por Mora	0.00	0.00	7,976.98	7,976.98
85605	Transferencias Corrientes del	0.00	0.00	676,652.82	676,652.82
85699	Transferencias entre	0.00	0.00	1,579,069.13	1,579,069.13
857	INGRESOS POR	0.00	0.00	0.00	0.00
858	INGRESOS POR VENTAS DE	0.00	0.00	903,565.13	903,565.13
85801	Tasas de Servicios Públicos	0.00	0.00	903,565.13	903,565.13
859	INGRESOS POR	0.00	0.00	66,660.51	66,660.51
85909	Ingresos Diversos	0.00	0.00	60,209.72	60,209.72
85955	Ajustes de Ejercicios Anteriores	0.00	0.00	6,450.79	6,450.79
	SUB TOTAL	11,847,641.63	7,976,719.97	7,451,888.70	11,322,810.36
	TOTAL	0.00	24,457,693.39	24,457,693.39	0.00

RECURSOS (2)

12,030,011.02

=

OBLIGACIONES CON
TERCEROS (4)

707,200.66

+

OBLIGACIONES
PROPIAS

11,322,810.36


MARCO ANTONIO FLORES COREAS
JEFE DE UNIDAD FINANCIERA




FERNANDO JAVIER MELÉNDEZ GÓMEZ
CONTADOR MUNICIPAL

DEPARTAMENTO DE SAN VICENTE
ALCALDIA MUNICIPAL DE SAN VICENTE
ESTADO DE FLUJO DE FONDOS

Del 01 de Enero Al 30 de Junio de 2022

En dólares de los Estados Unidos de Norteamérica

fernando.melendez

ESTRUCTURA	CORRIENTE	ANTERIOR
DISPONIBILIDADES INICIALES	1,915,104.64	1,922,714.40
RESULTADO OPERACIONAL NETO	222,857.51	1,164,725.19
FUENTES OPERACIONALES	4,391,632.51	7,369,296.97
USOS OPERACIONALES	4,168,775.00	6,204,571.78
FINANCIAMIENTO CON TERCEROS NETO	(28,509.31)	(193,390.23)
SERVICIOS DE LA DEUDA	28,509.31	193,390.23
RESULTADO NO OPERACIONAL NETO	(230,795.57)	17,060.55
FUENTES NO OPERACIONALES	192.54	20,155.68
USOS NO OPERACIONALES	230,988.11	3,095.13
DISPONIBILIDADES FINALES	1,878,657.27	2,911,109.91




MARCO ANTONIO FLORES COREAS
JEFE DE UNIDAD FINANCIERA




FERNANDO JAVIER MELÉNDEZ GÓMEZ
CONTADOR MUNICIPAL

DEPARTAMENTO DE SAN VICENTE
ALCALDIA MUNICIPAL DE SAN VICENTE
VARIACIONES DEL FLUJO DE FONDOS (FUENTES)
Del 01 de Enero Al 30 de Junio de 2022
En dólares de los Estados Unidos de Norteamérica

fernando.melendez

FUENTES	CORRIENTE	ANTERIOR
Anticipos a Empleados	0.00	16,974.88
Anticipos a Proveedores	0.00	4.02
D. M. x Impuestos Municipales	490,122.01	298,505.21
D. M. x Tasas y Derechos	903,565.13	974,917.13
D. M. x Ingresos Financieros y Otros	68,186.70	59,300.48
D. M. x Transferencias Corrientes Recibidas	676,652.82	7,007.00
D. M. x Transferencias de Capital Recibidas	0.00	1,021,021.52
D. M. x Transferencias entre Dependencias Institucionales	1,580,842.96	3,725,986.89
D. M. x Operaciones de Ejercicios Anteriores	672,262.89	1,282,558.74
OPERACIONALES	4,391,632.51	7,369,296.97
Depósitos Ajenos	192.54	448.62
Anticipo de Impuesto Retenido IVA	0.00	2,728.16
NO OPERACIONALES	192.54	20,155.68
DISMINUCION NETO DE DISPONIBILIDADES	36,447.37	0.00
TOTAL FUENTES	4,428,272.42	7,389,452.65

DEPARTAMENTO DE SAN VICENTE
ALCALDIA MUNICIPAL DE SAN VICENTE
VARIACIONES DEL FLUJO DE FONDOS (USOS)

Del 01 de Enero Al 30 de Junio de 2022

En dólares de los Estados Unidos de Norteamérica

fernando.melendez

USOS	CORRIENTE	ANTERIOR
Anticipos a Empleados	1,068.31	0.00
Anticipos por Intereses	229,073.28	0.00
Depósitos de Retenciones Fiscales	334.12	3,095.13
Anticipo de Impuesto Retenido IVA	512.40	0.00
A. M. x Remuneraciones	1,527,259.35	1,457,180.54
A. M. x Adquisiciones de Bienes y Servicios	556,185.77	668,763.21
A. M. x Gastos Financieros y Otros	39,986.19	44,853.82
A. M. x Transferencias Corrientes Otorgadas	3,930.00	21,250.90
A. M. x Inversiones en Activos Fijos	10,985.25	61,249.70
A. M. x Amortización de Endeudamiento Público	28,509.31	193,390.23
A. M. x Transferencias entre Dependencias Institucionales	1,865,538.52	3,724,633.80
A. M. x Operaciones de Ejercicios Anteriores	164,889.92	226,639.81
OPERACIONALES	4,168,775.00	6,204,571.78
SERVICIOS DE LA DEUDA	28,509.31	193,390.23
AUMENTO NETO DE DISPONIBILIDADES	0.00	988,395.51
TOTAL USOS	4,428,272.42	7,389,452.65
NO OPERACIONALES	230,988.11	3,095.13

DEPARTAMENTO DE SAN VICENTE
 ALCALDIA MUNICIPAL DE SAN VICENTE
 EJECUCIÓN PRESUPUESTARIA DE INGRESOS
 Del 01 de Enero Al 30 de Junio de 2022

(En dólares de los Estados Unidos de Norteamérica)

**Presupuesto Anual
 INSTITUCIONAL**

Código	Concepto	Presupuesto Modificado	Devengado	Saldo Presupuestario
11	IMPUESTOS	758,995.37	490,122.01	268,873.36
118	IMPUESTOS MUNICIPALES	758,995.37	490,122.01	268,873.36
11801	DE COMERCIO	182,287.82	105,398.30	76,889.52
11802	DE INDUSTRIA	284,018.06	251,644.20	32,373.86
11803	FINANCIEROS	89,732.97	45,283.59	44,449.38
11804	DE SERVICIOS	77,259.48	29,987.08	47,272.40
11818	VIALIDAD	15,182.32	6,592.46	8,589.86
11899	IMPUESTOS MUNICIPALES DIVERSOS	110,514.72	51,216.38	59,298.34
12	TASAS Y DERECHOS	1,995,292.29	903,565.13	1,091,727.16
121	TASAS	1,995,292.29	903,565.13	1,091,727.16
12105	POR SERVICIOS DE CERTIFICACION Y ISADO	113,959.79	63,799.40	50,160.39
12106	POR EXPEDICION DE DOCUMENTOS DE	3,440.27	1,876.00	1,564.27
12107	POR ACCESO A LUGARES PUBLICOS	0.00	16,561.00	(16,561.00)
12108	ALUMBRADO PUBLICO	212,126.66	64,897.67	147,228.99
12109	ASEO PUBLICO	554,377.74	209,954.70	344,423.04
12110	CASSETAS TELEFONICAS	2,932.15	1,577.22	1,354.93
12111	CEMENTERIOS MUNICIPALES	43,655.39	15,658.80	27,996.59
12114	FIESTAS	93,630.67	42,684.87	50,945.80
12115	MERCADOS	285,389.78	161,999.20	123,390.58
12117	PAVIMENTACION	95,468.43	31,381.31	64,087.12
12118	POSTES, TORRES Y ANTENAS	329,618.24	149,178.00	180,440.24
12119	RASTRO Y TIANGUE	46,904.08	20,131.50	26,772.58
12122	TERMINAL DE BUSES	24,029.35	14,437.40	9,591.95
12123	BAÑOS Y LAVADEROS PUBLICOS	117,918.85	80,962.35	36,956.50
12199	TASAS DIVERSAS	71,840.89	28,465.71	43,375.18
15	INGRESOS FINANCIEROS Y OTROS	174,349.89	68,186.70	106,163.19
153	MULTAS E INTERESES POR MORA	54,286.66	7,976.98	46,309.68
15302	INTERESES POR MORA DE IMPUESTOS	34,082.54	2,774.84	31,307.70

DEPARTAMENTO DE SAN VICENTE
ALCALDIA MUNICIPAL DE SAN VICENTE
EJECUCIÓN PRESUPUESTARIA DE INGRESOS

Del 01 de Enero Al 30 de Junio de 2022

(En dólares de los Estados Unidos de Norteamérica)

**Presupuesto Anual
INSTITUCIONAL**

Código	Concepto	Presupuesto Modificado	Devengado	Saldo Presupuestario
15314	OTRAS MULTAS MUNICIPALES	20,204.12	5,202.14	15,001.98
157	OTROS INGRESOS NO CLASIFICADOS	120,063.23	60,209.72	59,853.51
15703	RENTABILIDAD DE CUENTAS BANCARIAS	18,229.08	5,188.30	13,040.78
15799	INGRESOS DIVERSOS	101,834.15	55,021.42	46,812.73
16	TRANSFERENCIAS CORRIENTES	1,553,305.68	676,652.82	876,652.86
162	TRANSFERENCIAS CORRIENTES DEL SECTOR	1,553,305.68	676,652.82	876,652.86
1620701	OBLIGACIONES Y TRANSFERENCIAS	995,547.12	397,773.54	597,773.58
1620703	DIRECCION GENERAL DE TESORERIA	557,758.56	278,879.28	278,879.28
22	TRANSFERENCIAS DE CAPITAL	20,000.00	0.00	20,000.00
222	TRANSFERENCIAS DE CAPITAL DEL SECTOR	20,000.00	0.00	20,000.00
2220501	INSTITUTO NACIONAL DE LOS DEPORTES	20,000.00	0.00	20,000.00
32	SALDOS AÑOS ANTERIORES	3,897,492.12	0.00	3,897,492.12
321	SALDOS INICIALES DE CAJA Y BANCO	2,383,878.96	0.00	2,383,878.96
32101	SALDO INICIAL EN CAJA	24,920.07	0.00	24,920.07
32102	SALDO INICIAL EN BANCO	2,358,958.89	0.00	2,358,958.89
322	CUENTAS POR COBRAR ANOS ANTERIOR	1,513,613.16	0.00	1,513,613.16
32201	CUENTAS POR COBRAR DE AÑOS	1,513,613.16	0.00	1,513,613.16
Totales		8,399,435.35	2,138,526.66	6,260,908.69
Total Cuenta		8,399,435.35	2,138,526.66	6,260,908.69
Total Rubro		8,399,435.35	2,138,526.66	6,260,908.69


MARCO ANTONIO FLORES COREAS
JEFE DE UNIDAD FINANCIERA




FERNANDO JAVIER MELÉNDEZ GÓMEZ
CONTADOR MUNICIPAL

DEPARTAMENTO DE SAN VICENTE
 ALCALDIA MUNICIPAL DE SAN VICENTE
 EJECUCIÓN PRESUPUESTARIA DE EGRESOS
 Del 01 de Enero Al 30 de Junio de 2022

(En dólares de los Estados Unidos de Norteamérica)

**Presupuesto Anual
 INSTITUCIONAL**

Código	Concepto	Presupuesto Modificado	Devengado	Saldo Presupuestario
51	REMUNERACIONES	3,777,781.15	1,592,019.35	2,185,761.80
511	REMUNERACIONES PERMANENTES	1,829,482.07	830,632.19	998,849.88
51101	SUELDOS	1,470,662.79	742,482.69	728,180.10
51102	SALARIOS POR JORNAL	1,440.00	0.00	1,440.00
51103	AGUINALDOS	161,522.51	0.00	161,522.51
51105	DIETAS	180,780.00	78,155.00	102,625.00
51107	BENEFICIOS ADICIONALES	15,076.77	9,994.50	5,082.27
512	REMUNERACIONES EVENTUALES	1,291,214.38	482,690.76	808,523.62
51201	SUELDOS	963,860.68	421,109.68	542,751.00
51202	SALARIOS POR JORNAL	164,272.00	58,787.00	105,485.00
51203	AGUINALDOS	156,245.85	0.00	156,245.85
51207	BENEFICIOS ADICIONALES	6,835.85	2,794.08	4,041.77
513	REMUNERACIONES EXTRAORDINARIAS	41,016.96	18,167.82	22,849.14
51301	HORAS EXTRAORDINARIAS	21,416.96	7,367.82	14,049.14
51302	BENEFICIOS EXTRAORDINARIOS	19,600.00	10,800.00	8,800.00
514	CONTRIBUCIONES PATRONALES A	243,271.26	100,612.52	142,658.74
51401	POR REMUNERACIONES PERMANENTES	133,692.07	64,484.66	69,207.41
51402	POR REMUNERACIONES EVENTUALES	107,800.98	35,559.49	72,241.49
51403	POR REMUNERACIONES EXTRAORDINARIAS	1,778.21	568.37	1,209.84
515	CONTRIBUCIONES PATRONALES A	226,611.22	78,787.44	147,823.78
51501	POR REMUNERACIONES PERMANENTES	99,244.08	47,837.83	51,406.25
51502	POR REMUNERACIONES EVENTUALES	125,804.00	30,452.05	95,351.95
51503	POR REMUNERACIONES EXTRAORDINARIAS	1,563.14	497.56	1,065.58
516	GASTOS DE REPRESENTACIÓN	15,140.00	9,140.00	6,000.00
51601	POR PRESTACION DE SERVICIOS EN EL PAIS	12,000.00	6,000.00	6,000.00
51602	POR PRESTACION DE SERVICIOS EN EL EL	3,140.00	3,140.00	0.00
517	INDEMNIZACIONES	131,045.26	71,988.62	59,056.64
51701	ÁL PERSONAL DE SERVICIOS PERMANENTES	126,842.26	70,528.62	56,313.64

DEPARTAMENTO DE SAN VICENTE
ALCALDIA MUNICIPAL DE SAN VICENTE
EJECUCIÓN PRESUPUESTARIA DE EGRESOS
Del 01 de Enero Al 30 de Junio de 2022

(En dólares de los Estados Unidos de Norteamérica)

**Presupuesto Anual
INSTITUCIONAL**

Código	Concepto	Presupuesto Modificado	Devengado	Saldo Presupuestario
51702	AL PERSONAL DE SERVICIOS EVENTUALES	4,203.00	1,460.00	2,743.00
54	ADQUISICIONES DE BIENES Y SERVICIOS	2,905,508.06	598,494.44	2,307,013.62
541	BIENES DE USO Y CONSUMO	1,389,342.22	122,451.01	1,266,891.21
54101	PRODUCTOS ALIMENTICIOS PARA PERSONAS	11,079.31	966.68	10,112.63
54102	PRODUCTOS ALIMENTICIOS PARA ANIMALES	264.90	0.00	264.90
54103	PRODUCTOS AGROPECUARIOS Y	7,674.82	162.90	7,511.92
54104	PRODUCTOS TEXTILES Y VESTUARIOS	43,132.21	1,251.70	41,880.51
54105	PRODUCTOS DE PAPEL Y CARTON	41,936.90	18,800.07	23,136.83
54106	PRODUCTOS DE CUERO Y CAUCHO	17,219.88	1,649.07	15,570.81
54107	PRODUCTOS QUIMICOS	89,730.86	3,858.85	85,872.01
54108	PRODUCTOS FARMACEUTICOS Y	250,322.00	0.00	250,322.00
54109	LLANTAS Y NEUMATICOS	22,656.06	3,887.58	18,768.48
54110	COMBUSTIBLES Y LUBRICANTES	134,655.43	18,043.60	116,611.83
54111	MINERALES NO METALICOS Y PRODUCTOS	50,681.42	2,757.84	47,923.58
54112	MINERALES METALICOS Y PRODUCTOS	33,895.77	8,093.68	25,802.09
54113	MATERIALES E INSTRUMENTAL DE	54.60	0.00	54.60
54114	MATERIALES DE OFICINA	9,320.05	2,695.41	6,624.64
54115	MATERIALES INFORMATICOS	19,676.23	2,898.96	16,777.27
54116	LIBROS, TEXTOS, UTILES DE ENSEÑANZA Y	1,246.48	0.00	1,246.48
54117	MATERIALES DE DEFENSA Y SEGURIDAD	8.99	0.00	8.99
54118	HERRAMIENTAS, REPUESTOS Y ACCESORIOS	41,591.88	12,117.61	29,474.27
54119	MATERIALES ELECTRICOS	92,152.54	11,341.30	80,811.24
54121	ESPECIES MUNICIPALES DIVERSAS	86,849.61	24,034.00	62,815.61
54199	BIENES DE USO Y CONSUMO DIVERSOS	435,192.28	9,891.76	425,300.52
542	SERVICIOS BASICOS	616,059.61	229,128.75	386,930.86
54201	SERVICIOS DE ENERGIA ELECTRICA	157,828.50	72,621.67	85,206.83
54202	SERVICIOS DE AGUA	36,084.51	12,758.63	23,325.88
54203	SERVICIOS DE TELECOMUNICACIONES	56,878.27	25,670.77	31,207.50

DEPARTAMENTO DE SAN VICENTE
ALCALDIA MUNICIPAL DE SAN VICENTE
EJECUCIÓN PRESUPUESTARIA DE EGRESOS
Del 01 de Enero Al 30 de Junio de 2022

(En dólares de los Estados Unidos de Norteamérica)

**Presupuesto Anual
INSTITUCIONAL**

Código	Concepto	Presupuesto Modificado	Devengado	Saldo Presupuestario
54205	ALUMBRADO PUBLICO	365,268.33	118,077.68	247,190.65
543	SERVICIOS GENERALES Y ARRENDAMIENTOS	256,016.07	84,240.10	171,775.97
54301	MANTENIMIENTOS Y REPARACIONES DE	2,050.00	420.00	1,630.00
54302	MANTENIMIENTOS Y REPARACIONES DE	24,049.71	1,743.41	22,306.30
54304	TRANSPORTES, FLETES Y	20,429.44	2,780.79	17,648.65
54305	SERVICIOS DE PUBLICIDAD	2,340.90	1,403.25	937.65
54310	SERVICIOS DE ALIMENTACION	1,200.00	0.00	1,200.00
54313	IMPRESIONES, PUBLICACIONES Y	3,258.00	1,177.02	2,080.98
54316	ARRENDAMIENTO DE BIENES MUEBLES	11,644.64	5,063.13	6,581.51
54317	ARRENDAMIENTO DE BIENES INMUEBLES	102,259.41	56,473.21	45,786.20
54399	SERVICIOS GENERALES Y ARRENDAMIENTOS	88,783.97	15,179.29	73,604.68
544	PASAJES Y VIATICOS	4,999.00	252.00	4,747.00
54403	VIATICOS POR COMISION INTERNA	4,999.00	252.00	4,747.00
545	CONSULTORIAS, ESTUDIOS E	102,634.72	23,571.94	79,062.78
54503	SERVICIOS JURIDICOS	46.94	21.94	25.00
54504	SERVICIOS DE CONTABILIDAD Y AUDITORIA	10,111.12	0.00	10,111.12
54505	SERVICIOS DE CAPACITACION	9,619.03	7,240.44	2,378.59
54599	CONSULTORIAS, ESTUDIOS E	82,857.63	16,309.56	66,548.07
546	TRATAMIENTO DE DESECHOS	536,456.44	138,850.64	397,605.80
54602	DEPOSITO DESECHOS	536,456.44	138,850.64	397,605.80
55	GASTOS FINANCIEROS Y OTROS	130,268.48	41,397.32	88,871.16
553	INTERESES Y COMISIONES DE EMPRESTITOS	95,776.47	21,296.69	74,479.78
55304	DE EMPRESAS PUBLICAS FINANCIERAS	54,522.07	0.00	54,522.07
55308	DE EMPRESAS PRIVADAS FINANCIERAS	41,254.40	21,296.69	19,957.71
555	IMPUESTOS, TASAS Y DERECHOS	725.16	667.72	57.44
55508	DERECHOS	704.87	658.86	46.01
55599	IMPUESTOS, TASAS Y DERECHOS DIVERSOS	20.29	8.86	11.43
556	SEGUROS, COMISIONES Y GASTOS	33,692.10	19,358.16	14,333.94

DEPARTAMENTO DE SAN VICENTE
 ALCALDIA MUNICIPAL DE SAN VICENTE
 EJECUCIÓN PRESUPUESTARIA DE EGRESOS
 Del 01 de Enero Al 30 de Junio de 2022

(En dólares de los Estados Unidos de Norteamérica)

**Presupuesto Anual
 INSTITUCIONAL**

Código	Concepto	Presupuesto Modificado	Devengado	Saldo Presupuestario
55601	PRIMAS Y GASTOS DE SEGUROS DE	19,917.76	13,055.76	6,862.00
55602	PRIMAS Y GASTOS DE SEGUROS DE BIENES	11,310.98	5,895.37	5,415.61
55603	COMISIONES Y GASTOS BANCARIOS	2,463.36	407.03	2,056.33
557	OTROS GASTOS NO CLASIFICADOS	74.75	74.75	0.00
55799	GASTOS DIVERSOS	74.75	74.75	0.00
56	TRANSFERENCIAS CORRIENTES	58,284.76	4,234.17	54,050.59
563	TRANSFERENCIAS CORRIENTES AL SECTOR	58,284.76	4,234.17	54,050.59
56303	A ORGANISMOS SIN FINES DE LUCRO	14,380.30	2,000.00	12,380.30
56304	A PERSONAS NATURALES	43,904.46	2,234.17	41,670.29
61	INVERSIONES EN ACTIVOS FIJOS	1,065,610.81	12,872.81	1,052,738.00
611	BIENES MUEBLES	163,704.91	12,872.81	150,832.10
61101	MOBILIARIOS	34,871.34	905.45	33,965.89
61102	MAQUINARIAS Y EQUIPOS	27,227.80	5,370.86	21,856.94
61104	EQUIPOS INFORMÁTICOS	21,254.54	914.00	20,340.54
61108	HERRAMIENTAS Y REPUESTOS PRINCIPALES	26,822.29	2,951.00	23,871.29
61199	BIENES MUEBLES DIVERSOS	53,528.94	2,731.50	50,797.44
612	BIENES INMUEBLES	75,012.47	0.00	75,012.47
61201	TERRENOS	75,012.47	0.00	75,012.47
614	INTANGIBLES	2,932.37	0.00	2,932.37
61403	DERECHOS DE PROPIEDAD INTELECTUAL	2,850.00	0.00	2,850.00
61499	DERECHOS INTANGIBLES DIVERSOS	82.37	0.00	82.37
616	INFRAESTRUCTURA	823,961.06	0.00	823,961.06
61699	OBRAS DE INFRAESTRUCTURA DIVERSAS	823,961.06	0.00	823,961.06
71	AMORTIZACION DE ENDEUDAMIENTO	461,982.09	28,509.31	433,472.78
713	AMORTIZACIONES DE EMPRESTITOS	461,982.09	28,509.31	433,472.78
71304	DE EMPRESAS PUBLICAS FINANCIERAS	403,624.49	0.00	403,624.49
71308	DE EMPRESAS PRIVADAS FINANCIERAS	58,357.60	28,509.31	29,848.29

DEPARTAMENTO DE SAN VICENTE
ALCALDIA MUNICIPAL DE SAN VICENTE
EJECUCIÓN PRESUPUESTARIA DE EGRESOS
Del 01 de Enero Al 30 de Junio de 2022

(En dólares de los Estados Unidos de Norteamérica)

Presupuesto Anual
INSTITUCIONAL

Totales	8,399,435.35	2,277,527.40	6,121,907.95
Total Cuenta	8,399,435.35	2,277,527.40	6,121,907.95
Total Rubro	8,399,435.35	2,277,527.40	6,121,907.95


MÁRCO ANTONIO FLORES CORDAS
JEFE DE UNIDAD FINANCIERA




FERNANDO JAVIER MELÉNDEZ GÓMEZ
CONTADOR MUNICIPAL

DEPARTAMENTO DE SAN VICENTE
ALCALDIA MUNICIPAL DE SAN VICENTE
ECONÓMICO DE INGRESO

Del 01 de Enero Al 30 de Junio de 2022
(En dólares de los Estados Unidos de Norteamérica)


INSTITUCIONAL

INGRESOS CORRIENTES			2,138,526.66
INGRESOS TRIBUTARIOS		490,122.01	
IMPUESTOS DIRECTOS	490,122.01		
INGRESOS NO TRIBUTARIOS		903,565.13	
TASAS	903,565.13		
INGRESOS FINANCIEROS Y OTROS		68,186.70	
INTERESES POR MORA Y MULTA	7,976.98		
OTROS INGRESOS NO CLASIFICADOS	60,209.72		
TRANSFERENCIAS CORRIENTES		676,652.82	
TRANSFERENCIAS CORRIENTES DEL SECTOR PUBLICO	676,652.82		

Total de Ingreso: 2,138,526.66



MARCO ANTONIO FLORES COREAS
JEFE DE UNIDAD FINANCIERA



FERNANDO JAVIER MELÉNDEZ GÓMEZ
CONTADOR MUNICIPAL

DEPARTAMENTO DE SAN VICENTE
ALCALDIA MUNICIPAL DE SAN VICENTE
ECONÓMICO DE EGRESO

Del 01 de Enero Al 30 de Junio de 2022
(En dólares de los Estados Unidos de Norteamérica)

INSTITUCIONAL

GASTOS CORRIENTES		2,075,840.36
GASTOS DE CONSUMO O GESTION OPERATIVA		2,030,282.07
REMUNERACIONES	1,519,867.88	
BIENES Y SERVICIOS	510,414.19	
GASTOS FINANCIEROS Y OTROS		41,324.12
INTERESES Y COMISIONES DE EMPRESTITOS INTERNOS	21,296.69	
IMPUESTOS, TASAS Y DERECHOS	667.72	
SEGUROS, COMISIONES Y GASTOS BANCARIOS	19,284.96	
OTROS GASTOS NO CLASIFICADOS	74.75	
TRANSFERENCIAS CORRIENTES		4,234.17
TRANSFERENCIAS CORRIENTES AL SECTOR PRIVADO	4,234.17	
GASTOS DE CAPITAL		173,177.73
INVERSIONES EN ACTIVOS FIJOS		12,872.81
BIENES MUEBLES	12,872.81	
INVERSIONES EN CAPITAL HUMANO		160,304.92
INVERSIONES EN CAPITAL HUMANO	160,304.92	
APLICACIONES FINANCIERAS		28,509.31
AMORTIZACIONES ENDEUDAMIENTO PÚBLICO		28,509.31
AMORTIZACIONES DE EMPRESTITOS INTERNOS	28,509.31	
Total de Egreso:		2,277,527.40



 MARCO ANTONIO FLORES COREA
 JEFE DE UNIDAD FINANCIERA



 FERNANDO JAVIER MELÉNDEZ GÓMEZ
 CONTADOR MUNICIPAL

DEPARTAMENTO DE SAN VICENTE
ALCALDIA MUNICIPAL DE SAN VICENTE
ESTADO DE SITUACIÓN FINANCIERA

Al 30 de Junio de 2022

En dólares de los Estados Unidos de Norteamérica

fernando.melendez

Institucional

RECURSOS	Corriente	Anterior
FONDOS	2,398,461.16	4,299,607.27
DISPONIBILIDADES	1,878,657.27	2,911,109.91
Caja General	8,623.16	5,716.02
Bancos Comerciales M/D	1,678,448.29	1,739,303.67
Bancos Comerciales Fondos Restringidos M/D	191,585.82	1,146,151.03
Fondos en Tránsito	0.00	19,939.19
ANTICIPOS DE FONDOS	519,803.89	3,406.17
Anticipos a Empleados	1,262.14	1,183.05
Anticipos por Intereses	516,264.63	0.00
Anticipos a Contratistas	2,223.12	2,223.12
Anticipos a Proveedores	54.00	0.00
DEUDORES MONETARIOS	0.00	1,385,091.19
D. M. x Transferencias Corrientes Recibidas	0.00	296,712.71
D. M. x Transferencias de Capital Recibidas	0.00	1,088,378.48
INVERSIONES FINANCIERAS	4,141,869.48	4,605,863.24
DEUDORES FINANCIEROS	4,141,869.48	4,605,863.24
Deudores Monetarios por Percibir	4,141,869.48	4,605,863.24
INVERSIONES EN EXISTENCIAS	480.00	0.00
EXISTENCIAS INSTITUCIONALES	480.00	0.00
Materiales de Uso o Consumo	375.00	0.00
Bienes de Uso y Consumo Diverso	105.00	0.00
INVERSIONES EN BIENES DE USO	4,490,881.00	4,533,980.67
BIENES DEPRECIABLES	1,163,151.98	1,206,251.65
Bienes Inmuebles	966,099.71	966,099.71
Equipos de Transporte, Tracción y Elevación	701,084.32	736,589.32
Maquinaria, Equipo y Mobiliario Diverso	577,307.04	574,979.97
Depreciación Acumulada	1,081,339.09	1,071,417.35
BIENES NO DEPRECIABLES	3,327,729.02	3,327,729.02
Bienes Inmuebles	3,327,729.02	3,327,729.02
INVERSIONES EN PROYECTOS Y PROGRAMAS	998,319.38	904,068.43
INVERSIONES EN BIENES PRIVATIVOS	781,289.68	708,043.73
Remuneraciones Personal Eventual	0.00	14,951.00
Contribuciones Patronales a Instituciones de Seguridad Social Públicas	0.00	112.20
Contribuciones Patronales a Instituciones de Seguridad Social Privadas	0.00	102.28
Productos Alimenticios, Agropecuarios y Forestales	0.00	651.00
Productos Textiles y Vestuarios	247.80	0.00
Materiales de Oficina, Productos de Papel e Impresos	0.00	4,162.40
Productos de Cuero y Caucho	0.00	14,712.29
Productos Químicos, Combustibles y Lubricantes	0.00	21,351.52
Minerales y Productos Derivados	0.00	7,068.37
Materiales de Uso o Consumo	955.00	2,209.24
Bienes de Uso y Consumo Diverso	30.00	9,865.83
Servicios Básicos	209.70	48,681.70
Mantenimiento y Reparación	0.00	872.50
Otros Servicios y Arrendamientos	0.00	270.00
Arrendamientos y Derechos	0.00	14,285.75
Primas, Gastos por Seguros y Comisiones Bancarias	6.78	3,275.44
Transferencias Corrientes al Sector Privado	0.00	12,691.27
Equipos de Transporte, Tracción y Elevación	74,500.00	40,000.00
Maquinaria, Equipo y Mobiliario Diverso	64,124.05	63,108.14
Derechos de Propiedad Intangibles	2,850.00	5,700.00
Costos Acumulados de la Inversión	644,962.23	444,485.43
Depreciación Acumulada	6,595.88	512.63
INVERSIONES EN BIENES DE USO PUBLICO Y DESARROLLO SOCIAL	217,029.70	196,024.70
Remuneraciones Personal Eventual	63,175.28	233,951.86
Remuneraciones por Servicios Extraordinarios	1,011.88	2,884.73
Contribuciones Patronales a Instituciones de Seguridad Social Públicas	4,568.54	12,073.96
Contribuciones Patronales a Instituciones de Seguridad Social Privadas	3,395.77	9,891.20
Productos Alimenticios, Agropecuarios y Forestales	287.90	878.21

DEPARTAMENTO DE SAN VICENTE
ALCALDIA MUNICIPAL DE SAN VICENTE
ESTADO DE SITUACIÓN FINANCIERA
Al 30 de Junio de 2022

En dólares de los Estados Unidos de Norteamérica

fernando.melendez

Institucional

Productos Textiles y Vestuarios	997.40	1,762.05
Materiales de Oficina, Productos de Papel e Impresos	391.36	532.37
Productos de Cuero y Caucho	5,149.15	1,216.64
Productos Químicos, Combustibles y Lubricantes	18,651.60	43,197.82
Minerales y Productos Derivados	10,714.77	62,916.80
Materiales de Uso o Consumo	11,314.80	30,891.72
Bienes de Uso y Consumo Diverso	12,526.66	10,845.20
Servicios Básicos	0.00	1,166.45
Mantenimiento y Reparación	1,609.86	622.00
Servicios Comerciales	1,444.25	2,324.00
Otros Servicios y Arrendamientos	0.00	27,856.89
Arrendamientos y Derechos	0.00	2,777.00
Servicios Técnicos y Profesionales	23,550.00	12,500.00
Primas, Gastos por Seguros y Comisiones Bancarias	66.42	320.41
Transferencias Corrientes al Sector Privado	0.00	13,955.00
Bienes Inmuebles	11,865.00	11,865.00
Maquinaria y Equipo de Producción	91,729.00	89,704.00
Equipos Médicos y de Laboratorios	925.00	0.00
Equipos de Transporte, Tracción y Elevación	15,347.50	15,347.50
Maquinaria, Equipo y Mobiliario Diverso	185,866.66	143,781.77
Derechos de Propiedad Intangibles	8,900.00	8,900.00
Costos Acumulados de la Inversión	4,012,740.32	2,825,502.26
Depreciación Acumulada	17,656.34	14,898.60
Aplicación Inversiones Públicas	4,251,543.08	3,356,741.54
TOTAL DE RECURSOS	12,030,011.02	14,343,519.61
OBLIGACIONES CON TERCEROS	Corriente	Anterior
DEUDA CORRIENTE	120,406.86	295,901.78
DEPOSITOS DE TERCEROS	9,735.33	8,930.91
Depósitos Ajenos	4,988.64	4,571.47
Depósitos de Retenciones Fiscales	2,822.20	1,631.28
Anticipo de Impuesto Retenido IVA	1,924.49	2,728.16
ACREEDORES MONETARIOS	110,671.53	286,970.87
A. M. x Remuneraciones	64,760.00	92,197.72
A. M. x Adquisiciones de Bienes y Servicios	42,308.67	156,795.38
A. M. x Gastos Financieros y Otros	1,411.13	1,967.12
A. M. x Transferencias Corrientes Otorgadas	304.17	6,007.00
A. M. x Inversiones en Activos Fijos	1,887.56	30,003.65
FINANCIAMIENTO DE TERCEROS	586,793.80	590,178.14
ENDEUDAMIENTO INTERNO	410,359.41	465,874.79
Empréstitos de Empresas Privadas Financieras	410,359.41	465,874.79
ACREEDORES FINANCIEROS	176,434.39	124,303.35
Acreedores Monetarios por Pagar	176,434.39	124,303.35
TOTAL DE OBLIGACIONES CON TERCEROS	707,200.66	886,079.92
OBLIGACIONES PROPIAS	Corriente	Anterior
PATRIMONIO ESTATAL	11,847,641.63	11,999,453.50
PATRIMONIO	11,933,056.71	12,084,868.58
Patrimonio Municipalidades	704,186.71	704,186.71
Donaciones y Legados Bienes Corporales	105,266.94	105,266.94
Resultado Ejercicios Anteriores	8,427,404.32	8,579,216.19
Superávit por Revaluaciones	2,696,198.74	2,696,198.74
DETRIMENTO PATRIMONIAL	85,415.08	85,415.08
Detrimentos de Fondos	85,415.08	85,415.08
RESULTADO DEL EJERCICIO A LA FECHA	(524,831.27)	1,457,986.19
TOTAL DE OBLIGACIONES PROPIAS	11,322,810.36	13,457,439.69

DEPARTAMENTO DE SAN VICENTE
ALCALDIA MUNICIPAL DE SAN VICENTE
ESTADO DE SITUACIÓN FINANCIERA

Al 30 de Junio de 2022


En dólares de los Estados Unidos de Norteamérica

fernando.melendez

Institucional


MARCO ANTONIO FLORES COREAS
JEFE DE UNIDAD FINANCIERA




FERNANDO JAVIER MELÉNDEZ GÓMEZ
CONTADOR MUNICIPAL

DEPARTAMENTO DE SAN VICENTE
ALCALDIA MUNICIPAL DE SAN VICENTE
ESTADO DE RENDIMIENTO ECONÓMICO

Del 01 de Enero Al 30 de Junio de 2022

(En dólares de los Estados Unidos de Norteamérica)

Institucional
 Nivel: 4 Cuenta

fernando.melendez

GASTO DE GESTION	CORRIENTE	ANTERIOR	INGRESO DE GESTION	CORRIENTE	ANTERIOR
GASTOS DE GESTION	4,248,877.85	6,967,362.15	INGRESOS DE GESTION	3,724,046.58	8,425,348.34
GASTOS DE INVERSIONES	168,134.62	479,663.29	INGRESOS TRIBUTARIOS	490,122.01	298,505.21
Proyectos de Construcción de Infraestructura Vial	15,522.71	125,273.49	Impuestos Municipales	490,122.01	298,505.21
Proyectos de Construcción de Obras Sanitarias		18,103.54	INGRESOS POR TRANSFERENCIAS CORRIENTES RECIBIDAS	2,263,698.93	4,036,266.11
Proyectos y Programas Educativos		13,995.73	Multas e Intereses por Mora	7,976.98	6,709.16
Proyectos y Programas de Salud Pública	76,721.46	96,078.51	Transferencias Corrientes del Sector Público	676,652.82	303,719.71
Proyectos y Programas de Desarrollo Social Diversos	74,930.20	201,576.24	Transferencias entre Dependencias Institucionales	1,579,069.13	3,725,837.24
Proyectos y Programas de Fomento Forestal	960.25	24,635.78	INGRESOS POR TRANSFERENCIAS DE CAPITAL RECIBID		2,109,400.00
GASTOS EN PERSONAL	1,519,867.88	1,275,411.03	Transferencias de Capital del Sector Público		2,109,400.00
Remuneraciones Personal Permanente	830,632.19	888,543.25	INGRESOS POR VENTAS DE BIENES Y SERVICIOS	903,565.13	974,917.13
Remuneraciones Personal Eventual	419,515.48	173,307.98	Tasas de Servicios Públicos	903,565.13	974,917.13
Remuneraciones por Servicios Extraordinarios	17,155.94	21,621.02	INGRESOS POR ACTUALIZACIONES Y AJUSTES	66,660.51	1,006,259.89
Contribuciones Patronales a Instituciones de Seguridad Social Públicas	96,043.98	83,463.79	Ingresos Diversos	60,209.72	52,591.32
Contribuciones Patronales a Instituciones de Seguridad Social Privadas	75,391.67	61,156.76	Ajustes de Ejercicios Anteriores	6,450.79	953,668.57
Gastos de Representación	9,140.00	6,000.00			
Indemnizaciones	71,988.62	41,318.23			
GASTOS EN BIENES DE CONSUMO Y SERVICIOS	510,414.19	501,940.84			
Productos Alimenticios, Agropecuarios y Forestales	841.68	5,758.32			
Productos Textiles y Vestuarios	6.50	10,688.15			
Materiales de Oficina, Productos de Papel e Impresos	21,104.12	13,411.53			
Productos de Cuero y Caucho	387.50	1,345.75			
Productos Químicos, Combustibles y Lubricantes	3,250.85	12,146.88			
Minerales y Productos Derivados	136.75	1,574.81			
Materiales de Uso o Consumo	1,970.46	2,254.71			
Bienes de Uso y Consumo Diverso	9,452.71	8,699.39			
Servicios Básicos	228,919.05	191,832.76			
Mantenimiento y Reparación	553.55	1,089.83			
Servicios Comerciales	3,916.81	7,183.61			
Otros Servicios y Arrendamientos Diversos	15,179.29	20,189.31			
Arrendamientos y Derechos	61,536.34	39,464.71			
Pasajes y Viáticos	252.00	49.30			
Servicios Técnicos y Profesionales	21.94	9,435.00			
Tratamiento de Desechos	138,850.64	164,822.28			
Especies Municipales	24,034.00	11,994.50			

DEPARTAMENTO DE SAN VICENTE
 ALCALDIA MUNICIPAL DE SAN VICENTE
 ESTADO DE RENDIMIENTO ECONÓMICO
 Del 01 de Enero Al 30 de Junio de 2022
 (En dólares de los Estados Unidos de Norteamérica)

Institucional
 Nivel: 4 Cuenta

fernando.melendez

GASTO DE GESTION	CORRIENTE	ANTERIOR	INGRESO DE GESTION	CORRIENTE	ANTERIOR
GASTOS EN BIENES CAPITALIZABLES	1,893.85	975.00			
Equipo y Mobiliario Diversos	1,893.85	975.00			
GASTOS FINANCIEROS Y OTROS	41,324.12	43,225.09			
Primas, Gastos por Seguros y Comisiones Bancarias	19,284.96	15,020.12			
Impuestos, Tasas y Derechos	667.72	833.99			
Intereses y Comisiones de la Deuda Interna	21,296.69	27,370.98			
Gastos Corrientes Diversos	74.75				
GASTOS EN TRANSFERENCIAS OTORGADAS	1,867,998.86	3,725,095.78			
Transferencias Corrientes al Sector Privado	4,234.17	611.63			
Transferencias entre Dependencias Institucionales	1,863,764.69	3,724,484.15			
GASTOS DE ACTUALIZACIONES Y AJUSTES	139,244.33	941,051.12			
Ajustes de Ejercicios Anteriores	139,244.33	941,051.12			
SUBTOTAL	4,248,877.85	6,967,362.15	SUBTOTAL	3,724,046.58	8,425,348.34
RESULTADO DEL EJERCICIO (SUPERAVIT)	0.00	1,457,986.19	RESULTADO DEL EJERCICIO (DEFICIT)	524,831.27	0.00
TOTAL DE GASTOS DE GESTION	4,248,877.85	8,425,348.34	TOTAL DE INGRESOS DE GESTION	4,248,877.85	8,425,348.34


 MARCO ANTONIO FLORES CORTÉS
 JEFE DE UNIDAD FINANCIERA





FERNANDO JAVIER MELÉNDEZ GÓMEZ
 CONTADOR MUNICIPAL



ALCALDIA MUNICIPAL DE SAN VICENTE



NOTAS EXPLICATIVAS A LOS ESTADOS FINANCIEROS DE ENERO A JUNIO 2022



ALCALDIA MUNICIPAL DE SAN VICENTE
NOTAS EXPLICATIVAS A LOS ESTADOS FINANCIEROS
DEL 01 DE ENERO AL 30 DE JUNIO DE 2022



I. ASPECTOS GENERALES

El artículo 2 del Código Municipal establece que “El municipio constituye la unidad política administrativa primaria dentro de la organización estatal, establecida en un territorio determinado que le es propio, organizado bajo un ordenamiento jurídico que garantiza la participación popular en la formación y conducción de la sociedad local, con autonomía para darse su propio gobierno el cual como parte instrumental del municipio está encargado de la rectoría y gerencia del bien común local, en coordinación con las políticas y actuaciones nacionales orientadas al bien común general, gozando para cumplir con dichas funciones del poder, autoridad y autonomía suficiente. El municipio tiene personalidad jurídica con jurisdicción territorial determinada y su presentación la ejercerán los órganos determinados en esta ley. El núcleo urbano principal del municipio será la sede del gobierno municipal.

CREACIÓN

La ciudad de San Vicente fue fundada en el año 1635 y llegó a ser capital de la república en el siglo XIX. Se le concedió título de ciudad a la villa de San Vicente el 11 de julio de 1812. El 12 de junio de 1824 se creó, al emitirse la primera Carta Magna salvadoreña, el departamento de San Vicente, con cabecera en la ciudad San Vicente de Austria. El nuevo departamento quedó integrado por los partidos o distritos de San Vicente, en el centro, Sensuntepeque, en el norte y Zacatecoluca en el sur.

Durante la Jefatura del consejero don Joaquín Escolán y Balibrera y por Decreto Legislativo de 4 de octubre de 1834, se designó a la ciudad de San Vicente de Lorenzana y de Austria para residencia de las autoridades salvadoreñas, llegando a ser así capital del estado de El Salvador en la República Federal de Centroamérica.



ALCALDIA MUNICIPAL DE SAN VICENTE NOTAS EXPLICATIVAS A LOS ESTADOS FINANCIEROS DEL 01 DE ENERO AL 30 DE JUNIO DE 2022



A principios de 1840 las autoridades salvadoreñas se trasladaron de forma definitiva de San Vicente a la ciudad de San Salvador; a partir del mismo año la ciudad de San Vicente dejó de ser capital del Estado y volvió a ser como en 1824 simplemente cabecera del departamento del mismo nombre.

El municipio de San Vicente cubre un área de 267.25 km y la cabecera tiene una altitud de 390 msnm. Según el censo oficial de 2007, tiene una población de 53,213 habitantes. Las fiestas patronales se celebran en el mes de diciembre en honor a San Vicente Abad y Mártir. También son días festivos el 15 de enero en honor al Señor de Esquipulas, y del 25 de octubre al 3 de noviembre, por la "Feria de todos los Santos". La localidad está ubicada en la margen derecha del río Acahuapa.

El municipio tiene personalidad jurídica con jurisdicción territorial determinada y su presentación la ejercerán los órganos determinados en el código municipal. Por orden de la Sala de lo Constitucional de la Corte Suprema de Justicia de El Salvador, a partir del año 2015, el Concejo Municipal es plural.

OPERACIONES

La Alcaldía Municipal de San Vicente desarrolla dentro de sus actividades operacionales que van en beneficio de diferentes comunidades, cantones, caseríos, barrios y colonias, las siguientes: Elaboración, aprobación y ejecución de planes de desarrollo local; promoción y desarrollo de programas de salud como saneamiento ambiental, prevención y combate a enfermedades, mediante visitas comunitarias y atención en la clínica municipal; promoción de educación, la cultura, el deporte, el sano esparcimiento, las ciencias y las artes; promueve la participación ciudadana; responsabilidad de la solución de problemas locales, con la prevención del crimen y la violencia en la zona; regula y desarrolla planes y programas destinados a la prevención de riesgos y mejoramiento de los recursos naturales.



ALCALDIA MUNICIPAL DE SAN VICENTE
NOTAS EXPLICATIVAS A LOS ESTADOS FINANCIEROS
DEL 01 DE ENERO AL 30 DE JUNIO DE 2022



La Municipalidad ofrece servicios de alumbrado público, aseo público, expedición de partidas de nacimiento, defunción y otros documentos importantes para la población del municipio. Regulación del transporte local, permitiendo la ubicación y funcionamiento de terminales de transporte, garantiza la seguridad mediante la prevención y cuidado del patrimonio mediante el Cuerpo de Agentes Municipales.

II. PRINCIPALES POLÍTICAS CONTABLES

SISTEMA CONTABLE

La Alcaldía Municipal de San Vicente adoptó el Sistema de Contabilidad Gubernamental SAFIM, a partir del 1 enero de 2015, consecuentemente cambio su codificación contable y la presentación de los Estados Financieros, estos se preparan sobre la base de acumulación, de acuerdo al Principio de Contabilidad “Devengado”, es decir que se registran los ingresos en el momento que se conocen, aunque no estén percibidos y los gastos cuando son facturados, aunque no hayan sido cancelados.

INVERSIONES EN EXISTENCIAS

Las existencias de consumo o de producción que son adquiridas a través del Ministerio de Hacienda, se registran al costo de adquisición de las especies municipales. En lo que se refiere a compras de otros materiales, herramientas o artículos de oficina se llevan directamente al gasto por ser montos considerados no relevantes.

INVERSIONES EN BIENES DE USO

La Alcaldía Municipal cuenta con un encargado de activo fijo, el cual se encarga de llevar el registro, control y salvaguarda de los bienes propiedad de la Municipalidad. Los bienes con un valor menor de \$ 600.00 no son depreciables, por lo que su compra se registra como un gasto de gestión (bienes adquiridos hasta el 31 de diciembre de 2021); los bienes con un valor menor de \$ 900.00 no son depreciables, por lo que su



ALCALDIA MUNICIPAL DE SAN VICENTE
NOTAS EXPLICATIVAS A LOS ESTADOS FINANCIEROS
DEL 01 DE ENERO AL 30 DE JUNIO DE 2022



compra se registra como un gasto de gestión (bienes adquiridos a partir del 01 de enero de 2022, según Normas Contables para el Sector Municipal).

- Los bienes muebles e intangibles se registran a su valor de costo de adquisición.
- Son considerados como bienes de larga duración o depreciables aquellos cuyo valor de adquisición individual es igual o mayor a \$ 600.00 (bienes adquiridos hasta el 31 de diciembre de 2021); igual tratamiento se le da a los bienes intangibles.
- Son considerados como bienes de larga duración o depreciables aquellos cuyo valor de adquisición individual es igual o mayor a \$ 900.00 (bienes adquiridos a partir del 01 de enero de 2022, según Normas Contables para el Sector Municipal); igual tratamiento se le da a los bienes intangibles.
- Los bienes de larga duración iguales o mayores a \$ 900.00 que sean adquiridos con el objetivo de utilizarlos para uso público y que su mantenimiento no dependerá de la Municipalidad no serán depreciados, esto a que no se puede saber con exactitud la vida útil del bien.
- El método de cálculo de la depreciación es por el método de línea recta, así como lo indican las normas técnicas de Contabilidad Gubernamental y realizando prorratio en relación a la fecha de adquisición considerando: que si se adquiere el bien en los primeros 15 días del mes se tomará en consideración para depreciar el mes completo y si se adquiere el bien en los últimos 15 días del mes se trasladara la fecha al mes siguiente posterior, es decir se comenzara la depreciación en el mes siguiente.

Los bienes deberán depreciarse de acuerdo a la siguiente tabla:



ALCALDIA MUNICIPAL DE SAN VICENTE
NOTAS EXPLICATIVAS A LOS ESTADOS FINANCIEROS
DEL 01 DE ENERO AL 30 DE JUNIO DE 2022



CONCEPTO	FACTOR ANUAL	PLAZO
Edificaciones y Obras de Infraestructura	2.5%	40 años
Maquinaria de Producción y Equipo de Transporte	10.0%	10 años
Otros Bienes Muebles	20.0%	5 años

- Los inmuebles se registran a su valor del costo de adquisición, construcción o revaluó, según las escrituras de cada uno de ellos, debidamente inscritas en el CNR.

INGRESOS

Los ingresos que obtiene la institución son en concepto de impuestos municipales, derechos y tasas, transferencias corrientes del sector público, transferencias de capital y otros ingresos eventuales, los cuales son reconocidos por el principio del devengado.

NOTA 1. DISPONIBILIDADES Y SUS EQUIVALENTES

Este grupo está compuesto por el efectivo disponible de forma inmediata en moneda de curso legal y está compuesto de la siguiente manera:

DISPONIBILIDADES	2022	2021
1 Caja General	\$ 8,623.16	\$ 5,716.02
2 Bancos Comerciales M/D (a)	\$1,678,448.29	\$1,739,303.67
3 Bancos Comerciales Fondos Restringidos M/D (b)	\$ 191,585.82	\$1,146,151.03

- a) La cuenta de Bancos Comerciales comprende los fondos bancarios disponibles para los gastos de funcionamiento de la municipalidad, tales como remuneraciones, adquisición de bienes y servicios, financieros y la ejecución de los proyectos.



ALCALDIA MUNICIPAL DE SAN VICENTE
NOTAS EXPLICATIVAS A LOS ESTADOS FINANCIEROS
DEL 01 DE ENERO AL 30 DE JUNIO DE 2022



b) La cuenta de Bancos Comerciales Fondos Restringidos comprende las cuentas bancarias para la ejecución de proyectos de diferentes fondos: PFGL, y FISDL.

El Banco Hipotecario es en el que se manejan dichas cuentas.

Los bancos en los cuales se encuentran depositados los fondos son los siguientes:

BANCOS COMERCIALES	2022	2021
1 Banco Agrícola, S.A.	\$ 332,359.45	\$ 109,101.81
2 Banco Davivienda Salvadoreño, S.A.	\$ 4.63	\$ 4.63
3 Banco de Fomento Agropecuario	\$ -	\$ -
4 Banco Hipotecario de El Salvador, S.A.	\$ 1,537,662.77	\$ 2,776,341.00
5 Multi Inversiones Banco de los Trabajadores	\$ 7.26	\$ 7.26
TOTAL DE BANCOS COMERCIALES M/D	\$ 1,870,034.11	\$ 2,885,454.70

NOTA 2. ANTICIPOS DE FONDOS

En estas cuentas se registran y controlan los fondos a rendir cuenta, entregados a terceros por bienes o servicios que vayan a suministrar, entre estos se incluyen los anticipos a empleados, contratistas o proveedores, los cuales al 30 de junio de 2022 están distribuidos de la siguiente manera:

ANTICIPO DE FONDOS	2022	2021
1 Anticipos a Empleados	\$ 1,262.14	\$ 1,183.05
2 Anticipos por Intereses	\$ 516,264.63	\$ -
3 Anticipos a Contratistas	\$ 2,223.12	\$ 2,223.12
4 Anticipos a Proveedores	\$ 54.00	\$ -

NOTA 3. DEUDORES FINANCIEROS

Este grupo comprende todos los movimientos de las cuentas que controlan los deudores por convenios o derechos pendientes por percibir; a continuación, se detallan los saldos al 30 de junio de 2022.



ALCALDIA MUNICIPAL DE SAN VICENTE
NOTAS EXPLICATIVAS A LOS ESTADOS FINANCIEROS
DEL 01 DE ENERO AL 30 DE JUNIO DE 2022



DEUDORES FINANCIEROS		2022	2021
1	Deudores Monetarios por Percibir	\$ 4,141,869.48	\$ 4,605,863.24
TOTAL DE DISPONIBILIDADES		\$ 4,141,869.48	\$ 4,605,863.24

NOTA 4. INVERSIONES EN BIENES DE USO

En este rubro se registran y controlan los bienes muebles e inmuebles que son adquiridos para ser empleados en las actividades administrativas y/o productivas institucionales, asi mismo se registran las depreciaciones la cual es la perdida de valor que experimentan los bienes de larga duraci3n como consecuencia del uso y desgaste cuyo efecto se refleja en la contabilidad como una amortizaci3n del bien en el tiempo estimado de vida 3til.

De igual forma este rubro incluye los recursos invertidos en adquisici3n de terrenos destinados a las actividades administrativas o productivas institucionales que, no sufren disminuci3n en el valor por efectos de utilizaci3n o transcurso del tiempo.



ALCALDIA MUNICIPAL DE SAN VICENTE
NOTAS EXPLICATIVAS A LOS ESTADOS FINANCIEROS
DEL 01 DE ENERO AL 30 DE JUNIO DE 2022



BIENES DEPRECIABLES			2022
	2022	2021	
Bienes Inmuebles			\$ 966,099.71
Edificios e Instalaciones	\$ 966,099.71	\$ 966,099.71	
Equipos de Transporte, Tracción y Elevación			\$ 701,084.32
Vehículos de Transporte	\$ 701,084.32	\$ 736,589.32	
Maquinaria, Equipo y Mobiliario Diverso			\$ 577,307.04
Mobiliarios	\$ 12,706.10	\$ 11,947.00	
Maquinaria y Equipo	\$ 338,483.97	\$ 338,083.49	
Equipos Informáticos	\$ 117,620.33	\$ 110,970.16	
Bienes Muebles Diversos	\$ 108,496.64	\$ 113,979.32	
SUB TOTAL			\$ 2,244,491.07
(-) Depreciación Acumulada			\$ 1,081,339.09
	2022	2021	
Bienes Inmuebles	\$ 107,362.60	\$ 94,690.50	
Equipos de Transporte, Tracción y Elevación	\$ 673,165.40	\$ 685,442.84	
Maquinaria, Equipo y Mobiliario Diverso	\$ 300,811.09	\$ 291,284.01	
TOTAL DE BIENES DEPRECIABLES			\$ 1,163,151.98

BIENES NO DEPRECIABLES			2022	2021
	2022	2021		
Bienes Inmuebles			\$3,327,729.02	\$3,327,729.02
Terrenos*	\$3,327,729.02	\$3,327,729.02		



ALCALDIA MUNICIPAL DE SAN VICENTE
NOTAS EXPLICATIVAS A LOS ESTADOS FINANCIEROS
DEL 01 DE ENERO AL 30 DE JUNIO DE 2022



(*) El valor de los bienes no depreciables lo constituyen los inmuebles (Terrenos), que están debidamente inscritos en el Centro Nacional de Registros; tal como lo establecen las Normas Técnicas de Control Interno Especificas de la municipalidad de San Vicente en el artículo 57 párrafo primero: **Registro y Revaluó de Bienes Inmuebles:** “Los bienes inmuebles propiedad de la Municipalidad, deberán ser documentados en escrituras públicas que amparen su propiedad y posesión y estarán debidamente inscritas en el Registro de la Propiedad Raíz e Hipoteca del Centro Nacional de Registros.

NOTA 5. DEPÓSITO DE TERCEROS

En estas cuentas contables se registran los Depósitos Ajenos que son los fondos recibidos en intermediación entre terceros para responder por compromisos legales, contractuales o impositivos tales como los embargos judiciales.

Así mismo están los Depósitos de Retenciones Fiscales y Anticipos de Impuesto Retenido IVA que son los fondos descontados o recibidos en efectivo de personas naturales o jurídicas por concepto de retenciones de impuestos cuyo monto se integra en arcas fiscales dentro de los plazos legales establecidos. El monto de estas cuentas al 30 de junio de 2022 presenta los siguientes saldos:

DEPOSITOS DE TERCEROS		2022	2021
1	Depósitos Ajenos	\$ 4,988.64	\$ 4,571.47
2	Depósitos de Retenciones Fiscales	\$ 2,822.20	\$ 1,631.28
3	Anticipo de Impuesto Retenido IVA	\$ 1,924.49	\$ 2,728.16
TOTAL DE DISPONIBILIDADES		\$ 9,735.33	\$ 8,930.91

NOTA 6. ENDEUDAMIENTO INTERNO

En las cuentas de endeudamiento interno se registran y controlan los créditos contratados por la Municipalidad en dinero, con instituciones financieras públicas y privadas, la cual al 31 de diciembre presenta una deuda total de personas jurídicas



ALCALDIA MUNICIPAL DE SAN VICENTE
NOTAS EXPLICATIVAS A LOS ESTADOS FINANCIEROS
DEL 01 DE ENERO AL 30 DE JUNIO DE 2022



dentro del país, la cual a la fecha 30 de junio de 2022, la Municipalidad mantiene un saldo de endeudamiento interno con diferentes instituciones financieras públicas y privadas por \$ 410,359.41 el cual se detalla de la siguiente manera:

ENDEUDAMIENTO INTERNO	2022	2021
Caja de Crédito de San Vicente	\$ 410,359.41	\$ 465,874.79
TOTAL DE ENDEUDAMIENTO INTERNO	\$ 410,359.41	\$ 465,874.79

NOTA 7. DETRIMENTO PATRIMONIAL

Comprende las cuentas que registran las disminuciones en los recursos institucionales causados por pérdidas o daños, en tanto no se hayan determinado responsabilidades legales o administrativa. El monto reflejado corresponde a faltantes encontrados según los registros desde el año 2006. Tal fondo está en proceso de determinación de responsabilidades y es reflejado en estados financieros:

DETRIMENTO PATRIMONIAL	2022	2021
Detrimentos de Fondos	\$ 85,415.08	\$ 85,415.08
TOTAL DE DETRIMENTO PATRIMONIAL	\$ 85,415.08	\$ 85,415.08

NOTA 8. GASTOS DE GESTIÓN

Estos involucran los Gatos en Inversión Pública con los diversos proyectos o programas que se ejecuten en beneficio o bienestar de comunidades, Gastos en Personal tanto permanente como eventual, Gastos en bienes de consumo o servicios, servicios básicos, mantenimientos o reparaciones, servicios comerciales, arrendamientos, servicios técnicos y profesionales, así como los realizados para la adquisición de especies municipales, gastos en bienes, gastos financieros, gastos en



ALCALDIA MUNICIPAL DE SAN VICENTE
NOTAS EXPLICATIVAS A LOS ESTADOS FINANCIEROS
DEL 01 DE ENERO AL 30 DE JUNIO DE 2022



transferencias, entre otros. Los saldos de los Gastos de Gestión al 30 de junio de 2022 se detallan a continuación:

GASTOS DE GESTIÓN		2022	2021
1	Gastos de Inversiones	\$ 168,134.62	\$ 79,663.29
2	Gastos en Personal	\$ 1,519,867.88	\$ 1,275,411.03
3	Gastos en Bienes De Consumo	\$ 510,414.19	\$ 501,940.84
4	Gastos en Bienes	\$ 1,893.85	\$ 975.00
5	Gastos Financieros y Otros	\$ 41,324.12	\$ 43,225.09
6	Gastos en Transferencias	\$ 1,867,998.86	\$ 3,725,095.78
7	Gastos de Actualizaciones y Ajustes	\$ 139,244.33	\$ 941,051.12
TOTAL DE GASTOS DE GESTIÓN		\$ 4,248,877.85	\$ 6,967,362.15

NOTA 9. INGRESOS DE GESTIÓN

Los ingresos de gestión son los relacionados con las actividades y servicios que la municipalidad ofrece a diferentes usuarios en forma de impuestos o como contraprestación, entre los impuestos más sobresalientes son los de comercio, industria, de servicios, vialidad entre otros, las tasas por alumbrado público, cementerios municipales, fiestas patronales, mercados, etc. Además, se incluyen rentabilidad en cuentas bancarias, ingresos por transferencias y ajustes de ejercicios anteriores. Los saldos de los Ingresos de Gestión al 30 de junio de 2022 se detallan a continuación:

INGRESOS DE GESTIÓN		2022	2021
1	Ingresos Tributarios	\$ 490,122.01	\$ 298,505.21
2	Ingresos Por Transf. Corrientes Recibidas	\$ 2,263,698.93	\$ 4,036,266.11
3	Ingresos Por Transf. de Capital Recibidas	\$ 0.00	\$ 2,109,400.00
4	Ingresos por Ventas de Bienes y Servicios	\$ 03,565.13	\$ 974,917.13
5	Ingresos por Actualizaciones y Ajustes	\$ 66,660.51	\$ 1,006,259.89
TOTAL DE INGRESOS DE GESTIÓN		\$ 3,724,046.58	\$ 8,425,348.34



ALCALDIA MUNICIPAL DE SAN VICENTE
NOTAS EXPLICATIVAS A LOS ESTADOS FINANCIEROS
DEL 01 DE ENERO AL 30 DE JUNIO DE 2022



F: 



Lic. Fernando Javier Meléndez Gómez
Contador Municipal