

DEPARTAMENTO DE SAN VICENTE
ALCALDIA MUNICIPAL DE SAN VICENTE
BALANCE DE COMPROBACIÓN

Del 01 de Enero Al 31 de Diciembre de 2022 *- Cierre Preliminar

En dólares de los Estados Unidos de Norteamérica

fernando.melendez

Institucional					
CODIGO		SALDO INICIAL	DEBE	HABER	SALDO ACUMULADO
2	RECURSOS	12,638,223.97	28,866,881.87	28,416,653.65	13,088,452.19
21	FONDOS	2,204,766.94	27,331,057.27	26,504,076.60	3,031,747.61
211	DISPONIBILIDADES	1,915,104.64	16,890,853.25	15,843,045.85	2,962,912.04
21101	Caja General	24,920.70	3,361,650.79	3,386,009.10	562.39
21109	Bancos Comerciales M/D	1,671,969.43	13,288,924.76	12,098,927.68	2,861,966.51
21117	Bancos Comerciales Fondos	218,214.51	240,277.70	358,109.07	100,383.14
212	ANTICIPOS DE FONDOS	289,662.30	459,214.87	746,337.20	2,539.97
21201	Anticipos a Empleados	193.83	1,068.31	999.29	262.85
21205	Anticipos por Intereses	287,191.35	458,146.56	745,337.91	0.00
21207	Anticipos a Contratistas	2,223.12	0.00	0.00	2,223.12
21209	Anticipos a Proveedores	54.00	0.00	0.00	54.00
213	DEUDORES MONETARIOS	0.00	9,980,989.15	9,914,693.55	66,295.60
21310	D. M. x Impuestos Municipales	0.00	758,909.33	758,909.33	0.00
21312	D. M. x Tasas y Derechos	0.00	1,858,966.55	1,858,966.55	0.00
21314	D. M. x Venta de Bienes y	0.00	773.29	773.29	0.00
21315	D. M. x Ingresos Financieros y	0.00	364,078.72	364,078.72	0.00
21316	D. M. x Transferencias Corrientes	0.00	1,171,516.88	1,105,221.28	66,295.60
21322	D. M. x Transferencias de Capital	0.00	20,000.00	20,000.00	0.00
21331	D. M. x Endeudamiento Público	0.00	1,580,000.00	1,580,000.00	0.00
21385	D. M. x Transferencias entre	0.00	3,354,707.07	3,354,707.07	0.00
21389	D. M. x Operaciones de Ejercicios	0.00	872,037.31	872,037.31	0.00
22	INVERSIONES FINANCIERAS	4,946,925.91	771,145.07	1,147,988.80	4,570,082.18
225	DEUDORES FINANCIEROS	4,946,925.91	771,145.07	1,147,988.80	4,570,082.18
22551	Deudores Monetarios por Percibir	4,946,925.91	771,145.07	1,147,988.80	4,570,082.18
23	INVERSIONES EN EXISTENCIAS	480.00	0.00	0.00	480.00
231	EXISTENCIAS INSTITUCIONALES	480.00	0.00	0.00	480.00
23113	Materiales de Uso o Consumo	375.00	0.00	0.00	375.00
23115	Bienes de Uso y Consumo Diverso	105.00	0.00	0.00	105.00
24	INVERSIONES EN BIENES DE USO	4,489,181.02	133,552.40	202,523.49	4,420,209.93
241	BIENES DEPRECIABLES	1,161,452.00	128,460.97	202,523.48	1,087,389.49
24101	Bienes Inmuebles	966,099.71	0.00	0.00	966,099.71
24117	Equipos de Transporte, Tracción y	701,084.32	0.00	123,500.00	577,584.32
24119	Maquinaria, Equipo y Mobiliario	575,607.06	10,655.47	12,314.37	573,948.16
24199	Depreciación Acumulada	1,081,339.09	117,805.50	66,709.11	1,030,242.70
243	BIENES NO DEPRECIABLES	3,327,729.02	5,091.43	0.01	3,332,820.44
24301	Bienes Inmuebles	3,327,729.02	5,091.43	0.01	3,332,820.44
25	INVERSIONES EN PROYECTOS Y	996,870.10	631,127.13	562,064.76	1,065,932.47
251	INVERSIONES EN BIENES	779,840.40	76,062.46	8,995.25	846,907.61
25103	Remuneraciones Personal	0.00	19,092.00	0.00	19,092.00
25121	Productos Alimenticios,	0.00	118.00	0.00	118.00
25123	Productos Textiles y Vestuarios	0.00	16,207.29	0.00	16,207.29
25125	Materiales de Oficina, Productos	0.00	74.00	0.00	74.00
25127	Productos de Cuero y Caucho	0.00	4,855.80	0.00	4,855.80
25129	Productos Químicos,	0.00	1,960.48	0.00	1,960.48
25131	Minerales y Productos Derivados	0.00	13,223.34	0.00	13,223.34
25133	Materiales de Uso o Consumo	0.00	5,939.88	0.00	5,939.88
25135	Bienes de Uso y Consumo Diverso	0.00	2,290.25	0.00	2,290.25

DEPARTAMENTO DE SAN VICENTE
ALCALDIA MUNICIPAL DE SAN VICENTE
BALANCE DE COMPROBACIÓN

Del 01 de Enero Al 31 de Diciembre de 2022 *- Cierre Preliminar

En dólares de los Estados Unidos de Norteamérica

fernando.melendez

Institucional

CODIGO		SALDO INICIAL	DEBE	HABER	SALDO ACUMULADO
25137	Servicios Básicos	0.00	209.70	0.00	209.70
25143	Otros Servicios y Arrendamientos	0.00	225.00	0.00	225.00
25157	Primas, Gastos por Seguros y	0.00	21.47	0.00	21.47
25171	Equipos de Transporte, Tracción y	74,500.00	0.00	0.00	74,500.00
25173	Maquinaria, Equipo y Mobiliario	64,124.05	800.75	800.75	64,124.05
25183	Derechos de Propiedad	2,850.00	2,850.00	0.00	5,700.00
25190	Depreciación	0.00	9,036.00	0.00	9,036.00
25191	Costos Acumulados de la	644,962.23	-841.50	0.00	644,120.73
25198	Depreciación Acumulada	6,595.88	0.00	8,194.50	14,790.38
252	INVERSIONES EN BIENES DE USO	217,029.70	555,064.67	553,069.51	219,024.86
25203	Remuneraciones Personal	0.00	154,234.55	0.00	154,234.55
25205	Remuneraciones por Servicios	0.00	2,229.93	0.00	2,229.93
25207	Contribuciones Patronales a	0.00	10,648.09	0.00	10,648.09
25209	Contribuciones Patronales a	0.00	7,888.76	0.00	7,888.76
25221	Productos Alimenticios,	0.00	4,100.70	0.00	4,100.70
25223	Productos Textiles y Vestuarios	0.00	4,413.20	0.00	4,413.20
25225	Materiales de Oficina, Productos	0.00	2,110.01	0.00	2,110.01
25227	Productos de Cuero y Caucho	0.00	11,409.93	0.00	11,409.93
25229	Productos Químicos,	0.00	75,750.77	0.00	75,750.77
25231	Minerales y Productos Derivados	0.00	23,578.78	0.00	23,578.78
25233	Materiales de Uso o Consumo	0.00	37,814.96	0.00	37,814.96
25235	Bienes de Uso y Consumo Diverso	0.00	62,466.38	0.00	62,466.38
25239	Mantenimiento y Reparación	0.00	21,575.41	0.00	21,575.41
25241	Servicios Comerciales	0.00	18,212.15	0.00	18,212.15
25243	Otros Servicios y Arrendamientos	0.00	1,900.00	0.00	1,900.00
25249	Servicios Técnicos y Profesionales	0.00	55,634.12	0.00	55,634.12
25257	Primas, Gastos por Seguros y	0.00	132.86	0.00	132.86
25263	Bienes Inmuebles	11,865.00	0.00	0.00	11,865.00
25267	Maquinaria y Equipo de	91,729.00	0.00	0.00	91,729.00
25269	Equipos Médicos y de	925.00	0.00	0.00	925.00
25271	Equipos de Transporte, Tracción y	15,347.50	0.00	0.00	15,347.50
25273	Maquinaria, Equipo y Mobiliario	176,587.68	45,642.08	43,646.92	178,582.84
25283	Derechos de Propiedad	8,900.00	0.00	0.00	8,900.00
25290	Depreciación	0.00	6,588.25	0.00	6,588.25
25291	Costos Acumulados de la	4,012,740.32	0.00	0.00	4,012,740.32
25298	Depreciación Acumulada	17,656.34	0.00	6,588.25	24,244.59
25299	Aplicación Inversiones Públicas	4,083,408.46	8,733.74	502,834.34	4,577,509.06
	SUB TOTAL	12,638,223.97	28,866,881.87	28,416,653.65	13,088,452.19
4	Obligaciones con Terceros	790,582.34	11,031,802.02	12,526,504.53	2,285,284.85
41	DEUDA CORRIENTE	10,389.31	9,228,553.55	9,366,504.53	148,340.29
412	DEPOSITOS DE TERCEROS	10,389.31	61,753.69	74,545.07	23,180.69
41201	Depósitos Ajenos	4,796.10	0.00	385.08	5,181.18
41203	Anticipos por Servicios	0.00	0.00	12,316.50	12,316.50
41251	Depósitos de Retenciones	3,156.32	49,786.73	49,081.39	2,450.98
41254	Anticipo de Impuesto Retenido	2,436.89	11,966.96	12,762.10	3,232.03
413	ACREEDORES MONETARIOS	0.00	9,166,799.86	9,291,959.46	125,159.60
41351	A. M. x Remuneraciones	0.00	3,296,383.19	3,353,716.52	57,333.33

DEPARTAMENTO DE SAN VICENTE
ALCALDIA MUNICIPAL DE SAN VICENTE
BALANCE DE COMPROBACIÓN

Del 01 de Enero Al 31 de Diciembre de 2022 *- Cierre Preliminar

En dólares de los Estados Unidos de Norteamérica

fernando.melendez

Institucional

CODIGO		SALDO INICIAL	DEBE	HABER	SALDO ACUMULADO
41354	A. M. x Adquisiciones de Bienes y	0.00	1,655,562.44	1,720,259.76	64,697.32
41355	A. M. x Gastos Financieros y Otros	0.00	95,848.61	95,848.61	0.00
41356	A. M. x Transferencias Corrientes	0.00	161,136.93	161,441.10	304.17
41361	A. M. x Inversiones en Activos	0.00	52,161.07	54,985.85	2,824.78
41371	A. M. x Amortización de	0.00	58,357.55	58,357.55	0.00
41385	A. M. x Transferencias entre	0.00	3,644,280.27	3,644,280.27	0.00
41389	A. M. x Operaciones de Ejercicios	0.00	203,069.80	203,069.80	0.00
42	FINANCIAMIENTO DE TERCEROS	780,193.03	1,803,248.47	3,160,000.00	2,136,944.56
422	ENDEUDAMIENTO INTERNO	438,868.72	1,638,357.55	3,160,000.00	1,960,511.17
42219	Empréstitos de Empresas	438,868.72	1,638,357.55	3,160,000.00	1,960,511.17
424	ACREEDORES FINANCIEROS	341,324.31	164,890.92	0.00	176,433.39
42451	Acreeedores Monetarios por Pagar	341,324.31	164,890.92	0.00	176,433.39
	SUB TOTAL	790,582.34	11,031,802.02	12,526,504.53	2,285,284.85
8	OBLIGACIONES PROPIAS	11,847,641.63	14,707,422.04	13,662,947.75	10,803,167.34
81	PATRIMONIO ESTATAL	11,847,641.63	3,726,068.29	3,731,159.72	11,852,733.06
811	PATRIMONIO	11,933,056.71	3,726,068.29	3,731,159.72	11,938,148.14
81105	Patrimonio Municipalidades	704,186.71	0.00	91.43	704,278.14
81107	Donaciones y Legados Bienes	105,266.94	0.00	5,000.00	110,266.94
81109	Resultado Ejercicios Anteriores	8,579,216.19	1,938,940.08	1,787,128.21	8,427,404.32
81111	Resultado Ejercicio Corriente	-151,811.87	1,787,128.21	1,938,940.08	0.00
81113	Superávit por Revaluaciones	2,696,198.74	0.00	0.00	2,696,198.74
819	DETRIMENTO PATRIMONIAL	85,415.08	0.00	0.00	85,415.08
81901	Detrimentos de Fondos	85,415.08	0.00	0.00	85,415.08
83	GASTOS DE GESTION	0.00	10,980,013.75	1,773.83	10,978,239.92
831	GASTOS DE INVERSIONES	0.00	494,100.60	0.00	494,100.60
83101	Proyectos de Construcción de	0.00	15,792.71	0.00	15,792.71
83143	Proyectos y Programas de Salud	0.00	175,499.54	0.00	175,499.54
83169	Proyectos y Programas de	0.00	301,848.10	0.00	301,848.10
83173	Proyectos y Programas de	0.00	960.25	0.00	960.25
833	GASTOS EN PERSONAL	0.00	3,159,623.19	0.00	3,159,623.19
83301	Remuneraciones Personal	0.00	1,750,945.19	0.00	1,750,945.19
83303	Remuneraciones Personal	0.00	889,232.05	0.00	889,232.05
83305	Remuneraciones por Servicios	0.00	36,946.17	0.00	36,946.17
83307	Contribuciones Patronales a	0.00	188,395.25	0.00	188,395.25
83309	Contribuciones Patronales a	0.00	147,919.27	0.00	147,919.27
83311	Gastos de Representación	0.00	15,140.00	0.00	15,140.00
83313	Índemnizaciones	0.00	131,045.26	0.00	131,045.26
834	GASTOS EN BIENES DE CONSUMO	0.00	1,402,603.89	0.00	1,402,603.89
83401	Productos Alimenticios,	0.00	14,284.21	0.00	14,284.21
83403	Productos Textiles y Vestuarios	0.00	197.87	0.00	197.87
83405	Materiales de Oficina, Productos	0.00	36,922.06	0.00	36,922.06
83407	Productos de Cuero y Caucho	0.00	2,695.64	0.00	2,695.64
83409	Productos Químicos,	0.00	18,279.64	0.00	18,279.64
83411	Minerales y Productos Derivados	0.00	887.55	0.00	887.55
83413	Materiales de Uso o Consumo	0.00	4,667.23	0.00	4,667.23
83415	Bienes de Uso y Consumo Diverso	0.00	45,823.75	0.00	45,823.75
83417	Servicios Básicos	0.00	522,795.39	0.00	522,795.39

DEPARTAMENTO DE SAN VICENTE
ALCALDIA MUNICIPAL DE SAN VICENTE
BALANCE DE COMPROBACIÓN

Del 01 de Enero Al 31 de Diciembre de 2022 *- Cierre Preliminar

En dólares de los Estados Unidos de Norteamérica

fernando.melendez

Institucional

CODIGO		SALDO INICIAL	DEBE	HABER	SALDO ACUMULADO
83419	Mantenimiento y Reparación	0.00	1,183.55	0.00	1,183.55
83421	Servicios Comerciales	0.00	8,788.14	0.00	8,788.14
83423	Otros Servicios y Arrendamientos	0.00	54,527.58	0.00	54,527.58
83425	Arrendamientos y Derechos	0.00	113,519.05	0.00	113,519.05
83427	Pasajes y Viáticos	0.00	4,971.00	0.00	4,971.00
83429	Servicios Técnicos y Profesionales	0.00	42,754.94	0.00	42,754.94
83431	Tratamiento de Desechos	0.00	481,623.29	0.00	481,623.29
83433	Especies Municipales	0.00	48,683.00	0.00	48,683.00
835	GASTOS EN BIENES	0.00	2,768.81	0.00	2,768.81
83507	Equipo y Mobiliario Diversos	0.00	2,686.44	0.00	2,686.44
83513	Gastos en Activos Intangibles	0.00	82.37	0.00	82.37
836	GASTOS FINANCIEROS Y OTROS	0.00	95,694.28	0.00	95,694.28
83601	Primas, Gastos por Seguros y	0.00	26,858.92	0.00	26,858.92
83603	Impuestos, Tasas y Derechos	0.00	725.16	0.00	725.16
83609	Intereses y Comisiones de la	0.00	68,035.45	0.00	68,035.45
83613	Gastos Corrientes Diversos	0.00	74.75	0.00	74.75
837	GASTOS EN TRANSFERENCIAS	0.00	3,804,381.37	1,773.83	3,802,607.54
83709	Transferencias Corrientes al	0.00	46,904.46	0.00	46,904.46
83713	Transferencias Corrientes al	0.00	114,536.64	0.00	114,536.64
83799	Transferencias entre	0.00	3,642,940.27	1,773.83	3,641,166.44
838	COSTOS DE VENTAS Y CARGOS	0.00	79,798.61	0.00	79,798.61
83806	Gastos por Descargo de Bienes	0.00	13,089.50	0.00	13,089.50
83815	Depreciación de Bienes de Uso	0.00	66,709.11	0.00	66,709.11
839	GASTOS DE ACTUALIZACIONES Y	0.00	1,941,043.00	0.00	1,941,043.00
83955	Ajustes de Ejercicios Anteriores	0.00	1,941,043.00	0.00	1,941,043.00
85	INGRESOS DE GESTION	0.00	1,340.00	9,930,014.20	9,928,674.20
851	INGRESOS TRIBUTARIOS	0.00	0.00	758,909.33	758,909.33
85119	Impuestos Municipales	0.00	0.00	758,909.33	758,909.33
856	INGRESOS POR TRANSFERENCIAS	0.00	1,340.00	4,538,173.51	4,536,833.51
85601	Multas e Intereses por Mora	0.00	0.00	13,723.39	13,723.39
85605	Transferencias Corrientes del	0.00	0.00	1,171,516.88	1,171,516.88
85699	Transferencias entre	0.00	1,340.00	3,352,933.24	3,351,593.24
857	INGRESOS POR	0.00	0.00	20,000.00	20,000.00
85703	Transferencias de Capital del	0.00	0.00	20,000.00	20,000.00
858	INGRESOS POR VENTAS DE	0.00	0.00	1,859,739.84	1,859,739.84
85801	Tasas de Servicios Públicos	0.00	0.00	1,847,388.73	1,847,388.73
85803	Derechos	0.00	0.00	11,577.82	11,577.82
85807	Venta de Servicios Públicos	0.00	0.00	773.29	773.29
859	INGRESOS POR	0.00	0.00	2,753,191.52	2,753,191.52
85909	Ingresos Diversos	0.00	0.00	350,355.33	350,355.33
85949	Ingresos por Donaciones de	0.00	0.00	4,778.50	4,778.50
85955	Ajustes de Ejercicios Anteriores	0.00	0.00	2,398,057.69	2,398,057.69
	SUB TOTAL	11,847,641.63	14,707,422.04	13,662,947.75	10,803,167.34

DEPARTAMENTO DE SAN VICENTE
 ALCALDIA MUNICIPAL DE SAN VICENTE
 BALANCE DE COMPROBACIÓN

Del 01 de Enero Al 31 de Diciembre de 2022 -* Cierre Preliminar
 En dólares de los Estados Unidos de Norteamérica

fernando.melendez


Institucional

TOTAL	0.00	54,606,105.93	54,606,105.93	0.00
-------	------	---------------	---------------	------

RECURSOS (2)	=	OBLIGACIONES CON TERCEROS (4)	+	OBLIGACIONES PROPIAS
13,088,452.19		2,285,284.85		10,803,167.34


 MARCO ANTONIO FLORES COREA
 JEFE DE UNIDAD FINANCIERA




 FERNANDO JAVIER MELÉNDEZ GÓMEZ
 CONTADOR MUNICIPAL

DEPARTAMENTO DE SAN VICENTE
ALCALDIA MUNICIPAL DE SAN VICENTE
ESTADO DE FLUJO DE FONDOS

Del 01 de Enero Al 31 de Diciembre de 2022 -* - Cierre Preliminar

En dólares de los Estados Unidos de Norteamérica


fernando.melendez

ESTRUCTURA	CORRIENTE	ANTERIOR
DISPONIBILIDADES INICIALES	1,915,104.64	1,922,714.40
RESULTADO OPERACIONAL NETO	(773,748.76)	480,523.72
FUENTES OPERACIONALES	8,334,693.55	14,258,584.35
USOS OPERACIONALES	9,108,442.31	13,778,060.63
FINANCIAMIENTO CON TERCEROS NETO	1,521,642.45	(220,396.30)
EMPRESTITOS CONTRATADOS	1,580,000.00	0.00
SERVICIOS DE LA DEUDA	58,357.55	220,396.30
RESULTADO NO OPERACIONAL NETO	299,913.71	(267,737.18)
FUENTES NO OPERACIONALES	300,688.07	21,074.24
USOS NO OPERACIONALES	774.36	288,811.42
DISPONIBILIDADES FINALES	2,962,912.04	1,915,104.64



 MARCO ANTONIO FLORES COREAS
 JEFE DE UNIDAD FINANCIERA




 FERNANDO JAVIER MELÉNDEZ GÓMEZ
 CONTADOR MUNICIPAL

DEPARTAMENTO DE SAN VICENTE
ALCALDIA MUNICIPAL DE SAN VICENTE
VARIACIONES DEL FLUJO DE FONDOS (FUENTES)
Del 01 de Enero Al 31 de Diciembre de 2022 -* - Cierre Preliminar
En dólares de los Estados Unidos de Norteamérica

fernando.melendez

Institucional

FUENTES	CORRIENTE	ANTERIOR
Anticipos a Empleados	0.00	17,964.10
Anticipos por Intereses	287,191.35	0.00
D. M. x Impuestos Municipales	758,909.33	692,181.05
D. M. x Tasas y Derechos	1,858,966.55	1,897,346.31
D. M. x Venta de Bienes y Servicios	773.29	0.00
D. M. x Ingresos Financieros y Otros	364,078.72	136,444.31
D. M. x Transferencias Corrientes Recibidas	1,105,221.28	112,641.76
D. M. x Transferencias de Capital Recibidas	20,000.00	1,701,738.85
D. M. x Endeudamiento Público	1,580,000.00	0.00
D. M. x Transferencias entre Dependencias Institucionales	3,354,707.07	7,474,479.58
D. M. x Operaciones de Ejercicios Anteriores	872,037.31	2,243,752.49
OPERACIONALES	8,334,693.55	14,258,584.35
EMPRESTITOS CONTRATADOS	1,580,000.00	0.00
Depósitos Ajenos	385.08	673.25
Anticipos por Servicios	12,316.50	0.00
Anticipo de Impuesto Retenido IVA	795.14	2,436.89
NO OPERACIONALES	300,688.07	21,074.24
DISMINUCION NETO DE DISPONIBILIDADES	0.00	7,609.76
TOTAL FUENTES	10,215,381.62	14,287,268.35

DEPARTAMENTO DE SAN VICENTE
 ALCALDIA MUNICIPAL DE SAN VICENTE
 VARIACIONES DEL FLUJO DE FONDOS (USOS)
 Del 01 de Enero Al 31 de Diciembre de 2022 -* - Cierre Preliminar
 En dólares de los Estados Unidos de Norteamérica

fernando.melendez

Institucional

USOS	CORRIENTE	ANTERIOR
Anticipos a Empleados	69.02	0.00
Anticipos por Intereses	0.00	287,191.35
Anticipos a Proveedores	0.00	49.98
Depósitos de Retenciones Fiscales	705.34	1,570.09
A. M. x Remuneraciones	3,296,383.19	3,329,516.40
A. M. x Adquisiciones de Bienes y Servicios	1,655,562.44	1,601,357.75
A. M. x Gastos Financieros y Otros	95,848.61	78,815.62
A. M. x Transferencias Corrientes Otorgadas	161,136.93	984,074.64
A. M. x Inversiones en Activos Fijos	52,161.07	174,139.48
A. M. x Amortización de Endeudamiento Público	58,357.55	220,396.30
A. M. x Transferencias entre Dependencias Institucionales	3,644,280.27	7,383,516.93
A. M. x Operaciones de Ejercicios Anteriores	203,069.80	226,639.81
OPERACIONALES	9,108,442.31	13,778,060.63
SERVICIOS DE LA DEUDA	58,357.55	220,396.30
AUMENTO NETO DE DISPONIBILIDADES	1,047,807.40	0.00
TOTAL USOS	10,215,381.62	14,287,268.35
NO OPERACIONALES	774.36	288,811.42

DEPARTAMENTO DE SAN VICENTE
ALCALDIA MUNICIPAL DE SAN VICENTE
EJECUCIÓN PRESUPUESTARIA DE INGRESOS
Del 01 de Enero Al 31 de Diciembre de 2022 *- Cierre Preliminar
(En dólares de los Estados Unidos de Norteamérica)

**Presupuesto Anual
INSTITUCIONAL**

Código	Concepto	Presupuesto Modificado	Devengado	Saldo Presupuestario
11	IMPUESTOS	758,995.37	758,909.33	86.04
118	IMPUESTOS MUNICIPALES	758,995.37	758,909.33	86.04
11801	DE COMERCIO	182,287.82	199,088.64	(16,800.82)
11802	DE INDUSTRIA	284,018.06	274,906.09	9,111.97
11803	FINANCIEROS	89,732.97	88,928.97	804.00
11804	DE SERVICIOS	77,259.48	64,304.92	12,954.56
11808	CENTRO DE ENSEÑANZA	0.00	6.87	(6.87)
11809	ESTUDIOS FOTOGRAFICOS	0.00	10.29	(10.29)
11812	MAQUINAS TRAGANIQUEL	0.00	25.00	(25.00)
11813	MEDICOS HOSPITALARIOS	0.00	199.85	(199.85)
11816	TRANSPORTE	0.00	35.00	(35.00)
11817	VALLAS PUBLICITARIAS	0.00	17,861.34	(17,861.34)
11818	VIALIDAD	15,182.32	13,387.29	1,795.03
11899	IMPUESTOS MUNICIPALES DIVERSOS	110,514.72	100,155.07	10,359.65
12	TASAS Y DERECHOS	1,995,292.29	1,858,966.55	136,325.74
121	TASAS	1,995,292.29	1,847,388.73	147,903.56
12105	POR SERVICIOS DE CERTIFICACION Y ISADO	113,959.79	125,835.22	(11,875.43)
12106	POR EXPEDICION DE DOCUMENTOS DE	3,440.27	2,654.60	785.67
12107	POR ACCESO A LUGARES PUBLICOS	0.00	25,896.25	(25,896.25)
12108	ALUMBRADO PUBLICO	212,126.66	129,938.37	82,188.29
12109	ASEO PUBLICO	554,377.74	399,107.87	155,269.87
12110	CASSETAS TELEFONICAS	2,932.15	2,365.83	566.32
12111	CEMENTERIOS MUNICIPALES	43,655.39	39,696.52	3,958.87
12112	DESECHOS	0.00	51,106.49	(51,106.49)
12114	FIESTAS	93,630.67	69,216.35	24,414.32
12115	MERCADOS	285,389.78	331,386.51	(45,996.73)
12117	PAVIMENTACION	95,468.43	64,744.68	30,723.75
12118	POSTES, TORRES Y ANTENAS	329,618.24	315,906.00	13,712.24

DEPARTAMENTO DE SAN VICENTE
 ALCALDIA MUNICIPAL DE SAN VICENTE
 EJECUCIÓN PRESUPUESTARIA DE INGRESOS
 Del 01 de Enero Al 31 de Diciembre de 2022 -* - Cierre Preliminar
 (En dólares de los Estados Unidos de Norteamérica)

**Presupuesto Anual
 INSTITUCIONAL**

Código	Concepto	Presupuesto Modificado	Devengado	Saldo Presupuestario
12119	RASTRO Y TIANGUE	46,904.08	41,268.95	5,635.13
12122	TERMINAL DE BUSES	24,029.35	27,768.40	(3,739.05)
12123	BAÑOS Y LAVADEROS PUBLICOS	117,918.85	162,902.15	(44,983.30)
12199	TASAS DIVERSAS	71,840.89	57,594.54	14,246.35
122	DERECHOS	0.00	11,577.82	(11,577.82)
12210	PERMISOS Y LICENCIAS MUNICIPALES	0.00	11,577.82	(11,577.82)
14	VENTA DE BIENES Y SERVICIOS	0.00	773.29	(773.29)
142	INGRESOS POR PRESTACION DE SERVICIOS	0.00	773.29	(773.29)
14299	SERVICIOS DIVERSOS	0.00	773.29	(773.29)
15	INGRESOS FINANCIEROS Y OTROS	174,349.89	364,078.72	(189,728.83)
153	MULTAS E INTERESES POR MORA	54,286.66	13,723.39	40,563.27
15302	INTERESES POR MORA DE IMPUESTOS	34,082.54	4,553.94	29,528.60
15312	MULTAS POR REGISTRO CIVIL	0.00	171.30	(171.30)
15314	ÓTRAS MULTAS MUNICIPALES	20,204.12	8,998.15	11,205.97
157	OTROS INGRESOS NO CLASIFICADOS	120,063.23	350,355.33	(230,292.10)
15703	RENTABILIDAD DE CUENTAS BANCARIAS	18,229.08	7,862.33	10,366.75
15799	INGRESOS DIVERSOS	101,834.15	342,493.00	(240,658.85)
16	TRANSFERENCIAS CORRIENTES	1,553,305.68	1,171,516.88	381,788.80
162	TRANSFERENCIAS CORRIENTES DEL SECTOR	1,553,305.68	1,171,516.88	381,788.80
1620701	OBLIGACIONES Y TRANSFERENCIAS	995,547.12	995,547.12	0.00
1620703	DIRECCION GENERAL DE TESORERIA	557,758.56	175,969.76	381,788.80
22	TRANSFERENCIAS DE CAPITAL	20,000.00	20,000.00	0.00
222	TRANSFERENCIAS DE CAPITAL DEL SECTOR	20,000.00	20,000.00	0.00
2220501	INSTITUTO NACIONAL DE LOS DEPORTES	20,000.00	20,000.00	0.00
31	ENDEUDAMIENTO PUBLICO	1,580,000.00	1,580,000.00	0.00
313	CONTRATACION DE EMPRESTITOS INTERNOS	1,580,000.00	1,580,000.00	0.00
31308	DE EMPRESAS PRIVADAS FINANCIERAS	1,580,000.00	1,580,000.00	0.00
32	SALDOS AÑOS ANTERIORES	3,897,492.12	0.00	3,897,492.12

DEPARTAMENTO DE SAN VICENTE
 ALCALDIA MUNICIPAL DE SAN VICENTE
 EJECUCIÓN PRESUPUESTARIA DE INGRESOS
 Del 01 de Enero Al 31 de Diciembre de 2022 -* - Cierre Preliminar
 (En dólares de los Estados Unidos de Norteamérica)


**Presupuesto Anual
 INSTITUCIONAL**

Código	Concepto	Presupuesto Modificado	Devengado	Saldo Presupuestario
321	SALDOS INICIALES DE CAJA Y BANCO	2,383,878.96	0.00	2,383,878.96
32101	SALDO INICIAL EN CAJA	24,920.07	0.00	24,920.07
32102	SALDO INICIAL EN BANCO	2,358,958.89	0.00	2,358,958.89
322	CUENTAS POR COBRAR ANOS ANTERIOR	1,513,613.16	0.00	1,513,613.16
32201	CUENTAS POR COBRAR DE AÑOS	1,513,613.16	0.00	1,513,613.16
Totales		9,979,435.35	5,754,244.77	4,225,190.58
Total Cuenta		9,979,435.35	5,754,244.77	4,225,190.58
Total Rubro		9,979,435.35	5,754,244.77	4,225,190.58



 MARCO ANTONIO FLORES COREAS
 JEFE DE UNIDAD FINANCIERA




 FERNANDO JAVIER MELÉNDEZ GÓMEZ
 CONTADOR MUNICIPAL

DEPARTAMENTO DE SAN VICENTE
ALCALDIA MUNICIPAL DE SAN VICENTE
EJECUCIÓN PRESUPUESTARIA DE EGRESOS
Del 01 de Enero Al 31 de Diciembre de 2022 -* - Cierre Preliminar

(En dólares de los Estados Unidos de Norteamérica)

**Presupuesto Anual
INSTITUCIONAL**

Código	Concepto	Presupuesto Modificado	Devengado	Saldo Presupuestario
51	REMUNERACIONES	3,772,776.24	3,353,716.52	419,059.72
511	REMUNERACIONES PERMANENTES	1,824,257.16	1,750,945.19	73,311.97
51101	SUELDOS	1,470,437.88	1,466,860.69	3,577.19
51102	SALARIOS POR JORNAL	1,440.00	1,440.00	0.00
51103	AGUINALDOS	156,522.51	113,300.00	43,222.51
51105	DIETAS	180,780.00	154,595.00	26,185.00
51107	BENEFICIOS ADICIONALES	15,076.77	14,749.50	327.27
512	REMUNERACIONES EVENTUALES	1,291,214.38	1,062,558.60	228,655.78
51201	SUELDOS	963,860.68	844,879.61	118,981.07
51202	SALARIOS POR JORNAL	164,272.00	129,599.00	34,673.00
51203	AGUINALDOS	156,245.85	82,345.85	73,900.00
51207	BENEFICIOS ADICIONALES	6,835.85	5,734.14	1,101.71
513	REMUNERACIONES EXTRAORDINARIAS	41,016.96	39,176.10	1,840.86
51301	HORAS EXTRAORDINARIAS	21,416.96	19,976.10	1,440.86
51302	BENEFICIOS EXTRAORDINARIOS	19,600.00	19,200.00	400.00
514	CONTRIBUCIONES PATRONALES A	243,351.26	199,043.34	44,307.92
51401	POR REMUNERACIONES PERMANENTES	133,732.07	127,596.99	6,135.08
51402	POR REMUNERACIONES EVENTUALES	107,840.98	69,826.94	38,014.04
51403	POR REMUNERACIONES EXTRAORDINARIAS	1,778.21	1,619.41	158.80
515	CONTRIBUCIONES PATRONALES A	226,751.22	155,808.03	70,943.19
51501	POR REMUNERACIONES PERMANENTES	99,284.08	94,394.83	4,889.25
51502	POR REMUNERACIONES EVENTUALES	125,904.00	60,006.26	65,897.74
51503	POR REMUNERACIONES EXTRAORDINARIAS	1,563.14	1,406.94	156.20
516	GASTOS DE REPRESENTACIÓN	15,140.00	15,140.00	0.00
51601	POR PRESTACION DE SERVICIOS EN EL PAIS	12,000.00	12,000.00	0.00
51602	POR PRESTACION DE SERVICIOS EN EL EL	3,140.00	3,140.00	0.00
517	INDEMNIZACIONES	131,045.26	131,045.26	0.00
51701	AL PERSONAL DE SERVICIOS PERMANENTES	126,428.26	126,428.26	0.00

DEPARTAMENTO DE SAN VICENTE
ALCALDIA MUNICIPAL DE SAN VICENTE
EJECUCIÓN PRESUPUESTARIA DE EGRESOS

Del 01 de Enero Al 31 de Diciembre de 2022 -* - Cierre Preliminar

(En dólares de los Estados Unidos de Norteamérica)

**Presupuesto Anual
INSTITUCIONAL**

Código	Concepto	Presupuesto Modificado	Devengado	Saldo Presupuestario
51702	AL PERSONAL DE SERVICIOS EVENTUALES	4,617.00	4,617.00	0.00
54	ADQUISICIONES DE BIENES Y SERVICIOS	2,962,147.97	1,720,259.76	1,241,888.21
541	BIENES DE USO Y CONSUMO	1,394,311.00	392,340.44	1,001,970.56
54101	PRODUCTOS ALIMENTICIOS PARA PERSONAS	16,079.31	15,609.56	469.75
54102	PRODUCTOS ALIMENTICIOS PARA ANIMALES	264.90	264.90	0.00
54103	PRODUCTOS AGROPECUARIOS Y	7,674.82	2,628.45	5,046.37
54104	PRODUCTOS TEXTILES Y VESTUARIOS	43,392.21	20,818.36	22,573.85
54105	PRODUCTOS DE PAPEL Y CARTON	41,930.40	33,930.04	8,000.36
54106	PRODUCTOS DE CUERO Y CAUCHO	17,223.85	8,589.43	8,634.42
54107	PRODUCTOS QUIMICOS	89,730.86	13,639.70	76,091.16
54108	PRODUCTOS FARMACEUTICOS Y	250,322.00	322.00	250,000.00
54109	LLANTAS Y NEUMATICOS	22,656.06	10,371.94	12,284.12
54110	COMBUSTIBLES Y LUBRICANTES	134,655.43	81,323.59	53,331.84
54111	MINERALES NO METALICOS Y PRODUCTOS	50,681.42	8,715.99	41,965.43
54112	MINERALES METALICOS Y PRODUCTOS	33,895.77	28,973.68	4,922.09
54113	MATERIALES E INSTRUMENTAL DE	54.60	54.60	0.00
54114	MATERIALES DE OFICINA	9,320.05	4,179.05	5,141.00
54115	MATERIALES INFORMATICOS	19,676.23	9,476.23	10,200.00
54116	LIBROS, TEXTOS, UTILES DE ENSEÑANZA Y	961.98	961.98	0.00
54117	MATERIALES DE DEFENSA Y SEGURIDAD	8.99	8.99	0.00
54118	HERRAMIENTAS, REPUESTOS Y ACCESORIOS	41,616.38	20,755.72	20,860.66
54119	MATERIALES ELECTRICOS	92,152.54	38,803.25	53,349.29
54121	ESPECIES MUNICIPALES DIVERSAS	86,849.61	48,683.00	38,166.61
54199	BIENES DE USO Y CONSUMO DIVERSOS	435,163.59	44,229.98	390,933.61
542	SERVICIOS BASICOS	616,041.69	523,005.09	93,036.60
54201	SERVICIOS DE ENERGIA ELECTRICA	157,267.74	156,160.04	1,107.70
54202	SERVICIOS DE AGUA	36,645.27	31,935.96	4,709.31
54203	SERVICIOS DE TELECOMUNICACIONES	56,878.27	53,254.21	3,624.06

DEPARTAMENTO DE SAN VICENTE
ALCALDIA MUNICIPAL DE SAN VICENTE
EJECUCIÓN PRESUPUESTARIA DE EGRESOS
Del 01 de Enero Al 31 de Diciembre de 2022 -*- Cierre Preliminar
(En dólares de los Estados Unidos de Norteamérica)

**Presupuesto Anual
INSTITUCIONAL**

Código	Concepto	Presupuesto Modificado	Devengado	Saldo Presupuestario
54205	ALUMBRADO PUBLICO	365,250.41	281,654.88	83,595.53
543	SERVICIOS GENERALES Y ARRENDAMIENTOS	256,070.12	219,930.88	36,139.24
54301	MANTENIMIENTOS Y REPARACIONES DE	2,050.00	1,050.00	1,000.00
54302	MANTENIMIENTOS Y REPARACIONES DE	24,049.71	21,708.96	2,340.75
54304	TRANSPORTES, FLETES Y	20,429.44	20,389.44	40.00
54305	SERVICIOS DE PUBLICIDAD	2,340.90	2,227.85	113.05
54310	SERVICIOS DE ALIMENTACION	1,200.00	1,200.00	0.00
54313	IMPRESIONES, PUBLICACIONES Y	3,258.00	3,183.00	75.00
54316	ARRENDAMIENTO DE BIENES MUEBLES	11,644.64	11,644.64	0.00
54317	ARRENDAMIENTO DE BIENES INMUEBLES	102,259.41	101,874.41	385.00
54399	SERVICIOS GENERALES Y ARRENDAMIENTOS	88,838.02	56,652.58	32,185.44
544	PASAJES Y VIATICOS	4,999.00	4,971.00	28.00
54403	VIATICOS POR COMISION INTERNA	4,999.00	4,971.00	28.00
545	CONSULTORIAS, ESTUDIOS E	154,269.72	98,389.06	55,880.66
54503	SERVICIOS JURIDICOS	8,973.94	46.94	8,927.00
54504	SERVICIOS DE CONTABILIDAD Y AUDITORIA	17,111.12	7,000.00	10,111.12
54505	SERVICIOS DE CAPACITACION	9,543.10	7,240.44	2,302.66
54599	CONSULTORIAS, ESTUDIOS E	118,641.56	84,101.68	34,539.88
546	TRATAMIENTO DE DESECHOS	536,456.44	481,623.29	54,833.15
54602	DEPOSITO DESECHOS	536,456.44	481,623.29	54,833.15
55	GASTOS FINANCIEROS Y OTROS	157,049.53	95,848.61	61,200.92
553	INTERESES Y COMISIONES DE EMPRESTITOS	122,557.52	68,035.45	54,522.07
55304	DE EMPRESAS PUBLICAS FINANCIERAS	54,522.07	0.00	54,522.07
55308	DE EMPRESAS PRIVADAS FINANCIERAS	68,035.45	68,035.45	0.00
555	IMPUESTOS, TASAS Y DERECHOS	725.16	725.16	0.00
55508	DERECHOS	704.87	704.87	0.00
55599	IMPUESTOS, TASAS Y DERECHOS DIVERSOS	20.29	20.29	0.00
556	SEGUROS, COMISIONES Y GASTOS	33,692.10	27,013.25	6,678.85

DEPARTAMENTO DE SAN VICENTE
ALCALDIA MUNICIPAL DE SAN VICENTE
EJECUCIÓN PRESUPUESTARIA DE EGRESOS
Del 01 de Enero Al 31 de Diciembre de 2022 -* - Cierre Preliminar
(En dólares de los Estados Unidos de Norteamérica)

**Presupuesto Anual
INSTITUCIONAL**

Código	Concepto	Presupuesto Modificado	Devengado	Saldo Presupuestario
55601	PRIMAS Y GASTOS DE SEGUROS DE	19,917.76	19,917.76	0.00
55602	PRIMAS Y GASTOS DE SEGUROS DE BIENES	11,310.98	6,348.29	4,962.69
55603	COMISIONES Y GASTOS BANCARIOS	2,463.36	747.20	1,716.16
557	OTROS GASTOS NO CLASIFICADOS	74.75	74.75	0.00
55799	GASTOS DIVERSOS	74.75	74.75	0.00
56	TRANSFERENCIAS CORRIENTES	172,821.40	161,441.10	11,380.30
563	TRANSFERENCIAS CORRIENTES AL SECTOR	58,284.76	46,904.46	11,380.30
56303	A ORGANISMOS SIN FINES DE LUCRO	14,380.30	3,000.00	11,380.30
56304	A PERSONAS NATURALES	43,904.46	43,904.46	0.00
564	TRANSFERENCIAS CORRIENTES AL SECTOR	114,536.64	114,536.64	0.00
56403	DE GOBIERNOS Y ORGANISMOS	114,536.64	114,536.64	0.00
61	INVERSIONES EN ACTIVOS FIJOS	2,567,194.81	54,985.85	2,512,208.96
611	BIENES MUEBLES	163,704.91	52,053.48	111,651.43
61101	MOBILIARIOS	34,871.34	9,871.30	25,000.04
61102	MAQUINARIAS Y EQUIPOS	27,227.80	25,518.63	1,709.17
61104	EQUIPOS INFORMÁTICOS	21,254.54	6,452.63	14,801.91
61108	HERRAMIENTAS Y REPUESTOS PRINCIPALES	26,822.29	6,831.98	19,990.31
61199	BIENES MUEBLES DIVERSOS	53,528.94	3,378.94	50,150.00
612	BIENES INMUEBLES	75,012.47	0.00	75,012.47
61201	TERRENOS	75,012.47	0.00	75,012.47
614	INTANGIBLES	2,932.37	2,932.37	0.00
61403	DERECHOS DE PROPIEDAD INTELECTUAL	2,850.00	2,850.00	0.00
61499	DERECHOS INTANGIBLES DIVERSOS	82.37	82.37	0.00
615	ESTUDIOS DE PRE INVERSION	106,511.00	0.00	106,511.00
61501	PROYECTOS DE CONSTRUCCIONES	106,511.00	0.00	106,511.00
616	INFRAESTRUCTURA	2,219,034.06	0.00	2,219,034.06
61699	OBRAS DE INFRAESTRUCTURA DIVERSAS	2,219,034.06	0.00	2,219,034.06
71	AMORTIZACION DE ENDEUDAMIENTO	347,445.40	58,357.55	289,087.85

DEPARTAMENTO DE SAN VICENTE
 ALCALDIA MUNICIPAL DE SAN VICENTE
 EJECUCIÓN PRESUPUESTARIA DE EGRESOS
 Del 01 de Enero Al 31 de Diciembre de 2022 -* - Cierre Preliminar
 (En dólares de los Estados Unidos de Norteamérica)

Presupuesto Anual
 INSTITUCIONAL

Código	Concepto	Presupuesto Modificado	Devengado	Saldo Presupuestario
713	AMORTIZACIONES DE EMPRESTITOS	347,445.40	58,357.55	289,087.85
71304	DE EMPRESAS PUBLICAS FINANCIERAS	289,087.85	0.00	289,087.85
71308	DE EMPRESAS PRIVADAS FINANCIERAS	58,357.55	58,357.55	0.00
Totales		9,979,435.35	5,444,609.39	4,534,825.96
Total Cuenta		9,979,435.35	5,444,609.39	4,534,825.96
Total Rubro		9,979,435.35	5,444,609.39	4,534,825.96



 MARCÓ ANTONIO FLORES COREAS
 JEFE DE UNIDAD FINANCIERA




 FERNANDO JAVIER MELÉNDEZ GÓMEZ
 CONTADOR MUNICIPAL

DEPARTAMENTO DE SAN VICENTE
ALCALDIA MUNICIPAL DE SAN VICENTE
ECONÓMICO DE INGRESO

Del 01 de Enero Al 31 de Diciembre de 2022 -*- Cierre Preliminar
(En dólares de los Estados Unidos de Norteamérica)

INSTITUCIONAL

INGRESOS CORRIENTES		4,154,244.77
INGRESOS TRIBUTARIOS		758,909.33
IMPUESTOS DIRECTOS	758,909.33	
INGRESOS NO TRIBUTARIOS		1,858,966.55
TASAS	1,847,388.73	
DERECHOS	11,577.82	
VENTA DE BIENES Y SERVICIOS		773.29
VENTA DE BIENES Y SERVICIOS	773.29	
INGRESOS FINANCIEROS Y OTROS		364,078.72
INTERESES POR MORA Y MULTA	13,723.39	
OTROS INGRESOS NO CLASIFICADOS	350,355.33	
TRANSFERENCIAS CORRIENTES		1,171,516.88
TRANSFERENCIAS CORRIENTES DEL SECTOR PUBLICO	1,171,516.88	
INGRESOS DE CAPITAL		20,000.00
TRANSFERENCIAS DE CAPITAL		20,000.00
TRANSFERENCIAS DE CAPITAL DEL SECTOR PUBLICO	20,000.00	
FINANCIAMIENTO		1,580,000.00
ENDEUDAMIENTO PUBLICO		1,580,000.00
CONTRATACION DE EMPRESTITOS INTERNOS	1,580,000.00	
Total de Ingreso:		5,754,244.77



 MARCO ANTONIO FLORES COREA
 JEFE DE UNIDAD FINANCIERA




 FERNANDO JAVIER MELÉNDEZ GÓMEZ
 CONTADOR MUNICIPAL

DEPARTAMENTO DE SAN VICENTE
ALCALDIA MUNICIPAL DE SAN VICENTE
ECONÓMICO DE EGRESO

Del 01 de Enero Al 31 de Diciembre de 2022 -* Cierre Preliminar
(En dólares de los Estados Unidos de Norteamérica)


INSTITUCIONAL

GASTOS CORRIENTES		4,815,400.69
GASTOS DE CONSUMO O GESTION OPERATIVA		4,558,265.31
REMUNERACIONES	3,159,623.19	
BIENES Y SERVICIOS	1,398,642.12	
GASTOS FINANCIEROS Y OTROS		95,694.28
INTERESES Y COMISIONES DE EMPRESTITOS INTERNOS	68,035.45	
IMPUESTOS, TASAS Y DERECHOS	725.16	
SEGUROS, COMISIONES Y GASTOS BANCARIOS	26,858.92	
OTROS GASTOS NO CLASIFICADOS	74.75	
TRANSFERENCIAS CORRIENTES		161,441.10
TRANSFERENCIAS CORRIENTES AL SECTOR PRIVADO	46,904.46	
TRANSFERENCIAS CORRIENTES AL SECTOR EXTERNO	114,536.64	
GASTOS DE CAPITAL		570,851.15
INVERSIONES EN ACTIVOS FIJOS		54,985.85
BIENES MUEBLES	52,053.48	
INTANGIBLES	2,932.37	
INVERSIONES EN CAPITAL HUMANO		515,865.30
INVERSIONES EN CAPITAL HUMANO	515,865.30	
APLICACIONES FINANCIERAS		58,357.55
AMORTIZACIONES ENDEUDAMIENTO PÚBLICO		58,357.55
AMORTIZACIONES DE EMPRESTITOS INTERNOS	58,357.55	
Total de Egreso:		5,444,609.39



 MARCO ANTONIO FLORES COREAS
 JEFE DE UNIDAD FINANCIERA


 SECCION CONTABILIDAD
 ALCALDIA MUNICIPAL DE SAN VICENTE


 FERNANDO JAVIER MELÉNDEZ GÓMEZ
 CONTADOR MUNICIPAL

DEPARTAMENTO DE SAN VICENTE
ALCALDIA MUNICIPAL DE SAN VICENTE
ESTADO DE RENDIMIENTO ECONÓMICO

Del 01 de Enero Al 31 de Diciembre de 2022 -*. Cierre Preliminar

(En dólares de los Estados Unidos de Norteamérica)

Institucional
Nivel: 4 Cuenta

fernando.mele

GASTO DE GESTION	CORRIENTE	ANTERIOR	INGRESO DE GESTION	CORRIENTE	ANTERIOR
GASTOS DE GESTION	10,978,239.92	15,841,874.50	INGRESOS DE GESTION	9,928,674.20	15,690,062.63
GASTOS DE INVERSIONES	494,100.60	1,206,330.21	INGRESOS TRIBUTARIOS	758,909.33	692,181.05
Proyectos de Construcción de Infraestructura Vial	15,792.71	159,479.30	Impuestos Municipales	758,909.33	692,181.05
Proyectos de Construcción de Obras Sanitarias		22,649.70	INGRESOS POR TRANSFERENCIAS CORRIENTES RECIBIDAS	4,536,833.51	7,794,834.72
Proyectos y Programas Educativos		29,584.38	Multas e Intereses por Mora	13,723.39	15,772.25
Proyectos y Programas de Salud Pública	175,499.54	238,938.36	Transferencias Corrientes del Sector Público	1,171,516.88	304,732.54
Proyectos y Programas de Desarrollo Social Diversos	301,848.10	695,237.18	Transferencias entre Dependencias Institucionales	3,351,593.24	7,474,329.93
Proyectos y Programas de Fomento Forestal	960.25	60,441.29	INGRESOS POR TRANSFERENCIAS DE CAPITAL RECIBID	20,000.00	2,241,878.76
GASTOS EN PERSONAL	3,159,623.19	2,742,168.67	Transferencias de Capital del Sector Público	20,000.00	2,241,878.76
Remuneraciones Personal Permanente	1,750,945.19	1,847,779.86	INGRESOS POR VENTAS DE BIENES Y SERVICIOS	1,859,739.84	1,897,346.31
Remuneraciones Personal Eventual	889,232.05	415,377.67	Tasas de Servicios Públicos	1,847,388.73	1,897,346.31
Remuneraciones por Servicios Extraordinarios	36,946.17	49,241.43	Derechos	11,577.82	
Contribuciones Patronales a Instituciones de Seguridad Social Públicas	188,395.25	166,087.72	Venta de Servicios Públicos	773.29	
Contribuciones Patronales a Instituciones de Seguridad Social Privadas	147,919.27	125,336.31	INGRESOS POR ACTUALIZACIONES Y AJUSTES	2,753,191.52	3,063,821.79
Gastos de Representación	15,140.00	15,375.00	Ingresos Diversos	350,355.33	120,672.06
Indemnizaciones	131,045.26	122,970.68	Ingresos por Donaciones de Bienes	4,778.50	6,772.41
GASTOS EN BIENES DE CONSUMO Y SERVICIOS	1,402,603.89	1,118,513.27	Ajustes de Ejercicios Anteriores	2,398,057.69	2,936,377.32
Productos Alimenticios, Agropecuarios y Forestales	14,284.21	9,041.25			
Productos Textiles y Vestuarios	197.87	57,857.94			
Materiales de Oficina, Productos de Papel e Impresos	36,922.06	26,922.31			
Productos de Cuero y Caucho	2,695.64	1,977.25			
Productos Químicos, Combustibles y Lubricantes	18,279.64	33,497.54			
Minerales y Productos Derivados	887.55	6,498.35			
Materiales de Uso o Consumo	4,667.23	7,383.78			
Bienes de Uso y Consumo Diverso	45,823.75	23,291.54			
Servicios Básicos	522,795.39	455,041.19			
Mantenimiento y Reparación	1,183.55	1,962.53			
Servicios Comerciales	8,788.14	11,029.46			
Otros Servicios y Arrendamientos Diversos	54,527.58	36,914.66			
Arrendamientos y Derechos	113,519.05	83,367.65			
Pasajes y Viáticos	4,971.00	558.90			
Servicios Técnicos y Profesionales	42,754.94	10,097.50			
Tratamiento de Desechos	481,623.29	328,201.92			
Especies Municipales	48,683.00	24,869.50			

DEPARTAMENTO DE SAN VICENTE
 ALCALDIA MUNICIPAL DE SAN VICENTE
 ESTADO DE RENDIMIENTO ECONÓMICO
 Del 01 de Enero Al 31 de Diciembre de 2022 -*. Cierre Preliminar
 (En dólares de los Estados Unidos de Norteamérica)

Institucional
 Nivel: 4 Cuenta

fernando.mele

GASTO DE GESTION	CORRIENTE	ANTERIOR	INGRESO DE GESTION	CORRIENTE	ANTERIOR
GASTOS EN BIENES CAPITALIZABLES	2,768.81	5,909.61			
Equipo y Mobiliario Diversos	2,686.44	5,740.12			
Gastos en Activos Intangibles	82.37	169.49			
GASTOS FINANCIEROS Y OTROS	95,694.28	76,387.41			
Primas, Gastos por Seguros y Comisiones Bancarias	26,858.92	25,345.31			
Impuestos, Tasas y Derechos	725.16	871.19			
Intereses y Comisiones de la Deuda Interna	68,035.45	50,170.91			
Gastos Corrientes Diversos	74.75				
GASTOS EN TRANSFERENCIAS OTORGADAS	3,802,607.54	8,276,630.13			
Transferencias Corrientes al Sector Privado	46,904.46	14,092.03			
Transferencias Corrientes al Sector Externo	114,536.64	879,170.82			
Transferencias entre Dependencias Institucionales	3,641,166.44	7,383,367.28			
COSTOS DE VENTAS Y CARGOS CALCULADOS	79,798.61	63,196.66			
Gastos por Descargo de Bienes de Larga Duración	13,089.50	6,223.53			
Depreciación de Bienes de Uso	66,709.11	56,973.13			
GASTOS DE ACTUALIZACIONES Y AJUSTES	1,941,043.00	2,352,738.54			
Ajustes de Ejercicios Anteriores	1,941,043.00	2,352,738.54			
SUBTOTAL	10,978,239.92	15,841,874.50	SUBTOTAL	9,928,674.20	15,690,062.63
RESULTADO DEL EJERCICIO (SUPERAVIT)	0.00	0.00	RESULTADO DEL EJERCICIO (DEFICIT)	1,049,565.72	151,811.87
TOTAL DE GASTOS DE GESTION	10,978,239.92	15,841,874.50	TOTAL DE INGRESOS DE GESTION	10,978,239.92	15,841,874.50


 MARCO ANTONIO FLORES COREAS
 JEFE DE UNIDAD FINANCIERA




 FERNANDO JAVIER MELÉNDEZ GÓMEZ
 CONTADOR MUNICIPAL



DEPARTAMENTO DE SAN VICENTE
ALCALDIA MUNICIPAL DE SAN VICENTE
ESTADO DE SITUACIÓN FINANCIERA
Al 31 de Diciembre de 2022 -* - Cierre Preliminar
En dólares de los Estados Unidos de Norteamérica

fernando.melendez

Institucional

RECURSOS

	Corriente	Anterior
FONDOS	3,031,747.61	3,116,271.05
DISPONIBILIDADES	2,962,912.04	1,915,104.64
Caja General	562.39	24,920.70
Bancos Comerciales M/D	2,861,966.51	1,671,969.43
Bancos Comerciales Fondos Restringidos M/D	100,383.14	218,214.51
ANTICIPOS DE FONDOS	2,539.97	289,662.30
Anticipos a Empleados	262.85	193.83
Anticipos por Intereses	0.00	287,191.35
Anticipos a Contratistas	2,223.12	2,223.12
Anticipos a Proveedores	54.00	54.00
DEUDORES MONETARIOS	66,295.60	911,504.11
D. M. x Transferencias Corrientes Recibidas	66,295.60	192,090.78
D. M. x Transferencias de Capital Recibidas	0.00	540,139.91
D. M. x Operaciones de Ejercicios Anteriores	0.00	179,273.42
INVERSIONES FINANCIERAS	4,570,082.18	4,035,421.80
DEUDORES FINANCIEROS	4,570,082.18	4,035,421.80
Deudores Monetarios por Percibir	4,570,082.18	4,035,421.80
INVERSIONES EN EXISTENCIAS	480.00	480.00
EXISTENCIAS INSTITUCIONALES	480.00	480.00
Materiales de Uso o Consumo	375.00	375.00
Bienes de Uso y Consumo Diverso	105.00	105.00
INVERSIONES EN BIENES DE USO	4,420,209.93	4,489,181.02
BIENES DEPRECIABLES	1,087,389.49	1,161,452.00
Bienes Inmuebles	966,099.71	966,099.71
Equipos de Transporte, Tracción y Elevación	577,584.32	701,084.32
Maquinaria, Equipo y Mobiliario Diverso	573,948.16	575,607.06
Depreciación Acumulada	1,030,242.70	1,081,339.09
BIENES NO DEPRECIABLES	3,332,820.44	3,327,729.02
Bienes Inmuebles	3,332,820.44	3,327,729.02
INVERSIONES EN PROYECTOS Y PROGRAMAS	1,065,932.47	996,870.10
INVERSIONES EN BIENES PRIVATIVOS	846,907.61	779,840.40
Remuneraciones Personal Eventual	19,092.00	25,726.00
Remuneraciones por Servicios Extraordinarios	0.00	73.00
Contribuciones Patronales a Instituciones de Seguridad Social Públicas	0.00	112.20
Contribuciones Patronales a Instituciones de Seguridad Social Privadas	0.00	102.28
Productos Alimenticios, Agropecuarios y Forestales	118.00	651.00
Productos Textiles y Vestuarios	16,207.29	0.00
Materiales de Oficina, Productos de Papel e Impresos	74.00	4,162.40
Productos de Cuero y Caucho	4,855.80	14,712.29
Productos Químicos, Combustibles y Lubricantes	1,960.48	21,351.52
Minerales y Productos Derivados	13,223.34	7,068.37
Materiales de Uso o Consumo	5,939.88	3,852.63
Bienes de Uso y Consumo Diverso	2,290.25	9,865.83
Servicios Básicos	209.70	48,681.70
Mantenimiento y Reparación	0.00	872.50
Otros Servicios y Arrendamientos	225.00	23,156.61
Arrendamientos y Derechos	0.00	14,285.75
Primas, Gastos por Seguros y Comisiones Bancarias	21.47	3,275.44
Transferencias Corrientes al Sector Privado	0.00	16,444.03
Equipos de Transporte, Tracción y Elevación	74,500.00	74,500.00
Maquinaria, Equipo y Mobiliario Diverso	64,124.05	64,124.05
Derechos de Propiedad Intangibles	5,700.00	2,850.00
Depreciación	9,036.00	6,083.25
Costos Acumulados de la Inversión	644,120.73	444,485.43
Depreciación Acumulada	14,790.38	6,595.88
INVERSIONES EN BIENES DE USO PUBLICO Y DESARROLLO SOCIAL	219,024.86	217,029.70
Remuneraciones Personal Permanente	0.00	120.00
Remuneraciones Personal Eventual	154,234.55	557,797.95
Remuneraciones por Servicios Extraordinarios	2,229.93	5,008.61

DEPARTAMENTO DE SAN VICENTE
ALCALDIA MUNICIPAL DE SAN VICENTE
ESTADO DE SITUACIÓN FINANCIERA
Al 31 de Diciembre de 2022 -*- Cierre Preliminar
En dólares de los Estados Unidos de Norteamérica

fernando.melendez

Institucional

Contribuciones Patronales a Instituciones de Seguridad Social Públicas	10,648.09	31,041.67
Contribuciones Patronales a Instituciones de Seguridad Social Privadas	7,888.76	25,001.24
Productos Alimenticios, Agropecuarios y Forestales	4,100.70	6,971.18
Productos Textiles y Vestuarios	4,413.20	5,880.20
Materiales de Oficina, Productos de Papel e Impresos	2,110.01	1,182.32
Productos de Cuero y Caucho	11,409.93	33,415.51
Productos Químicos, Combustibles y Lubricantes	75,750.77	101,165.59
Minerales y Productos Derivados	23,578.78	72,885.24
Materiales de Uso o Consumo	37,814.96	48,438.06
Bienes de Uso y Consumo Diverso	62,466.38	32,882.03
Servicios Básicos	0.00	4,526.92
Mantenimiento y Reparación	21,575.41	39,351.56
Servicios Comerciales	18,212.15	10,801.69
Otros Servicios y Arrendamientos	1,900.00	46,224.34
Arrendamientos y Derechos	0.00	36,269.15
Servicios Técnicos y Profesionales	55,634.12	48,902.01
Primas, Gastos por Seguros y Comisiones Bancarias	132.86	627.29
Transferencias Corrientes al Sector Privado	0.00	74,467.76
Bienes Inmuebles	11,865.00	11,865.00
Maquinaria y Equipo de Producción	91,729.00	91,729.00
Equipos Médicos y de Laboratorios	925.00	925.00
Equipos de Transporte, Tracción y Elevación	15,347.50	15,347.50
Maquinaria, Equipo y Mobiliario Diverso	178,582.84	176,587.68
Derechos de Propiedad Intangibles	8,900.00	8,900.00
Depreciación	6,588.25	2,803.34
Costos Acumulados de la Inversión	4,012,740.32	2,826,976.66
Depreciación Acumulada	24,244.59	17,656.34
Aplicación Inversiones Públicas	4,577,509.06	4,083,408.46
TOTAL DE RECURSOS	13,088,452.19	12,638,223.97

OBLIGACIONES CON TERCEROS

	Corriente	Anterior
DEUDA CORRIENTE		
DEPOSITOS DE TERCEROS	148,340.29	227,410.27
Depósitos Ajenos	23,180.69	10,389.31
Anticipos por Servicios	5,181.18	4,796.10
Depósitos de Retenciones Fiscales	12,316.50	0.00
Anticipo de Impuesto Retenido IVA	2,450.98	3,156.32
ACREEDORES MONETARIOS	3,232.03	2,436.89
A. M. x Remuneraciones	125,159.60	217,020.96
A. M. x Adquisiciones de Bienes y Servicios	57,333.33	57,635.22
A. M. x Gastos Financieros y Otros	64,697.32	153,475.92
A. M. x Transferencias Corrientes Otorgadas	0.00	1,474.52
A. M. x Inversiones en Activos Fijos	304.17	100.00
FINANCIAMIENTO DE TERCEROS	2,824.78	4,335.30
ENDEUDAMIENTO INTERNO	2,136,944.56	563,172.07
Empréstitos de Empresas Privadas Financieras	1,960,511.17	438,868.72
ACREEDORES FINANCIEROS	1,960,511.17	438,868.72
Acreeedores Monetarios por Pagar	176,433.39	124,303.35
	176,433.39	124,303.35
TOTAL DE OBLIGACIONES CON TERCEROS	2,285,284.85	790,582.34

OBLIGACIONES PROPIAS

	Corriente	Anterior
PATRIMONIO ESTATAL	11,852,733.06	11,999,453.50
PATRIMONIO	11,938,148.14	12,084,868.58
Patrimonio Municipalidades	704,278.14	704,186.71
Donaciones y Legados Bienes Corporales	110,266.94	105,266.94
Resultado Ejercicios Anteriores	8,427,404.32	8,579,216.19
Superávit por Revaluaciones	2,696,198.74	2,696,198.74
DETRIMENTO PATRIMONIAL	85,415.08	85,415.08
Detrimentos de Fondos	85,415.08	85,415.08

DEPARTAMENTO DE SAN VICENTE
ALCALDIA MUNICIPAL DE SAN VICENTE
ESTADO DE SITUACIÓN FINANCIERA
Al 31 de Diciembre de 2022 -* - Cierre Preliminar
En dólares de los Estados Unidos de Norteamérica

fernando.melendez

Institucional

RESULTADO DEL EJERCICIO A LA FECHA

TOTAL DE OBLIGACIONES PROPIAS

(1,049,565.72)

(151,811.87)

10,803,167.34

11,847,641.63


MARCO ANTONIA FLORES COREA
JEFE DE UNIDAD FINANCIERA




FERNANDO JAVIER MELÉNDEZ GÓMEZ
CONTADOR MUNICIPAL